

발 간 등 록 번 호

74-6440000-000156-10

2021~2025년

# 중기지방재정계획







# CONTENTS

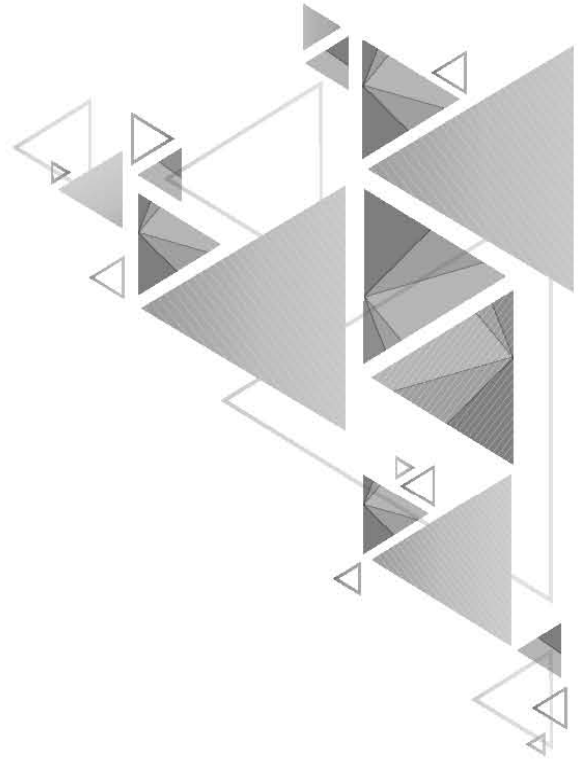
제1장 중기지방재정계획 개요 .....	1
제2장 재정운용 여건 및 전망 .....	9
제3장 재정운용 목표 및 자원배분 방향 .....	23
제4장 중기재정계획 총괄 .....	29
제5장 분야별 정책방향 및 투자계획 .....	83
부록 세부사업계획서 .....	97



## 참 고 사 항

- 중기지방재정계획은 지방자치단체의 발전계획과 수요를 중·장기적으로 전망하여 반영한 **다년도 예산(Multiyear Budget)**으로, 한정된 재원의 효율적인 배분을 목적으로 수립하는 **5년간의 연동화 계획(Rolling Plan)** 임
  - 「2021~2025년 중기지방재정계획」은 2021년도 당초예산이 확정되기 전 작성됨에 따라 **계획수립 시점**에서 최근 5년간의 최종예산과 경제성장 전망 및 추가경정예산 평균증가율을 기초로 **향후 재정규모를 추정**하여 작성되는 발전계획으로
  - 급변하는 대·내외 시장경제상황 및 행·재정적 여건 변화에 따른 장래예측의 한계와 당해예산을 기준으로 추정하는 분석방법의 어려움에 따라 **실제 예산편성액과는 다소 차이가 있을 수 있음**
- ※ 금액단위 환산에(천원→백만원) 따른 오차가 발생할 수 있음





## 제1장

# 중기지방재정계획 개요





# 제1장 중기지방재정계획 개요

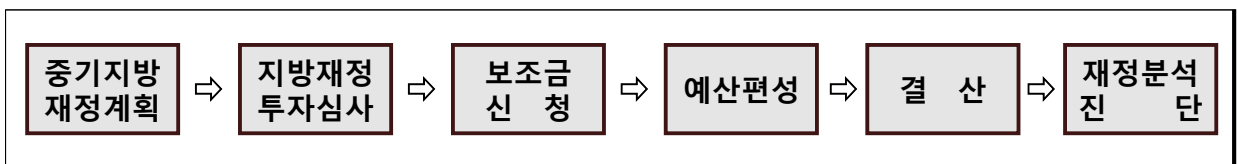
## 1 제도의 의의

### □ 개념

- 지방자치단체의 발전계획과 수요를 중·장기적으로 전망하여 반영한 다년도 예산으로서, 효율적인 자원배분을 통한 계획적인 지방재정 운용을 위해 수립하는 5년간의 연동화 계획(Rolling Plan)

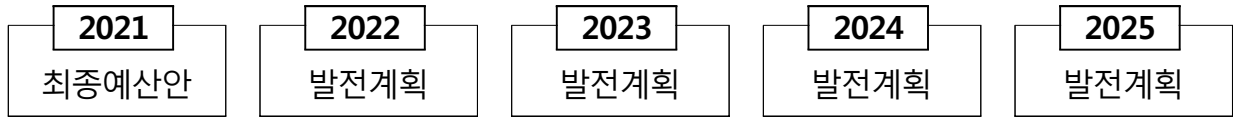
### □ 제도의 필요성

- 중·장기적 관점에서 5개년 계획을 수립하고, 경제·사회적 여건 변화를 반영한 연동화 계획으로 운영
  - 지방정부의 비전과 정책 우선순위를 반영하여 발전계획을 수립하고 지방재정의 예측가능성을 제고
  - 개별사업 검토 중심의 단년도 예산편성 과정에서 놓치기 쉬운 전략적 자원배분 기능을 강화
- 국가재정운용계획에서 제시하는 중·장기 중점재원 투자방향 및 주요 사업계획을 반영하여 국가와 지방의 재정적 연계성을 확보
  - 중앙부처는 지역정책의 준거를 제시하고, 지방자치단체는 재정 운용의 기본틀로 활용
  - 투자심사, 예산편성 등 지방재정운용계획 수립의 기초



## 2 작성대상 및 주요내용

**계획기간 : 2021년 ~ 2025년(5개년 연동화 계획)**



**계획대상 : 일반회계 및 8개 특별회계, 13개 기금**

<b>특별회계(8개)</b>	① 도청소재도시건설 ② 균형발전 ③ 안면도 관광지 개발 ④ 의료급여기금 ⑤ 광역교통시설 ⑥ 학교용지부담금 ⑦ 특정자원지역자원시설세 ⑧ 소방
<b>기금(13개)</b>	① 통합재정안정화 ② 지역개발 ③ 재해구호 ④ 재난관리 ⑤ 중소기업육성 ⑥ 남북교류협력 ⑦ 농어촌진흥 ⑧ 사회복지 ⑨ 식품진흥 ⑩ 양성평등 ⑪ 청소년육성 ⑫ 사회적경제 ⑬ 국외소재문화재

※ '21년도 최종예산안(잠정예산)을 기준으로 하되, '22년 이후는 증가율을 반영한 전망치를 적용

### 주요내용

- 재정목표 : 지역발전 및 재정운용의 목표·전략 등 기본방향
- 재정전망 : 세입·세출 추계 및 투자 가용재원 판단
- 투자계획 : 분야별 정책방향 및 투자계획 수립

### 계획방향

- 국가경제 성장 추이와 전망, 재정여건 변동 등 재정에 영향을 미치는 제반변수를 종합적으로 분석·반영
- 국가정책 방향의 큰 틀 속에서 자치단체의 실정과 특성에 맞는 비전과 정책을 실현할 수 있는 계획 마련
- 지방재정 운용의 투명성·효율성을 제고하고 재정사업의 성과를 높이기 위해 사업예산 제도와 연계하여 수립
- 지역경제 중흥사업에 우선 재원 확보 등 투자효과 극대화를 위한 탄력적 재원 배분 주력

### 3 수립체계

□ **수립근거 : 지방재정법 제33조**(중기지방재정계획의 수립 등)

< 중기지방재정계획 주요 연혁 >

- 1988년 : 중기지방재정계획 수립 법제화(지방재정법)
- 1993년 : 국가계획 및 지역계획과 연동화 계획으로 운영
- 2005년 : 중기지방재정계획 수립 시기 조정(4월 → 11월)
- 2007년 : 사업예산제도 운영과 연계하여 수립
- 2015년 : 중기지방재정계획연도 변경(다음 회계연도부터 5회계연도)

□ **수립 주체**

- 모든 지방자치단체는 중기지방재정계획을 수립하여 예산안과 함께 지방의회에 제출하고, 회계연도 개시 30일 전까지 행정안전부에 제출
- 행정안전부는 지방자치단체의 중기지방재정계획을 종합하여 관계부처 협의 후 국무회의 보고

□ **수립 절차**

①	<b>행정안전부</b>	<ul style="list-style-type: none"> <li>■ 중기지방재정계획 수립 기준 작성, 자치단체 통보('20.7월)</li> </ul>
②	<b>지방자치단체</b>	<ul style="list-style-type: none"> <li>■ 지방자치단체별 세부사업계획(안) 수립('20.7.~11월)</li> </ul>
③	<b>지방자치단체</b>	<ul style="list-style-type: none"> <li>■ 중기지방재정계획 수립('20.7.~11월)</li> </ul>
④	<b>지방자치단체</b>	<ul style="list-style-type: none"> <li>■ 지방의회(11월) 및 행정안전부(12월) 제출</li> </ul>
⑤	<b>행정안전부</b>	<ul style="list-style-type: none"> <li>■ 자치단체 계획을 기초로 종합계획 수립(관계부처 협의)('21.1.~3월)</li> </ul>
⑥	<b>행정안전부</b>	<ul style="list-style-type: none"> <li>■ 국무회의 보고('21.4월)</li> </ul>

## 4 다른 재정관리 제도와의 관계

### □ 국가재정운용계획

- 국가와의 재정적 연계성 확보를 위하여 지방재정계획 수립 시 재정계획·운용의 기본 틀로 활용

구 분	국가재정운용계획	중기지방재정계획
수립시기	당해 연도 9월	직전 연도 11월
대상기간	당해 회계연도부터 5개년 계획 (2020~2024)	다음 회계연도부터 5개년 계획 (2021~2025)
작성대상	국가재정운용	지방재정운용

### □ 투자심사 및 지방채

- 중기지방재정계획에 반영되지 아니한 사업에 대해서는 투자심사나 지방채 발행의 대상으로 해서는 안됨
  - 다만, 중기지방재정계획을 수립할 때에 반영하지 못할 불가피한 사유가 있는 경우 예외로 함(지방재정법 제33조 제11항)

#### < 중기지방재정계획 수립시 반영하지 못할 불가피한 사유 >

- 중기지방재정계획의 수립 이후 국고보조사업(기초의 경우 시·도비 보조사업 포함) 및 공모사업이 추가되는 경우
- 중기지방재정계획 수립 당시 예상치 못한 재난·재해 관련 사업의 경우
- 그밖에 이상에 준하는 불가피한 사유로 중기지방재정계획 수립 시 반영하는 것을 기대하기 어려운 경우

## □ 예산편성과의 관계

### [ 당초예산 ]

- 지방자치단체의 세출예산 및 기금의 지출계획은 중기지방재정계획에 반영한 후 편성·수립이 원칙
- 특히, 투자사업비의 경우 중기지방재정계획에 반영되지 아니한 사업에 대해서는 예산편성을 하여서는 안됨

※ 지방자치단체 예산편성 운용에 관한 규칙 제9조(투자사업비) 투자사업비는 사업의 긴급성·중요성 및 필요성 등을 고려한 투자우선순위에 따라 법 제33조 및 제37조에 따른 중기지방재정계획과 투자심사 등 관계 절차를 거친 사업에 대해서만 세출예산에 계상하여야 한다.

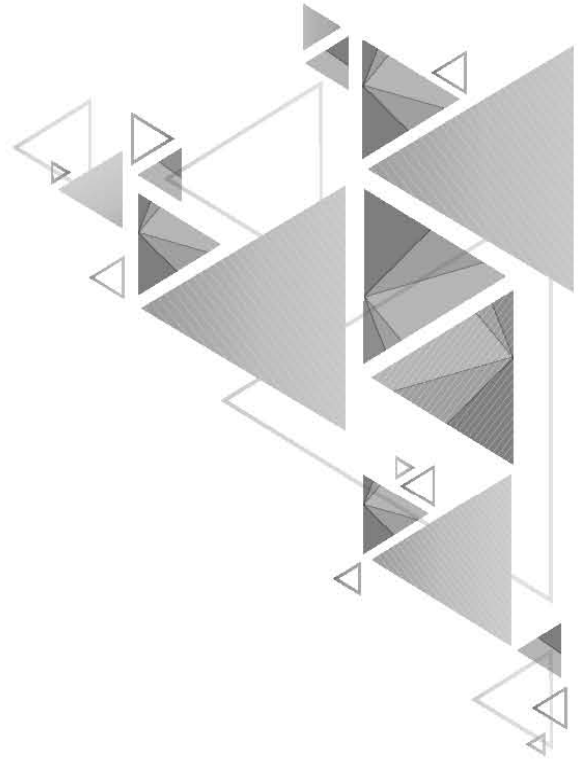
### [ 추가경정예산 ]

- 추가경정예산 편성 시에도 중기지방재정계획에 반영한 후 편성·수립을 하는 것이 원칙이나, 투자사업비가 아닌 경우 추경예산에 먼저 반영하고 다음연도 중기지방재정계획에 반영 가능
- 투자사업비의 경우 지방재정법 제33조제11항 단서의 불가피한 사유가 있는 경우 추경예산에 먼저 반영하고 다음연도 중기지방재정계획에 반영 가능

## □ 중기지방재정계획의 변경

- 지방자치단체는 이미 확정되어 예산안과 함께 의회에 제출된 중기지방재정계획이더라도 지방재정법 제33조제8항에 의해 변경 가능
  - 이 경우, 지방재정계획심의위원회의 자문을 거쳐야 하며, 수립 직후 지방의회 및 행정안전부에 제출





## 제2장

# 재정운용 여건 및 전망





## 제2장 재정운용 여건 및 전망

### 1 일반현황

□ 인 구 - 2,187천명 (전국 인구의 4.2%/20.6월말)

- 내국인 2,119천명, 외국인 68천명
- 인구밀도 : 265.2명/km<sup>2</sup>

□ 면 적 - 8,245.5km<sup>2</sup> (전 국토의 8.2%)

- 임야 49.5%, 농경지(전, 답) 29.6%, 대지 3.3%, 기타 17.5%
- 전체적으로 저지대형 지형, 해안은 리아스식 해안(rias coast)

□ 행정구조 (20. 6월 기준)

- 행정구역 : 15개 시·군(시 8, 군 7), 207개 읍·면·동
- 행정조직 : 2 부지사, 13 실국본부, 의회, 21 직속기관, 7 사업소
- 공 무 원 : 20,694명(도 5,887, 시군 14,807)

□ 재정규모 (20. 1회추경 기준)

- 기 관 별 : 도(8조 5,116억원), 시·군(14조 3,571억원)
- 회 계 별 : 일반(18조 7,737억원), 특별·기금(4조 950억원)
- 재정자립도 : 도(34.7%), 시(25.6%), 군(11.9%)

□ 지역경제

- (생산구조) 농림어업 4.0%, 건설업 5.7%, 제조업 54.2%, 서비스업 등 32.5%
- (1인당 GRDP) 5,300만원(전국 2위) \* 전국평균 3,686만원
- (경제활동인구) 1,884천명(전국 28,545천명의 4.2%)

※ 산업구조, GRDP는 2018년 12월 기준, 경제활동인구는 2020년 6월 기준임

## 2 대내·외 경제여건

### 1. 세계경제 : 코로나19 충격, 불확실성 확대

□ (2020년) 글로벌 경제는 코로나19 사태에 따른 전례없는 충격과 불확실성에 직면

○ 하반기에는 주요국 봉쇄조치 완화와 적극적 정책대응 등에 힘입어 상반기 극심한 경기 위축으로부터 완만한 회복 예상

- 중국의 경우 여타 국가 보다 먼저 확산 소강을 경험하면서 2/4 분기에 코로나19 충격에서 빠르게 반등

\* 中 성장률(전년동기비,%) : ('19.1/4)6.4 (2/4)6.2 (3/4)6.0 (4/4)6.0 ('20.1/4)△6.8 (2/4)3.2

○ 다만, 신흥국 확산세 지속 및 미 유럽 등 선진국 재확산 추세 등이 글로벌 경기 회복세를 제약 우려

□ (2021년 이후) 코로나19 충격에서 벗어나면서 완만한 회복세를 이어갈 것으로 예상되나, 불확실성도 잠재

○ 미국 유럽 등 선진국은 글로벌 이동성 회복, 이연수요 표출 등으로 내수 중심의 회복세 전망

- 신흥국도 글로벌 교역 개선 등에 힘입어 경기회복 흐름 예상

○ 다만, 코로나19에 따른 글로벌 공급망(GVC) 재편, 주요국간 통상 갈등, 신흥국 경제불안 등이 리스크 요인으로 작용할 가능성

< 세계경제 성장률 전망 >

(단위 : %)

	'19	'20	'21
세 계	2.9	△4.9	5.4
- 선진국	1.7	△8.0	4.8
- 신흥국	3.7	△3.0	5.9

\* 출처 : World Economic Outlook(IMF, '20.6월)

## 2. 국내경제 : 경제 충격 회복 요인 및 불확실성 공존

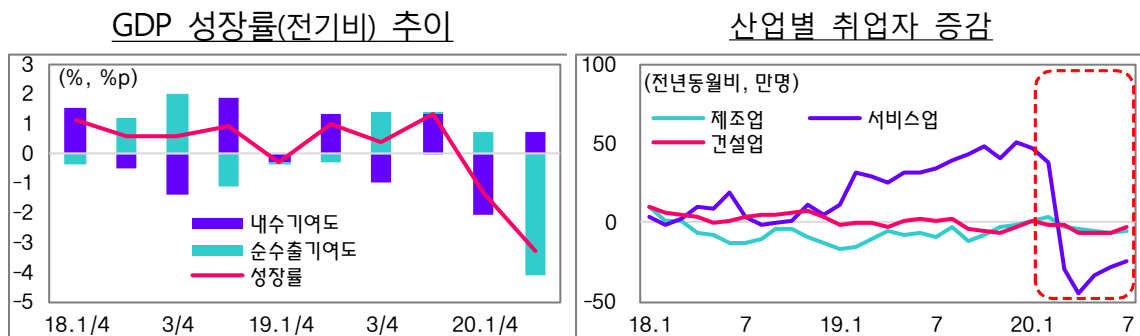
□ (2020년) 코로나19 사태 및 그에 따른 글로벌 경기침체 영향 등으로 어려움이 지속

○ 하반기에는 주요국 경제활동 재개, 추경 등 정책효과 등에 힘입어 수출 부진이 완화되고 내수도 완만한 회복 예상

- 다만, 최근 국내 수도권 중심 집단감염 및 글로벌 확산세 지속, 대규모 수해 발생 등으로 불확실성 확대

○ 고용은 고용유지 지원 및 일자리 확충 노력 등으로 서비스업 중심의 극심한 고용 충격 회복 예상

\* 취업자수 증감(전년동기비, 만명) : ('20.1/4)28.8 (4)△47.6 (5)△39.2 (6)△35.2 (7)△27.7



\* 자료 : 한국은행

\* 자료 : 통계청

□ (2021년 이후) 코로나19 진정 및 글로벌 경기 회복 등으로 성장세 개선이 예상되나, 구조적 변화 대응 노력 강화 필요

○ 내수 등 경제활동이 정상화되고 세계 성장 교역 회복 등에 힘입어 수출도 개선될 전망

\* '20→'21년 세계경제 전망(% IMF) : (성장)△4.9→5.4 (교역)△11.9→8.0

○ 다만, 대외 불확실성 요인이 잠재된 가운데, 초유의 감염병 사태에 따른 경제·사회구조 전반의 대대적 변화\*도 가속화 예상

\* 비대면·디지털경제 전환 가속화, 저탄소친환경경제 요구 증대, 양극화 심화 우려 등

### 3 국가 재정운용 여건 및 전략

#### 1. 재정수입 여건

- 코로나에 따른 경제활동 위축으로 재정수입(총수입)이 당초 '19~'23년 계획 상의 예측 경로에 상당 수준 미달할 전망
- (국세수입) '20~'21년 증가폭 둔화에 따라 이후 경제 회복에도 불구하고 '20~'24년 연평균 증가율은 '19~'23년 계획에 못 미칠 전망
- (세외수입) 기업특별회계 영업수입 증가율 둔화 등에 따라 '19~'23년 계획 대비 감소 전망
  - 다만, 벌금, 몰수금 및 과태료 수입 등의 불확실성에 따라 향후 수입 전망은 다소 유동적
- (기금수입) 사회보장성기금 수입 추세 감안시 '19~'23년 계획과 유사한 수준의 증가세 유지 전망

#### 2. 재정지출 여건

- 코로나19 이후 경제역동성 회복과 혁신적 포용국가 체감성과 확산, 국정과제 성과 가시화 등을 위한 지출소요 확대 전망
- (한국판 뉴딜) 포스트 코로나 시대 글로벌 선도국가 도약을 위한 디지털·그린 뉴딜 투자소요 증가
  - 데이터댐, 지능형 정부 등 12개 디지털 뉴딜 과제와 그린 리모델링·친환경 모빌리티 등 8개 그린 뉴딜 과제 본격 추진
- (혁신성장) 주력산업 경쟁력 강화와 BIG3(미래차·바이오·시스템 반도체)등 미래 신산업 육성 등을 위한 투자소요 확대
- (경제활력) 코로나 위기로 침체된 경제활력 조기 회복을 위해 소비·투자·수출 활성화를 위한 재정의 마중물 역할 필요

- (포용기반) 경제구조 재편 등에 따른 실업불안 및 소득격차완화를 위한 고용·사회안전망 확충 소요 증가
  - 고용보험 적용대상 확대, 기초생활보장제도 사각지대 해소, 고용시장 신규진입 및 전환 지원 등
- (인구변화) 보육·일가정 양립 등 저출산 대응과 노인 보건의료·노후소득기반 확충 등 고령화 대비 투자소요 증가
- (국민안전) 자연·사회재난 대응역량 강화, 생활안전투자확대 등 국민 안심사회 구현을 위한 투자소요 확대
  - 감염병 전문병원·인력 확충, 마스크 등 보건 비축물자 확보, 백신·치료제 R&D 확대 등 감염병 방역시스템 고도화 지원 등

< '19~'23년 계획 대비 '20~'24년 부처요구 >

(단위 : 조원, %)

구분	'19년	'20년	'21년	'22년	'23년	'24년	증가율
▪ '19~'23년 계획(A)	469.6	513.5	546.8	575.3	604.0		6.5
▪ '19~'23년 부처요구(B)*		512.3	579.4	620.3	648.0	685.3	7.5
▪ 계획대비 추가요구(B-A)			32.6	45.0	44.0		

\* 중기사업계획서 부처요구 ('20.1월말)

### 3. 국가 재정운용 방향

#### 재정의 적극적 역할을 통해 혁신적 포용국가 성과 확산

- (혁신) 한국판 뉴딜 본격 추진 등을 통해 포스트 코로나 시대 선도형 경제기반을 구축, 일자리 창출 촉진 및 경제역동성 회복
- (포용) 촘촘한 고용·사회안전망 구축을 통해 국민의 삶과 일자리를 지키는 포용기반 확충
- (안전) 자연·사회재난 대응역량 강화, 튼튼한 국방 및 한반도 평화 경제기반 조성 등을 통해 전국민 안심사회 구현

**□ 과감한 재정혁신을 통해 재정의 효과성·지속가능성 제고**

- 지출 구조조정을 통한 절감재원을 핵심사업에 재배분하고 부처간 협업예산 활성화 등 재정운용의 효율성 제고 노력 강화
- 성과관리체계 개편으로 전략적 재정운용을 강화하고, 국가계약·조달제도 혁신 등을 통해 공정·혁신 가치 확산
- 과세기반 확대, 세외수입 확충, 국유재산 활용 및 민자사업 활성화 등 재원 확충 및 다변화 노력 지속 추진

## 4. 국가 중기 재정전망 및 재정운용 목표

### 재정수입

**□ 재정수입(총수입)은 '20~'24년 기간 중 연평균 3.5% 증가할 전망**

- 국세수입은 '20년 코로나 확산에 따른 경기부진 등의 영향으로 '20~'21년 증가폭이 둔화되어,
  - 이후 경제 회복에도 불구하고 연평균 2.8% 증가에 그칠 전망
- 세외수입·기금수입은 연평균 2.0%, 5.0% 수준 증가할 전망

< 중기 재정수입 전망 >

(단위 : 조원, %)

	'20년*		'21년	'22년	'23년	'24년	연평균 증가율
	본예산	추경**					
▣ 재정수입 (증가율)	481.8 (1.2)	470.7 (1.1)	483.0 (0.3)	505.4 (4.6)	527.8 (4.4)	552.2 (4.6)	3.5
○ 국세수입	292.0	279.7	282.8	296.5	310.1	325.5	2.8
○ 세외수입	27.9	29.1	28.6	28.9	29.9	30.2	2.0
○ 기금수입	161.9	161.9	171.6	180.0	187.8	196.6	5.0

\* 국회 확정예산 기준 / \*\* 3차 추경 기준

## □ 조세부담률은 '20~21년 하락한 이후 완만하게 증가 전망

< 중기 조세부담률 및 국민부담률 전망 >

(단위 : %)

	'20년*	'21년	'22년	'23년	'24년
▣ 조세부담률	19.3	18.7	18.8	18.9	19.0
▣ 국민부담률	27.2	26.6	26.7	27.0	27.3

\* 3차 추경 기준

## 재정지출

### □ 재정지출(총지출)은 '20~24년 기간 중 연평균 5.7% 증가할 전망

- 경제역동성 회복과 혁신적 포용국가 체감 성과 확산 등을 위해 '21년에도 확장적 재정기조를 유지하고,
  - 이후 경제회복 추이를 보아가며 점진적으로 총지출 증가율을 경상성장률 수준으로 하향 조정

### □ 의무지출은 '20~'24년 기간 중 연평균 5.3% 증가

- 복지분야 법정지출 등을 중심으로 확대

### □ 재량지출은 '20~'24년 기간 중 연평균 6.2% 증가

< 중기 재정지출 계획 >

(단위 : 조원, %)

	'20년*		'21년	'22년	'23년	'24년	연평균 증가율
	본예산	추경**					
▣ 총지출	512.3	546.9	555.8	589.1	615.7	640.3	5.7
(증가율)	(9.1)	(16.5)	(8.5)	(6.0)	(4.5)	(4.0)	
○ 의무지출	255.6	255.1	267.3	282.5	295.7	314.2	5.3
(비중)	(49.9)	(46.7)	(48.1)	(48.0)	(48.0)	(49.1)	
○ 재량지출	256.6	291.8	288.5	306.6	320.0	326.1	6.2
(비중)	(50.1)	(53.3)	(51.9)	(52.0)	(52.0)	(50.9)	

\* 국회 확정예산 기준 / \*\* 3차 추경 기준

## 재정수지 및 국가채무

### □ (재정수지) 세입기반 약화, 지출소요 확대로 '24년 관리재정수지는 △5% 중반 수준 예상

- '23년까지 총지출이 총수입 증가율을 상회함에 따라 관리재정수지 적자 비율이 △5% 후반 수준으로 확대되나,
  - '24년에는 총지출을 총수입 증가율 보다 낮게 관리하여 수지 적자 비율을 △5% 중반 수준까지 축소

※ 사회보장성기금을 포함한 통합재정수지\*는 '24년 기준 GDP 대비 △3.9% 수준으로 관리

\* 통합재정수지 = 관리재정수지 + 사보기금(국민, 사학, 고용, 산재) 수지

### □ (국가채무) GDP 대비 채무비율 증가 속도(폭)를 점진적으로 완화하여 '24년 50% 후반 수준 이내로 관리 노력

< 재정수지 및 국가채무 전망 >

(단위 : 조원, %)

	'20년*		'21년	'22년	'23년	'24년
	본예산	추경**				
▣ 관리재정수지	△71.5	△111.5	△109.7	△123.2	△128.2	△127.5
(GDP대비, %)	(△3.5)	(△5.8)	(△5.4)	(△5.9)	(△5.9)	(△5.6)
※ 통합재정수지	△30.5	△76.2	△72.8	△83.7	△87.9	△88.1
(GDP대비, %)	(△1.5)	(△3.9)	(△3.6)	(△4.0)	(△4.0)	(△3.9)
▣ 국가채무	805.2	839.4	945.0	1070.3	1196.3	1327.0
(GDP대비, %)	(39.8)	(43.5)	(46.7)	(50.9)	(54.6)	(58.3)

\* 국회 확정예산 기준 / \*\* 3차 추경 기준



< 2020~2024년 분야별 자원배분 계획 >

(단위 : 조원, %)

구 분	'20	'21	'22	'23	'24	연평균 증가율
1. 보건·복지·고용	180.5 (12.1)	199.9 (10.7)	217.4 (8.8)	230.2 (5.9)	242.7 (5.4)	(7.7)
2. 교육	72.6 (2.8)	71.0 (△2.2)	74.2 (4.4)	75.4 (1.6)	77.9 (3.4)	(1.8)
3. 문화·체육·관광	8.0 (10.6)	8.4 (5.1)	8.8 (4.7)	9.2 (4.0)	9.4 (3.0)	(4.2)
4. 환경	9.0 (21.8)	10.5 (16.7)	11.4 (8.3)	12.1 (6.1)	12.6 (4.0)	(8.7)
5. R&D	24.2 (18.0)	27.2 (12.3)	29.1 (6.9)	30.7 (5.4)	32.0 (4.3)	(7.2)
6. 산업·중소·에너지	23.7 (26.4)	29.1 (22.9)	32.3 (10.9)	34.2 (5.8)	35.6 (4.0)	(10.7)
7. SOC	23.2 (17.6)	26.0 (11.9)	27.8 (6.8)	28.7 (3.4)	29.3 (2.0)	(6.0)
8. 농림·수산·식품	21.5 (7.4)	22.4 (4.0)	23.0 (2.7)	23.3 (1.3)	23.5 (1.1)	(2.3)
9. 국방	50.2 (7.4)	52.9 (5.5)	56.1 (6.0)	58.6 (4.5)	60.9 (4.0)	(5.0)
10. 외교·통일	5.5 (8.8)	5.7 (4.3)	6.0 (4.0)	6.2 (4.0)	6.5 (3.9)	(4.1)
11. 공공질서·안전	20.8 (3.5)	21.8 (4.4)	22.8 (4.8)	23.7 (4.1)	24.6 (3.4)	(4.2)
12. 일반·지방행정	79.0 (3.2)	86.5 (9.5)	87.6 (1.3)	92.0 (5.0)	94.9 (3.2)	(4.7)

## 4 도 재정운용 여건

### 1. 세입여건

□ 코로나19로 인한 소비·투자 위축 등으로 세수 여건 악화 우려

○ (지방세) 1단계 재정분권 추진에 따른 지방소비세율 인상으로 세입 여건 확충 요인이 있으나, 취득세는 대출 요건 강화 등 부동산 규제 및 경기 위축 영향으로 감소 우려 있음

- 고용·산업 위기로 도민들의 소비심리 및 부동산 거래 위축 등 지역경제회복이 밝지 않아 세원 발굴 등의 세입확충 노력 필요
- 체납징수 관련 제도적 기반 강화, 세외수입 운영실적 분석·진단 내실화 등에 따라 점진적 개선 전망

□ ‘정부의 적극적 재정운용계획’에 따라 한국판 뉴딜 등 일자리 창출, 고용·사회안전망 구축을 위한 국고지원 증가 예상

○ (지방교부세) 대내외 경기 하방 요인에 따라 국세 증가세 둔화 및 지방소비세 증가로 교부세 증가폭이 축소될 전망이나, 제도개선 발굴 등을 통해 최대 세수 확보 노력

○ (국고보조금 등) 균특 지방이양에 따라 균특보조금 일부 감소도 있으나, 지역경제 활성화를 위한 일자리 창출, 저출산·고령화로 인한 기초연금 등의 복지지출 확대 등으로 전체규모는 전년대비 증가가 전망됨

## 2. 세출여건

---

□ 지역경제 회복 및 사회안전망 구축을 위해 확장적 재정운용 필요

---

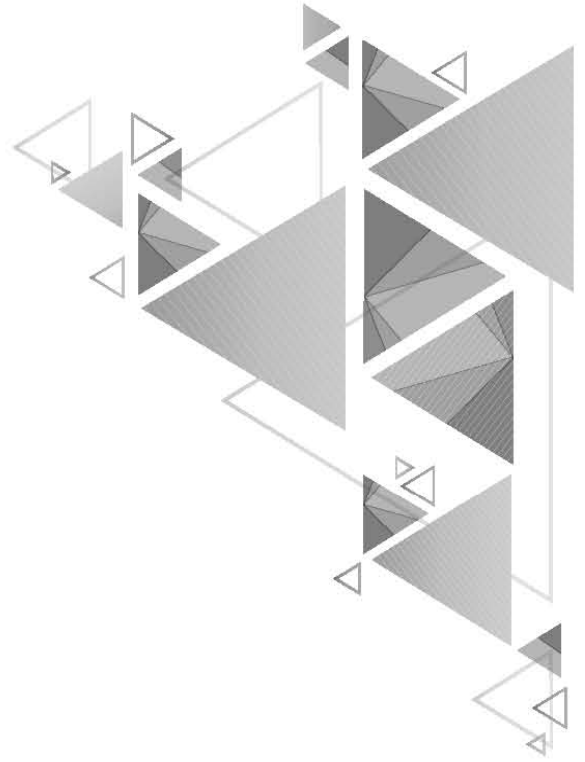
- 포스트-코로나19 대응 및 지역경제 회복을 위한 재정지출 불가피
  - 소득격차 완화를 위한 고용·사회 안전망 확충 소요 증가
- 

□ 도정 핵심정책 추진을 위한 소요예산 증가예상

---

- (따뜻하고 안전한 공동체 마련) 저출산 극복과 건강한 노후생활, 복지 안전망 구축 추진, 도민의 생명과 재산 보호, 사회공동체 구현
- (풍요롭고 쾌적한 삶 실현) 문화·예술·체육 확대로 문화향유 기회 확대, 청정한 대기환경과 물자원 이용 관리 강화 추진
- (활력이 넘치는 경제발전 구현) 지속발전 가능한 경제성장과 좋은 일자리 창출, 다양한 청년정책, 남북협력과 국제교류 활성화 추진
- (고르게 발전하는 터전 마련) 농림축산어업 부가가치 확대 및 지역 균형발전 도모, 육·해공을 아우르는 입체적 교통물류체계 구축
- (도민이 주인이 되는 정부 실현) 도민 참여와 소통 기회 확대, 일 잘하는 지방정부를 위한 노력





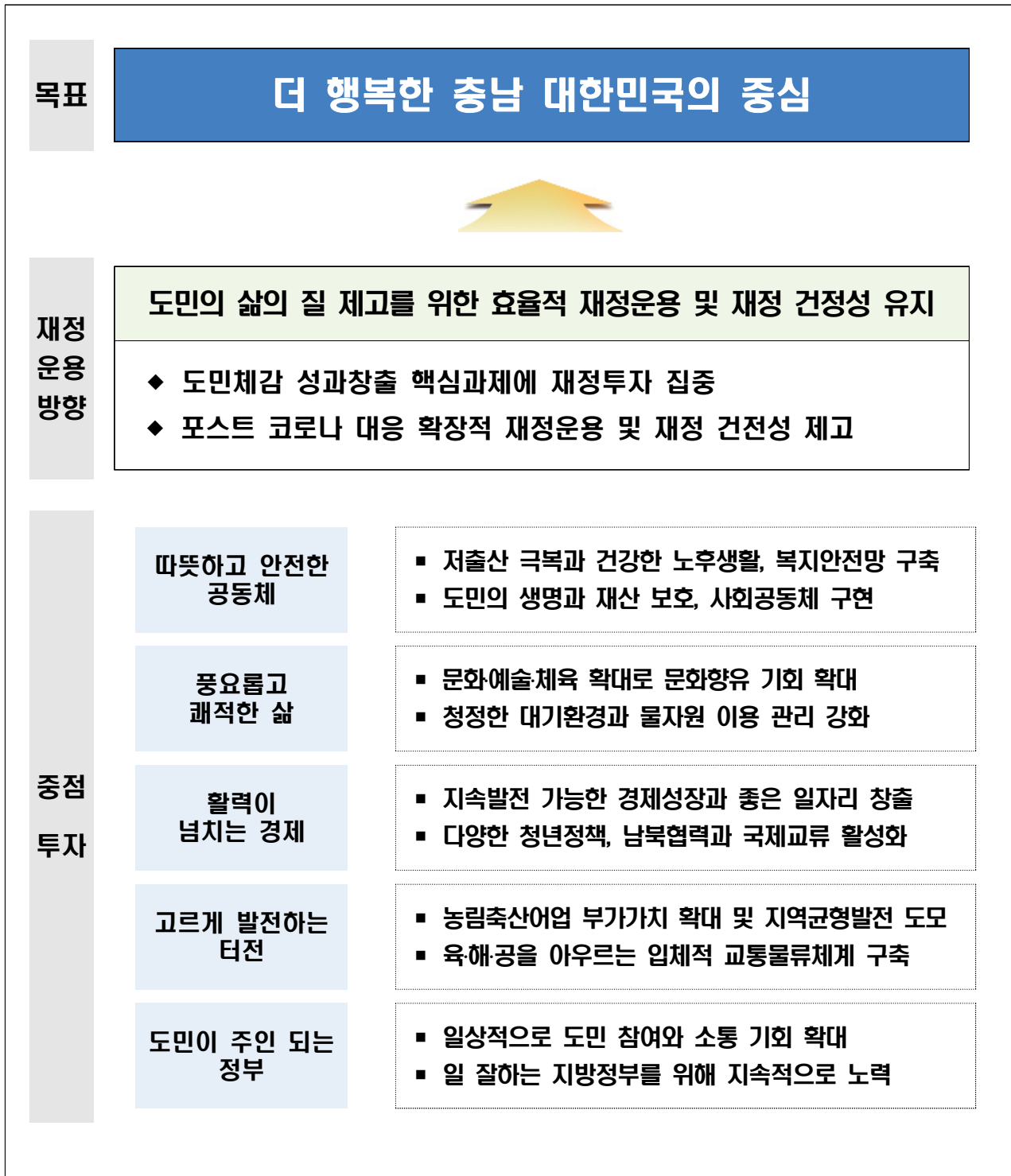
## 제3장

# 재정운용 목표 및 자원배분 방향



# 제3장 재정운용 목표 및 자원배분 방향

## 1 중기재정 운용목표



## 2 재정운용 방향

### □ 도민의 삶의 질 제고를 위한 핵심과제에 재정투자 집중

- 복지지출 등 의무지출 증가에 따라 재정의 지속가능성 유지를 위해 재량지출에 대한 구조조정 추진
- 저출산·고령화·양극화·저성장 위기 극복과 도민의 삶의 질 제고를 위한 핵심과제에 집중, 도민 체감 성과 창출 극대화
- 신규 정책사업은 one-in, one-out 원칙 적용
- 사업진행 속도와 추진일정 검토하여 투자시기 조정 및 재원 배분
- 재정수요의 증가를 적정수준에서 조절하고, 불가피한 재원은 기존 재정지출의 우선순위를 재조정하여 한정된 재원의 효율적 배분 추진

### □ 경제 활력 제고를 위한 확장적 재정 운용 및 재정건전성 제고

- 경제 활력 제고를 위한 확장적 재정운용을 위해 관리채무비율(25%) 이내 지방채를 발행하되, 재정건전성 유지를 위한 노력 병행
- 유사중복 및 집행 부진사업의 강력한 세출구조조정, 보조금 및 주요 재정사업 평가 내실화를 통한 재정 재구조화 추진
- 재정분권 적극 대응 등을 통한 재원 확충으로 예산대비 적정 채무비율 관리 추진
- 통합재정안정화기금 운용을 통한 특별회계·기금 여유재원 활용 등 탄력적 재정 운용 추진



### 3 주요 자원배분 방향

#### 일반공공행정

- 자주재원의 안정적 확충, 자율과 소통을 기반으로 주민중심의 자치분권 실현, 도정비전을 실현할 인재 육성 및 근무환경 조성

#### 공공질서 및 안전

- 재난상황대응체계 구축 및 재해위험지역 체계적 예방사업 추진, 취약 분야 안전점검 강화로 위험요인 사전해소, 재난과 사고로 피해를 입은 도민의 생활안정과 안전복지향상 기반 마련

#### 교육

- 교육협력사업을 통한 미래인재 양성 기반 구축 및 평생교육 활성화

#### 문화 및 관광

- 도민 문화향유 기회 확대를 통한 휴식과 여가 있는 삶 지원, 문화유산의 체계적 관리 및 가치제고를 통한 문화적 자긍심 고취, 생활체육 활성화 및 충남체육 위상 강화, 지역경제 활성화를 위한 국내·외 관광객 전략적 유치

#### 환경

- 신 기후체제 선도와 환경위해로부터 안전한 생활환경 안전망 구축, 도민 건강을 위한 미세먼지 저감 및 개선, 물 복지 향상

#### 사회복지

- 출산친화적 사회환경 조성 및 맞춤형 보육인프라 확충, 건강하고 행복한 노후생활 지원체계 강화, 복지사각지대 해소, 지역특성을 반영·연계한 미래지향 맞춤형 일자리 창출

## 보건

- 보건·의료 인프라 확충, 건강불평등 해소를 위한 보건의료 안전망 구축, 생명사랑 인식 제고 및 지역형 건강증진 사업, 예방중심의 건강환경 조성 및 안전한 먹거리 기반 강화

## 농림·해양수산

- 지속가능한 미래 농업경영 안전망 확충, 누구나 살고 싶은 쾌적하고 안전한 복지농촌 조성, 해양신산업 육성 및 해양 가치 제고, 지속가능한 수산업 육성 및 농·어촌 삶의 질 향상

## 산업·중소기업 및 에너지

- 양극화 격차해소 대응 강화, 산업다양성 강화를 위한 신산업 생태계 조성, 지역 혁신성장을 위한 주력산업 활력 제고

## 교통 및 물류

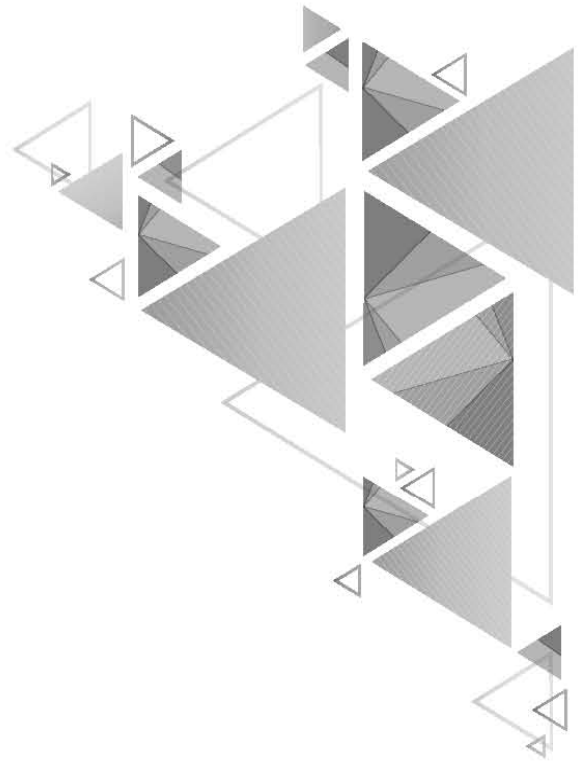
- 안전하고 쾌적한 도로교통 환경 조성, 대중교통 이용 활성화를 위한 효율적인 운영체계 구축

## 국토 및 지역개발

- 도시의 효율적 관리와 안전한 삶 제공을 위한 스마트 시티 조성, 지역의 균형개발로 지역격차 해소 및 상생 발전, 4차 산업 연계 「스마트 홍수관리시스템」 및 「통합하천정보시스템」 구축, 재해대비 자연친화적 하천 정비 추진

## 과학기술

- 충남과학기술 정책 선순환 기반 마련, R&D 과제 발굴 및 지원을 통한 미래성장 산업 발굴·육성, 에너지 분야 신산업화를 통한 친환경 에너지 보급 확대



## 제4장

# 중기재정계획 총괄



# 제4장 중기재정계획 총괄

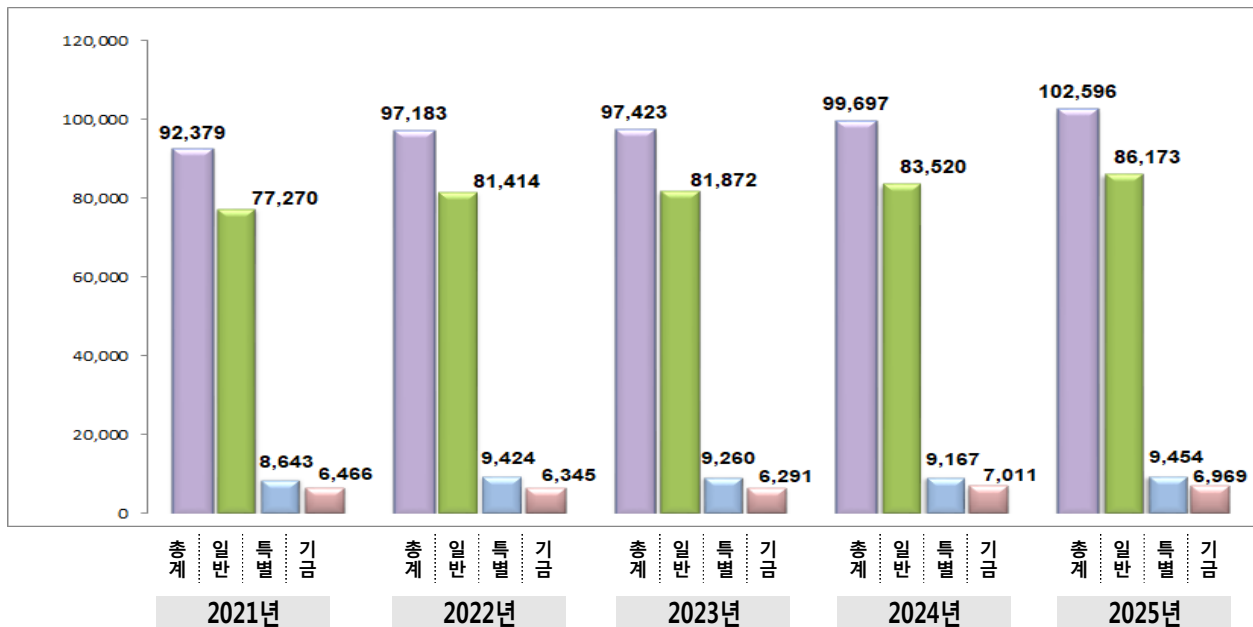
## 1 세입·세출계획

### 재정운용 총규모 48조 9,278억원

(단위 : 억원, %)

구 분	중 기 재 정 계 획					합 계	비 중	연평균 신장률
	2021	2022	2023	2024	2025			
총 규 모	92,379	97,183	97,423	99,697	102,596	489,278	100	2.7
일 반 회 계	77,270	81,414	81,872	83,520	86,173	410,248	83.8	2.8
특 별 회 계	8,643	9,424	9,260	9,167	9,454	45,948	9.4	2.3
기 금	6,466	6,345	6,291	7,011	6,969	33,082	6.8	1.9

- 계획기간(5개년) 중 총 재정규모는 48조 9,278억원으로 추계하였으며, 연평균 신장률은 2.7% 전망
  - 일반회계 41조 248억원(83.8%)으로 연평균 신장률 2.8% 전망
  - 특별회계 4조 5,948억원(9.4%)으로 연평균 신장률 2.3% 전망
  - 기 금 3조 3,082억원(6.8%)으로 연평균 신장률 1.9% 전망



## □ 회계별 규모

(단위 : 백만원, %)

구 분	중기재정계획					합계	비중	연평균 신장률
	2021	2022	2023	2024	2025			
합 계	9,237,856	9,718,326	9,742,312	9,969,747	10,259,554	48,927,796	100.0	2.7
일반회계	7,726,960	8,141,423	8,187,236	8,351,956	8,617,259	41,024,834	83.8	2.8
특별회계	864,259	942,416	926,025	916,667	945,439	4,594,806	9.4	2.3
도청소재도시건설	6,136	2,021	1,001	901	901	10,962	0.0	△38.1
균형발전	60,630	116,383	70,147	28,559	23,184	298,903	0.6	△21.4
안면도관광지개발	4,550	1,509	629	629	629	7,944	0.0	△39
의료급여기금	386,910	398,517	410,473	422,787	435,471	2,054,158	4.2	3.0
광역교통시설	1,421	528	528	528	528	3,534	0.0	△21.9
학교용지부담금	16,150	15,980	15,950	15,530	15,340	78,950	0.2	△1.3
특정자원 지역자원시설세	16,622	17,194	17,651	17,760	18,074	87,302	0.2	2.1
소방	371,840	390,284	409,646	429,972	451,311	2,053,053	4.2	5.0
기금	646,637	634,487	629,051	701,123	696,857	3,308,155	6.8	1.9
지역개발기금	247,373	246,147	263,865	368,546	375,158	1,501,089	3.1	11.0
통합재정안정화기금 (통합계정)	109,964	110,364	97,091	83,891	71,364	472,674	1.0	△10.2
통합재정안정화기금 (재정안정화계정)	12,480	12,557	12,634	12,711	12,788	63,170	0.1	0.6
재해구호기금	43,480	44,077	44,589	45,015	45,344	222,505	0.5	1.1
재난관리기금	26,742	27,544	28,371	29,222	30,098	141,977	0.3	3.0
중소기업육성기금	151,776	136,776	123,716	110,686	110,595	633,549	1.3	△7.6
남북교류협력기금	5,255	5,256	5,258	5,262	5,268	26,299	0.1	0.1
농어촌진흥기금	25,600	25,600	25,600	25,600	25,600	128,000	0.3	0.0
사회복지기금	6,592	6,672	6,672	6,682	6,683	33,302	0.1	0.3
식품진흥기금	7,000	7,004	7,009	7,014	7,018	35,045	0.1	0.1
양성평등기금	3,576	3,590	3,603	3,617	3,632	18,018	0.0	0.4
청소년육성기금	2,755	2,755	2,755	2,755	2,755	13,775	0.0	0.0
사회적경제기금	1,004	1,043	701	122	554	3,424	0.0	△13.8
국외소재문화재기금	3,040	5,101	7,187	0	0	15,328	0.0	△100

## □ 세입·세출 추계 (일반+특별+기금)

(단위 : 백만원, %)

구 분	중기재정계획					합계	비중	연평균 신장률
	2021	2022	2023	2024	2025			
① 세 입	8,767,856	9,348,326	9,372,312	9,599,747	9,889,554	46,977,796	100.0	3.1
지방세수입	2,373,876	2,404,773	2,412,867	2,419,318	2,445,554	12,056,388	26.0	0.7
세외수입	179,657	182,541	184,736	187,822	189,047	923,803	2.0	1.3
경상적세외수입	40,294	41,919	42,937	43,708	42,877	211,736	0.0	1.6
임시적세외수입	131,200	131,928	132,574	134,258	135,981	665,942	1.0	0.9
지방행정제재·부과금	8,162	8,693	9,225	9,856	10,189	46,125	0.0	5.7
이전재원	5,152,434	5,588,098	5,633,220	5,795,878	6,044,204	28,213,835	60.0	4.1
보통교부세	815,469	847,586	854,237	871,321	884,391	4,273,004	9.0	2.0
특별교부세	22,592	23,575	23,875	24,143	24,831	119,015	0.0	2.4
소방안전교부세	63,189	66,225	69,410	72,751	76,255	347,831	1.0	4.8
국고보조금	3,191,857	3,525,752	3,545,032	3,648,788	3,834,461	17,745,891	38.0	4.7
국가균형발전 특별회계보조금	497,552	507,773	513,042	515,486	523,075	2,556,928	5.0	1.3
기금	561,775	617,187	627,624	663,388	701,191	3,171,166	7.0	5.7
보전수입등및내부거래	1,061,889	1,172,914	1,141,489	1,196,728	1,210,749	5,783,770	12.0	3.3
② 경상지출	1,634,291	1,695,847	1,682,390	1,781,296	1,815,475	8,609,300	100.0	2.7
행정운영경비	509,626	529,431	550,741	588,631	612,562	2,790,991	32.0	4.7
인력운영비	488,784	508,189	529,011	566,394	590,133	2,682,510	31.0	4.8
기본경비	20,842	21,242	21,730	22,237	22,430	108,480	1.0	1.9
재무활동	1,059,416	1,099,977	1,064,680	1,125,166	1,134,880	5,484,118	64.0	1.7
내부거래지출	621,775	724,020	670,109	625,557	627,763	3,269,225	38.0	0.2
보전지출	437,641	375,957	394,571	499,608	507,117	2,214,894	26.0	3.8
예비비	65,249	66,439	66,969	67,499	68,033	334,190	4.0	1.0
③ 투자가용재원(①-②)	7,133,565	7,652,479	7,689,922	7,818,451	8,074,079	38,368,496		3.1
④ 사업수요	7,603,565	8,022,479	8,059,922	8,188,451	8,444,079	40,318,496		2.7
⑤ 부족재원(④-③)	470,000	370,000	370,000	370,000	370,000	1,950,000		△5.8
지방채 등	470,000	370,000	370,000	370,000	370,000	1,950,000		△5.8
<b>재정규모(①+⑤)</b>	<b>9,237,856</b>	<b>9,718,326</b>	<b>9,742,312</b>	<b>9,969,747</b>	<b>10,259,554</b>	<b>48,927,796</b>		<b>2.7</b>

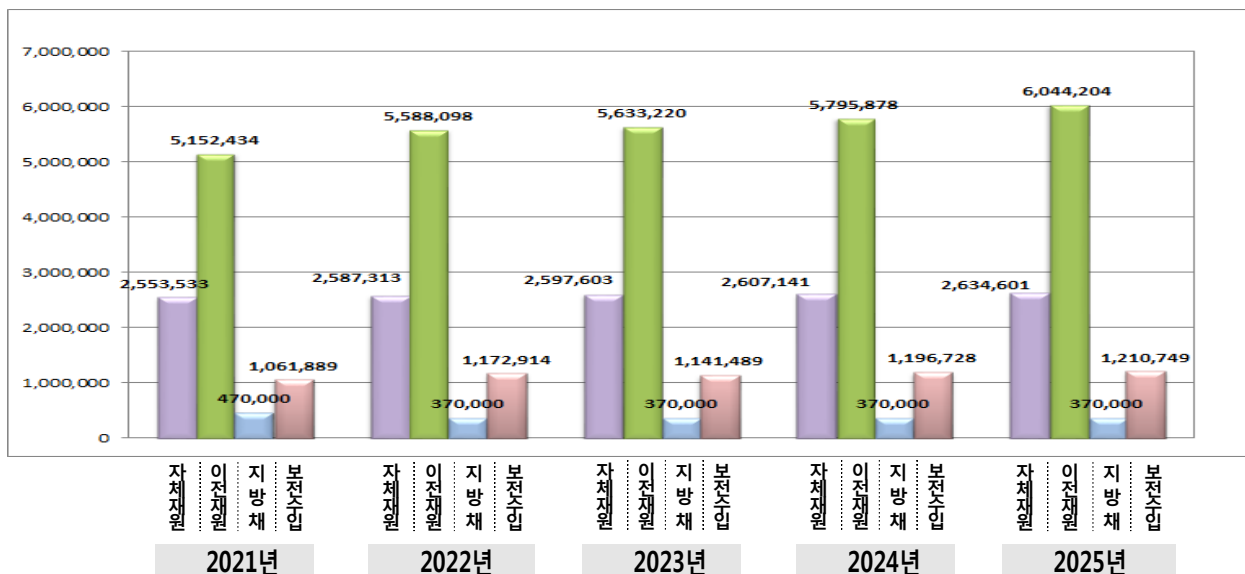
## 가. 세입 전망

### 1. 자원별 규모 및 구성비

(단위 : 백만원, %)

구 분	중기재정계획					합계	비중	연평균 신장률
	2021	2022	2023	2024	2025			
합 계	9,237,856	9,718,326	9,742,312	9,969,747	10,259,554	48,927,796	100.0	2.7
자체자원	2,553,533	2,587,313	2,597,603	2,607,141	2,634,601	12,980,192	26.5	0.8
지방세수입	2,373,876	2,404,773	2,412,867	2,419,318	2,445,554	12,056,388	24.6	0.7
세외수입	179,657	182,541	184,736	187,822	189,047	923,803	1.9	1.3
이전자원	5,152,434	5,588,098	5,633,220	5,795,878	6,044,204	28,213,835	57.7	4.1
지방교부세	901,250	937,386	947,522	968,216	985,477	4,739,850	9.7	2.3
국고보조금	3,191,857	3,525,752	3,545,032	3,648,788	3,834,461	17,745,891	36.3	4.7
균특보조금	497,552	507,773	513,042	515,486	523,075	2,556,928	5.2	1.3
기금보조금	561,775	617,187	627,624	663,388	701,191	3,171,166	6.5	5.7
지방채 등	470,000	370,000	370,000	370,000	370,000	1,950,000	4.0	△5.8
보전수입 및 내부거래	1,061,889	1,172,914	1,141,489	1,196,728	1,210,749	5,783,770	11.8	3.3

- 계획기간(5개년) 중 총 세입규모는 48조 9,278억원으로 추계
- (자체자원)은 12조 9,802억원(26.5%)으로 연평균 신장률 0.8%
  - (이전자원)은 28조 2,138억원(57.7%)으로 연평균 신장률 4.1%
  - (지방채)는 1조 9,500억원(4.0%)으로 연평균 신장률 △5.8%
  - (보전수입 및 내부거래)는 5조 7,838억원(11.8%)으로 연평균 신장률 3.3%





## [ 세입 전망 총괄표 ]

(단위 : 백만원, %)

구 분	중기재정계획					합계	비중	연평균 신장률
	2021	2022	2023	2024	2025			
합 계	9,237,856	9,718,326	9,742,312	9,969,747	10,259,554	48,927,796	100	2.7
자체재원	2,553,533	2,587,313	2,597,603	2,607,141	2,634,601	12,980,192	26.5	0.8
지방세수입	2,373,876	2,404,773	2,412,867	2,419,318	2,445,554	12,056,388	24.6	0.7
세외수입	179,657	182,541	184,736	187,822	189,047	923,803	1.9	1.3
경상적세외수입	40,294	41,919	42,937	43,708	42,877	211,736	0.4	1.6
임시적세외수입	131,200	131,928	132,574	134,258	135,981	665,942	1.4	0.9
지방행정제재·부과금	8,162	8,693	9,225	9,856	10,189	46,125	0.1	5.7
이전재원	5,152,434	5,588,098	5,633,220	5,795,878	6,044,204	28,213,835	57.7	4.1
지방교부세	901,250	937,386	947,522	968,216	985,477	4,739,850	9.7	2.3
보통교부세	815,469	847,586	854,237	871,321	884,391	4,273,004	8.7	2.0
특별교부세	22,592	23,575	23,875	24,143	24,831	119,015	0.2	2.4
소방안전교부세	63,189	66,225	69,410	72,751	76,255	347,831	0.7	4.8
국고보조금	3,191,857	3,525,752	3,545,032	3,648,788	3,834,461	17,745,891	36.3	4.7
균특보조금	497,552	507,773	513,042	515,486	523,075	2,556,928	5.2	1.3
기금	561,775	617,187	627,624	663,388	701,191	3,171,166	6.5	5.7
지방채 등	470,000	370,000	370,000	370,000	370,000	1,950,000	4.0	△5.8
보전수입 및 내부거래	1,061,889	1,172,914	1,141,489	1,196,728	1,210,749	5,783,770	11.8	3.3

## 2. 지방세 수입 전망

- 2021년~2024년 계획기간 내 지방세 총규모는 12조 564억원으로 연평균 0.7% 신장될 것으로 예상
- 비중이 가장 큰 지방소비세는 4조 9,553억원으로 연평균 1.0% 신장 전망
- 취득세는 4조 7,330억원으로 연평균 0.6% 신장 전망

### 〈연도별 지방세 전망〉

(단위 : 백만원, %)

구 분	중기재정계획					합계	비중	연평균 신장률
	2021	2022	2023	2024	2025			
합 계	2,373,876	2,404,773	2,412,867	2,419,318	2,445,554	12,056,388	100.0	0.7
보통세	1,993,400	2,022,507	2,028,803	2,033,446	2,057,863	10,136,020	84.1	0.8
취득세	935,300	940,912	946,557	952,236	957,950	4,732,955	39.3	0.6
등록면허세	79,226	79,781	80,339	80,902	81,468	401,716	3.3	0.7
레저세	9,200	9,209	9,218	9,226	9,235	46,088	0.4	0.1
지방소비세	969,673	992,606	992,690	991,082	1,009,211	4,955,262	41.1	1.0
목적세	374,910	376,699	378,497	380,306	382,124	1,892,535	15.7	0.5
지역지원시설세	115,067	115,296	115,527	115,757	115,989	577,636	4.8	0.2
지방교육세	259,843	261,402	262,970	264,548	266,136	1,314,899	10.9	0.6
지난년도수입	5,567	5,567	5,567	5,567	5,567	27,833	0.2	0.0

## [ 취득세 ]

- 2021년 취득세는 부동산대책 영향 등으로 향후 전망이 불투명하지만, 세입특수요인 등을 적용하여 추계한 결과 9,353억원 징수가 전망됨.

\* 부동산 거래신장률('20년 7월말 기준 전년 동기대비 : 토지 3.5%, 주택 43.9%, 아파트 48.8%, 건축물 23.2%, 자동차등록 12.7%, 건축허가 △9.1%)

- 2022년에서 2025년까지 4개년은 최근 6년간('14~'19년, 최고최저 제외) 4년 평균 징수비율을 고려하여 0.6% 증가 전망

## [ 등록면허세 ]

- 2021년 단순 등록분은 부동산거래량 증가 추세 고려, 면허분은 저성장이 지속되고 있는 상황을 감안하여 792억원으로 전망
- 2022년에서 2025년까지 4개년은 면허분은 2014년에 면허종별 50% 세율인상, 등록분도 등록 대상별로 50~100% 세율인상으로 앞으로 추가 인상은 없을 것으로 예상되며, 최근 6년간('14~'19년, 최고최저 제외) 4년 평균 징수비율을 고려하여 0.7% 증가 전망

## [ 지방소비세 ]

- 2021년 지방소비세는 최근 3개년 부가가치세 연평균 신장률 및 정부예산(안)의 부가가치세 예산액에 근거한 지방소비세 총액에 우리도 배분비율 등을 적용하여 9,697억원으로 전망
- 최근 3개년 부가가치세 연평균 신장률은 4.0%이나 최대·최저 폭이 큰 관계로 1.0% 수준으로 전망

## [ 지역자원시설세 ]

- 신축건축물기준가액상승률(1.88%) 및 전년도 세액 인상 등을 고려하여 1,151억원으로 전망
- 2022년에서 2025년까지 4개년은 특정부동산분이 2014년 화재위험 건축물 중과세 세율인상 등으로 세수가 큰 폭으로 증가(36.5%)하여 2020년 수준의 0.2%로 적용하여 전망

## [ 지방교육세 ]

- 지방교육세는 본세인 부동산 취득세, 재산세, 자동차세 등 6개 세목에 부가되어 과세되는 도세로 징수액 전액을 지방교육재정 교부금법에 따라 도 교육청에 전출
- 2021년 지방교육세는 6개 세목의 각 세목별 지방교육세 세율을 적용하여 2,598억원으로 추계
  - \* 지방교육세 세율(취득세분 20%, 등록면허세분 20%, 주민세분 10%/25%, 재산세분 20%, 자동차세분 30%, 담배소비세분 43.99%)
- 2022년에서 2025년까지 4개년은 최근 5년간 세수 연평균 증가율 0.6%를 적용하여 전망

## [ 지난해도수입 ]

- 도·시군 합동 체납세징수 T/F팀의 강력한 징수 활동과 각 시군의 징수노력에 힘입어 체납세 징수율이 매년 증가 추세이며, 2021년 추계는 최근 3년 평균 체납액에 체납액 증감률, 징수율을 반영하여 56억원으로 추계함

### 3. 세외수입 전망

○ 2021년 ~ 2025년 계획기간 내 세외수입 총규모는 9,238억원으로  
 계획기간 내 특별한 증감요인이 없어 연평균 1.3% 증가 전망

(단위 : 백만원, %)

구 분	중기재정계획					합계	비중	연평균 신장률
	2021	2022	2023	2024	2025			
합 계	179,657	182,541	184,736	187,822	189,047	923,803	100.0	1.3
경상적세외수입	40,294	41,919	42,937	43,708	42,877	211,736	22.9	1.6
재산임대수입	3,428	3,431	3,431	3,431	3,431	17,152	1.9	0.0
사용료수입	3,183	3,228	3,274	3,319	3,368	16,373	1.8	1.4
수수료수입	3,668	3,742	3,817	3,894	3,972	19,093	2.1	2.0
사업수입	7,332	7,479	7,628	7,781	7,937	38,157	4.1	2.0
징수교부금수입	7,592	7,933	8,290	8,664	9,053	41,532	4.5	4.5
이지수입	15,091	16,107	16,497	16,618	15,116	79,429	8.6	0.0
임시적세외수입	131,200	131,928	132,574	134,258	135,981	665,942	72.1	0.9
재산매각수입	20,583	20,997	21,418	21,848	22,287	107,133	11.6	2.0
차치단체간부담금	37,878	37,930	37,892	38,879	39,894	192,474	20.8	1.3
보조금반환수입	45,445	45,623	45,802	45,981	46,163	229,015	24.8	0.4
기타수입	22,094	22,178	22,262	22,350	22,437	111,320	12.1	0.4
지난연도수입	5,200	5,200	5,200	5,200	5,200	26,000	2.8	0.0
지방행정제재·부과금	8,162	8,693	9,225	9,856	10,189	46,125	5.0	5.7
과징금	533	541	548	556	564	2,741	0.3	1.4
변상금	127	130	133	135	138	663	0.1	2.1
과태료	975	996	1,017	1,038	1,060	5,086	0.6	2.1
부담금	6,527	7,027	7,527	8,127	8,427	37,635	4.1	6.6

## [ 경상적 세외수입 ]

- (재산임대 수입) 도금고 사무실 임대 등 본청, 사업소 청사시설의 임대애 따른 수입
- (사용료 수입) 하천, 도로, 공유수면 등의 사용료 등에서 발생하는 수입으로, 사용료수입 중 입장료수입 및 기타사용료수입에서 코로나19 영향에 따른 한시적 수입 감소가 소폭 예상됨
- (수수료 수입) 도축검사, 수질검사, 여권발급, 채용시험 등에 따른 수입
- (사업수입) 주요 수입원은 농업기술원, 축산시험장 등의 부산물 판매 수입으로 각 사업장별 소폭으로 발생한 수입증감요인을 반영(조직배양 우량종구 유상보급으로 인한 수입증가, 양잠농가 감소에 따른 수입감소 등)
- (징수교부금) 환경개선부담금, 배출부과금, 생태계보전협력금 등 환경 관련 부담금 징수에 따른 교부금 수입
- (이자수입) 지속적인 한국은행 기준금리 인하('19년말 1.25% →'20년 10월말 0.5%)로 이자수익 감소요인이 있음

## [ 임시적 세외수입 ]

- (재산매각수입) 2021년 수입은 구청사 등 매각, 소규모 보존부적합 재산 매각에 따른 수입이 예상됨
- (부담금) 사방사업, 산불진화용 헬기운영 등 도와 시군이 사업을 함께 추진하면서 도에서 예산을 집행하는 사업에 대한 시군부담금, 학교용지부담금 등의 수입으로 증감요인(한시적 공동연구용역에 따른 부담금 등)을 반영
- (기타수입) 지역상생발전기금, 도금고 협력사업비가 주 수입원이며, 기타수입 중 시도비반환금수입에서의 일부 증감요인(보조금 회수 및 정산)을 반영

#### 4. 이전재원 전망

- 「2021~2025년」 계획기간내 이전재원 총규모는 28조 2,138억원으로 연평균 4.1% 증가될 것으로 전망

(단위 : 백만원, %)

구 분	중기재정계획					합계	비중	연평균 신장률
	2021	2022	2023	2024	2025			
합 계	5,152,434	5,588,098	5,633,220	5,795,878	6,044,204	28,213,835	100.0	4.1
지방교부세	901,250	937,386	947,522	968,216	985,477	4,739,850	16.8	2.3
보통교부세	815,469	847,586	854,237	871,321	884,391	4,273,004	15.1	2.0
특별교부세	22,592	23,575	23,875	24,143	24,831	119,015	0.4	2.4
소방안전교부세	63,189	66,225	69,410	72,751	76,255	347,831	1.2	4.8
국고보조금	3,191,857	3,525,752	3,545,032	3,648,788	3,834,461	17,745,891	62.9	4.7
균특보조금	497,552	507,773	513,042	515,486	523,075	2,556,928	9.1	1.3
기 금	561,775	617,187	627,624	663,388	701,191	3,171,166	11.2	5.7

- (지방교부세) 내국세 총액의 19.24%을 지원하는 재원으로 내국세 증가율 및 도 분청 점유율, 최근 지방교부세 운영실적 등을 감안하여 추계
- (국고보조금 등) 최근 확보실적 및 국가재정 운용계획에 따른 재정 지출 증가 전망, '20년 10월말 기준 요구 예산 및 본예산 대비 최종 예산 평균증감율 등을 고려하여 추계

## 5. 보전수입 및 내부거래 전망

- 「2021~2025년」 계획기간내 세입규모는 5조 7,838억원으로 연평균 3.3% 신장할 것으로 전망
- 전입금, 예치금 회수, 예탁금 및 예수금 등 내부 회계간 거래가 대부분으로, 각 회계(일반회계, 기금, 특별회계) 운용부서의 향후 사업계획 등을 감안하여 추계

(단위 : 백만원, %)

구 분	중기재정계획					합계	비중	연평균 신장률
	2021	2022	2023	2024	2025			
합 계	1,061,889	1,172,914	1,141,489	1,196,728	1,210,749	5,783,770	100	3.3
잉여금	9,851	9,885	9,442	8,604	8,032	45,813	0.8	△5.0
융자금원금수입	16,084	18,345	18,088	106,309	19,542	178,368	3.1	5.0
예치금회수	259,314	259,429	280,626	292,789	402,411	1,494,570	25.8	11.6
전입금	581,334	638,501	613,124	595,218	613,129	3,041,306	52.6	1.3
예탁금 및 예수금	195,306	246,755	220,209	193,809	167,635	1,023,713	17.7	△3.7



## 나. 자원배분(세출) 전망

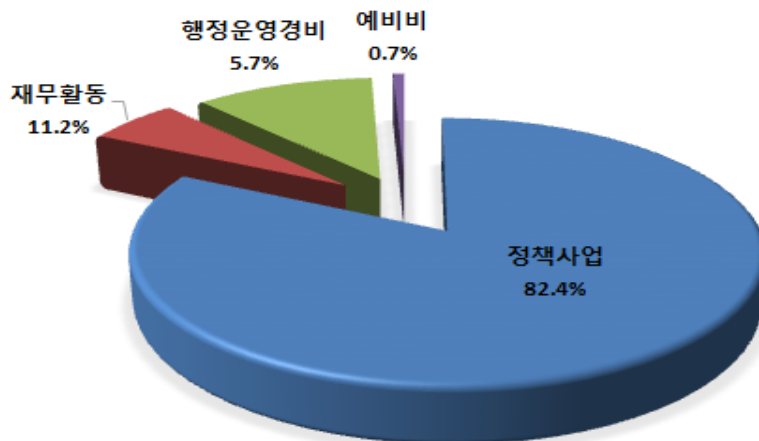
### 1. 총괄 : 48조 9,278억원

(단위 : 백만원, %)

구 분	중기재정계획					합계	비중	연평균 신장률
	2021	2022	2023	2024	2025			
합 계	9,237,856	9,718,326	9,742,312	9,969,747	10,259,554	48,927,796	100.0	2.7
정책사업	7,603,565	8,022,479	8,059,922	8,188,451	8,444,079	40,318,496	82.4	2.7
행정운영경비	509,626	529,431	550,741	588,631	612,562	2,790,991	5.7	4.7
인력운영비	488,784	508,189	529,011	566,394	590,133	2,682,510	5.5	4.8
기본경비	20,842	21,242	21,730	22,237	22,430	108,480	0.2	1.9
재무활동	1,059,416	1,099,977	1,064,680	1,125,166	1,134,880	5,484,118	11.2	1.7
내부거래지출	621,775	724,020	670,109	625,557	627,763	3,269,225	6.7	0.2
보전지출	437,641	375,957	394,571	499,608	507,117	2,214,894	4.5	3.8
예비비	65,249	66,439	66,969	67,499	68,033	334,190	0.7	1.0

#### □ 계획기간중 총 세출규모는 총 48조 9,278억원으로

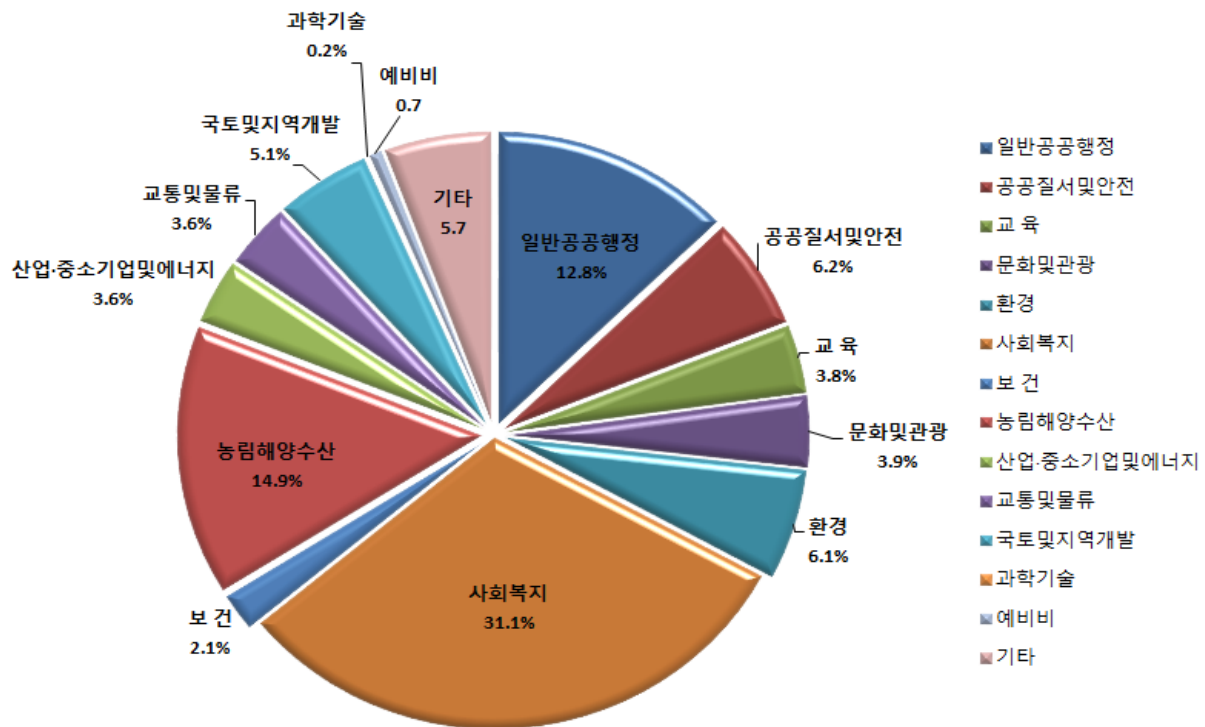
- 정책사업은 40조 3,185억원(82.4%)으로 연평균 신장률 2.7%
- 행정운영경비는 2조 7,910억원(5.7%)으로 연평균 신장률 4.7%
- 재무활동은 5조 4,841억원(11.2%)으로 연평균 신장률 1.7%
- 예비비는 3,342억원(0.7%)으로 연평균 신장률 1.0% 전망



## 2. 분야별 투자소요

(단위 : 백만원, %)

구 분	중기재정계획					합계	비중	연평균 신장률
	2021	2022	2023	2024	2025			
합 계	9,237,856	9,718,326	9,742,312	9,969,747	10,259,554	48,927,796	100.0	2.7
일반공공행정	1,137,123	1,172,278	1,217,834	1,351,891	1,396,049	6,275,176	12.8	5.3
공공질서및안전	560,597	585,706	611,120	637,074	649,369	3,043,867	6.2	3.7
교육	362,275	370,090	373,602	379,344	384,568	1,869,879	3.8	1.5
문화및관광	354,478	438,435	402,448	338,496	356,741	1,890,599	3.9	0.2
환경	558,013	584,484	617,051	625,756	610,840	2,996,145	6.1	2.3
사회복지	2,922,931	2,985,280	3,025,343	3,086,725	3,210,252	15,230,532	31.1	2.4
보건	208,330	223,348	190,866	198,502	209,664	1,030,710	2.1	0.2
농림해양수산	1,425,344	1,507,221	1,457,699	1,437,319	1,475,743	7,303,327	14.9	0.9
산업·중소기업및에너지	366,855	368,736	364,020	365,919	304,224	1,769,755	3.6	△4.6
교통및물류	325,084	308,139	371,729	398,866	378,733	1,782,552	3.6	3.9
국토및지역개발	426,610	559,789	461,541	474,522	583,757	2,506,219	5.1	8.2
과학기술	15,383	19,496	31,897	19,751	19,565	106,092	0.2	6.2
예비비	65,204	65,893	66,422	66,951	67,484	331,955	0.7	1.0
기타	509,626	529,431	550,741	588,631	612,562	2,790,991	5.7	4.7



### 3. 회계별 규모

(단위 : 백만원, %)

구 분	중기재정계획					합계	비중	연평균 신장률
	2021	2022	2023	2024	2025			
합 계	9,237,856	9,718,326	9,742,312	9,969,747	10,259,554	48,927,796	100.0	2.7
일반회계	7,726,960	8,141,423	8,187,236	8,351,956	8,617,259	41,024,834	83.8	2.8
특별회계	864,259	942,416	926,025	916,667	945,439	4,594,806	9.4	2.3
도청소재도시건설	6,136	2,021	1,001	901	901	10,962	0.0	△38.1
균형발전	60,630	116,383	70,147	28,559	23,184	298,903	0.6	△21.4
안면도관광지개발	4,550	1,509	629	629	629	7,944	0.0	△39.0
의료급여기금	386,910	398,517	410,473	422,787	435,471	2,054,158	4.2	3.0
광역교통시설	1,421	528	528	528	528	3,534	0.0	△21.9
학교용지부담금	16,150	15,980	15,950	15,530	15,340	78,950	0.2	△1.3
특정지원지역지원시설세	16,622	17,194	17,651	17,760	18,074	87,302	0.2	2.1
소방	371,840	390,284	409,646	429,972	451,311	2,053,053	4.2	5.0
기금	646,637	634,487	629,051	701,123	696,857	3,308,155	6.8	1.9
지역개발기금	247,373	246,147	263,865	368,546	375,158	1,501,089	3.1	11
통합재정안정화기금 (통합계정)	109,964	110,364	97,091	83,891	71,364	472,674	1.0	△10.2
통합재정안정화기금 (재정안정화계정)	12,480	12,557	12,634	12,711	12,788	63,170	0.1	0.6
재해구호기금	43,480	44,077	44,589	45,015	45,344	222,505	0.5	1.1
재난관리기금	26,742	27,544	28,371	29,222	30,098	141,977	0.3	3.0
중소기업육성기금	151,776	136,776	123,716	110,686	110,595	633,549	1.3	△7.6
남북교류협력기금	5,255	5,256	5,258	5,262	5,268	26,299	0.1	0.1
농어촌진흥기금	25,600	25,600	25,600	25,600	25,600	128,000	0.3	0.0
사회복지기금	6,592	6,672	6,672	6,682	6,683	33,302	0.1	0.3
식품진흥기금	7,000	7,004	7,009	7,014	7,018	35,045	0.1	0.1
양성평등기금	3,576	3,590	3,603	3,617	3,632	18,018	0.0	0.4
청소년육성기금	2,755	2,755	2,755	2,755	2,755	13,775	0.0	0.0
사회적경제기금	1,004	1,043	701	122	554	3,424	0.0	△13.8
국외소재문화재기금	3,040	5,101	7,187	-	-	15,328	0.0	△100.0

## 2 채무 전망 및 관리계획

### 〈 기본 목표 〉

- 지역경제 활성화를 위하여 지방채 효과적으로 활용
- 도민 편익증대 및 긴급 현안사업에 한하여 지방채 우선 발행
- 관리 가능한 수준에서 지방채무 총량 관리 : 예산대비 채무비율 25% 이내
- 기금 운용계획을 통한 지역개발기금 여유자금 적극 활용

### □ 운용방향

- 일반회계의 부족재원 대책으로 외부차입은 억제하고, 내부자금인 지역개발기금 재원을 우선 활용

### □ 채무전망

- 일반회계는 코로나19로 세입감소, 지출수요 급증에 따른 대응으로 '20년말 기준 지방채 1,771억원을 발행, 가용재원 부족에 따른 재정 악화로 매년 채무 증가 전망
- 지역개발기금은 채권 의무매입 면제제도 종료('17년~'19년)로 '20년 이후 연 1,700억원 규모로 채권 발행액 증가할 것으로 예상
- ➔ '25년말 지방채 잔액은 '20년말 7,490억원 대비 1조 3,601억원이 증가한 2조 1,092억원으로 전망됨(예산대비 채무비율 20.0%)

## □ 연도별 지방채 잔액

(단위 : 백만원, %)

구 분	'19년말 잔 액	'20년말 예상잔액	지방채 관리 계획					증가율	
			2021	2022	2023	2024	2025		
지방채 잔액 <sup>1)</sup>	604,772	749,072	1,062,572	1,347,972	1,632,441	1,908,707	2,109,207	18.7	
지방채 추가발행계획		346,600	470,000	370,000	370,000	370,000	370,000	△5.8	
지방채 상환계획		202,300	156,500	84,600	85,531	93,734	169,500	2.0	
추가 발행 계획	1. 일반회계		177,100	300,000	200,000	200,000	200,000	200,000	△9.6
	2. 기타특별회계								
	3. 지역개발기금		169,500	170,000	170,000	170,000	170,000	170,000	0.0
상환 계획	1. 일반회계								
	2. 기타특별회계								
	3. 지역개발기금		202,300	156,500	84,600	85,531	93,734	169,500	2.0

## □ 관리계획

- 경기침체로 지방세 및 세외수입이 감소될 경우, 지방채를 경기진작을 위한 세출재원으로 활용하여 확장적 재정운용 필요
- 지방채 발행으로 긴급 재원확보, 기존 투자사업의 중단 없는 시행
- 유사중복, 집행 부진사업의 강력한 세출구조조정, 세입기반 확충으로 감축재원 확보하여 예산대비 적정 채무비율 관리
- 순세계잉여금 발생 시 채무상환 적극추진으로 지방채 조기 상환
- 융자금 및 여유자금의 안정적 관리를 통해 채권상환에 차질이 없도록 지역개발기금 운용

1) 지방채 잔액 = 전년도 지방채 잔액 + 지방채 추가발행액(지방채증권, 차입금) - 지방채 상환액

### 3 통합재정수지 전망과 관리방안

#### □ 제도 개요

- (개념) 일반회계, 특별회계, 기금을 포함한 자치단체의 1년간 순수한 재정활동으로 순 수입에서 순 지출을 뺀 금액
- (산정식) 순수입 - {순지출 + 순융자(융자지출-융자회수)}

#### □ 통합재정수지 전망

(단위 : 백만원)

구 분	2018년 (최종예산)	2019년 (최종예산)	2020년 (당초예산)	중 기 전 망				
				2021년	2022년	2023년	2024년	2025년
① 통합재정규모(③+⑥)	5,897,738	6,574,066	6,684,250	8,179,420	8,609,529	8,669,161	8,748,710	9,123,146
② 순수입	5,871,636	6,539,874	6,627,340	7,830,567	8,302,340	8,359,650	8,533,395	8,811,046
③ 순지출	5,878,561	6,597,987	6,626,431	8,137,377	8,549,888	8,687,249	8,855,019	9,142,688
④ 융자지출(a)	102,960	25,250	83,600	58,127	77,986			
⑤ 융자회수(b)	83,783	49,171	25,781	16,084	18,345	18,088	106,309	19,542
⑥ 순융자(c=a-b)	19,177	△23,921	57,819	42,043	59,641	△18,088	△106,309	△19,542
⑦ 통합재정수지(②-③-⑥)	△26,102	△34,192	△56,910	△348,853	△307,189	△309,511	△215,315	△312,100

#### □ 관리방안

- 2021~2025년 중기재정계획상의 통합재정수지는 마이너스 전망  
- 더 행복한 주택 건립을 위한 출자금 및 적극적 재정운용을 위한 지방채 발행 등에 따라 통합재정수지가 적자산정 됨
- 향후, 장기적인 통합재정수지 개선을 위해 자주재원 확충 및 지방세 징수 강화, 예산편성 시 불요불급한 사업의 예산편성을 억제하고, 대내외 경제여건에 따라 탄력적으로 재정을 운용하여 통합재정수지를 관리해나가겠음.

## 4 회계별·분야별 계획

### 1. 총괄(일반+특별+기금)

(단위 : 백만원, %)

구분	증기재정계획					합계	비중	연평균 신장률
	2021	2022	2023	2024	2025			
① 세입	8,767,856	9,348,326	9,372,312	9,599,747	9,889,554	46,977,796	100.0	3.1
지방세수입	2,373,876	2,404,773	2,412,867	2,419,318	2,445,554	12,056,388	26.0	0.7
세외수입	179,657	182,541	184,736	187,822	189,047	923,803	2.0	1.3
경상적세외수입	40,294	41,919	42,937	43,708	42,877	211,736	0.0	1.6
임시적세외수입	131,200	131,928	132,574	134,258	135,981	665,942	1.0	0.9
지방행정제재·부과금	8,162	8,693	9,225	9,856	10,189	46,125	0.0	5.7
이전재원	5,152,434	5,588,098	5,633,220	5,795,878	6,044,204	28,213,835	60.0	4.1
보통교부세	815,469	847,586	854,237	871,321	884,391	4,273,004	9.0	2.0
특별교부세	22,592	23,575	23,875	24,143	24,831	119,015	0.0	2.4
소방안전교부세	63,189	66,225	69,410	72,751	76,255	347,831	1.0	4.8
국고보조금	3,191,857	3,525,752	3,545,032	3,648,788	3,834,461	17,745,891	38.0	4.7
균특보조금	497,552	507,773	513,042	515,486	523,075	2,556,928	5.0	1.3
기금	561,775	617,187	627,624	663,388	701,191	3,171,166	7.0	5.7
보전수입등및내부거래	1,061,889	1,172,914	1,141,489	1,196,728	1,210,749	5,783,770	12.0	3.3
② 경상지출	1,634,291	1,695,847	1,682,390	1,781,296	1,815,475	8,609,300	100.0	2.7
행정운영경비	509,626	529,431	550,741	588,631	612,562	2,790,991	32.0	4.7
인력운영비	488,784	508,189	529,011	566,394	590,133	2,682,510	31.0	4.8
기본경비	20,842	21,242	21,730	22,237	22,430	108,480	1.0	1.9
재무활동	1,059,416	1,099,977	1,064,680	1,125,166	1,134,880	5,484,118	64.0	1.7
내부거래지출	621,775	724,020	670,109	625,557	627,763	3,269,225	38.0	0.2
보전지출	437,641	375,957	394,571	499,608	507,117	2,214,894	26.0	3.8
예비비	65,249	66,439	66,969	67,499	68,033	334,190	4.0	1.0
③ 투자비용재원(①-②)	7,133,565	7,652,479	7,689,922	7,818,451	8,074,079	38,368,496		3.1
④ 사업수요	7,603,565	8,022,479	8,059,922	8,188,451	8,444,079	40,318,496		2.7
⑤ 부족재원(④-③)	470,000	370,000	370,000	370,000	370,000	1,950,000		△5.8
지방채 등	470,000	370,000	370,000	370,000	370,000	1,950,000		△5.8
재정규모(①+⑤)	9,237,856	9,718,326	9,742,312	9,969,747	10,259,554	48,927,796		2.7

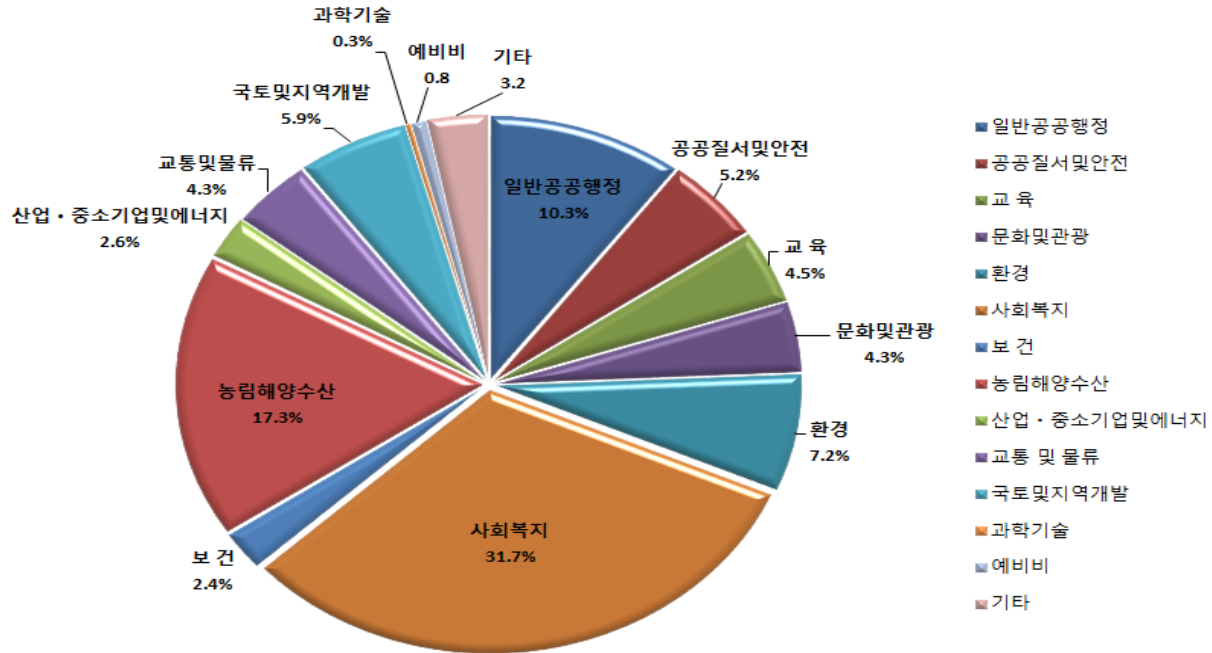
## 2. 일반회계

(단위 : 백만원, %)

구 분	중기재정계획					합계	비중	연평균 신장률
	2021	2022	2023	2024	2025			
① 세 입	7,426,960	7,941,423	7,987,236	8,151,956	8,417,259	39,924,834	100.0	3.2
지방세수입	2,373,876	2,404,773	2,412,867	2,419,318	2,445,554	12,056,388	30.0	0.7
세외수입	136,324	138,099	139,916	141,787	143,710	699,837	2.0	1.3
경상적세외수입	30,438	31,316	32,225	33,172	34,156	161,307	0.0	2.9
임시적세외수입	104,606	105,478	106,361	107,259	108,173	531,877	1.0	0.8
지방행정제재·부과금	1,280	1,305	1,330	1,355	1,382	6,652	0.0	1.9
이전재원	4,774,098	5,193,595	5,227,155	5,381,166	5,615,873	26,191,887	66.0	4.1
보통교부세	815,469	847,586	854,237	871,321	884,391	4,273,004	11.0	2.0
특별교부세	22,592	23,575	23,875	24,143	24,831	119,015	0.0	2.4
소방안전교부세	5,589	5,745	5,906	6,072	6,242	29,554	0.0	2.8
국고보조금	2,876,425	3,200,901	3,210,481	3,304,695	3,480,078	16,072,579	40.0	4.9
균특보조금	493,527	499,943	506,442	513,026	520,695	2,533,633	6.0	1.3
기금	560,497	615,845	626,214	661,908	699,637	3,164,101	8.0	5.7
보전수입등및내부거래	142,662	204,957	207,298	209,685	212,121	976,722	2.0	10.4
② 경상지출	784,526	847,375	827,804	817,372	840,500	4,117,578	100.0	1.7
행정운영경비	244,365	251,359	258,912	266,813	274,486	1,295,934	31.0	2.9
인력운영비	232,480	239,252	246,499	254,078	261,748	1,234,058	30.0	3.0
기본경비	11,884	12,107	12,413	12,734	12,738	61,876	2.0	1.7
재무활동	475,161	529,996	502,348	483,487	498,409	2,489,402	60.0	1.2
내부거래지출	470,697	525,539	497,898	479,544	494,472	2,468,150	60.0	1.2
보전지출	4,465	4,457	4,450	3,943	3,936	21,252	1.0	△3.1
예비비	65,000	66,020	66,544	67,073	67,605	332,242	8.0	1.0
③ 투자비용재원(①-②)	6,642,434	7,094,049	7,159,431	7,334,584	7,576,759	35,807,257		3.3
④ 사업수요	6,942,434	7,294,049	7,359,431	7,534,584	7,776,759	36,907,257		2.9
⑤ 부족재원(④-③)	300,000	200,000	200,000	200,000	200,000	1,100,000		△9.6
지방채 등	300,000	200,000	200,000	200,000	200,000	1,100,000		△9.6
재정규모(①+⑤)	7,726,960	8,141,423	8,187,236	8,351,956	8,617,259	41,024,834		2.8



## □ 일반회계 분야별 투자수요



(단위 : 백만원, %)

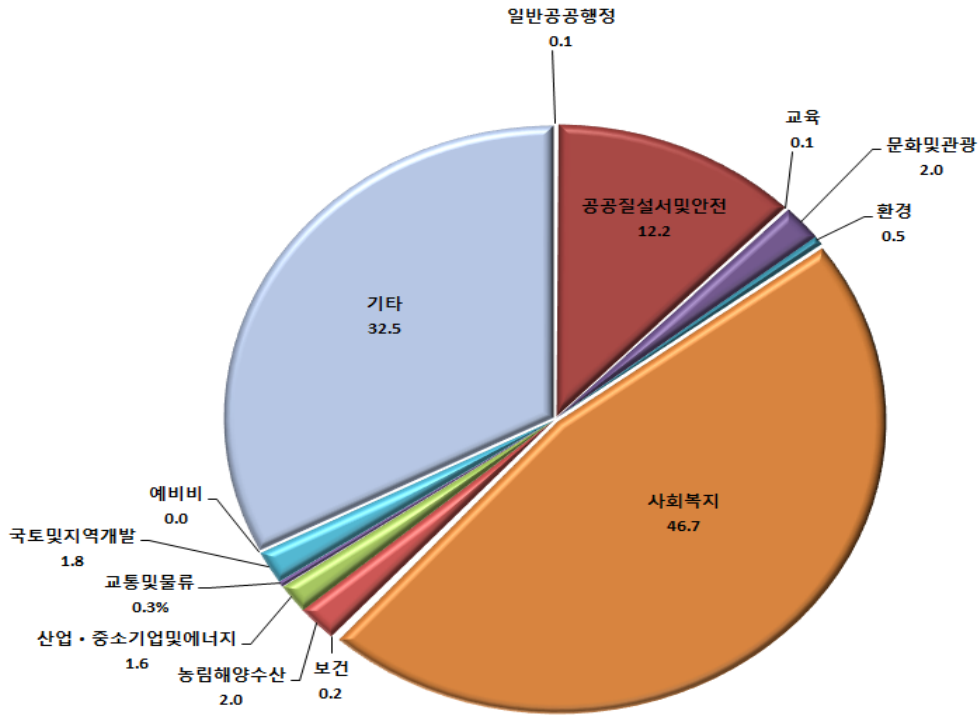
구분	중기재정계획					합계	비중	연평균 신장률
	2021	2022	2023	2024	2025			
합계	7,726,960	8,141,423	8,187,236	8,351,956	8,617,259	41,024,834	100.0	2.8
일반공공행정	761,449	796,685	838,515	880,995	931,049	4,208,693	10.3	5.2
공공질서및안전	383,622	401,696	420,162	454,498	460,503	2,120,481	5.2	4.7
교육	361,711	366,979	373,310	379,003	384,196	1,865,199	4.5	1.5
문화및관광	335,523	397,428	369,197	330,698	349,294	1,782,140	4.3	1.0
환경	553,969	578,607	612,079	622,290	607,306	2,974,251	7.2	2.3
사회복지	2,503,973	2,552,504	2,582,541	2,635,046	2,746,200	13,020,264	31.7	2.3
보건	199,413	213,964	182,773	190,387	201,527	988,064	2.4	0.3
농림해양수산	1,387,897	1,452,390	1,408,646	1,396,305	1,437,853	7,083,091	17.3	0.9
산업·중소기업및에너지	199,287	214,549	223,568	240,606	179,124	1,057,134	2.6	△2.6
교통및물류	321,563	303,733	368,179	398,338	378,205	1,770,018	4.3	4.1
국토및지역개발	393,805	526,513	451,413	470,653	580,846	2,423,230	5.9	10.2
과학기술	15,383	19,496	31,897	19,751	19,565	106,092	0.3	6.2
예비비	65,000	65,520	66,044	66,573	67,105	330,242	0.8	0.8
기타	244,365	251,359	258,912	266,813	274,486	1,295,935	3.2	2.9

### 3. 특별회계

(단위 : 백만원, %)

구 분	중기재정계획					합계	비중	연평균 신장률
	2021	2022	2023	2024	2025			
① 세 입	864,259	942,416	926,025	916,667	945,439	4,594,806	100.0	2.3
지방세수입								
세외수입	34,377	34,777	35,074	36,514	37,688	178,430	4.0	2.3
경상적세외수입	1,112	1,151	1,180	1,229	1,288	5,961	0.0	3.7
임시적세외수입	26,558	26,414	26,176	26,961	27,770	133,879	3.0	1.1
지방행정제재·부과금	6,707	7,212	7,718	8,324	8,630	38,591	1.0	6.5
이전재원	378,336	394,503	406,065	414,712	428,331	2,021,947	44.0	3.2
보통교부세								
특별교부세								
소방안전교부세	57,600	60,480	63,504	66,679	70,013	318,276	7.0	5.0
국고보조금	315,432	324,851	334,552	344,093	354,384	1,673,312	36.0	3.0
균특보조금	4,025	7,830	6,600	2,460	2,380	23,295	1.0	△12.3
기금	1,278	1,342	1,410	1,480	1,554	7,064	0.0	5.0
보전수입등및내부거래	451,546	513,135	484,886	465,442	479,420	2,394,429	52.0	1.5
② 경상지출	267,076	278,492	292,254	322,245	338,504	1,498,571	100.0	6.1
행정운영경비	265,261	278,073	291,829	321,818	338,076	1,495,057	100.0	6.3
인력운영비	256,304	268,937	282,512	312,316	328,385	1,448,453	97.0	6.4
기본경비	8,958	9,136	9,317	9,503	9,691	46,604	3.0	2.0
재무활동	1,566	0	0	0	0	1,566	0.0	△100
내부거래지출								
보전지출	1,566	0	0	0	0	1,566	0.0	△100
예비비	249	419	425	427	428	1,948	0.0	14.4
③ 투자기용재원(①-②)	597,182	663,924	633,771	594,423	606,935	3,096,235		0.4
④ 사업수요	597,182	663,924	633,771	594,423	606,935	3,096,235		0.4
⑤ 부족재원(④-③)								
지방채 등								
재정규모(①+⑤)	864,259	942,416	926,025	916,667	945,439	4,594,806		2.3

## □ 특별회계 분야별 투자수요



(단위 : 백만원, %)

구분	중기재정계획					합계	비중	연평균 신장률
	2021	2022	2023	2024	2025			
합계	864,259	942,416	926,025	916,667	945,439	4,594,806	100.0	2.3
일반공공행정	603	1,269	471	486	422	3,251	0.1	△8.5
공공질서및안전	106,754	112,389	117,999	108,340	113,424	558,906	12.2	1.5
교육	564	3,111	292	341	372	4,680	0.1	△9.9
문화및관광	15,915	35,906	26,065	7,798	7,448	93,132	2.0	△17.3
환경	4,045	5,877	4,972	3,466	3,534	21,894	0.5	△3.3
사회복지	406,035	419,759	429,771	438,624	450,983	2,145,172	46.7	2.7
보건	1,917	2,379	1,083	1,101	1,119	7,599	0.2	△12.6
농림해양수산	11,847	29,231	23,453	15,414	12,291	92,236	2.0	0.9
산업·중소기업및에너지	14,789	16,368	16,035	14,505	13,952	75,649	1.6	△1.4
교통및물류	3,521	4,406	3,550	528	528	12,533	0.3	△37.8
국토및지역개발	32,805	33,275	10,128	3,869	2,911	82,988	1.8	△45.4
예비비	204	373	378	379	379	1,713	0.0	16.7
기타	265,261	278,073	291,829	321,818	338,076	1,495,057	32.5	6.3

## 단위 회계별 계획

### 3-1. 도청소재도시건설 특별회계

#### □ 중기재정운용 방향

○ 2021년 완료예정인 내포신도시 건설을 위한 지원 및 기본공사 마무리 단계로 2021년 이후 투자 감소

- 내포신도시에 도시첨단산업단지를 연결하는 진입도로 개설공사 등

(단위 : 백만원, %)

구 분	중 기 재 정 계 획					합 계	비 중	연평균 신장률
	2021	2022	2023	2024	2025			
① 세 입	6,136	2,021	1,001	901	901	10,962	100.0	△38.1
지 방 세								
세 외 수 입	1,410	1,020	0	0	0	2,430	22.0	△100.0
경상적세외수입	25	20	0	0	0	45	0.0	△100.0
임시적세외수입	1,385	1,000	0	0	0	2,385	22.0	△100.0
이 전 재 원								
지방교부세								
국고보조금								
균특보조금								
기금보조금								
보전수입 및 내부거래	4,727	1,001	1,001	901	901	8,533	78.0	△33.9
② 경 상 지 출	1,627	61	61	61	61	1,872	100.0	△56
행정운영경비	61	61	61	61	61	306	16.0	0.0
인력운영비								
기본경비	61	61	61	61	61	306	16.0	0.0
재 무 활 동	1,566	0	0	0	0	1,566	84.0	△100.0
내부거래지출								
보 전 지 출	1,566	0	0	0	0	1,566	84.0	△100.0
예 비 비								
③ 투자비용재원(①-②)	4,509	1,960	940	840	840	9,090		△34.3
④ 사 업 수 요	4,509	1,960	940	840	840	9,090		△34.3
⑤ 부족재원(④-③)								
재정규모(①+⑤)	6,136	2,021	1,001	901	901	10,962		△38.1

### 3-2. 균형발전 특별회계

#### □ 중기재정운용 방향

- 지역 산업 활성화를 통한 일자리 창출 및 소득증대
- 도민의 삶의 질 관련 지표에 대한 지속적인 사업 발굴 및 생활 SOC등 주민 정주만족도 제고를 위한 시설사업과 연계한 전달서비스 효율화
- 충청남도 중장기 발전계획과 연계하여 미래전략 계획·사업과 연계

(단위 : 백만원, %)

구 분	중 기 재 정 계 획					합 계	비 중	연평균 신장률
	2021	2022	2023	2024	2025			
① 세 입	60,630	116,383	70,147	28,559	23,184	298,903	100.0	△21.4
지 방 세								
세 외 수 입	40	40	40	40	40	200	0.1	0.0
경상적세외수입	40	40	40	40	40	200	0.1	0.0
임시적세외수입								
이 전 재 원	3,430	7,830	6,600	2,460	2,380	22,700	7.6	△8.7
지방교부세								
국고보조금								
균특보조금	3,430	7,830	6,600	2,460	2,380	22,700	7.6	△8.7
기금보조금								
보전수입 및 내부거래	57,160	108,513	63,507	26,059	20,764	276,003	92.3	△22.4
② 경 상 지 출	250	253	254	255	256	1,268	100	0.6
행정운영경비	50	53	54	55	56	268	21.1	2.9
인력운영비								
기본경비	50	53	54	55	56	268	21.1	2.9
재 무 활 동								
내부거래지출								
보 전 지 출								
예 비 비	200	200	200	200	200	1,000	78.9	0.0
③ 투자기용자원 (①-②)	60,380	116,130	69,893	28,304	22,928	297,635		△21.5
④ 사 업 수 요	60,380	116,130	69,893	28,304	22,928	297,635		△21.5
⑤ 부족자원(④-③)								
재정규모(①+⑤)	60,630	116,383	70,147	28,559	23,184	298,903		△21.4

### 3-3. 소방특별회계

#### □ 중기재정운용 방향

- 소방운용에 필요한 인건비 및 기본경비 등
- 노후 소방청사 개선 및 소방청사 확보사업
- 화재진압 등 재난대응에 필요한 노후 소방장비 교체·보강사업
- 구조·구급활동에 필요한 특수 소방장비 교체·보강사업 등

(단위 : 백만원, %)

구 분	중 기 재 정 계 획					합 계	비 중	연평균 신장률
	2021	2022	2023	2024	2025			
① 세 입	371,840	390,284	409,646	429,972	451,311	2,053,053	100.0	5.0
지 방 세								
세 외 수입	3,434	3,537	3,643	3,752	3,865	18,231	0.9	3.0
경상적세외수입	400	412	424	437	450	2,123	0.1	3.0
임시적세외수입	2,854	2,939	3,028	3,118	3,212	15,151	0.7	3.0
지방행정체제·부과금	180	186	191	197	203	957	0.0	3.1
이 전 재 원	61,534	64,531	67,677	70,977	74,442	339,161	16.5	4.9
지방교부세	57,600	60,480	63,504	66,679	70,013	318,276	15.5	5.0
국고보조금	2,656	2,709	2,763	2,818	2,875	13,821	0.7	2.0
균특보조금								
기금보조금	1,278	1,342	1,410	1,480	1,554	7,064	0.3	5.0
보전수입 및 내부거래	306,872	322,216	338,326	355,243	373,004	1,695,661	82.6	5.0
② 경 상 지 출	280,074	294,078	308,782	324,221	340,432	1,547,586	100.0	5.0
행정운영경비	280,074	294,078	308,782	324,221	340,432	1,547,586	100.0	5.0
인력운영비	271,835	285,427	299,698	314,683	330,417	1,502,060	97.1	5.0
기본경비	8,239	8,651	9,083	9,538	10,015	45,526	2.9	5.0
재 무 활 동								
내부거래지출								
보 전 지 출								
예 비 비								
③ 투자가용재원(①-②)	91,766	96,206	100,865	105,751	110,879	505,467		4.8
④ 사 업 수 요	91,766	96,206	100,865	105,751	110,879	505,467		4.8
⑤ 부족재원(④-③)								
재정규모(①+⑤)	371,840	390,284	409,646	429,972	451,311	2,053,053		5.0

### 3-4. 특정자원 지역자원시설세 특별회계

#### □ 중기재정운용 방향

- 『충청남도 화력발전 지역자원시설세 재원의 중장기 운용계획』에 따라 에너지 부분 80%, 환경개선 부분 20% 예산 사용
- 충남 신재생 에너지 보급으로 환경개선 및 광역방재대책 마련

(단위 : 백만원, %)

구 분	중 기 재 정 계 획					합 계	비 중	연평균 신장률
	2021	2022	2023	2024	2025			
① 세 입	16,622	17,194	17,651	17,760	18,074	87,302	100.0	2.1
지 방 세								
세 외 수입	504	0	0	0	0	504	△0.6	△100.0
경상적세외수입	4							
임시적세외수입								
지방행정제재·부과금	500	0	0	0	0	500	0.0	△100.0
이 전 재 원	3,130	3,206	3,284	2,915	2,999	15,535	17.8	△1.1
지방교부세								
국고보조금	3,130	3,206	3,284	2,915	2,999	15,535	17.8	△1.1
균특보조금								
기금보조금								
보전수입 및 내부거래	12,988	13,988	14,367	14,845	15,075	71,264	81.6	3.8
② 경 상 지 출	4	173	178	179	179	713	100.0	155.7
행정운영경비								
인력운영비								
기본경비								
재 무 활 동								
내부거래지출								
보 전 지 출								
예 비 비	4	173	178	179	179	713	100.0	155.7
③ 투자기용재원(①-②)	16,618	17,021	17,474	17,582	17,895	86,589		1.9
④ 사 업 수 요	16,618	17,021	17,474	17,582	17,895	86,590		1.9
⑤ 부족재원(④-③)								
재정규모(①+⑤)	16,622	17,194	17,651	17,760	18,074	87,302		2.1

### 3-5. 안면도관광지개발 특별회계

#### □ 중기재정운용 방향

- 천혜의 자연환경과 연계, 세계수준의 경쟁력·차별성 있는 「4계절 명품 휴양관광지」 및 국내·외 관광객 유치를 위한 다양한 관광 인프라 확충

(단위 : 백만원, %)

구 분	중 기 재 정 계 획					합 계	비 중	연평균 신장률
	2021	2022	2023	2024	2025			
① 세 입	4,550	1,509	629	629	629	7,944	100.0	△39.0
지 방 세								
세 외 수입								
경상적세외수입								
임시적세외수입								
이 전 재 원								
지방교부세								
국고보조금								
균특보조금								
기금보조금								
보전수입 및 내부거래	4,550	1,509	629	629	629	7,944	100.0	△39.0
② 경 상 지 출								
행정운영경비								
인력운영비								
기본경비								
재 무 활 동								
내부거래지출								
보 전 지 출								
예 비 비								
③ 투자가용재원 (①-②)	4,550	1,509	629	629	629	7,944		△39.0
④ 사 업 수 요	4,550	1,509	629	629	629	7,944		△39.0
⑤ 부족재원(④-③)								
재정규모(①+⑤)	4,550	1,509	629	629	629	7,944		△39.0



### 3-6. 의료급여기금 특별회계

#### □ 중기재정운용 방향

- 의료급여 기금의 합리적 운영 지원
- 지역주민의 의료복지 증진 사업의 원활한 추진

(단위 : 백만원, %)

구 분	중 기 재 정 계 획					합 계	비 중	연평균 신장률
	2021	2022	2023	2024	2025			
① 세 입	386,910	398,517	410,473	422,787	435,471	2,054,158	100.0	3.0
지 방 세								
세 외 수 입	22,016	22,676	23,357	24,057	24,779	116,885	5.7	3.0
경상적세외수입	196	202	208	214	221	1,041	0.1	3.0
임시적세외수입	21,820	22,474	23,149	23,843	24,558	115,844	5.6	3.0
이 전 재 원	309,647	318,936	328,504	338,359	348,510	1,643,956	80.0	3.0
지방교부세								
국고보조금	309,647	318,936	328,504	338,359	348,510	1,643,955	80.0	3.0
균특보조금								
기금보조금								
보전수입 및 내부거래	55,248	56,905	58,612	60,370	62,182	293,317	14.3	3.0
② 경 상 지 출	210	216	222	229	236	1,113	100.0	3.0
행정운영경비	114	117	120	124	128	603	100.0	3.0
인력운영비	100	103	106	109	113	531	88.0	3.0
기본경비	14	14	14	15	15	72	12.0	3.0
재 무 활 동								
내부거래지출								
보 전 지 출								
예 비 비								
③ 투자기용재원(①-②)	386,797	398,400	410,352	422,663	435,343	2,053,555		3.0
④ 사 업 수 요	386,797	398,400	410,352	422,663	435,343	2,053,555		3.0
⑤ 부족재원(④-③)								
재정규모(①+⑤)	386,910	398,517	410,473	422,787	435,471	2,054,158		3.0

### 3-7. 광역교통시설 특별회계

#### □ 중기재정운용 방향

- 대도시권 광역교통 시행계획에 반영된 광역도로 정비사업 추진
- 광역교통시행계획이 수립·고시된 대도시권에서 광역교통시설 등의 건설 및 개량을 위한 광역교통시설 부담금 징수

(단위 : 백만원, %)

구 분	중 기 재 정 계 획					합 계	비 중	연평균 신장률
	2021	2022	2023	2024	2025			
① 세 입	1,421	528	528	528	528	3,534	100.0	△21.9
지 방 세								
세 외 수입	527	527	527	527	527	2,635	74.6	-
경상적세외수입								
임시적세외수입								
이 전 재 원	595	0	0	0	0	595	16.8	△100.0
지방교부세								
국고보조금								
균특보조금	595	0	0	0	0	595		
기금보조금								
지방행정제재·부과금	527	527	527	527	527	2,635	74.6	-
부담금	527	527	527	527	527	2,635		
보전수입 및 내부거래	299	1	1	1	1	303	8.6	△75.9
② 경 상 지 출								
행정운영경비								
인력운영비								
기본경비								
재 무 활 동								
내부거래지출								
보 전 지 출								
예 비 비								
③ 투자기용자원(①-②)	1,421	528	528	528	528	3,534		△21.9
④ 사 업 수 요	1,421	528	528	528	528	3,534		△21.9
⑤ 부족자원(④-③)								
재정규모(①+⑤)	1,421	528	528	528	528	3,534		△21.9

### 3-8. 학교용지부담금 특별회계

#### □ 중기재정운용 방향

- 학교용지의 원활한 확보를 통한 쾌적한 교육환경 조성
- 도내 신설 학교부지 매입비용은 시·군에서 개발사업자에게 징수(도 납입)
- 교육청의 학교설립계획에 의거 전출 요청 시 지급

(단위 : 백만원, %)

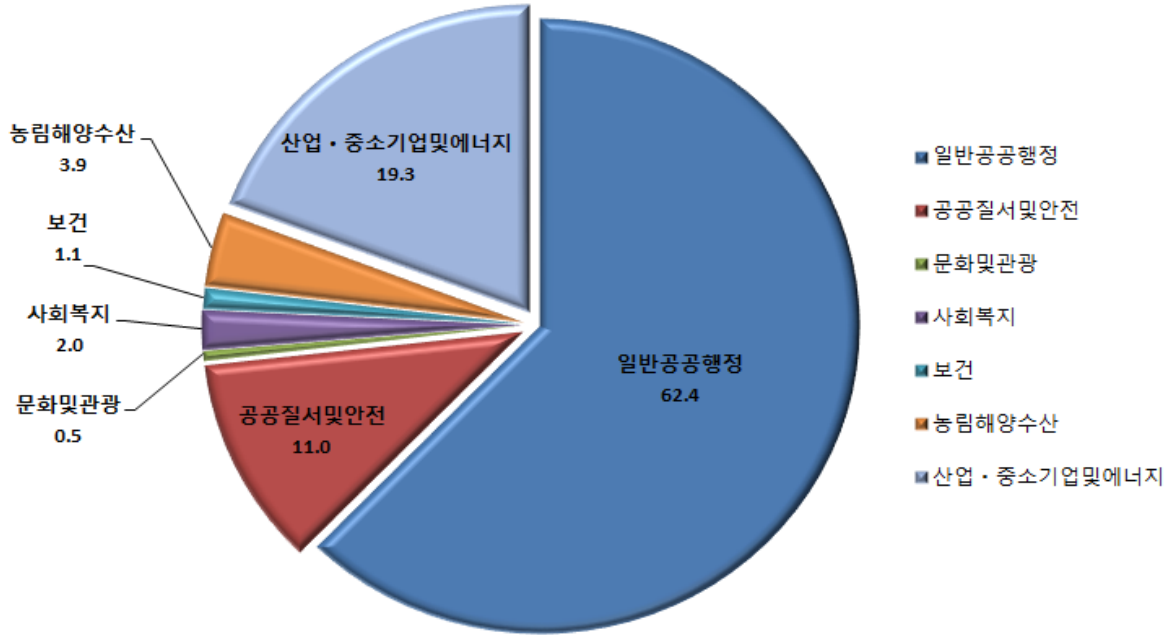
구 분	중 기 재 정 계 획					합 계	비 중	연평균 신장률
	2021	2022	2023	2024	2025			
① 세 입	16,150	15,980	15,950	15,530	15,340	78,950	100.0	△1.3
지 방 세								
세 외 수 입	6,150	6,680	7,210	7,840	8,180	36,060	45.7	7.4
경상적세외수입	150	180	210	240	280	1,060	1.3	16.9
임시적세외수입								
지방행정제재·부과금	6,000	6,500	7,000	7,600	7,900	35,000	44.3	7.1
이 전 재 원								
지방교부세								
국고보조금								
균특보조금								
기금보조금								
지방행정제재·부과금								
보전수입 및 내부거래	10,000	9,300	8,740	7,690	7,160	42,890	54.3	△8
② 경 상 지 출								
행정운영경비								
인력운영비								
기본경비								
재 무 활 동								
내부거래지출								
보 전 지 출								
예 비 비								
③ 투자기용재원(①-②)	16,150	15,980	15,950	15,530	15,340	78,950		△1.3
④ 사 업 수 요	16,150	15,980	15,950	15,530	15,340	78,950		△1.3
⑤ 부족재원(④-③)								
재정규모(①+⑤)	16,150	15,980	15,950	15,530	15,340	78,950		△1.3

## 4. 기금 재정계획

(단위 : 백만원, %)

구 분	중기재정계획					합계	비중	연평균 신장률
	2021	2022	2023	2024	2025			
① 세 입	476,637	464,487	459,051	531,123	526,857	2,458,155	100.0	2.5
지방세수입								
세외수입	8,956	9,664	9,746	9,522	7,649	45,537	2.0	△3.9
경상적세외수입	8,744	9,452	9,532	9,307	7,433	44,468	2.0	△4.0
임시적세외수입	37	37	37	38	38	186	0.0	1.0
지방행정제재·부과금	175	176	176	177	178	882	0.0	0.4
이전재원								
보통교부세								
특별교부세								
부동산교부세								
소방안전교부세								
국고보조금								
균특보조금								
기금								
보전수입등및내부거래	467,682	454,822	449,305	521,601	519,208	2,412,619	98.0	2.6
② 경상지출	582,689	569,981	562,332	641,678	636,471	2,993,151	100.0	2.2
행정운영경비								
인력운영비								
기본경비								
재무활동	582,689	569,981	562,332	641,678	636,471	2,993,151	100.0	2.2
내부거래지출	151,078	198,481	172,211	146,013	133,291	801,074	27.0	△3.1
보전지출	431,610	371,500	390,121	495,665	503,180	2,192,076	73.0	3.9
예비비								
③ 투자비용재원(①-②)	△106,051	△105,494	△103,281	△110,555	△109,614	△534,996		0.0
④ 사업수요	63,949	64,506	66,719	59,445	60,386	315,004		△1.4
⑤ 부족재원(④-③)	170,000	170,000	170,000	170,000	170,000	850,000		0.0
지방채 등	170,000	170,000	170,000	170,000	170,000	850,000		0.0
재정규모(①+⑤)	646,637	634,487	629,051	701,123	696,857	3,308,155		1.9

## □ 기금 분야별 투자수요



(단위 : 백만원, %)

구 분	중기재정계획					합계	비중	연평균 신장률
	2021	2022	2023	2024	2025			
합 계	646,637	634,487	629,051	701,123	696,857	3,308,155	100.0	1.9
일반공공행정	375,072	374,324	378,848	470,410	464,578	2,063,232	62.4	5.5
공공질서및안전	70,222	71,621	72,960	74,237	75,442	364,482	11.0	1.8
문화및관광	3,040	5,101	7,187	0	0	15,328	0.5	△100.0
사회복지	12,924	13,017	13,031	13,055	13,069	65,096	2.0	0.3
보건	7,000	7,004	7,009	7,014	7,018	35,045	1.1	0.1
농림해양수산	25,600	25,600	25,600	25,600	25,600	128,000	3.9	0.0
산업·중소기업및에너지	152,780	137,819	124,417	110,808	111,149	636,973	19.3	△7.6

※ 문화 및 관광분야 : 국외소재문화재기금 (존속기한 : 2023. 12. 31.)

# 단위 회계별 계획

## 4-1. 지역개발기금

### □ 중기재정운용 방향

- 지역주민 복지증진사업 및 지역경제 활성화 도모
- 지방공기업 및 지역개발사업 장기 저리자금 공급을 통한 지역개발 사업의 원활한 추진
- 채권매출에 따른 채권매입자의 최소한 금융이익 보전

(단위 : 백만원, %)

구 분	중 기 재 정 계 획					합 계	비 중	연평균 신장률
	2021	2022	2023	2024	2025			
① 세 입	77,373	76,147	93,865	198,546	205,158	651,089	100.0	27.6
지 방 세								
세 외 수입	5,168	4,975	4,736	4,503	2,225	21,607	3.3	△19.0
경상적세외수입	5,168	4,975	4,736	4,503	2,225	21,607	3.3	△19.0
임시적세외수입								
이 전 재 원								
지방교부세								
국고보조금								
균특보조금								
기금보조금								
보전수입 및 내부거래	72,205	71,172	89,129	194,043	202,933	629,482	96.7	29.5
② 경 상 지 출	247,373	246,147	263,865	368,546	375,158	1,501,089	100	11.0
행정운영경비	17	17	17	17	17	85	0.0	0.0
인력운영비								
기본경비	17	17	17	17	17	85	0.0	0.0
재 무 활 동	247,356	246,130	263,848	368,529	375,141	1,501,004	100.	11.0
내부거래지출	20,000	80,000	80,000	80,000	80,000	340,000	22.7	41.4
보 전 지 출	227,356	166,130	183,848	288,529	295,141	1,161,004	77.3	6.7
예 비 비								
③투자비용재원(①-②)	△170,000	△170,000	△170,000	△170,000	△170,000	△850,000		0.0
④사업 수요								
⑤부족재원(④-③)	170,000	170,000	170,000	170,000	170,000	850,000		0.0
지방채 등*	170,000	170,000	170,000	170,000	170,000	850,000		0.0
재정규모(①+⑤)	247,373	246,147	263,865	368,546	375,158	1,501,089		11.0

\* 지방채증권(지역개발채권 발행액임)

## 4-2-1. 통합재정안정화기금(통합계정)

### □ 중기재정운용 방향

- 지역개발 사업에 소요되는 자금 용자
- 예산 및 기금사업에 대한 용자, 기 발행한 지방채의 차환자금 마련 등

(단위 : 백만원, %)

구 분	중 기 재 정 계 획					합 계	비 중	연평균 신장률
	2021	2022	2023	2024	2025			
① 세 입	109,964	110,364	97,091	83,891	71,364	472,674	100.0	△10.2
지 방 세								
세 외 수입	702	701	701	701	1,261	4,066	0.9	15.8
경상적세외수입	702	701	701	701	1,261	4,066	0.9	15.8
임시적세외수입								
이 전 재 원								
지방교부세								
국고보조금								
균특보조금								
기금보조금								
보전수입 및 내부거래	109,262	109,663	96,390	83,190	70,103	468,608	99.1	△10.5
② 경 상 지 출	109,964	110,364	97,091	83,891	71,364	472,674	100.0	△10.2
행정운영경비								
인력운영비								
기본경비								
재 무 활 동	109,964	110,364	97,091	83,891	71,364	472,674	100.0	△10.2
내부거래지출	80,672	81,072	67,798	54,598	42,072	326,212	69.0	△15.0
보 전 지 출	29,292	29,292	29,293	29,293	29,292	146,462	31.0	0.0
예 비 비								
③ 투자비용자원(①-②)								
④ 사 업 수 요								
⑤ 부족자원(④-③)								
재정규모(①+⑤)	109,964	110,364	97,091	83,891	71,364	472,674		△10.2

## 4-2-2. 통합재정안정화기금(재정안정화계정)

### □ 중기재정운용 방향

- 급격한 세입감소 등에 따른 재정 불안정 해소 및 대규모 공유 재산 매각대금의 효율적 운용
- 향후 재정운영 위기에 대비하여 안정적 재원확보

(단위 : 백만원, %)

구 분	중 기 재 정 계 획					합 계	비 중	연평균 신장률
	2021	2022	2023	2024	2025			
① 세 입	12,480	12,557	12,634	12,711	12,788	63,170	100.0	0.6
지 방 세								
세 외 수 입								
경상직세외수입	77	77	77	77	77	385	0.6	0.6
임시직세외수입								
이 전 재 원								
지방교부세								
국고보조금								
균특보조금								
기금보조금								
보전수입 및 내부거래	12,403	12,480	12,557	12,634	12,711	62,785	99.4	0.6
② 경 상 지 출	12,480	12,557	12,634	12,711	12,788	63,170	100.0	0.6
행정운영경비								
인력운영비								
기본경비								
재 무 활 동	12,480	12,557	12,634	12,711	12,788	63,170	100.0	0.6
내부거래지출								
보 전 지 출	12,480	12,557	12,634	12,711	12,788	63,170	100.0	0.6
예 비 비								
③투자기용재원(①-②)								
④사 업 수 요								
⑤부족재원(④-③)								
재정규모(①+⑤)	12,480	12,557	12,634	12,711	12,788	63,170		0.6



### 4-3. 재해구호기금

#### □ 중기재정운용 방향

- 재해 발생시 신속한 응급구호 실시로 이재민 최소화
- 재해 발생에 따른 이재민 보호와 생활안정 도모

(단위 : 백만원, %)

구 분	중 기 재 정 계 획					합 계	비 중	연평균 신장률
	2021	2022	2023	2024	2025			
① 세 입	43,480	44,077	44,589	45,015	45,344	222,505	100.0	1.1
지 방 세								
세 외 수입	430	417	422	426	429	2,124	1.0	△0.1
경상적세외수입	430	417	422	426	429	2,124	1.0	△0.1
임시적세외수입								
이 전 재 원								
지방교부세								
국고보조금								
균특보조금								
기금보조금								
보전수입 및 내부거래	43,050	43,660	44,167	44,589	44,915	220,381	99.0	1.1
② 경 상 지 출	41,660	42,167	42,589	42,915	43,139	212,470	100.0	0.9
행정운영경비								
인력운영비								
기본경비								
재 무 활 동	41,660	42,167	42,589	42,915	43,139	212,470	100.0	0.9
내부거래지출								
보 전 지 출	41,660	42,167	42,589	42,915	43,139	212,470	100.0	0.9
예 비 비								
③투자기용재원 (①-②)	1,820	1,910	2,000	2,100	2,205	10,035		4.9
④사 업 수 요	1,820	1,910	2,000	2,100	2,205	10,035		4.9
⑤부족재원(④-③)								
재정규모(①+⑤)	43,480	44,077	44,589	45,015	45,344	222,505		1.1

## 4-4. 재난관리기금

### □ 중기재정운용 방향

- 재난 예방을 위한 사전예방 정비 사업 추진으로 피해예방
- 재해 발생시 신속한 응급조치로 피해 확산 방지

(단위 : 백만원, %)

구 분	중 기 재 정 계 획					합 계	비 중	연평균 신장률
	2021	2022	2023	2024	2025			
① 세 입	26,742	27,544	28,371	29,222	30,098	141,977	100.0	3.0
지 방 세								
세 외 수 입	474	488	503	518	533	2,516	1.8	3.0
경상적세외수입	474	488	503	518	533	2,516	1.8	3.0
임시적세외수입								
이 전 재 원								
지방교부세								
국고보조금								
균특보조금								
기금보조금								
보전수입 및 내부거래	26,268	27,056	27,868	28,704	29,565	139,461	98.2	3.0
② 경 상 지 출	14,672	15,112	15,566	16,033	16,513	77,896	100.0	3.0
행정운영경비								
인력운영비								
기본경비								
재 무 활 동	14,672	15,112	15,566	16,033	16,513	77,896	100.0	3.0
내부거래지출								
보 전 지 출	14,672	15,112	15,566	16,033	16,513	77,896	100.0	3.0
예 비 비								
③ 투자기용재원(①-②)	12,070	12,432	12,805	13,189	13,585	64,081		3.0
④ 사업 수요	12,070	12,432	12,805	13,189	13,585	64,081		3.0
⑤ 부족재원(④-③)								
재정규모(①+⑤)	26,742	27,544	28,371	29,222	30,098	141,977		3.0

## 4-5. 중소기업육성기금

### □ 중기재정운용 방향

- 중소기업의 생산성 향상 및 경쟁력 강화를 위한 중소기업 육성 지원
- 중소기업의 창업활성화 및 성장기반 확충을 통한 지역경제 활성화
- 중소기업의 원활한 설비투자과 소상공인의 창업 및 경영개선 도모

(단위 : 백만원, %)

구 분	중 기 재 정 계 획					합 계	비 중	연평균 신장률
	2021	2022	2023	2024	2025			
① 세 입	151,776	136,776	123,716	110,686	110,595	633,549	100.0	△7.6
지 방 세								
세 외 수 입	1,665	2,423	2,636	2,805	2,623	12,152	1.9	12.0
경상직세외수입	1,665	2,423	2,636	2,805	2,623	12,152	1.9	12.0
임시직세외수입								
이 전 재 원								
지방교부세								
국고보조금								
균특보조금								
기금보조금								
보전수입 및 내부거래	150,111	134,353	121,080	107,881	107,972	621,397	98.1	△7.9
② 경 상 지 출	133,773	120,773	107,713	94,683	94,592	551,534	100.0	△8.3
행정운영경비								
인력운영비								
기본경비								
재 무 활 동	133,773	120,773	107,713	94,683	94,592	551,534	100.0	△8.3.
내부거래지출	39,198	26,198	13,198	198	0	78,792	14.3	△100
보 전 지 출	94,575	94,575	94,515	94,485	94,592	472,742	85.7	0.0
예 비 비								
③투자가용재원(①-②)	18,003	16,003	16,003	16,003	16,003	82,015		△2.9
④사 업 수 요	18,003	16,003	16,003	16,003	16,003	82,015		△2.9
⑤부족재원(④-③)								
재정규모(①+⑤)	151,776	136,776	123,716	110,686	110,595	633,549		△7.6

## 4-6. 남북교류협력기금

### □ 중기재정운용 방향

- 교류협력 확대 및 인도주의적 사업추진으로 남북관계 진전과 통일기반 마련
- 인도적 지원 등 교류사업 추진을 위한 재정적 기반 마련

(단위 : 백만원, %)

구 분	중 기 재 정 계 획					합 계	비 중	연평균 신장률
	2021	2022	2023	2024	2025			
① 세 입	5,255	5,256	5,258	5,262	5,268	26,299	100.0	0.1
지 방 세								
세 외 수입	98	99	101	104	108	510	1.9	2.5
경상적세외수입	98	99	101	104	108	510	1.9	2.5
임시적세외수입								
이 전 재 원								
지방교부세								
국고보조금								
균특보조금								
기금보조금								
보전수입 및 내부거래	5,157	5,157	5,157	5,158	5,160	25,789	98.1	0.0
② 경 상 지 출	4,215	4,216	4,217	4,219	4,222	21,089	100.0	0.0
행정운영경비								
인력운영비								
기본경비								
재 무 활 동	4,215	4,216	4,217	4,219	4,222	21,089	100.0	0.0
내부거래지출								
보 전 지 출	4,215	4,216	4,217	4,219	4,222	21,089	100.0	0.0
예 비 비								
③ 투자가용재원 (①-②)	1,040	1,040	1,041	1,043	1,046	5,210		0.1
④ 사 업 수 요	1,040	1,040	1,041	1,043	1,046	5,210		0.1
⑤ 부족재원(④-③)								
재정규모(①+⑤)	5,255	5,256	5,258	5,262	5,268	26,299		0.1

## 4-7. 농어촌진흥기금

### □ 중기재정운용 방향

- 저금리 용자지원으로 생산기반·시설 현대화 등을 통한 농업 경쟁력 제고
- 과학영농 선도실천 및 농업경쟁력 향상의 핵심주체 육성

(단위 : 백만원, %)

구 분	중 기 재 정 계 획					합 계	비 중	연평균 신장률
	2021	2022	2023	2024	2025			
① 세 입	25,600	25,600	25,600	25,600	25,600	128,000	100.0	0.0
지 방 세								
세 외 수 입	376	376	376	376	376	1,880	1.5	0.0
경상적세외수입	376	376	376	376	376	1,880	1.5	0.0
임시적세외수입								
이 전 재 원								
지방교부세								
국고보조금								
균특보조금								
기금보조금								
보전수입 및 내부거래	25,224	25,224	25,224	25,224	25,224	126,120	98.5	0.0
② 경 상 지 출	25,305	25,305	25,305	25,305	25,305	126,525	100.0	0.0
행정운영경비								
인력운영비								
기본경비								
재 무 활 동	25,305	25,305	25,305	25,305	25,305	126,525	100.0	0.0
내부거래지출								
보 전 지 출	25,305	25,305	25,305	25,305	25,305	126,525	100.0	0.0
예 비 비								
③ 투자기용재원(①-②)	295	295	295	295	295	1,475		0.0
④ 사업 수요	295	295	295	295	295	1,475		0.0
⑤ 부족재원(④-③)								
재정규모(①+⑤)	25,600	25,600	25,600	25,600	25,600	128,000		0.0

## 4-8. 사회복지기금

### □ 중기재정운용 방향

- 국민기초생활수급자의 자활사업 지원을 통한 자활의욕 고취
- 고령화 사회 진입에 따른 노인복지 증진 사업의 내실화

(단위 : 백만원, %)

구 분	중 기 재 정 계 획					합 계	비 중	연평균 신장률
	2021	2022	2023	2024	2025			
① 세 입	6,592	6,672	6,672	6,682	6,683	33,302	100.0	0.3
지 방 세								
세 외 수 입	13	93	93	103	103	403	1.2	67.8
경상적세외수입	13	93	93	103	103	403	1.2	67.8
임시적세외수입								
이 전 재 원								
지방교부세								
국고보조금								
균특보조금								
기금보조금								
보전수입 및 내부거래	6,580	6,580	6,580	6,580	6,580	32,899	98.8	0.0
② 경 상 지 출	6,299	6,376	6,372	6,379	6,376	31,802	100.0	0.3
행정운영경비								
인력운영비								
기본경비								
재 무 활 동	6,299	6,376	6,372	6,379	6,376	31,802	100.0	0.3
내부거래지출								
보 전 지 출	6,299	6,376	6,372	6,379	6,376	31,802	100.0	0.3
예 비 비								
③투자기용재원(①-②)	293	297	300	303	307	1,500		1.2
④사 업 수 요	293	297	300	303	307	1,500		1.2
⑤부족재원(④-③)								
재정규모(①+⑤)	6,592	6,672	6,672	6,682	6,683	33,302		0.3

## 4-9. 식품진흥기금

### □ 중기재정운용 방향

- 식품위생 영업소의 식품위생 시설개선 용자 지원
- 식품위생단체 교육 지원 및 식품위생 행사 지원

(단위 : 백만원, %)

구 분	중 기 재 정 계 획					합 계	비 중	연평균 신장률
	2021	2022	2023	2024	2025			
① 세 입	7,000	7,004	7,009	7,014	7,018	35,045	100.0	0.1
지 방 세								
세 외 수입	221	223	224	225	226	1,119	3.2	0.4
경상적세외수입	10	10	10	10	10	50	0.1	0.0
임시적세외수입	37	37	37	38	38	187	0.5	0.7
지방행정제재·부과금	175	176	176	177	178	882	2.5	0.4
이 전 재 원								
지방교부세								
국고보조금								
균특보조금								
기금보조금								
보전수입 및 내부거래	6,778	6,782	6,785	6,789	6,792	33,926	96.8	0.1
② 경 상 지 출	6,208	6,211	6,214	6,217	6,219	31,069	100.0	0.0
행정운영경비								
인력운영비								
기본경비								
재 무 활 동	6,208	6,211	6,214	6,217	6,219	31,069	100.0	0.0
내부거래지출	6,208	6,211	6,214	6,217	6,219	31,069	100.0	0.0
보 전 지 출								
예 비 비								
③ 투자기용재원(①-②)	792	793	795	797	799	3,976		0.2
④ 사 업 수 요	792	793	795	797	799	3,976		0.2
⑤ 부족재원(④-③)								
재정규모(①+⑤)	7,000	7,004	7,009	7,014	7,018	35,045		0.1

## 4-10. 양성평등기금

### □ 중기재정운용 방향

- 양성평등 촉진 및 여성의 사회참여 확대
- 복지사업 지원과 저소득 한부모 가족 자활자립 지원

(단위 : 백만원, %)

구 분	중 기 재 정 계 획					합 계	비 중	연평균 신장률
	2021	2022	2023	2024	2025			
① 세 입	3,576	3,590	3,603	3,617	3,632	18,018	100.0	0.4
지 방 세								
세 외 수입	10	10	10	11	11	52	0.3	2.5
경상직세외수입	10	10	10	11	11	52	0.3	2.5
임시직세외수입								
이 전 재 원								
지방교부세								
국고보조금								
균특보조금								
기금보조금								
보전수입 및 내부거래	3,566	3,579	3,593	3,607	3,621	17,966	99.7	0.4
② 경 상 지 출	3,396	3,410	3,423	3,437	3,452	17,119	100.0	0.4
행정운영경비								
인력운영비								
기본경비								
재 무 활 동	3,396	3,410	3,423	3,437	3,452	17,118	100.0	0.4
내부거래지출	3,000	3,000	3,000	3,000	3,000	15,000	87.6	0.0
보 전 지 출	396	410	423	437	452	2,118	12.4	3.4
예 비 비								
③ 투자기용재원(①-②)	180	180	180	180	180	900		0.0
④ 사업 수요	180	180	180	180	180	900		0.0
⑤ 부족재원(④-③)								
재정규모(①+⑤)	3,576	3,590	3,603	3,617	3,632	18,018		0.4



## 4-11. 청소년육성기금

### □ 중기재정운용 방향

- 청소년의 건전한 육성과 보호를 위한 사업 지원
- 청소년의 다양한 문화욕구 충족으로 건강한 사회환경 조성

(단위 : 백만원, %)

구 분	중 기 재 정 계 획					합 계	비 중	연평균 신장률
	2021	2022	2023	2024	2025			
① 세 입	2,755	2,755	2,755	2,755	2,755	13,775	100.0	0.0
지 방 세								
세 외 수 입	12	12	12	12	12	62	0.5	0.0
경상적세외수입	12	12	12	12	12	62	0.5	0.0
임시적세외수입								
이 전 재 원								
지방교부세								
국고보조금								
균특보조금								
기금보조금								
보전수입 및 내부거래	2,743	2,743	2,743	2,743	2,743	13,713	99.5	0.0
② 경 상 지 출	2,665	2,665	2,665	2,665	2,665	13,325	100.0	0.0
행정운영경비								
인력운영비								
기본경비								
재 무 활 동	2,665	2,665	2,665	2,665	2,665	13,325	100.0	0.0
내부거래지출	2,000	2,000	2,000	2,000	2,000	10,000	75.0	0.0
보 전 지 출	665	665	665	665	665	3,325	25.0	0.0
예 비 비								
③투자기용재원(①-②)	90	90	90	90	90	450		0.0
④사업수요	90	90	90	90	90	450		0.0
⑤부족재원(④-③)								
재정규모(①+⑤)	2,755	2,755	2,755	2,755	2,755	13,775		0.0

## 4-12. 사회적경제기금

### □ 중기재정운용 방향

- 사회적금융 생태계 구축을 통해 제도권내 금융사각지대 해소
- 사회적경제 기업의 자립경영 등을 통한 지속성장 및 질적 성장 제고

(단위 : 백만원, %)

구 분	중 기 재 정 계 획					합 계	비 중	연평균 신장률
	2021	2022	2023	2024	2025			
① 세 입	1,004	1,043	701	122	554	3,424	100.0	△13.8
지 방 세								
세 외 수 입	10	10	8	1	4	33	1.0	△20.5
경상적세외수입	10	10	8	1	4	33	1.0	△20.5
임시적세외수입								
이 전 재 원								
지방교부세								
국고보조금								
균특보조금								
기금보조금								
보전수입 및 내부거래	994	1,033	693	121	550	3,391	99.0	△13.8
② 경 상 지 출	453	463	31	32	550	1,529	100.0	5.0
행정운영경비								
인력운영비								
기본경비								
재 무 활 동	453	463	31	32	550	1,529	100.0	5.0
내부거래지출								
보 전 지 출	453	463	31	32	550	1,529	100.0	5.0
예 비 비								
③투자기용재원(①-②)	551	580	670	90	4	1,895		△70.8
④사 업 수 요	551	580	670	90	4	1,895		△70.8
⑤부족재원(④-③)								
재정규모(①+⑤)	1,004	1,043	701	122	554	3,424		△13.8

## 4-13. 국외소재문화재기금

### □ 중기재정운용 방향

- 국외소재문화재 보호 및 환수활동 추진
- 해외에 유출된 충남 문화재의 환수를 통해 문화적 정체성 확립

(단위 : 백만원, %)

구 분	중 기 재 정 계 획					합 계	비 중	연평균 신장률
	2021	2022	2023	2024	2025			
① 세 입	3,040	5,101	7,187	0	0	15,328	100.0	△100.0
지 방 세								
세 외 수입	40	101	187	0	0	328	2.1	△100.0
경상적세외수입	40	101	187	0	0	328	2.1	△100.0
임시적세외수입								
이 전 재 원								
지방교부세								
국고보조금								
균특보조금								
기금보조금								
보전수입 및 내부거래	3,000	5,000	7,000	0	0	15,000	97.9	△100.0
② 경 상 지 출								
행정운영경비								
인력운영비								
기본경비								
재 무 활 동								
내부거래지출								
보 전 지 출								
예 비 비								
③투자비용재원(①-②)	3,040	5,101	7,187	0	0	15,328		△100.0
④사업 수요	3,040	5,101	7,187	0	0	15,328		△100.0
⑤부족재원(④-③)								
재정규모(①+⑤)	3,040	5,101	7,187	0	0	15,328		△100.0

## □ 기금 정비계획

(단위 : 백만원)

기금명	중기지방재정계획					정비 유형	기금 존속기한	비고
	2021	2022	2023	2024	2025			
지역개발기금	247,373	246,147	263,865	368,546	375,158	유지	존속기한없음	
통합재정안정화기금 (통합계정)	109,964	110,364	97,091	83,891	71,364	유지	2024.12.31.	
통합재정안정화기금 (재정안정화계정)	12,480	12,557	12,634	12,711	12,788	유지	2024.12.31.	
중소기업육성기금	151,776	136,776	123,716	110,686	110,595	유지	2021.12.31.	
남북교류협력기금	5,255	5,256	5,258	5,262	5,268	유지	2022.12.31.	
농어촌진흥기금	25,600	25,600	25,600	25,600	25,600	유지	2021.12.31.	
사회복지기금	6,592	6,672	6,672	6,682	6,683	유지	2021.12.31.	
양성평등기금	3,576	3,590	3,603	3,617	3,632	유지	2023.12.31.	
청소년육성기금	2,755	2,755	2,755	2,755	2,755	유지	2021.12.31.	
사회적경제기금	1,004	1,043	701	122	554	유지	2024.12.31.	
국외소재문화재기금	3,040	5,101	7,187	0	0	유지	2023.12.31.	

※ 법정의무기금(재해구호, 재난관리, 식품진흥) 제외

기금명	정비유형				사유
	통합	폐지	기간연장	유지	
지역개발기금				✓	사업지속 추진
남북교류협력기금				✓	사업지속 추진
양성평등기금				✓	사업지속 추진
청소년육성기금				✓	사업지속 추진
사회복지기금				✓	사업지속 추진
농어촌진흥기금				✓	사업지속 추진
중소기업육성기금				✓	사업지속 추진
통합재정안정화기금				✓	사업지속 추진
사회적경제기금				✓	사업지속 추진
국외소재문화재기금				✓	사업지속 추진

## 5 의무지출과 재량지출

### 의무지출

□ **법령 등에 따라 지출과 지출규모가 결정되는 의무지출은**

- 법정지출 : 교육비특별회계전출금, 징수교부금, 조정교부금, 인건비 등
- 보조사업 : 국·도비 보조사업
- 이자지출 : 지방채 및 차입금 등에 대한 이자

□ **계획기간 중 총 39조 5,845억원으로 연평균 2.7% 증가 전망, 총 재정규모에서 의무지출이 차지하는 비율은 80.9%임**

- 복지수요(기초연금 등) 증가에 따른 지방비 보조의무 증가
  - 법정의무 지출은 교육비특별회계전출금 등 11조 3,954억원으로 연평균 4.1% 증가 전망
  - 보조의무 지출은 국고보조금 등으로 28조 1,109억원 규모
  - 이자지출은 지방채 이자 상환 등으로 782억원 규모임

〈 의무지출 규모 및 내역 〉

(단위 : 백만원, %)

구 분	중 기 재 정 계 획					합 계	연평균 신장률
	2021	2022	2023	2024	2025		
의무지출	7,571,475	7,797,241	7,760,019	8,021,702	8,434,039	39,584,476	2.7
(법정의무)	2,141,966	2,148,344	2,231,795	2,354,567	2,518,734	11,395,406	4.1
(보조의무)	5,409,541	5,636,469	5,515,703	5,654,293	5,894,887	28,110,893	2.2
(이자의무)	19,968	12,428	12,521	12,842	20,418	78,177	0.6

## 재량지출

### □ 의무지출을 제외한 모든 지출에 해당되는 재량지출 규모는

○ 계획기간내('21~'25년) 9조 3,433억원 수준으로 연평균 2.3% 증가 전망

#### < 재량지출 규모 및 내역 >

(단위 : 백만원, %)

구 분	중기재정계획					합계	연평균 신장률
	2021	2022	2023	2024	2025		
합 계	1,666,382	1,921,085	1,982,293	1,948,045	1,825,515	9,343,320	2.3
일 반 공 공 행 정	358,286	432,848	441,913	528,937	444,317	2,206,301	5.5
공공질서및안전	126,312	132,528	138,693	129,629	135,834	662,996	1.8
교 육	21,592	21,859	23,190	23,883	24,076	114,600	2.8
문 화 및 관 광	106,259	161,134	162,532	107,094	106,618	643,637	0.1
환 경	10,840	12,531	12,694	11,135	11,221	58,421	0.9
사 회 복 지	208,491	229,438	224,955	192,614	193,489	1,048,987	△1.8
보 건	32,344	29,094	28,106	28,508	31,254	149,306	△0.9
농 립 해 양 수 산	197,568	230,805	264,196	257,065	279,779	1,229,413	9.1
산 업 · 중 소 기 업 및 에 너 지	244,901	259,557	265,134	276,545	207,412	1,253,549	△4.1
교 통 및 물 류	168,391	158,219	203,035	211,468	204,439	945,552	5.0
국 토 및 지 역 개 발	101,228	158,756	118,767	77,142	77,959	533,852	△6.3
과 학 기 술	3,634	5,036	6,837	8,638	9,839	33,984	28.3
기 타	86,536	89,280	92,242	95,386	99,276	462,720	3.5

### □ 재량지출 관리계획

- 재정사업자율평가, 민간보조금 평가 등 자체 세출구조조정을 통해 재량지출 재원 마련
- 재정 지출의 효율화를 위해 사전 기획, 편성, 집행 및 사후평가 등 체계적인 관리로 재정 건전성 확보

## 6 지역통합재정통계

□ 계획기간 중 지역통합재정통계 규모는 총 75조 2,308억원으로  
연평균 2.6% 증가할 전망이다

### < 지역통합 재정통계 규모 및 내역 >

(단위 : 백만원, %)

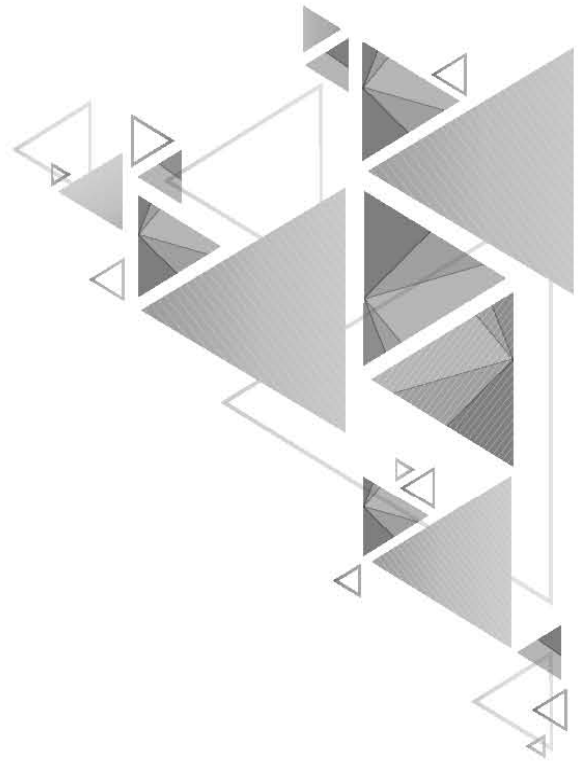
구 분	2020년 (당초예산)	중 기 재 정 계 획						연평균 신장률
		2021	2022	2023	2024	2025	합계	
총 계	12,374,609	14,128,537	14,809,990	15,424,534	15,237,979	15,629,732	75,230,772	2.6
일반회계	6,276,000	7,726,960	8,141,423	8,187,236	8,351,956	8,617,259	41,024,834	2.8
특별회계	4,157,668	4,685,601	4,997,154	5,177,338	5,327,382	5,451,005	25,638,480	3.9
기타특별회계	543,396	864,259	942,416	926,025	916,667	945,439	4,594,806	2.3
교육청특별회계	3,614,272	3,821,342	4,054,738	4,251,313	4,410,715	4,505,566	21,043,674	4.2
기금	1,044,471	721,564	702,776	692,542	759,532	750,189	3,626,603	1.0
충청남도기금	964,173	646,637	634,487	629,051	701,123	696,857	3,308,155	1.9
교육청기금	80,298	74,927	68,289	63,491	58,409	53,332	318,448	△8.1
충남개발공사	247,200	390,763	360,913	642,422	169,113	148,760	1,711,971	△21.5
출자·출연기관	649,270	603,649	607,724	724,996	629,996	662,519	3,228,884	2.4

〈 충청남도 출자·출연기관 〉

(단위 : 백만원)

구 분	2020년 (당초예산)	중 기 재 정 계 획				
		2021	2022	2023	2024	2025
소 계	649,270	603,649	607,724	724,996	629,996	662,519
천안의료원	55,018	55,000	52,000	52,000	54,000	56,000
공주의료원	45,086	47,086	49,586	52,586	55,586	58,586
서산의료원	67,500	68,500	69,000	69,500	70,000	70,500
홍성의료원	78,581	80,000	82,000	83,000	84,000	84,000
백제문화재단	7,870	14,000	7,784	7,994	8,210	8,432
충남여성정책개발원	2,942	3,000	3,270	3,564	3,885	4,234
충남정보문화산업진흥원	10,413	18,813	19,754	20,742	21,779	22,868
충남문화재단	14,731	15,128	15,536	15,955	16,385	16,827
충남신용보증재단	71,471	83,621	97,837	114,469	133,929	156,696
충남역사문화연구원	12,826	13,082	13,347	13,6117	13,883	14,160
충남연구원	21,498	22,143	22,807	23,491	24,196	24,922
충남인재육성재단	14,880	5,480	5,754	6,041	6,343	6,661
충남평생교육진흥원	2,970	2,800	3,090	3,183	3,278	3,377
충남청소년진흥원	5,649	5,524	5,690	5,861	6,036	6,217
충남테크노파크	233,753	158,759	149,235	119,128	116,780	116,981
충남경제진흥원	18,798	10,713	11,034	11,365	11,706	12,058





## 제5장

# 분야별 정책방향 및 투자계획



# 제5장 분야별 정책방향 및 투자계획

## 1 일반공공행정 분야

### □ 정책방향

- 공시제도, 주민참여 등 투명한 예산운영과 자주재원의 안정적 확충
- 디지털 기반 스마트 충남도정 구현
- 자율과 소통을 기반으로 주민중심의 자치분권 실현

### □ 투자계획

(단위 : 백만원, %)

구 분	중 기 재 정 계 획					합 계	비중
	2021	2022	2023	2024	2025		
합 계	1,137,123	1,172,278	1,217,834	1,351,891	1,396,049	6,275,176	12.8
입법및선거관리	6,500	6,672	7,065	7,264	7,412	34,913	0.1
지방행정·재정지원	778,441	809,693	840,122	871,704	906,948	4,206,908	8.6
재정·금융	247,905	246,679	264,397	369,078	375,690	1,503,749	3.1
일반행정	104,278	109,234	106,250	103,845	105,999	529,606	1.1

### □ 주요 투자사업 (시·군비, 민자 등을 제외한 5년간 사업비)

- 시군 재정지원 ..... 2,983억원
- 청사시설 유지관리 ..... 310억원
- 자치분권 및 주민자치 실현 ..... 179억원
- 효율적인 도정홍보 ..... 171억원
- 청년 디지털 인재 양성 ..... 160억원
- 공공디자인사업 추진 ..... 105억원

## 2 공공질서 및 안전 분야

### □ 정책방향

- 재난대응훈련 및 취약분야 안전점검 강화로 위험요인 사전해소
- 저출산 위기극복과 안전취약계층 보호를 위한 안전인프라 확대
- 재난과 사고로 피해를 입은 도민의 생활안정과 안전복지향상 기반 마련
- 재난상황대응체계 구축 및 재해위험지역 체계적 예방사업 추진

### □ 투자계획

(단위 : 백만원, %)

구 분	중 기 재 정 계 획					합 계	비중
	2021	2022	2023	2024	2025		
합 계	560,597	585,706	611,120	637,074	649,369	3,043,867	6.2
재난방재·민방위	146,972	151,101	154,795	173,492	162,941	789,301	1.6
소방	413,625	434,605	456,325	463,582	486,429	2,254,566	4.6

### □ 주요 투자사업 (시·군·비, 민자 등을 제외한 5년간 사업비)

- 재해위험지역정비 ..... 2,616억원
- 재해사전 예방 및 응급복구 지원 ..... 641억원
- 우수저류시설설치 ..... 184억원
- 소방관서 보강 및 근무환경개선 ..... 253억원
- 119구급체계 구축지원 ..... 173억원
- 소방장비 현대화 ..... 712억원
- 소방복합시설 조성 ..... 485억원

### 3 교육 분야

#### □ 정책방향

- 교육협력사업을 통한 미래인재 양성 기반구축
- 충남의 미래를 이끄는 인재 양성 및 평생교육 활성화

#### □ 투자계획

(단위 : 백만원, %)

구 분	중 기 재 정 계 획					합 계	비중
	2021	2022	2023	2024	2025		
합 계	362,275	370,090	373,602	379,344	384,568	1,869,879	3.8
유아및초중등교육	340,000	345,000	350,000	355,000	360,000	1,750,000	3.6
평생·직업교육	22,275	25,090	23,602	24,344	24,568	119,879	0.2

#### □ 주요 투자사업 (시·군비, 민자 등을 제외한 5년간 사업비)

- 미래인재 육성 재정 지원 ..... 1조 7,500억원
- 충청남도인재육성재단 장학기금 및 운영비 출연 ..... 260억원
- 충청남도 평생교육 진흥원 운영 ..... 158억원
- 평생교육 기회 확대 ..... 19억원
- 충남도립대학교 육성 지원 ..... 708억원
- 평생학습센터 지원 ..... 47억원

## 4 문화 및 관광 분야

### □ 정책방향

- 도민 문화향유 기회 확대를 통한 휴식과 여가 있는 삶 지원
- 문화유산의 체계적 관리 및 가체제고를 통한 문화적 자긍심 고취
- 생활체육 활성화 및 충남체육 위상 강화
- 지역경제 활성화를 위한 국내·외 관광객 전략적 유치

### □ 투자계획

(단위 : 백만원, %)

구 분	중 기 재 정 계 획					합 계	비중
	2021	2022	2023	2024	2025		
합 계	354,478	438,435	402,448	338,496	356,741	1,890,599	3.9
문화예술	169,996	227,233	224,361	174,051	174,131	969,772	2.0
관광	86,759	100,251	85,749	70,318	83,562	426,638	0.9
체육	97,724	110,952	92,339	94,126	99,048	494,188	1.0

### □ 주요 투자사업 (시·군비, 민자 등을 제외한 5년간 사업비)

- 도립미술관 건립 ..... 607억원
- 문화시설지구내 공영주차장 건립 ..... 331억원
- 충남국악관현악단 등 공립예술단 운영 ..... 453억원
- 국가지정문화재 보수정비 ..... 2,135억원
- 세계유산 보존관리 ..... 1,130억원
- 거점육성형 지역개발 ..... 2,287억원
- 문화관광자원 개발 ..... 795억원
- 관광인프라 확충사업 ..... 205억원
- 지방체육시설지원 ..... 875억원
- 충남스포츠센터건립 ..... 476억원
- 국민체육센터 건립 ..... 688억원

## 5 환경 분야

### □ 정책방향

- 신기후체제 선도와 「환경위해」로부터 안전한 생활환경 안전망 구축
- 도민 건강을 위한 미세먼지 저감 및 개선대책 수립·추진
- 도민 모두를 위한 포용적 물이용체계 마련 등 물 복지 향상

### □ 투자계획

(단위 : 백만원, %)

구 분	중 기 재 정 계 획					합 계	비중
	2021	2022	2023	2024	2025		
합 계	558,013	584,484	617,051	625,756	610,840	2,996,145	6.1
상하수도·수질	404,445	418,656	432,681	438,533	467,221	2,161,535	4.4
폐기물	14,087	14,545	15,057	15,673	16,186	75,548	0.2
대기	115,921	124,964	138,090	141,421	107,570	627,967	1.3
자연	13,966	15,992	21,128	19,762	9,113	79,960	0.2
환경보호일반	9,595	10,327	10,096	10,368	10,749	51,135	0.1

### □ 주요 투자사업 (시·군비, 민자 등을 제외한 5년간 사업비)

- 소각시설 설치 ..... 275억원
- 생활자원회수센터 설치지원 ..... 282억원
- 전기자동차 구매지원 ..... 4,051억원
- 운행경유차 배출가스 저감사업 ..... 1,418억원
- 소규모 사업장 방지시설 설치지원 ..... 210억원
- 환경기초시설 탄소중립프로그램 ..... 105억원
- 자연환경보전·이용시설 조성(천안 업성)..... 173억원
- 농어촌생활용수개발 ..... 4,979억원
- 하수도 관리 ..... 1조 7억원
- 스마트관망관리 인프라 구축 ..... 2,237억원
- 생태하천복원사업 ..... 612억원
- 가축분뇨공공처리시설 설치지원 ..... 644억원

## 6 사회복지 분야

### □ 정책방향

- 출산친화적인 사회환경 조성 및 수요자 맞춤형 보육인프라 확충
- 건강하고 행복한 노후생활 지원체계 강화
- 복지사각지대 해소를 위한 다양한 대응체제 강화
- 장애인 등 소외 계층이 없는 더불어 잘사는 사회 구현

### □ 투자계획

(단위 : 백만원, %)

구 분	중 기 재 정 계 획					합 계	비중
	2021	2022	2023	2024	2025		
합 계	2,922,931	2,985,280	3,025,343	3,086,725	3,210,252	15,230,532	31.1
기초생활보장	677,667	693,548	726,928	752,893	776,100	3,627,136	7.4
취약계층지원	417,966	422,172	428,875	426,398	489,132	2,184,541	4.5
보육·가족및여성	533,437	534,619	534,554	516,689	514,391	2,633,690	5.4
노인·청소년	1,043,376	1,062,481	1,142,014	1,196,344	1,234,241	5,678,455	11.6
노동	80,528	81,488	79,633	80,738	81,723	404,110	0.8
보훈	1,325	1,365	1,406	1,448	1,492	7,036	0.0
주택	135,569	155,788	78,803	78,584	79,039	527,784	1.1
사회복지일반	33,064	33,820	33,130	33,631	34,135	167,779	0.3

### □ 주요 투자사업 (시·군·비, 민자 등을 제외한 5년간 사업비)

- 아동수당 ..... 6,106억원
- 영유아보육료 지원 ..... 9,559억원
- 행복키움수당 ..... 1,200억원
- 누리과정 보육료 지원 ..... 5,097억원
- 기초연금 지급 ..... 4조 7,088억원
- 생계급여 ..... 1조 582억원
- 주거급여 ..... 2,738억원
- 지역자율형 사회서비스 투자사업 ..... 495억원
- 공공임대주택 건설지원 ..... 1,856억원
- 소상공인 지원 ..... 505억원



## 7 보건 분야

### □ 정책방향

- 보건·의료 인프라 확충으로 도민의 생명 지킴이 역할 수행
- 건강불평등 해소를 위한 보건의료 안전망 구축
- 생명사랑 인식 제고 및 지역형 건강증진 사업 강화
- 예방중심의 건강환경 조성 및 안전한 먹거리 기반 강화

### □ 투자계획

(단위 : 백만원, %)

구 분	중 기 재 정 계 획					합 계	비중
	2021	2022	2023	2024	2025		
합 계	208,330	223,348	190,866	198,502	209,664	1,030,710	2.1
보건의료	197,264	212,205	179,646	187,205	198,360	974,681	2.0
식품의약안전	11,066	11,143	11,220	11,297	11,305	56,029	0.1

### □ 주요 투자사업 (시·군비, 민자 등을 제외한 5년간 사업비)

- 국가예방접종실시 ..... 1,107억원
- 지방의료원 기능보강사업 ..... 1,506억원
- 정신요양시설 운영지원 ..... 846억원
- 치매안심(지원)센터 운영 지원 ..... 666억원
- 지역사회 통합건강증진사업 ..... 276억원
- 어린이 급식관리지원센터 설치 운영 ..... 185억원
- 지역사회중심 금연지원서비스 ..... 150억원

## 8 농림해양수산 분야

### □ 정책방향

- 지속가능한 미래 농업경영 안전망 확충
- 누구나 살고 싶은 쾌적하고 안전한 복지농촌 조성
- 해양신산업 성과 가시화 및 해양의 가치제고
- 지속가능한 수산업 육성과 농·어촌 삶의 질 향상

### □ 투자계획

(단위 : 백만원, %)

구 분	중 기 재 정 계 획					합 계	비중
	2021	2022	2023	2024	2025		
합 계	1,425,344	1,507,221	1,457,699	1,437,319	1,475,743	7,303,327	14.9
농업·농촌	999,522	1,024,968	1,038,274	1,047,320	1,057,376	5,167,459	10.6
임업·산촌	201,496	214,012	214,129	212,208	217,506	1,059,350	2.2
해양수산·어촌	224,327	268,241	205,296	177,791	200,862	1,076,517	2.2

### □ 주요 투자사업 (시·군·비, 민자 등을 제외한 5년간 사업비)

- 충청남도 농어민 수당지원 ..... 2,671억원
- 학교급식지원 ..... 3,560억원
- 여성농어업인 행복바우처 지원 ..... 254억원
- 미세먼지차단숲 조성 ..... 552억원
- 도시바람길숲조성 ..... 466억원
- 어촌뉴딜사업 1차 ..... 1,060억원
- 어촌뉴딜사업 2차 ..... 1,099억원
- 어촌뉴딜사업 3차 ..... 451억원
- 수산식품산업거점단지조성 ..... 265억원
- 가로림만 국가해양정원 조성 ..... 1,912억원

## 9 산업·중소기업 및 에너지 분야

### □ 정책방향

- 산업다양성 강화를 위한 신산업 생태계 조성
- 지역 혁신성장을 위한 주력산업 활력 제고
- 지역경제 활성화를 위한 국내외 우수기업 투자 유치

### □ 투자계획

(단위 : 백만원, %)

구 분	중 기 재 정 계 획					합 계	비중
	2021	2022	2023	2024	2025		
합 계	366,855	368,736	364,020	365,919	304,224	1,769,755	3.6
산업금융지원	198,226	183,235	170,185	157,164	159,366	868,176	1.8
산업기술지원	15,519	19,287	19,867	5,353	5,364	65,390	0.1
무역및투자유치	24,055	24,917	25,026	27,106	29,523	130,627	0.3
산업진흥·고도화	83,360	80,307	67,863	69,723	77,257	378,510	0.8
에너지및자원개발	27,502	25,816	26,933	27,207	27,709	135,168	0.3
산업·중소기업일반	18,193	35,174	54,146	79,366	5,005	191,884	0.4

### □ 주요 투자사업 (시·군·비, 민자 등을 제외한 5년간 사업비)

- 충남국제전시컨벤션센터 건립 ..... 1,603억원
- 내포 혁신창업공간(지식산업센터) 건립 ..... 253억원
- 스마트공장 구축 지원 ..... 148억원
- 지역투자촉진 ..... 1,870억원
- 중소기업육성기금 운용 ..... 700억원
- 지역특화(주력)산업 육성 지원 ..... 226억원
- 디스플레이 혁신공정 플랫폼 구축 사업 ..... 512억원
- 수소연료전지차 부품 실용화 및 산업기반 육성 ..... 211억원
- 수소연료전지차 구매 보조금 지급 ..... 390억원
- 신재생에너지 융복합지원 ..... 224억원

## 10 교통 및 물류 분야

### □ 정책방향

- 공공성 강화를 통한 대중교통 이용불편 최소화
- 전국 1시간대 생활권 실현을 위한 광역도로망(도로·철도) 구축
- 21C 환황해권 시대에 대비한 서해안권 교통망 확충

### □ 투자계획

(단위 : 백만원, %)

구 분	중 기 재 정 계 획					합 계	비중
	2021	2022	2023	2024	2025		
합 계	325,084	308,139	371,729	398,866	378,733	1,782,552	3.6
도로	231,961	235,212	300,506	321,366	294,134	1,383,179	2.8
대중교통·물류등기타	93,123	72,927	71,223	77,500	84,599	399,373	0.8

### □ 주요 투자사업 (시·군비, 민자 등을 제외한 5년간 사업비)

- 어린이 보호구역 개선사업 ..... 60억원
- 국가지원 지방도 건설 ..... 4,485억원
- 농어촌도로 확포장 등 정비사업 ..... 1,579억원
- 지방도 정비사업 ..... 3,880억원
- 시내버스 관련사업 지원 ..... 652억원
- 대중교통이용지원사업 ..... 1,059억원
- 농촌형 교통모델 ..... 149억원
- 공영주차장 조성 ..... 412억원

## 11 국토 및 지역개발 분야

### □ 정책방향

- 4차 산업 연계 「스마트 홍수관리시스템」 및 「통합하천정보시스템」 구축
- 기변화에 대비한 중·하류부 재해예방을 위한 하천정비 추진
- 재해대비 자연친화적 다기능 소하천 정비 융·복합 추진

### □ 투자계획

(단위 : 백만원, %)

구 분	중 기 재 정 계 획					합 계	비중
	2021	2022	2023	2024	2025		
합 계	426,610	559,789	461,541	474,522	583,757	2,506,219	5.1
수자원	112,558	133,432	133,678	158,244	169,325	707,238	1.4
지역및도시	280,454	367,588	297,643	249,027	348,087	1,542,800	3.2
산업단지	33,598	58,768	30,219	67,251	66,345	256,181	0.5

### □ 주요 투자사업

(시·군비, 민자 등을 제외한 5년간 사업비)

- 지방하천 재해예방..... 376억원
- 국가하천 유지보수(금강권역)..... 361억원
- 지방하천 정비사업(금강권역)..... 8,406억원
- 생활 SOC복합화 사업 지원..... 788억원
- 스마트 행복도시 만들기 사업..... 262억원
- 청년정책추진..... 345억원
- 지방산업단지 공업용수도 건설..... 5,070억원
- 상생산업단지 조성 지원..... 250억원

## 12 과학기술 분야

### □ 정책방향

- 충남과학기술 정책 선순환 기반 마련
- R&D 과제 발굴 및 지원을 통한 미래성장 산업 발굴·육성
- 다양한 산업·분야간 융합을 통한 신산업 발굴
- 에너지 분야 신산업화를 통한 친환경 에너지 보급 확대

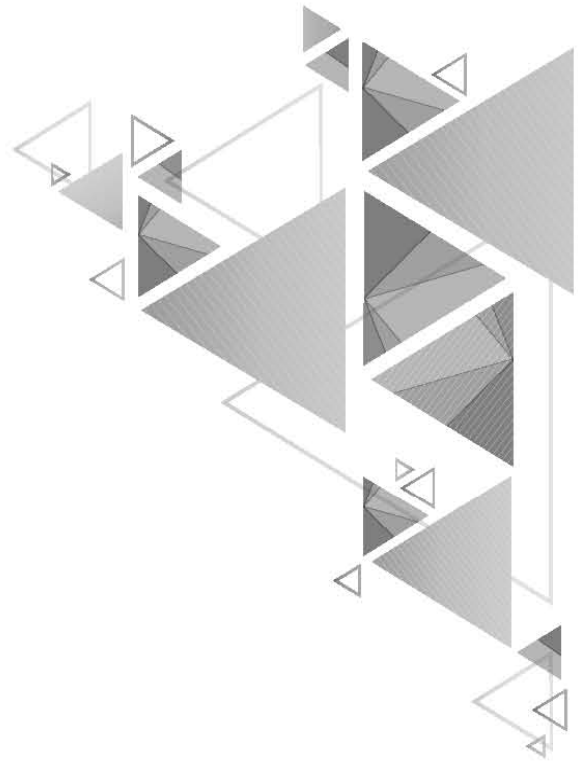
### □ 투자계획

(단위 : 백만원, %)

구 분	중 기 재 정 계 획					합 계	비중
	2021	2022	2023	2024	2025		
합 계	15,383	19,496	31,897	19,751	19,565	106,092	0.2
기술개발	6,808	14,650	22,996	10,717	10,419	65,590	0.1
과학기술일반	8,574	4,846	8,901	9,034	9,147	40,502	0.1

### □ 주요 투자사업 (시·군비, 민자 등을 제외한 5년간 사업비)

- 충남 과학기술진흥원 설립 ..... 295억원
- 제조기술융합센터 테스트베드 구축 ..... 290억원
- 수소충전소 설치 지원 ..... 245억원
- 지역지식재산 창출·창업 지원사업 ..... 73억원
- 충남 SW융합산업 육성사업 ..... 65억원



## 부록

# 세부사업계획서





## 참 고 사 항

- 중기지방재정계획(2021~2025) 부문별 현황(총괄)은 지방재정 관리시스템(e호조)상 행정운영경비, 재무활동비, 예비비가 합산 되어 표시됨
- 세부사업계획서는 총사업비 20억원 이상 사업과 3억원 이상 행사성 경비를 대상으로 작성 됨(단, 행정운영경비, 재무활동, 예비비 제외)
  - 20억원 미만 사업은 세부사업별 투자계획에 수록되지 않으나, 지방 재정관리시스템(e호조)에서 비대상 사업으로 분류되어 세출 중기 지방재정계획으로 반영 계상됨
- 소계는 예산 내 금액만 포함(부담금, 민자, 채무부담, 기타 등 예산외 금액은 제외됨)
  - ※ 금액 단위환산으로(천원→백만원) 합계에  $\pm 1,2$ 의 오차가 발생할 수 있음

# 세부사업계획서

회계구분 : 일반회계 + 특별회계 + 기금(행정운영경비, 재무활동비, 예비비 제외)

분 야 : 전체

부 문 : 전체

분야·부문·정책·단위·세부사업	국가 계획	투자 심사	지방채	BTL	의무지출			재원	연 도 별 투 자 계 획					비 고	
					법정	보조	이자		계	2021	2022	2023	2024		2025
합 계	계							36,140,456	6,842,174	7,228,242	7,227,777	7,319,019	7,523,244		
	의무							30,317,006	5,825,934	6,070,014	5,956,707	6,111,647	6,352,705		
	재량							5,823,450	1,016,241	1,158,228	1,271,070	1,207,372	1,170,539		
	국고보조금							15,747,865	3,020,321	3,090,227	3,136,565	3,232,144	3,268,607		
	군특보조금							2,351,747	444,685	497,156	496,203	466,005	447,697		
	기금보조금							2,566,438	506,910	510,906	510,119	516,099	522,404		
	시도비							14,374,406	2,570,259	2,929,952	2,884,889	2,904,770	3,084,535		
	지방채							1,100,000	300,000	200,000	200,000	200,000	200,000	200,000	
								784,151	148,197	154,012	159,898	159,070	162,975		
								32,293	6,011	6,161	6,539	6,722	6,859		
일반공공행정															
인법및선거관리															
열린의정 구현															
의회운영 기본지원															
의정활동지원 및 조직운영		N	N					2,688	515	521	536	552	563		
								2,688	515	521	536	552	563		
								2,688	515	521	536	552	563		
의정활동 홍보강화		N	N					6,089	986	1,087	1,312	1,339	1,365		
								6,089	986	1,087	1,312	1,339	1,365		
								6,089	986	1,087	1,312	1,339	1,365		

분야·부문·정책·단위·세부사업	국가 계획	투자 심사	지방채	BTL	의무지출			재원	연 도 별 투 자 계 획						비 고
					법정 보조	이자	계		2021	2022	2023	2024	2025		
지역민상담소 운영		N	N		N	N		계	2,358	452	456	470	484	496	
								재량	2,358	452	456	470	484	496	
								시도비	2,358	452	456	470	484	496	
의정활동 추진								계	18,837	3,612	3,648	3,758	3,871	3,948	
		N	N		Y	N		의무	18,837	3,612	3,648	3,758	3,871	3,948	
								시도비	18,837	3,612	3,648	3,758	3,871	3,948	
자치인법활동지원								계	2,321	445	450	463	477	486	
								정책활동지원	2,321	445	450	463	477	486	
								재량	2,321	445	450	463	477	486	
정책활동지원		N	N		N	N		계	2,321	445	450	463	477	486	
								재량	2,321	445	450	463	477	486	
								시도비	2,321	445	450	463	477	486	
지방행정·재정지원								계	343,085	64,997	65,225	68,900	70,936	73,026	
								간접재정운영	317,384	60,100	60,208	63,760	65,673	67,643	
								원활한 재정지원	317,384	60,100	60,208	63,760	65,673	67,643	
건전하고 효율적인 재정운영 추진		N	N		N	N		계	3,185	600	618	637	656	675	
								재량	3,185	600	618	637	656	675	
								시도비	3,185	600	618	637	656	675	
시군재정지원		N	N		N	N		계	298,271	56,500	56,500	59,941	61,739	63,591	
								재량	298,271	56,500	56,500	59,941	61,739	63,591	
								시도비	298,271	56,500	56,500	59,941	61,739	63,591	
도정 현안사업 추진		N	N		N	N		계	15,927	3,000	3,090	3,183	3,278	3,377	
								재량	15,927	3,000	3,090	3,183	3,278	3,377	
								시도비	15,927	3,000	3,090	3,183	3,278	3,377	
선진회계행정 실현								계	10,573	1,996	2,055	2,115	2,176	2,230	
								회계행정운영	4,164	756	794	833	875	905	

분야·부문·정책·단위·세부사업	국가 계획	투자 심사	지방채	BTL	의무지출			재원	연 도 별 투 자 계 획					비 고
					법정 보조	이자	계		2021	2022	2023	2024	2025	
결산 및 재정연감 작성		N	N				4,164	756	794	833	875	905		
							4,164	756	794	833	875	905		
							4,164	756	794	833	875	905		
안정적 물품수급 및 공용차량관리							6,409	1,240	1,262	1,282	1,301	1,325		
							6,409	1,240	1,262	1,282	1,301	1,325		
							6,409	1,240	1,262	1,282	1,301	1,325		
물품수급 및 공용차량관리		N	N				6,409	1,240	1,262	1,282	1,301	1,325		
							6,409	1,240	1,262	1,282	1,301	1,325		
							6,409	1,240	1,262	1,282	1,301	1,325		
재정 지원							8,349	1,601	1,635	1,669	1,704	1,740		
							8,349	1,601	1,635	1,669	1,704	1,740		
							8,349	1,601	1,635	1,669	1,704	1,740		
선진세무행정실현							8,349	1,601	1,635	1,669	1,704	1,740		
							8,349	1,601	1,635	1,669	1,704	1,740		
							8,349	1,601	1,635	1,669	1,704	1,740		
개별주택가격조사		N	N				8,349	1,601	1,635	1,669	1,704	1,740		
							8,349	1,601	1,635	1,669	1,704	1,740		
							8,349	1,601	1,635	1,669	1,704	1,740		
공유재산의 체계적 관리							6,779	1,300	1,327	1,355	1,384	1,413		
							6,779	1,300	1,327	1,355	1,384	1,413		
							6,779	1,300	1,327	1,355	1,384	1,413		
공유재산관리		N	N				6,779	1,300	1,327	1,355	1,384	1,413		
							6,779	1,300	1,327	1,355	1,384	1,413		
							6,779	1,300	1,327	1,355	1,384	1,413		
일반행정						408,773	77,189	82,625	84,459	81,411	83,090			
활기찬 도정홍보						38,827	7,280	7,664	7,818	7,978	8,086			
도정시책 홍보						29,780	5,537	5,903	6,013	6,128	6,199			
도정홍보 정책개발							5,841	1,120	1,131	1,165	1,200	1,224		
		N	N				5,841	1,120	1,131	1,165	1,200	1,224		
							5,841	1,120	1,131	1,165	1,200	1,224		
도정홍보 인쇄물 발간 및 배포		N	N				6,837	1,137	1,460	1,436	1,413	1,391		
							6,837	1,137	1,460	1,436	1,413	1,391		
							6,837	1,137	1,460	1,436	1,413	1,391		

분야·부문·정책·단위·세부사업	국가 계획	투자 심사	지방채	BTL	의무지출			재원	연 도 별 투 자 계 획						비 고
					법정 보조	이자	계		2021	2022	2023	2024	2025		
														계	
효율적인 도정홍보		N	N			N	N	계	17,102	3,280	3,312	3,412	3,514	3,584	
								재량	17,102	3,280	3,312	3,412	3,514	3,584	
								시도비	17,102	3,280	3,312	3,412	3,514	3,584	
인터넷 홍보 강화								계	9,047	1,744	1,761	1,805	1,850	1,887	
								재량	2,019	389	393	403	413	421	
								시도비	2,019	389	393	403	413	421	
충남넷 홈페이지 서비스 향상		N	N			N	N	계	4,624	891	900	923	946	965	
								재량	4,624	891	900	923	946	965	
								시도비	4,624	891	900	923	946	965	
인터넷 방송 시스템 및 온라인 콘텐츠 관리		N	N					계	2,404	463	468	480	492	502	
								재량	2,404	463	468	480	492	502	
								시도비	2,404	463	468	480	492	502	
다문화가정 활성화 및 지원활동 전개								계	15,864	3,055	3,119	3,185	3,253	3,253	
								의무	15,864	3,055	3,119	3,185	3,253	3,253	
								기금보조금	11,438	2,176	2,237	2,299	2,364	2,364	
다문화가정 삶의 질 향상		N	N					계	15,864	3,055	3,119	3,185	3,253	3,253	
								의무	15,864	3,055	3,119	3,185	3,253	3,253	
								기금보조금	11,438	2,176	2,237	2,299	2,364	2,364	
선진모범 도정 구현								계	52,010	9,899	10,095	10,394	10,702	10,920	
								의무	3,982	689	793	813	833	854	
								기금보조금	3,982	689	793	813	833	854	
도정 주요정책 개발 및 지원								계	3,982	689	793	813	833	854	
								재량	3,982	689	793	813	833	854	
								시도비	3,982	689	793	813	833	854	
주요정책 개발 및 실무지원		N	N					계	39,684	7,610	7,686	7,917	8,154	8,317	
								의무	39,684	7,610	7,686	7,917	8,154	8,317	
								기금보조금							
정책관리							계								

분야·부문·정책·단위·세부사업	국가 계획	투자 심사	지방채	BTL	의무지출			재원	연 도 별 투 자 계 획						비 고
					법정 보조	이자	계		2021	2022	2023	2024	2025		
충남연구원 운영지원		N	N					계	39,684	7,610	7,686	7,917	8,154	8,317	
								재량	39,684	7,610	7,686	7,917	8,154	8,317	
정책개발								시도비	39,684	7,610	7,686	7,917	8,154	8,317	
								계	1,133	217	220	226	233	238	
도정 주요정책 심의 조정		N	N					계	1,133	217	220	226	233	238	
								재량	1,133	217	220	226	233	238	
평가활동 강화								시도비	1,133	217	220	226	233	238	
								계	7,210	1,383	1,396	1,438	1,481	1,511	
주요업무 평가		N	N					계	7,210	1,383	1,396	1,438	1,481	1,511	
								재량	7,210	1,383	1,396	1,438	1,481	1,511	
디지털 충남구원								시도비	7,210	1,383	1,396	1,438	1,481	1,511	
								계	83,913	15,177	19,115	19,446	14,912	15,262	
정보화 촉진 및 디지털 충남 기반 구축								계	49,642	8,694	12,452	12,598	7,872	8,026	
								재량	11,871	2,240	2,305	2,372	2,441	2,512	
정보화사업개발육성		N	N					계	11,871	2,240	2,305	2,372	2,441	2,512	
								재량	11,871	2,240	2,305	2,372	2,441	2,512	
행정정보화시스템구축		N	N					계	2,600	491	505	520	535	550	
								재량	2,600	491	505	520	535	550	
정보보안시스템 구축 및 운영		N	N					시도비	2,600	491	505	520	535	550	
								계	7,519	1,422	1,462	1,503	1,545	1,588	
CCTV 설치 지원								재량	7,519	1,422	1,462	1,503	1,545	1,588	
								시도비	7,519	1,422	1,462	1,503	1,545	1,588	
청년 디지털 인재 양성		N	N					계	4,100	774	796	819	843	867	
								의무	4,100	774	796	819	843	867	
								시도비	4,100	774	796	819	843	867	
								계	16,000	1,250	6,125	6,125	1,250	1,250	
								의무	16,000	1,250	6,125	6,125	1,250	1,250	

분야·부문·정책·단위·세부사업	국가 계획	투자 심사	지방채	BTL	의무지출			재원	연 도 별 투 자 계 획					비 고	
					법정 보조	이자	2021		2022	2023	2024	2025			
													계		
청년 디지털 인재 양성		N	N		N	Y	N	국고보조금	6,500	1,000	1,750	1,750	1,000	1,000	
								시도비	9,500	250	4,375	4,375	250	250	
디지털 역량강화 교육	Y 과학기술정보 통신부	N	N	N	N	Y	N	의무	7,553	2,518	1,259	1,259	1,259	1,259	
								국고보조금	1,259	1,259	0	0	0	0	
정보자원시스템 유지관리 및 확충								시도비	6,294	1,259	1,259	1,259	1,259	1,259	
								계	26,513	4,989	5,141	5,298	5,459	5,625	
정보시스템유지보수	Y 과학기술정보 통신부	N	N				N	계	18,359	3,458	3,562	3,669	3,779	3,892	
								재량	18,359	3,458	3,562	3,669	3,779	3,892	
개인용컴퓨터및상용S/W구입		N	N				N	시도비	18,359	3,458	3,562	3,669	3,779	3,892	
								계	6,130	1,150	1,187	1,225	1,264	1,304	
정보통신시설장비 구입		N	N				N	재량	6,130	1,150	1,187	1,225	1,264	1,304	
								시도비	6,130	1,150	1,187	1,225	1,264	1,304	
데이터기반 정책결정지원 및 통계인프라 구축								계	2,023	381	393	404	416	429	
								재량	2,023	381	393	404	416	429	
빅데이터 활용 활성화		N	N				N	시도비	2,023	381	393	404	416	429	
								계	7,757	1,494	1,522	1,551	1,580	1,611	
각종 통계조사								계	2,811	562	562	562	562	562	
								의무	2,811	562	562	562	562	562	
국제화기반 확립								시도비	2,811	562	562	562	562	562	
								계	4,946	932	960	988	1,018	1,049	
국제화역량 강화		N	N				N	의무	4,946	932	960	988	1,018	1,049	
								시도비	4,946	932	960	988	1,018	1,049	
								계	4,500	900	900	900	900	900	
								국제화역량 강화	4,500	900	900	900	900	900	

분야·부문·정책·단위·세부사업	국가 계획	투자 심사	지방채	BTL	의무지출			재원	연 도 별 투 자 계 획						비 고
					법정 보조	이자	2021		2022	2023	2024	2025			
													계		
공무원 해외 교류		N	N					4,500	900	900	900	900	900	900	
								4,500	900	900	900	900	900	900	
								4,500	900	900	900	900	900	900	
선진자치도정 구현							44,891	8,441	8,699	8,968	9,247	9,536			
도·시군간 상생협력체계 구축							14,759	2,671	2,805	2,945	3,092	3,247			
자치행정 관련 운영		N	N				3,181	576	604	635	666	700			
							3,181	576	604	635	666	700			
							3,181	576	604	635	666	700			
유관기관, 단체 지원							8,102	1,466	1,540	1,617	1,697	1,782			
							8,102	1,466	1,540	1,617	1,697	1,782			
							8,102	1,466	1,540	1,617	1,697	1,782			
지방행정 시책추진		N	N				3,477	629	661	694	728	765			
							3,477	629	661	694	728	765			
							3,477	629	661	694	728	765			
소통과 상생협력으로 선진 자치도정 구현						30,132	5,770	5,895	6,023	6,155	6,290				
자치분권 및 주민자치 실현		N	N				17,863	3,365	3,466	3,570	3,677	3,787			
							17,863	3,365	3,466	3,570	3,677	3,787			
							17,863	3,365	3,466	3,570	3,677	3,787			
선거관리							12,268	2,405	2,429	2,453	2,478	2,503			
		N	N				12,268	2,405	2,429	2,453	2,478	2,503			
							12,268	2,405	2,429	2,453	2,478	2,503			
도민만족 민원행정						2,070	385	399	413	428	444				
고품질 민원행정서비스 구현							2,070	385	399	413	428	444			
							2,070	385	399	413	428	444			
							2,070	385	399	413	428	444			
민원콜센터 운영관리		N	N				2,070	385	399	413	428	444			
							2,070	385	399	413	428	444			
							2,070	385	399	413	428	444			



분야·부문·정책·단위·세부사업	국가 계획	투자 심사	지방채	BTL	의무지출			자원	연 도 별 투 자 계 획						비 고
					법정 보조	이자	2021		2022	2023	2024	2025			
													계		
충청남도 통일기반 조성									5,000	1,000	1,000	1,000	1,000	1,000	
충청남도 남북교류협력사업 추진									5,000	1,000	1,000	1,000	1,000	1,000	
충청남도 남북교류협력 사업비 지원	Y 여성가족부	N	N			N	N	계	5,000	1,000	1,000	1,000	1,000	1,000	
원활한 운영지원 강화									3,600	700	710	720	730	740	
행정지원 강화									3,600	700	710	720	730	740	
각종 행사 의전 지원		N	N			N	N	계	3,600	700	710	720	730	740	
정사시설 유지관리									3,600	700	710	720	730	740	
정사시설 유지관리									30,972	6,054	6,117	6,182	6,246	6,373	
정사시설 유지관리									30,972	6,054	6,117	6,182	6,246	6,373	
정사시설 유지관리		N	N			N	N	계	30,972	6,054	6,117	6,182	6,246	6,373	
정사시설 유지관리									30,972	6,054	6,117	6,182	6,246	6,373	
기록자치실현									2,520	495	495	510	510	510	
기록자치실현									2,520	495	495	510	510	510	
중요기록물의 전자화		N	N			N	N	계	2,520	495	495	510	510	510	
중요기록물의 전자화									2,520	495	495	510	510	510	
중요기록물의 전자화									2,520	495	495	510	510	510	
활기찬 직장 분위기 조성									94,065	17,948	18,369	18,801	19,245	19,701	
공무원 격려 및 지원									4,091	740	777	816	857	900	
공무원 격려 및 지원									4,091	740	777	816	857	900	
공무원 격려 및 지원		N	N			N	N	계	4,091	740	777	816	857	900	
공무원 격려 및 지원									4,091	740	777	816	857	900	
고시관리									5,282	956	1,004	1,054	1,107	1,162	

분야·부문·정책·단위·세부사업	국가 계획	투자 심사	지방채	BTL	의무지출			재원	연 도 별 투 자 계 획						비 고
					법정 보조	이자	계		2021	2022	2023	2024	2025		
시험관리		N	N		N	N	계	5,282	956	1,004	1,054	1,107	1,162		
							재량	5,282	956	1,004	1,054	1,107	1,162		
							시도비	5,282	956	1,004	1,054	1,107	1,162		
공무원 인재양성을 위한 교육훈련 강화							계	11,812	2,247	2,303	2,361	2,420	2,480		
							재량	6,287	1,196	1,226	1,257	1,288	1,320		
							시도비	6,287	1,196	1,226	1,257	1,288	1,320		
공무원 장기국외훈련		N	N				계	2,499	475	487	500	512	525		
							재량	2,499	475	487	500	512	525		
							시도비	2,499	475	487	500	512	525		
공무원 능력개발지원		N	N				계	3,026	576	590	605	620	635		
							재량	3,026	576	590	605	620	635		
							시도비	3,026	576	590	605	620	635		
후생복지 증진							계	72,881	14,005	14,285	14,570	14,862	15,159		
							재량	72,881	14,005	14,285	14,570	14,862	15,159		
							시도비	72,881	14,005	14,285	14,570	14,862	15,159		
공공디자인 선진화							계	17,352	3,355	3,412	3,469	3,528	3,588		
							공공디자인사업 육성	13,113	2,540	2,581	2,622	2,664	2,707		
							공공디자인사업 추진	10,459	2,030	2,060	2,091	2,123	2,155		
경관개선사업 추진		N	N				계	2,654	510	520	531	541	552		
							의무	2,654	510	520	531	541	552		
							시도비	2,654	510	520	531	541	552		
공공디자인 인프라 구축						계	4,239	815	831	847	864	882			

분야·부문·정책·단위·세부사업	국가 계획	투자 심사	지방채	BTL	의무지출			자원	연 도 별 투 자 계 획						비 고
					법정 보조	이자	계		2021	2022	2023	2024	2025		
														계	
공공디자인 교육 및 홍보		N	N		N	Y	N	계	4,239	815	831	847	864	882	
								의무	4,239	815	831	847	864	882	
								시도비	4,239	815	831	847	864	882	
공무원교육원 운영								계	13,190	2,500	2,530	2,652	2,732	2,776	
								계	5,309	1,000	1,030	1,061	1,093	1,126	
								재량	5,309	1,000	1,030	1,061	1,093	1,126	
청사유지 관리		N	N	N	N	N	N	계	5,309	1,000	1,030	1,061	1,093	1,126	
								시도비	5,309	1,000	1,030	1,061	1,093	1,126	
								계	7,880	1,500	1,500	1,591	1,639	1,650	
교육운영 내실화								계	7,880	1,500	1,500	1,591	1,639	1,650	
								재량	7,880	1,500	1,500	1,591	1,639	1,650	
								시도비	7,880	1,500	1,500	1,591	1,639	1,650	
공공질서및안전							계	903,484	166,964	176,322	184,056	191,546	184,596		
재난방재·민방위								계	412,337	74,295	76,966	79,344	96,751	84,981	
								도민안전 및 재난 예방	20,404	3,989	4,034	4,080	4,127	4,174	
								도민제감 안전정책 구현	20,404	3,989	4,034	4,080	4,127	4,174	
재난안전 통합지원 및 관리체계 구축		N	N			N	N	계	18,274	3,563	3,608	3,654	3,701	3,748	공약
								재량	18,274	3,563	3,608	3,654	3,701	3,748	
								시도비	18,274	3,563	3,608	3,654	3,701	3,748	
도민안전문화의식 고취								계	2,130	426	426	426	426	426	
								재량	2,130	426	426	426	426	426	
								시도비	2,130	426	426	426	426	426	
민방위 및 비상대비 운영								계	7,179	1,108	977	1,273	1,659	2,162	
								민방위 운영 및 기반 확충	357	357	0	0	0	0	
								계	357	357	0	0	0	0	

분야·부문·정책·단위·세부사업	국가 계획	투자 심사	지방채	BTL	의무지출			재원	연 도 별 투 자 계 획						비 고
					법정 보조	이자	계		2021	2022	2023	2024	2025		
														계	
경보통제 운영 및 시설 구축								6,822	751	977	1,273	1,659	2,162		
		N	N				계	4,476	486	636	833	1,091	1,430		
							의무	4,476	486	636	833	1,091	1,430		
							국고보조금	2,359	268	345	443	570	733		
민방위경보시설 구축							시도비	2,117	218	291	390	521	697		
							계	2,346	265	342	440	568	732		
		N	N				재량	2,346	265	342	440	568	732		
							시도비	2,346	265	342	440	568	732		
자연재난 예방 및 복구지원							380,254	68,298	71,054	73,090	90,066	77,745			
자연재난 예방 및 복구지원							계	306,138	54,408	56,712	58,285	74,777	61,955		
							의무	231,603	43,642	44,952	46,300	47,689	49,020		
							국고보조금	182,613	34,396	35,428	36,491	37,585	38,713		
							시도비	8,990	1,246	1,524	1,809	2,104	2,307		
재해위험지역경비(시군자본)							지방채	40,000	8,000	8,000	8,000	8,000	8,000		
							계	31,047	3,183	3,278	3,278	18,030	3,278		
							의무	31,047	3,183	3,278	3,278	18,030	3,278		
							국고보조금	22,900	1,591	1,639	1,639	16,391	1,639		
재해위험지역경비(도)							시도비	8,148	1,591	1,639	1,639	1,639	1,639		
							계	19,592	3,713	3,825	3,939	4,057	4,057		
							재량	19,592	3,713	3,825	3,939	4,057	4,057		
							시도비	19,592	3,713	3,825	3,939	4,057	4,057		
공공시설물 내진보강							계	3,540	540	600	600	600	1,200		
							재량	3,540	540	600	600	600	1,200		
							시도비	3,540	540	600	600	600	1,200		
							계	18,356	2,930	3,658	3,768	4,000	4,000		
우수지류시설설치							의무	18,356	2,930	3,658	3,768	4,000	4,000		
							국고보조금	18,356	2,930	3,658	3,768	4,000	4,000		
							계	3,540	540	600	600	600	1,200		
							재량	3,540	540	600	600	600	1,200		

분야·부문·정책·단위·세부사업	국가 계획	투자 심사	지방채	BTL	의무지출			자원	연 도 별 투 자 계 획						비 고
					법정 보조	이자	계		2021	2022	2023	2024	2025		
폭염대책비	Y 행정안전부	N	N		N	N	N	계	2,000	400	400	400	400	400	
								재량	2,000	400	400	400	400	400	
재난관리(재난관리기금)	Y 행정안전부	N	N		Y	N	N	계	64,081	12,070	12,432	12,805	13,189	13,585	
								의무	51,265	9,656	9,946	10,244	10,551	10,868	
재해사전 예방 및 응급복구 지원(자연재난)	Y 행정안전부	N	N		Y	N	N	계	12,816	2,414	2,486	2,561	2,638	2,717	
								의무	12,816	2,414	2,486	2,561	2,638	2,717	
재난사전예방및 재난응급복구지원(사회재난)	Y 행정안전부	N	N		Y	N	N	계	10,035	1,820	1,910	2,000	2,100	2,205	
								의무	10,035	1,820	1,910	2,000	2,100	2,205	
재해구호(재해구호기금)	Y 행정안전부	N	N		Y	N	N	계	10,035	1,820	1,910	2,000	2,100	2,205	
								의무	10,035	1,820	1,910	2,000	2,100	2,205	
생활재난예방	Y 행정안전부	N	N		Y	N	N	계	4,500	900	900	900	900	900	
								의무	4,500	900	900	900	900	900	
소규모 공공시설 안전관리	Y 행정안전부	N	N		Y	N	N	계	4,500	900	900	900	900	900	
								의무	4,500	900	900	900	900	900	
소방	Y 소방청	N	N		Y	N	N	계	491,148	92,670	99,356	104,712	94,794	99,615	
								의무	208,298	38,397	43,960	48,167	37,076	40,698	
화재예방 및 소방행정책 강화	Y 소방청	N	N		Y	N	N	계	32,378	6,222	6,346	6,473	6,603	6,735	
								의무	5,617	1,079	1,101	1,123	1,145	1,168	
소방보조인력 양성 및 운영	Y 소방청	N	N		Y	N	N	계	5,409	1,039	1,060	1,081	1,103	1,125	
								의무	208	40	41	42	42	43	

분야·부문·정책·단위·세부사업	국가 계획	투자 심사	지방채	BTL	의무지출			재원	연 도 별 투 자 계 획						비 고
					법정 보조	이자	계		2021	2022	2023	2024	2025		
소방행사 운영 및 지원		N	N		N	N	계	3,107	597	609	621	634	646		
							재량	3,107	597	609	621	634	646		
소방행정 제반업무 지원		N	N		N	N	계	10,408	2,000	2,040	2,081	2,122	2,165		
							재량	10,408	2,000	2,040	2,081	2,122	2,165		
전문소방인력 양성	Y 행정안전부	N	N		N	N	계	5,455	1,048	1,069	1,091	1,112	1,135		
							재량	5,455	1,048	1,069	1,091	1,112	1,135		
소방공무원 보건의진 업무추진		N	N		N	N	계	5,355	1,029	1,050	1,071	1,092	1,114		
							재량	5,355	1,029	1,050	1,071	1,092	1,114		
소방정책 국제 역량 강화							국고보조금	151	29	30	30	31	31		
							시도비	5,204	1,000	1,020	1,040	1,061	1,082		
인근대응 소방력 현대화							계	2,435	468	477	487	497	507		
							재량	2,435	468	477	487	497	507		
소방관서 보강 및 근무환경개선		N	N		N	N	계	175,920	32,175	37,614	41,694	30,474	33,964		
							재량	25,252	3,252	4,000	5,000	6,000	7,000		
소방장사 신·증축 지원		N	N		N	N	계	25,252	3,252	4,000	5,000	6,000	7,000		
							시도비	25,252	3,252	4,000	5,000	6,000	7,000		
소방복합시설 조성		Y	N		N	N	계	24,116	4,634	4,727	4,821	4,918	5,016		
							재량	24,116	4,634	4,727	4,821	4,918	5,016		
							시도비	24,116	4,634	4,727	4,821	4,918	5,016		
							계	48,513	16,200	16,200	16,113	0	0		
							재량	48,513	16,200	16,200	16,113	0	0		
							시도비	48,513	16,200	16,200	16,113	0	0		

분야·부문·정책·단위·세부사업	국가 계획	투자 심사	지방채	BTL	의무지출			재원	연 도 별 투 자 계 획						비 고
					법정 보조	이자	계		2021	2022	2023	2024	2025		
														계	
담진소방서 증축사업		N	N		N	N	6,858	394	3,000	3,464	0	0			
							6,858	394	3,000	3,464	0	0			
							6,858	394	3,000	3,464	0	0			
소방장비 현대화					N	N	71,182	7,695	9,687	12,296	19,556	21,948			
							71,182	7,695	9,687	12,296	19,556	21,948			
							5,074	975	995	1,014	1,035	1,055			
재난대응 화재대적활동 강화							66,108	6,720	8,692	11,282	18,522	20,892			
							18,200	3,497	3,567	3,639	3,711	3,786			
							18,200	3,497	3,567	3,639	3,711	3,786			
화재대적활동 기반구축							2,588	497	507	517	528	538			
							2,588	497	507	517	528	538			
							2,588	497	507	517	528	538			
의용소방대 등 지원		N	N		N	N	15,612	3,000	3,060	3,121	3,184	3,247			
							15,612	3,000	3,060	3,121	3,184	3,247			
							15,612	3,000	3,060	3,121	3,184	3,247			
119특수구조대응체계 구축							76,313	14,585	14,915	15,254	15,601	15,958			
							76,313	14,585	14,915	15,254	15,601	15,958			
							13,296	2,555	2,606	2,658	2,711	2,766			
특수재난대응체계 확립							13,296	2,555	2,606	2,658	2,711	2,766			
							13,296	2,555	2,606	2,658	2,711	2,766			
							13,296	2,555	2,606	2,658	2,711	2,766			
재난대응 업무운영		N	N		N	N	17,324	3,329	3,395	3,463	3,533	3,603			
							17,324	3,329	3,395	3,463	3,533	3,603			
							17,324	3,329	3,395	3,463	3,533	3,603			
119구급체계 구축지원							19,132	3,597	3,708	3,822	3,941	4,064			
							19,132	3,597	3,708	3,822	3,941	4,064			
							6,330	1,137	1,198	1,263	1,330	1,401			
119구급대지원		N	N		N	Y	12,802	2,460	2,509	2,559	2,611	2,663			
							12,802	2,460	2,509	2,559	2,611	2,663			

분야·부문·정책·단위·세부사업	국가 계획	투자 심사	지방채	BTL	의무지출			재원	연 도 별 투 자 계 획						비 고
					법정 보조	이자	계		2021	2022	2023	2024	2025		
														계	
119구조장비 확충							계	9,367	1,800	1,836	1,873	1,910	1,948		
		N	N				재량	9,367	1,800	1,836	1,873	1,910	1,948		
							시도비	9,367	1,800	1,836	1,873	1,910	1,948		
대테러 장비 및 특수소방장비 보강		N	N				계	4,505	866	883	901	919	937		
							재량	4,505	866	883	901	919	937		
							시도비	4,505	866	883	901	919	937		
재난대응 및 예방을 위한 행사 운영지원							계	2,222	427	436	444	453	462		
			N	N			재량	2,222	427	436	444	453	462		
							시도비	2,222	427	436	444	453	462		
소방항공구조급대 운영							계	10,467	2,011	2,052	2,093	2,134	2,177		
		N	N				재량	10,467	2,011	2,052	2,093	2,134	2,177		
							시도비	10,467	2,011	2,052	2,093	2,134	2,177		
재난대응 및 소방정보 지원능력 강화							계	10,408	2,000	2,040	2,081	2,122	2,165		
							재량	10,408	2,000	2,040	2,081	2,122	2,165		
							시도비	10,408	2,000	2,040	2,081	2,122	2,165		
소방정보화 기반구축 및 현대화							계	10,408	2,000	2,040	2,081	2,122	2,165		
		N	N				재량	10,408	2,000	2,040	2,081	2,122	2,165		
							시도비	10,408	2,000	2,040	2,081	2,122	2,165		
소방인력 양성 및 안전의식 강화							계	11,028	2,119	2,162	2,205	2,249	2,294		
							재량	6,478	1,245	1,270	1,295	1,321	1,347		
							시도비	4,550	874	892	910	928	946		
소방인력 양성 및 안전의식 강화							계	3,577	687	701	715	729	744		
		N	N				재량	3,577	687	701	715	729	744		
							시도비	3,577	687	701	715	729	744		
소방학교 행사 및 교육							계	2,901	557	569	580	592	603		
		N	N				재량	2,901	557	569	580	592	603		
							시도비	2,901	557	569	580	592	603		
재난대처능력 향상 및 안전의식 고취							계	4,550	874	892	910	928	946		
							재량	4,550	874	892	910	928	946		
							시도비	4,550	874	892	910	928	946		



분야·부문·정책·단위·세부사업	국가 계획	투자 심사	지방채	BTL	의무지출			재원	연 도 별 투 자 계 획						비 고
					법정 보조	이자	계		2021	2022	2023	2024	2025		
충청남도 안전체험관 관리·운영		N	N			N	N	계	4,550	874	892	910	928	946	
								재량	4,550	874	892	910	928	946	
								시도비	4,550	874	892	910	928	946	
소방서 운영								계	166,900	32,071	32,713	33,367	34,034	34,715	
전안동남소방서 운영								계	12,583	2,418	2,466	2,516	2,566	2,617	
소방서비스 향상 업무지원		N	N			N	N	계	3,505	673	687	701	715	729	
								재량	3,505	673	687	701	715	729	
								시도비	3,505	673	687	701	715	729	
소방청사 환경개선 공사		N	N			N	N	계	4,652	894	912	930	949	968	
								재량	4,652	894	912	930	949	968	
								시도비	4,652	894	912	930	949	968	
의용소방대 지원		N	N			N	N	계	4,427	851	868	885	903	921	
								재량	4,427	851	868	885	903	921	
								시도비	4,427	851	868	885	903	921	
전안서북소방서 운영							계	16,327	3,137	3,200	3,264	3,329	3,396		
소방서비스 향상 업무지원		N	N			N	N	계	4,459	857	874	891	909	928	
								재량	4,459	857	874	891	909	928	
								시도비	4,459	857	874	891	909	928	
소방청사 환경개선 및 기능보강		N	N			N	N	계	5,955	1,144	1,167	1,190	1,214	1,239	
								재량	5,955	1,144	1,167	1,190	1,214	1,239	
								시도비	5,955	1,144	1,167	1,190	1,214	1,239	
구조구급 활동지원 및 기능강화		N	N			N	N	계	2,318	445	454	463	473	482	
								재량	2,318	445	454	463	473	482	
								시도비	2,318	445	454	463	473	482	
의용소방대 지원		N	N			N	N	계	3,596	691	705	719	733	748	
								재량	3,596	691	705	719	733	748	
								시도비	3,596	691	705	719	733	748	

분야·부문·정책·단위·세부사업	국가 계획	투자 심사	지방채	BTL	의무지출			재원	연 도 별 투 자 계 획						비 고
					법정 보조	이자	계		2021	2022	2023	2024	2025		
														계	
공주소방서 운영							15,017	2,886	2,943	3,002	3,062	3,124			
	소방서비스 향상 업무지원	N	N				3,629	697	711	726	740	755			
소방차량 및 통신 유지관리		N	N				3,629	697	711	726	740	755			
	소방차량 및 통신 유지관리						2,291	440	449	458	467	477			
소방장사 환경개선 및 기능보강		N	N				6,456	1,241	1,265	1,291	1,317	1,343			
	소방장사 환경개선 및 기능보강						6,456	1,241	1,265	1,291	1,317	1,343			
의용소방대 지원		N	N				2,641	507	518	528	539	549			
	의용소방대 지원						2,641	507	518	528	539	549			
보령소방서 운영							7,499	1,441	1,470	1,499	1,529	1,560			
	소방서비스 향상 업무지원	N	N				3,235	622	634	647	660	673			
소방차량 및 통신 유지관리		N	N				3,235	622	634	647	660	673			
	소방차량 및 통신 유지관리						2,202	423	432	440	449	458			
소방장사 환경개선 및 기능보강		N	N				2,062	396	404	412	420	429			
	소방장사 환경개선 및 기능보강						2,062	396	404	412	420	429			
아산소방서 운영							14,424	2,772	2,827	2,884	2,941	3,000			
	소방서비스 향상 업무지원	N	N				4,368	839	856	873	891	908			
							4,368	839	856	873	891	908			

분야·부문·정책·단위·세부사업	국가 계획	투자 심사	지방채	BTL	의무지출			재원	연 도 별 투 자 계 획						비 고
					법정 보조	이자	이차		계	2021	2022	2023	2024	2025	
소방차량 및 통신 유지관리		N	N		N	N		계	440	449	458	467	477		
								재량	440	449	458	467	477		
								시도비	440	449	458	467	477		
소방청사 환경개선 및 기능보강		N	N		N	N		계	782	798	813	830	846		
								재량	782	798	813	830	846		
								시도비	782	798	813	830	846		
의용소방대 지원		N	N		N	N		계	710	725	739	754	769		
								재량	710	725	739	754	769		
								시도비	710	725	739	754	769		
서산소방서 운영								계	2,107	2,149	2,192	2,236	2,280		
								재량	682	695	709	723	738		
								시도비	682	695	709	723	738		
소방서비스 향상 업무지원		N	N		N	N		계	419	428	436	445	454		
								재량	419	428	436	445	454		
								시도비	419	428	436	445	454		
소방차량 및 통신 유지관리		N	N		N	N		계	602	614	626	639	651		
								재량	602	614	626	639	651		
								시도비	602	614	626	639	651		
소방청사 환경개선 및 기능보강		N	N		N	N		계	404	412	420	429	437		
								재량	404	412	420	429	437		
								시도비	404	412	420	429	437		
구조구급 활동지원 및 기능강화		N	N		N	N		계	2,337	2,384	2,432	2,480	2,530		
								재량	641	654	667	681	694		
								시도비	641	654	667	681	694		
서산소방서 운영								계	641	654	667	681	694		
								재량	641	654	667	681	694		
								시도비	641	654	667	681	694		

분야·부문·정책·단위·세부사업	국가 계획	투자 심사	지방채	BTL	의무지출			재원	연 도 별 투 자 계 획						비 고
					법정 보조	이자	계		2021	2022	2023	2024	2025		
소방차량 및 통신 유지관리		N	N		N	N	N	계	2,099	403	411	420	428	437	
								재량	2,099	403	411	420	428	437	
								시도비	2,099	403	411	420	428	437	
소방청사 환경개선 및 기능보강		N	N		N	N	N	계	2,793	537	547	558	570	581	
								재량	2,793	537	547	558	570	581	
								시도비	2,793	537	547	558	570	581	
의용소방대 지원		N	N		N	N	N	계	3,933	756	771	786	802	818	
								재량	3,933	756	771	786	802	818	
								시도비	3,933	756	771	786	802	818	
당진소방서 운영							계	12,959	2,490	2,540	2,591	2,643	2,696		
소방서비스 향상 업무지원		N	N		N	N	N	계	4,165	800	816	833	849	866	
								재량	4,165	800	816	833	849	866	
								시도비	4,165	800	816	833	849	866	
소방차량 및 통신 유지관리		N	N		N	N	N	계	5,482	1,053	1,074	1,096	1,118	1,140	
								재량	5,482	1,053	1,074	1,096	1,118	1,140	
								시도비	5,482	1,053	1,074	1,096	1,118	1,140	
의용소방대 지원		N	N		N	N	N	계	3,312	636	649	662	675	689	
								재량	3,312	636	649	662	675	689	
								시도비	3,312	636	649	662	675	689	
금산소방서 운영							계	10,889	2,082	2,134	2,177	2,220	2,265		
소방서비스 향상 업무지원		N	N		N	N	N	계	2,492	479	488	498	508	518	
								재량	2,492	479	488	498	508	518	
								시도비	2,492	479	488	498	508	518	
소방차량 및 통신 유지관리		N	N		N	N	N	계	2,069	398	405	414	422	430	
								재량	2,069	398	405	414	422	430	
								시도비	2,069	398	405	414	422	430	

분야·부문·정책·단위·세부사업	국가 계획	투자 심사	지방채	BTL	의무지출			재원	연 도 별 투 자 계 획						비 고
					법정 보조	이자	계		2021	2022	2023	2024	2025		
소방청사 환경개선 및 기능보강		N	N		N	N	계	3,506	674	687	701	715	729		
							재량	3,506	674	687	701	715	729		
							시도비	3,506	674	687	701	715	729		
의용소방대 지원		N	N		N	N	계	2,822	542	553	564	575	587		
							재량	2,822	542	553	564	575	587		
							시도비	2,822	542	553	564	575	587		
부여소방서 운영							계	9,127	1,754	1,789	1,825	1,861	1,898		
							재량	2,927	562	574	585	597	609		
							시도비	2,927	562	574	585	597	609		
소방서비스 향상 업무지원		N	N				계	2,199	422	431	440	448	457		
							재량	2,199	422	431	440	448	457		
							시도비	2,199	422	431	440	448	457		
의용소방대 지원		N	N				계	4,002	769	784	800	816	832		
							재량	4,002	769	784	800	816	832		
							시도비	4,002	769	784	800	816	832		
서천소방서 운영							계	8,483	1,630	1,663	1,696	1,730	1,764		
							재량	2,978	572	584	595	607	619		
							시도비	2,978	572	584	595	607	619		
소방서비스 향상 업무지원		N	N				계	2,361	454	463	472	481	491		
							재량	2,361	454	463	472	481	491		
							시도비	2,361	454	463	472	481	491		
의용소방대 지원		N	N				계	3,143	604	616	628	641	654		
							재량	3,143	604	616	628	641	654		
							시도비	3,143	604	616	628	641	654		

분야·부문·정책·단위·세부사업	국가 계획	투자 심사	지방채	BTL	의무지출			재원	연 도 별 투 자 계 획						비 고
					법정 보조	이자	계		2021	2022	2023	2024	2025		
														계	
중앙소방서 운영							계	6,785	1,304	1,330	1,356	1,384	1,411		
	소방서비스 향상 업무지원	N	N				계	2,081	400	408	416	424	433		
소방청사 환경개선 및 기능보강							시도비	2,081	400	408	416	424	433		
							계	2,359	453	462	472	481	491		
의용소방대 지원							재량	2,359	453	462	472	481	491		
							시도비	2,359	453	462	472	481	491		
홍성소방서 운영							계	2,344	450	459	469	478	488		
							재량	2,344	450	459	469	478	488		
소방서비스 향상 업무지원							시도비	2,344	450	459	469	478	488		
							계	11,643	2,237	2,282	2,328	2,374	2,422		
소방청사 환경개선 및 기능보강							계	3,152	606	618	630	643	656		
							재량	3,152	606	618	630	643	656		
소방청사 환경개선 및 기능보강							시도비	3,152	606	618	630	643	656		
							계	2,281	438	447	456	465	474		
구조구급 활동지원 및 기능강화							재량	2,281	438	447	456	465	474		
							시도비	2,281	438	447	456	465	474		
의용소방대 지원							계	3,177	610	623	635	648	661		
							재량	3,177	610	623	635	648	661		
예산소방서 운영							시도비	3,177	610	623	635	648	661		
							계	3,034	583	595	607	619	631		
							재량	3,034	583	595	607	619	631		
							시도비	3,034	583	595	607	619	631		
							계	7,971	1,532	1,562	1,594	1,626	1,658		

분야·부문·정책·단위·세부사업	국가 계획	투자 심사	지방채	BTL	의무지출			재원	연 도 별 투 자 계 획					비 고
					법정 보조	이자	계		2021	2022	2023	2024	2025	
분야·부문·정책·단위·세부사업	소방서비스 향상 업무지원	N	N		N	N	N	계	2,597	499	509	519	530	540
								재량	2,597	499	509	519	530	540
								시도비	2,597	499	509	519	530	540
								계	2,131	409	418	426	435	443
								재량	2,131	409	418	426	435	443
								시도비	2,131	409	418	426	435	443
								계	3,243	623	636	648	661	675
								재량	3,243	623	636	648	661	675
								시도비	3,243	623	636	648	661	675
								태안소방서 운영						
분야·부문·정책·단위·세부사업	소방서비스 향상 업무지원	N	N		N	N	N	계	2,839	546	557	568	579	591
								재량	2,839	546	557	568	579	591
								시도비	2,839	546	557	568	579	591
								계	5,216	1,002	1,022	1,043	1,064	1,085
								재량	5,216	1,002	1,022	1,043	1,064	1,085
								시도비	5,216	1,002	1,022	1,043	1,064	1,085
								계	2,009	386	394	402	410	418
								재량	2,009	386	394	402	410	418
								시도비	2,009	386	394	402	410	418
								교육						
유아및초등교육							1,750,000	340,000	345,000	350,000	355,000	360,000		
미래인재 양성							1,750,000	340,000	345,000	350,000	355,000	360,000		
미래인재 양성 교육재정 지원							1,750,000	340,000	345,000	350,000	355,000	360,000		
미래인재 육성 재정지원	Y	N	N				1,750,000	340,000	345,000	350,000	355,000	360,000		
평생·직업교육							119,188	22,138	24,952	23,464	24,205	24,429		
지역 인적자원 개발							119,188	22,138	24,952	23,464	24,205	24,429		

분야·부문·정책·단위·세부사업	국가 계획	투자 심사	지방채	BTL	의무지출			자원	연 도 별 투 자 계 획					비 고	
					법정 보조	이자	계		2021	2022	2023	2024	2025		
문화및관광	지역 인적자원 개발							계	114,508	21,574	21,841	23,172	23,864	24,057	
		충청남도인재육성재단 장학기금 및 운영비 출연	N	N				계	26,041	5,014	5,109	5,206	5,305	5,406	
				N	N			시도비	26,041	5,014	5,109	5,206	5,305	5,406	
								계	15,800	3,000	3,030	3,120	3,300	3,350	
		충청남도 평생교육 진흥원 운영	N	N				계	15,800	3,000	3,030	3,120	3,300	3,350	
								시도비	15,800	3,000	3,030	3,120	3,300	3,350	
								계	1,900	360	370	380	390	400	
		평생교육기회확대	N	N				계	1,900	360	370	380	390	400	
								시도비	1,900	360	370	380	390	400	
								계	70,768	13,200	13,332	14,465	14,869	14,901	
충남도립대학교 육성 지원	N	N				계	70,768	13,200	13,332	14,465	14,869	14,901			
						시도비	70,768	13,200	13,332	14,465	14,869	14,901			
						계	4,680	564	3,111	292	341	372			
지역 인적자원 개발						계	4,680	564	3,111	292	341	372			
		N	N			의무	4,680	564	3,111	292	341	372			
						시도비	4,680	564	3,111	292	341	372			
문화예술행사						계	1,818,319	336,244	422,889	385,465	328,147	345,574			
						지역예술행사	921,354	159,380	216,222	211,134	167,603	167,015			
						지역문화 활성화	388,640	54,736	109,718	105,801	61,275	57,110			
지역문화 진흥						계	52,603	11,998	10,210	9,830	10,124	10,440			
						계	12,577	2,369	2,440	2,513	2,589	2,666			
		N	N			충남시문화연구원 운영	12,577	2,369	2,440	2,513	2,589	2,666			
지방문화원 육성·지원		N	N			계	1,885	720	800	95	120	150			
						계	1,885	720	800	95	120	150			
						시도비	1,885	720	800	95	120	150			



분야·부문·정책·단위·세부사업	국가 계획	투자 심사	지방채	BTL	의무지출			재원	연 도 별 투 자 계 획						비 고
					법정 보조	이자	계		2021	2022	2023	2024	2025		
지방문화원 시설 건립 (전환사업)		N	N		N	N		계	2,576	500	508	515	523	531	
								재량	2,576	500	508	515	523	531	
								시도비	2,576	500	508	515	523	531	
아름다운 이야기 할머니사업								계	3,932	669	719	776	844	923	공약
								의무	3,932	669	719	776	844	923	
								국고보조금	2,438	468	478	487	497	507	
통합문화이용권(시군경상)								시도비	1,494	201	241	289	347	416	
								계	29,593	5,700	5,744	5,930	6,049	6,170	
								의무	29,593	5,700	5,744	5,930	6,049	6,170	
내포 해미 세계청년문화센터 건립								국고보조금	25,950	5,000	5,030	5,202	5,306	5,412	
								시도비	3,643	700	714	728	743	758	
								계	2,040	2,040	0	0	0	0	
지역예술 역량 강화								의무	2,040	2,040	0	0	0	0	
								국고보조금	1,200	1,200	0	0	0	0	
								시도비	840	840	0	0	0	0	
충남문화재단 운영								계	126,038	24,136	24,365	24,938	26,079	26,520	
								재량	18,104	3,472	3,506	3,612	3,720	3,794	
								시도비	18,104	3,472	3,506	3,612	3,720	3,794	
지역문화예술특성화지원(전환사업)								계	20,201	4,000	4,020	4,040	4,060	4,081	
								의무	20,201	4,000	4,020	4,040	4,060	4,081	
								시도비	20,201	4,000	4,020	4,040	4,060	4,081	
공연장 상주단체 육성지원								계	3,585	682	699	717	734	753	
								의무	3,585	682	699	717	734	753	
								국고보조금	1,792	341	350	358	367	376	
							시도비	1,792	341	350	358	367	376		

분야·부문·정책·단위·세부사업	국가 계획	투자 심사	지방채	BTL	의무지출			재원	연 도 별 투 자 계 획						비 고
					법정 보조	이자	계		2021	2022	2023	2024	2025		
학교예술클ubs 지원							계	4,295	791	810	831	851	1,013		
		N	N			Y	의무	4,295	791	810	831	851	1,013		
							국고보조금	2,148	395	405	415	426	506		
							시도비	2,148	395	405	415	426	506		
지역문화예술교육기반구축							계	7,848	1,618	1,642	1,667	1,810	1,110		
			N			Y	의무	7,848	1,618	1,642	1,667	1,810	1,110		
							국고보조금	3,504	809	821	834	920	120		
							시도비	4,344	809	821	834	890	990		
한국민속예술축제							계	2,238	430	439	447	456	465		
		Y	N			Y	의무	2,238	430	439	447	456	465		
							기금보조금	52	10	10	10	11	11		
							시도비	2,186	420	428	437	446	455		
전국무용제 지원							계	2,500	500	500	500	500	500		
		Y	N			N	재량	2,500	500	500	500	500	500		
							시도비	2,500	500	500	500	500	500		
							계	1,322	250	250	252	280	290		
지역대표공연예술제 지원							의무	1,322	250	250	252	280	290		
		N	N			Y	시도비	1,322	250	250	252	280	290		
							계	16,358	3,000	3,010	3,100	3,401	3,847		
							재량	16,358	3,000	3,010	3,100	3,401	3,847		
지역예술 진흥							시도비	16,358	3,000	3,010	3,100	3,401	3,847		
							계	4,276	820	828	853	879	896		
		N	N			N	재량	4,276	820	828	853	879	896		
							시도비	4,276	820	828	853	879	896		
지역문화예술 활동 지원							계	45,311	8,574	8,660	8,920	9,387	9,771		
			N			Y	의무	45,311	8,574	8,660	8,920	9,387	9,771		
							시도비	45,311	8,574	8,660	8,920	9,387	9,771		
							계	45,311	8,574	8,660	8,920	9,387	9,771		
공립예술단 운영 지원							의무	45,311	8,574	8,660	8,920	9,387	9,771		
		Y	N			Y	시도비	45,311	8,574	8,660	8,920	9,387	9,771		
							계	45,311	8,574	8,660	8,920	9,387	9,771		
							의무	45,311	8,574	8,660	8,920	9,387	9,771		

분야·부문·정책·단위·세부사업	국가 계획	투자 심사	지방채	BTL	의무지출			재원	연 도 별 투 자 계 획					비 고	
					법정 보조	이자	계		2021	2022	2023	2024	2025		
문화산업 진흥								계	35,944	7,016	7,042	7,004	7,332	7,550	
문화콘텐츠 개발 및 육성								계	13,986	2,682	2,709	2,790	2,874	2,931	
		N	N			N	N	재량	13,986	2,682	2,709	2,790	2,874	2,931	
								시도비	13,986	2,682	2,709	2,790	2,874	2,931	
충남 글로벌 게임센터 조성(국가직접지원)		N	N			N	N	계	4,500	900	900	900	900	900	
								재량	4,500	900	900	900	900	900	
								시도비	4,500	900	900	900	900	900	
충남콘텐츠임용센터 운영(국가직접지원)		N	N			N	N	계	2,500	500	500	500	500	500	
								재량	2,500	500	500	500	500	500	
								시도비	2,500	500	500	500	500	500	
지역기반형 콘텐츠코리어랩 운영(국가직 접지원)	Y 문화체육관광 부	N	N	N		N	Y	계	1,500	300	300	300	300	300	
								의무	1,500	300	300	300	300	300	
								시도비	1,500	300	300	300	300	300	
충남 VR·AR 제작 거점센터 구축(국가직 접지원)		N	N			N	N	계	3,000	600	600	600	600	600	
								재량	3,000	600	600	600	600	600	
								시도비	3,000	600	600	600	600	600	
문화특화지역 조성 사업(시군경상)(전환 사업)	Y 문화체육관광 부	N	N			N	Y	계	2,585	435	435	435	560	720	
								의무	2,585	435	435	435	560	720	
								시도비	2,585	435	435	435	560	720	
폐산업시설 문화재생사업		N	N			N	N	계	5,730	1,170	1,170	1,050	1,170	1,170	
								재량	5,730	1,170	1,170	1,050	1,170	1,170	
								관특보조금	5,730	1,170	1,170	1,050	1,170	1,170	
문화도시 조성 지원		Y	N			N	Y	계	2,143	429	429	429	429	429	
								의무	2,143	429	429	429	429	429	
								시도비	2,143	429	429	429	429	429	
문화기반 확충 및 운영								계	147,000	8,249	56,483	57,029	15,240	10,000	

분야·부문·정책·단위·세부사업	국가 계획	투자 심사	지방채	BTL	의무지출			재원	연 도 별 투 자 계 획					비 고
					법정 보조	이자	계		2021	2022	2023	2024	2025	
공공도서관 건립 지원	Y	N	N		N	Y	계	2,117	368	379	390	450	530	
							의무	2,117	368	379	390	450	530	
							군특보조금	2,117	368	379	390	450	530	
공립박물관 건립 지원	Y	Y	N		N	Y	계	4,000	100	900	1,000	1,000	1,000	
							의무	4,000	100	900	1,000	1,000	1,000	
							군특보조금	4,000	100	900	1,000	1,000	1,000	
문화시설 민자사업부지금(BTL)(전환 사업)	Y	N	N		N	Y	계	9,764	1,839	1,894	1,951	2,010	2,070	
							의무	9,764	1,839	1,894	1,951	2,010	2,070	
							군특보조금	9,764	1,839	1,894	1,951	2,010	2,070	
도립 예술의 전당 건립(전환사업)		Y	N		N	N	계	8,320	200	310	1,030	2,780	4,000	
							재량	8,320	200	310	1,030	2,780	4,000	
							시도비	8,320	200	310	1,030	2,780	4,000	
도립미술관 건립(전환사업)	Y	Y	N		N	N	계	59,700	1,942	29,000	28,758	0	0	공약
							재량	59,700	1,942	29,000	28,758	0	0	
							시도비	59,700	1,942	29,000	28,758	0	0	
3.1운동 총남 100년의 집 건립	Y	Y	N		N	N	계	30,000	2,800	8,000	7,800	9,000	2,400	
							재량	30,000	2,800	8,000	7,800	9,000	2,400	
							시도비	30,000	2,800	8,000	7,800	9,000	2,400	
문화시설지구내 공영주차장 건립		Y	N		N	N	계	33,100	1,000	16,000	16,100	0	0	
							재량	33,100	1,000	16,000	16,100	0	0	
							시도비	33,100	1,000	16,000	16,100	0	0	
문화기반 확충 및 운영							계	18,805	2,587	7,868	3,250	2,500	2,600	
							의무	18,805	2,587	7,868	3,250	2,500	2,600	
							시도비	18,805	2,587	7,868	3,250	2,500	2,600	
문화산업 진흥							계	8,250	750	3,750	3,750	0	0	
							의무	8,250	750	3,750	3,750	0	0	
							시도비	8,250	750	3,750	3,750	0	0	

분야·부문·정책·단위·세부사업	국가 계획	투자 심사	지방채	BTL	의무지출			재원	연 도 별 투 자 계 획						비 고
					법정	보조	이자		계	2021	2022	2023	2024	2025	
폐산업시설 문화재생 사업								계	8,250	750	3,750	3,750	0	0	
		N	N			N		재량	8,250	750	3,750	3,750	0	0	
								국고보조금	5,500	500	2,500	2,500	0	0	
								시도비	2,750	250	1,250	1,250	0	0	
문화유산의체계적보존진흥								489,759	94,760	96,207	98,109	98,737	101,946		
무형문화재 보존 및 전승								11,918	2,117	2,264	2,393	2,494	2,651		
무형문화재 전승지원금								계	3,874	743	766	789	789	789	
		N	N			N		의무	3,874	743	766	789	789	789	
지역문화(문화재)예술 지원 확대								시도비	3,874	743	766	789	789	789	
								계	3,152	458	556	634	704	800	
								의무	3,152	458	556	634	704	800	
								국고보조금	1,250	150	200	250	300	350	
무형문화재 원형보존								시도비	1,902	308	356	384	404	450	
								계	2,468	473	488	502	502	502	
무형문화재 전수교육관 건립(시군자본)								재량	2,468	473	488	502	502	502	
								시도비	2,468	473	488	502	502	502	
무형문화재 보존관리								계	2,424	441	455	468	500	560	
								의무	2,424	441	455	468	500	560	
								국고보조금	1,849	339	350	360	380	420	
								시도비	575	102	105	108	120	140	
지정문화재 보존관리								279,490	55,086	55,461	55,862	56,357	56,724		
전통사찰 보수정비(시군자본)								계	9,405	1,605	1,800	1,800	2,000	2,200	
								의무	9,405	1,605	1,800	1,800	2,000	2,200	
								국고보조금	6,170	1,070	1,200	1,200	1,300	1,400	
								시도비	3,235	535	600	600	700	800	
지방전통사찰 보수								계	1,295	244	251	259	267	275	
								재량	1,295	244	251	259	267	275	
								시도비	1,295	244	251	259	267	275	

분야·부문·정책·단위·세부사업	국가 계획	투자 심사	지방채	BTL	의무지출			재원	연 도 별 투 자 계 획						비 고
					법정 보조	이자	계		2021	2022	2023	2024	2025		
														계	
충호열시설물 정비	Y 문화재청	N	N		N	N	N	계	1,149	216	223	230	236	244	
								재량	1,149	216	223	230	236	244	
국가지정문화재 및 등록문화재 보수정비 지원	Y 문화재청	N	N		N	Y	N	계	213,500	42,700	42,700	42,700	42,700	42,700	
								의무	213,500	42,700	42,700	42,700	42,700	42,700	
고도 이미지 찾기사업		N	N		N	Y	N	국고보조금	176,000	35,200	35,200	35,200	35,200	35,200	
								시도비	500	500	0	0	0	0	0
전통사찰 방제시스템 유지보수	Y 문화체육관광 부	N	N		N	N	N	지방채	37,000	7,000	7,500	7,500	7,500	7,500	
								계	6,639	1,268	1,306	1,345	1,360	1,360	
문화재 돌봄사업	Y 문화체육관광 부	N	N		N	Y	N	의무	6,639	1,268	1,306	1,345	1,360	1,360	
								국고보조금	5,873	1,123	1,157	1,192	1,200	1,200	
도지정문화재 보수정비	Y 문화체육관광 부	N	N		N	Y	N	시도비	766	144	149	153	160	160	
								계	1,530	330	300	300	300	300	
전통사찰 방제시스템 구축(시군자본)	Y 문화재청	N	N		N	Y	N	재량	1,530	330	300	300	300	300	
								국고보조금	1,020	220	200	200	200	200	
문화재 돌봄사업	Y 문화체육관광 부	N	N		N	Y	N	시도비	510	110	100	100	100	100	
								계	16,784	3,161	3,256	3,354	3,455	3,558	
도지정문화재 보수정비	Y 문화체육관광 부	N	N		N	Y	N	의무	16,784	3,161	3,256	3,354	3,455	3,558	
								기금보조금	8,392	1,581	1,628	1,677	1,727	1,779	
전통사찰 방제시스템 구축(시군자본)	Y 문화재청	N	N		N	Y	N	시도비	8,392	1,581	1,628	1,677	1,727	1,779	
								계	21,394	4,070	4,100	4,317	4,447	4,460	
문화재 돌봄사업	Y 문화체육관광 부	N	N		N	Y	N	의무	21,394	4,070	4,100	4,317	4,447	4,460	
								시도비	21,394	4,070	4,100	4,317	4,447	4,460	
전통사찰 방제시스템 구축(시군자본)	Y 문화재청	N	N		N	Y	N	계	3,548	668	688	709	730	752	
								의무	3,548	668	688	709	730	752	
문화재 돌봄사업	Y 문화재청	N	N		N	Y	N	국고보조금	2,366	446	459	473	487	502	
								시도비	1,183	223	229	236	243	251	

분야·부문·정책·단위·세부사업	국가 계획	투자 심사	지방채	BTL	의무지출			자원	연 도 별 투 자 계 획					비 고
					법정 보조	이자	계		2021	2022	2023	2024	2025	
문화재 안내관 정비	Y 문화재청	N	N		N	N	N	계	413	426	439	452	465	
								재량	413	426	439	452	465	
								국고보조금	295	304	313	323	332	
								시도비	118	122	125	129	133	
도지정문화재 정밀실측조사		N	N		N	N	N	계	410	410	410	410	410	
								재량	410	410	410	410	410	
								시도비	410	410	410	410	410	
								국고보조금	2,000	2,000	2,000	2,000	2,000	
지방문화청달								계	2,000	2,000	2,000	2,000	2,000	
								재량	2,000	2,000	2,000	2,000	2,000	
								시도비	2,000	2,000	2,000	2,000	2,000	
								국고보조금	2,000	2,000	2,000	2,000	2,000	
문화유적의 정비개발 및 활용								계	7,988	7,627	7,770	8,215	9,925	
								재량	3,500	3,600	3,700	4,200	5,900	
								시도비	3,500	3,600	3,700	4,200	5,900	
								국고보조금	3,500	3,600	3,700	4,200	5,900	
문화유산 관광자원화(전환사업)		N	N		N	Y	N	계	795	795	795	795	795	
								재량	795	795	795	795	795	
								시도비	795	795	795	795	795	
								국고보조금	548	548	548	548	548	
문화재 여행 사업	Y 문화체육관광 부	N	N		N	Y	N	계	247	247	247	247	247	
								재량	247	247	247	247	247	
								시도비	247	247	247	247	247	
								국고보조금	247	247	247	247	247	
생생문화재 사업	Y 문화재청	N	N		N	Y	N	계	1,113	630	686	630	630	
								재량	1,113	630	686	630	630	
								시도비	636	360	360	360	360	
								국고보조금	477	270	326	270	270	
향교·서원 문화재 활용사업		N	N		N	Y	N	계	1,461	1,461	1,461	1,461	1,461	
								재량	1,461	1,461	1,461	1,461	1,461	
								시도비	835	835	835	835	835	
								국고보조금	626	626	626	626	626	

분야·부문·정책·단위·세부사업	국가 계획	투자 심사	지방채	BTL	의무지출			재원	연 도 별 투 자 계 획					비 고	
					법정 보조	의무 보조	이자		계	2021	2022	2023	2024		2025
고택중간집 활용사업	Y 문화재청	N	N		N	Y	N	계	5,666	1,129	1,141	1,129	1,129	1,139	
								의무	5,666	1,129	1,141	1,129	1,129	1,139	
								국고보조금	3,240	645	650	645	645	655	
								시도비	2,426	484	491	484	484	484	
문화재 방재 사업								13,209	2,500	2,569	2,640	2,713	2,788		
문화재 안전경비원 배치 및 활용	Y 문화재청	N	N		N	Y	N	계	4,778	900	927	955	983	1,013	
								의무	4,778	900	927	955	983	1,013	
								기금보조금	3,185	600	618	637	656	675	
								시도비	1,593	300	309	318	328	338	
문화재 재난방지시설 구축	Y 문화재청	N	N		N	Y	N	계	5,175	975	1,004	1,034	1,065	1,097	
								의무	5,175	975	1,004	1,034	1,065	1,097	
								기금보조금	4,087	770	793	817	841	866	
								시도비	1,088	205	211	217	224	231	
도지경문화재 방재시설 구축	Y 문화재청	N	N		N	N	N	계	1,000	200	200	200	200	200	
								재량	1,000	200	200	200	200	200	
								시도비	1,000	200	200	200	200	200	
								계	2,256	425	438	451	464	478	
문화재 방재시설 유지관리 지원	Y 문화재청	N	N		N	N	N	재량	2,256	425	438	451	464	478	
								기금보조금	1,858	350	361	371	382	394	
								시도비	398	75	77	80	82	84	
								계	137,608	25,061	26,287	27,444	28,958	29,858	
세계유산 등재 및 관리								109,640	20,492	21,107	21,740	22,700	23,600		
세계유산 보존관리(시군자본)	Y 문화재청	N	N		N	Y	N	계	109,640	20,492	21,107	21,740	22,700	23,600	
								의무	109,640	20,492	21,107	21,740	22,700	23,600	
								국고보조금	88,491	16,626	17,125	17,639	18,200	18,900	
								시도비	21,149	3,866	3,982	4,101	4,500	4,700	
세계유산 보존관리(시군경상)	Y 문화재청	N	N		N	Y	N	계	3,415	645	665	685	710	710	
								의무	3,415	645	665	685	710	710	
								국고보조금	2,635	497	511	527	550	550	
								시도비	780	149	153	158	160	160	



분야·부문·정책·단위·세부사업	국가 계획	투자 심사	지방채	BTL	의무지출			재원	연 도 별 투 자 계 획						비 고
					법정 보조	이자	계		2021	2022	2023	2024	2025		
														계	
백제유적 세계유산 통합관리 및 홍보	Y 문화재청	N	N		N	N	계	2,232	424	437	450	460	460	460	
							재량	2,232	424	437	450	460	460	460	
							시도비	2,232	424	437	450	460	460	460	
세계유산 보존관리사업 (산사, 한국의산 지승원)	Y 문화재청	N	N		N	Y	계	10,063	1,715	1,895	2,045	2,205	2,205	2,205	
							의무	10,063	1,715	1,895	2,045	2,205	2,205	2,205	
							국고보조금	7,843	1,389	1,489	1,589	1,689	1,689	1,689	
세계유산 활용프로그램 운영지원	Y 문화재청	N	N		N	Y	계	5,896	871	1,071	1,211	1,371	1,371	1,371	
							의무	5,896	871	1,071	1,211	1,371	1,371	1,371	
							국고보조금	3,638	548	648	748	848	848	848	
세계유산 홍보지원	Y 문화재청	N	N		N	Y	계	6,363	913	1,113	1,313	1,513	1,513	1,513	
							의무	6,363	913	1,113	1,313	1,513	1,513	1,513	
							국고보조금	3,775	575	675	775	875	875	875	
도서관 및 독서문화 진흥							계	42,955	9,884	10,296	7,225	7,591	7,591	7,959	
							의무	25,654	4,642	4,885	5,130	5,375	5,375	5,622	
							국고보조금	17,301	5,242	5,411	2,095	2,216	2,216	2,337	
충남도서관 운영							계	8,154	1,542	1,585	1,630	1,675	1,722	1,722	
							재량	8,154	1,542	1,585	1,630	1,675	1,722	1,722	
							시도비	8,154	1,542	1,585	1,630	1,675	1,722	1,722	
자료관리 및 프로그램 운영	Y 문화재청	N	N		N	Y	계	17,500	3,100	3,300	3,500	3,700	3,900	3,900	
							재량	17,500	3,100	3,300	3,500	3,700	3,900	3,900	
							시도비	17,500	3,100	3,300	3,500	3,700	3,900	3,900	
충남도서관 유지관리	Y 문화재청	N	N		N	Y	계	3,250	630	640	650	660	670	670	
							의무	3,250	630	640	650	660	670	670	
							국고보조금	3,250	630	640	650	660	670	670	
도서관 육성지원							계	3,250	630	640	650	660	670	670	
							의무	3,250	630	640	650	660	670	670	
							국고보조금	3,250	630	640	650	660	670	670	
공공도서관 개관시간 연장	Y 문화재청	N	N		N	Y	계	660	660	660	660	660	660	660	
							의무	660	660	660	660	660	660	660	
							국고보조금	660	660	660	660	660	660	660	

분야·부문·정책·단위·세부사업	국가 계획	투자 심사	지방채	BTL	의무지출			재원	연 도 별 투 자 계 획					비 고	
					법정 보조	이자	계		2021	2022	2023	2024	2025		
공공도서관 건립지원(리모델링/균특)								계	3,500	500	600	700	800	900	
		N	N			Y	N	의무	3,500	500	600	700	800	900	
								균특보조금	3,500	500	600	700	800	900	
								계	1,225	223	234	245	256	267	
						Y	N	의무	1,225	223	234	245	256	267	
		Y						시도비	1,225	223	234	245	256	267	
								계	2,990	990	500	500	500	500	
			N	N	N		N	재량	2,990	990	500	500	500	500	
								시도비	2,990	990	500	500	500	500	
								계	6,336	2,899	3,437	0	0	0	
공공도서관 건립 지원		N	N	N		Y	의무	6,336	2,899	3,437	0	0	0		
							균특보조금	6,336	2,899	3,437	0	0	0		
관 광								411,946	80,918	97,433	83,798	68,307	81,490		
백제역사테마파크 조성								15,882	2,912	3,005	3,159	3,334	3,472		
백제문화단지 운영								15,882	2,912	3,005	3,159	3,334	3,472		
시설물 유지관리								계	9,302	1,752	1,805	1,859	1,914	1,972	
		N	N			N	N	재량	9,302	1,752	1,805	1,859	1,914	1,972	
								시도비	9,302	1,752	1,805	1,859	1,914	1,972	
시설물 보수공사								계	6,580	1,160	1,200	1,300	1,420	1,500	
		N	N			N	N	재량	6,580	1,160	1,200	1,300	1,420	1,500	
								시도비	6,580	1,160	1,200	1,300	1,420	1,500	
문화권 개발								130,635	28,341	31,136	28,092	25,153	17,913		
충청(기호)유교문화권 종합개발								13,300	2,400	2,500	2,700	2,800	2,900		
								13,300	2,400	2,500	2,700	2,800	2,900		
한국유교문화진흥원 운영		N	N			Y	N	의무	13,300	2,400	2,500	2,700	2,800	2,900	
								시도비	13,300	2,400	2,500	2,700	2,800	2,900	

분야·부문·정책·단위·세부사업	국가 계획	투자 심사	지방채	BTL	의무지출			자원	연 도 별 투 자 계 획					비 고
					법정 보조	이자	계		2021	2022	2023	2024	2025	
공주, 부여 역사문화도시 조성								17,000	2,000	3,000	3,000	4,000	5,000	
	역사전통문화도시조성(전환사업)	N	N				계	17,000	2,000	3,000	3,000	4,000	5,000	
지역개발사업							의무	17,000	2,000	3,000	3,000	4,000	5,000	
	거점육성형 지역개발	N	N				시도비	17,000	2,000	3,000	3,000	4,000	5,000	
충청유교문화권 광역관광개발사업							시도비	17,971	3,330	3,363	3,410	3,868	3,999	
	토정비결 체험관(보령)	N	N				계	17,971	3,330	3,363	3,410	3,868	3,999	
문헌사색원(서천)							재량	17,971	3,330	3,363	3,410	3,868	3,999	
	홍주천년 양반마을(홍성)	N	N				국고보조금	0	0	0	0	0	0	
사신들의 바다순례길(태안)							시도비	17,971	3,330	3,363	3,410	3,868	3,999	
	충청유교문화권 광역관광개발사업	N	N				계	82,364	20,611	22,273	18,982	14,485	6,014	
문헌사색원(서천)							계	8,388	2,796	2,796	2,796	0	0	공약
	토정비결 체험관(보령)	N	N				의무	8,388	2,796	2,796	2,796	0	0	
문헌사색원(서천)							국특보조금	6,990	2,330	2,330	2,330	0	0	
	홍주천년 양반마을(홍성)	N	N				시도비	1,398	466	466	466	0	0	
사신들의 바다순례길(태안)							계	4,938	2,469	2,469	0	0	0	공약
	충청유교문화권 광역관광개발사업	N	N				의무	4,938	2,469	2,469	0	0	0	
문헌사색원(서천)							국특보조금	4,115	2,058	2,058	0	0	0	
	홍주천년 양반마을(홍성)	N	N				시도비	823	412	412	0	0	0	
사신들의 바다순례길(태안)							계	6,888	1,800	1,200	1,296	1,296	1,296	공약
	충청유교문화권 광역관광개발사업	N	N				의무	6,888	1,800	1,200	1,296	1,296	1,296	
사신들의 바다순례길(태안)							국특보조금	5,740	1,500	1,000	1,080	1,080	1,080	
	충청유교문화권 광역관광개발사업	N	N				시도비	1,148	300	200	216	216	216	
사신들의 바다순례길(태안)							계	7,668	1,534	1,534	1,534	1,534	1,534	공약
	충청유교문화권 광역관광개발사업	N	N				의무	7,668	1,534	1,534	1,534	1,534	1,534	
사신들의 바다순례길(태안)							국특보조금	6,390	1,278	1,278	1,278	1,278	1,278	
	충청유교문화권 광역관광개발사업	N	N				시도비	1,278	256	256	256	256	256	

분야·부문·정책·단위·세부사업	국가 계획	투자 심사	지방채	BTL	의무지출			재원	연 도 별 투 자 계 획						비 고			
					법정 보조	이자	계		2021	2022	2023	2024	2025					
														Y		N	Y	N
담원천문 달빛마당(천안)	Y 문화체육관광 부	N	N		N	Y	N	계	2,330	1,542	788	0	0	0	0	0	공약	
								의무	2,330	1,542	788	0	0	0	0	0		
								군특보조금	1,942	1,285	657	0	0	0	0	0	0	
								시도비	388	257	131	0	0	0	0	0	0	
여민동락 역사누리(양진)	Y 문화체육관광 부	N	N		N	Y	N	계	8,984	1,388	2,328	2,459	2,859	0	0	0	공약	
								의무	8,984	1,388	2,328	2,459	2,859	0	0	0		
								군특보조금	7,153	1,115	1,940	2,049	2,049	0	0	0	0	
								시도비	1,831	223	388	410	810	0	0	0	0	
추사서에 창의마을(예산)	Y 문화체육관광 부	N	N		N	Y	N	계	8,700	720	1,920	2,020	2,020	2,020	2,020	2,020	공약	
								의무	8,700	720	1,920	2,020	2,020	2,020	2,020	2,020		
								군특보조금	7,300	600	1,600	1,700	1,700	1,700	1,700	1,700	1,700	
								시도비	1,400	120	320	320	320	320	320	320	320	
충청강영생마을(공주)	Y 문화체육관광 부	N	N		N	Y	N	계	5,175	4,815	360	0	0	0	0	0	공약	
								의무	5,175	4,815	360	0	0	0	0	0	0	
								군특보조금	4,312	4,012	300	0	0	0	0	0	0	
								시도비	863	803	60	0	0	0	0	0	0	
선비충의 문화관(정양)	Y 문화체육관광 부	N	N		N	Y	N	계	6,312	2,104	2,104	2,104	1	1	0	0	0	공약
								의무	6,312	2,104	2,104	2,104	1	1	0	0	0	
								군특보조금	5,260	1,753	1,753	1,753	1	1	0	0	0	
								시도비	1,052	351	351	351	0	0	0	0	0	
암행어사 출두야(천안)	Y 문화체육관광 부	N	N		N	Y	N	계	10,105	816	3,096	3,096	3,097	3,097	0	0	0	공약
								의무	10,105	816	3,096	3,096	3,097	3,097	0	0	0	
								군특보조금	8,421	680	2,580	2,580	2,581	2,581	0	0	0	
								시도비	1,684	136	516	516	516	516	0	0	0	
외암마을 인문학서당(아산)	Y 문화체육관광 부	N	N		N	Y	N	계	8,046	504	2,514	2,514	2,514	2,514	0	0	0	공약
								의무	8,046	504	2,514	2,514	2,514	2,514	0	0	0	
								군특보조금	6,705	420	2,095	2,095	2,095	2,095	0	0	0	
								시도비	1,341	84	419	419	419	419	0	0	0	

분야·부문·정책·단위·세부사업	국가 계획	투자 심사	지방채	BTL	의무지출			재원	연 도 별 투 자 계 획						비 고		
					법정 보조	이자	계		2021	2022	2023	2024	2025				
백의중군로 통곡의 집(아산)	Y 문화체육관광 부	N	N	N	N	Y	N	계	4,830	174	1,164	1,164	1,164	1,164	1,164	공약	
								의무	4,830	174	1,164	1,164	1,164	1,164	1,164		
								균등보조금	4,025	145	970	970	970	970	970	970	
								시도비	805	29	194	194	194	194	194	194	
관광산업진흥								265,429	49,665	63,292	52,547	39,820	60,105				
관광기반 확충 및 육성								860	150	160	170	180	200				
관광산업 경쟁력 강화		N	N	N	Y	N	N	계	860	150	160	170	180	200			
								의무	860	150	160	170	180	200			
								시도비	860	150	160	170	180	200			
관광홍보 마케팅 강화								15,323	2,585	2,602	3,116	3,371	3,649				
문화관광해설사 육성(시군경상)	Y 문화체육관광 부	N	N	N	N	Y	N	계	3,373	675	675	675	675	675	675		
								의무	3,373	675	675	675	675	675	675	675	
								기금보조금	3,373	675	675	675	675	675	675	675	
								계	1,146	218	223	229	235	241	241		
관광안내체계구축(시군자본)(전환사업)		N	N	N	Y	N	N	계	1,146	218	223	229	235	241	241		
								의무	1,146	218	223	229	235	241	241		
								시도비	1,146	218	223	229	235	241	241		
								계	6,187	790	800	1,297	1,520	1,780	1,780		
국내 관광객 유치증대		N	N	N	N	N	N	계	6,187	790	800	1,297	1,520	1,780	1,780		
								재량	6,187	790	800	1,297	1,520	1,780	1,780		
								시도비	6,187	790	800	1,297	1,520	1,780	1,780		
								계	1,009	182	184	195	219	229	229		
핵심관광지육성(시군경상)		N	N	N	Y	N	N	계	1,009	182	184	195	219	229	229		
								의무	1,009	182	184	195	219	229	229		
								기금보조금	763	140	141	150	172	180	180		
								시도비	226	42	42	45	47	49	49		
해외관광 홍보마케팅		N	N	N	N	N	N	계	3,609	720	720	721	723	725	725		
								재량	3,609	720	720	721	723	725	725		
								시도비	3,609	720	720	721	723	725	725		
								계	16,081	4,626	2,508	2,848	2,885	3,214	3,214		
지역문화축제 육성지원																	

분야·부문·정책·단위·세부사업	국가 계획	투자 심사	지방채	BTL	의무지출			재원	연 도 별 투 자 계 획					비 고
					법정 보조	이자	계		2021	2022	2023	2024	2025	
문화관광축제 지원	Y 문화체육관광 부	N	N	N	N	Y	N	계	920	176	178	184	189	193
								의무	920	176	178	184	189	193
								기금보조금	613	118	119	122	126	129
								시도비	307	59	59	61	63	64
지역향토문화축제 육성 지원	Y 문화체육관광 부	N	N	N	Y	N	N	계	3,791	450	550	874	896	1,021
								의무	3,791	450	550	874	896	1,021
								시도비	3,791	450	550	874	896	1,021
								계	11,370	4,000	1,780	1,790	1,800	2,000
백제문화재 지원	Y 문화체육관광 부	Y	N	N	Y	N	N	계	11,370	4,000	1,780	1,790	1,800	2,000
								재량	11,370	4,000	1,780	1,790	1,800	2,000
								시도비	11,370	4,000	1,780	1,790	1,800	2,000
								계	188,132	32,905	42,908	33,322	29,889	49,108
관광 개발	Y 문화체육관광 부	Y	Y	N	N	Y	N	계	68,053	12,900	12,977	13,366	13,767	15,043
								의무	68,053	12,900	12,977	13,366	13,767	15,043
								시도비	65,153	10,000	12,977	13,366	13,767	15,043
								지방채	2,900	2,900	0	0	0	0
관광인프라 확충 사업	Y 문화체육관광 부	Y	N	N	Y	N	N	계	20,510	3,110	3,300	3,500	5,200	5,400
								의무	20,510	3,110	3,300	3,500	5,200	5,400
								시도비	20,510	3,110	3,300	3,500	5,200	5,400
								계	1,930	200	300	450	480	500
탐방로 안내체계 구축(전환사업)	Y	Y	N	N	Y	N	N	계	1,930	200	300	450	480	500
								의무	1,930	200	300	450	480	500
								시도비	1,930	200	300	450	480	500
								계	14,281	6,500	7,781	0	0	0
기암도시 진입도로 지원	Y	Y	N	N	Y	N	N	계	14,281	6,500	7,781	0	0	0
								의무	14,281	6,500	7,781	0	0	0
								균형보조금	10,836	5,000	5,836	0	0	0
								시도비	3,445	1,500	1,945	0	0	0

분야·부문·정책·단위·세부사업	국가 계획	투자 심사	지방채	BTL	의무지출			재원	연 도 별 투 자 계 획					비 고
					법정 보조	이자	2021		2022	2023	2024	2025		
													계	
예당호 착한농촌 체험세상	Y 문화체육관광 부	Y	N		N	N	N	계	12,425	5,000	2,425	0	0	
								재량	12,425	5,000	2,425	0	0	
								균특보조금	12,425	5,000	2,425	0	0	
백제문화이음길(공주)	Y 문화체육관광 부	Y	N		N	Y	N	계	3,485	1,345	1,070	0	0	
								의무	3,485	1,345	1,070	0	0	
								균특보조금	3,485	1,345	1,070	0	0	
덕산온천 휴양마을(예산)	Y 문화체육관광 부	Y	N		N	Y	N	계	20,280	1,000	7,000	5,280	0	공약
								의무	20,280	1,000	7,000	5,280	0	
								균특보조금	20,280	1,000	7,000	5,280	0	
산노리 자연문화예술촌	Y 문화체육관광 부	Y	N		N	Y	N	계	6,422	300	2,180	1,762	0	
								의무	6,422	300	2,180	1,762	0	
								균특보조금	6,422	300	2,180	1,762	0	
호국문화 체험단지	Y 문화체육관광 부	Y	N		N	Y	N	계	4,335	250	1,000	1,000	1,085	공약
								의무	4,335	250	1,000	1,000	1,085	
								균특보조금	4,335	250	1,000	1,000	1,085	
생태농업관광자원개발(진환사업)	Y 문화체육관광 부	Y	N		N	Y	N	계	11,831	2,300	2,330	2,400	2,500	
								의무	11,831	2,300	2,330	2,400	2,500	
								시도비	11,831	2,300	2,330	2,400	2,500	
안면도관광지 개발 및 운영	Y 문화체육관광 부	Y	N		N	Y	N	계	4,801	3,921	880	0	0	
								의무	2,300	2,300	0	0	0	
								균특보조금	0	0	0	0	0	
관광지 개발(진환사업)	Y 문화체육관광 부	Y	N		N	Y	N	시도비	2,300	2,300	0	0	0	
								계	2,501	1,621	880	0	0	
								재량	2,501	1,621	880	0	0	
안면도관광지 진입도로 정비	Y 문화체육관광 부	N	N		N	N	N	시도비	2,501	1,621	880	0	0	
								계	2,501	1,621	880	0	0	
								재량	2,501	1,621	880	0	0	

분야·부문·정책·단위·세부사업	국가 계획	투자 심사	지방채	BTL	의무지출			재원	연 도 별 투 자 계 획						비 고
					법정 보조	이자	계		2021	2022	2023	2024	2025		
관광자원개발								계	40,232	14,235	13,091	3,494	3,934		
	문화관광자원개발						계	33,232	12,100	10,884	2,853	3,317			
			Y	N			N	의무	33,232	12,100	10,884	2,853	3,317		
생태녹색관광자원개발							시도비	33,232	12,100	10,884	2,853	3,317			
							계	7,000	2,135	2,207	641	617			
			Y	N			N	의무	7,000	2,135	2,207	641	617		
							시도비	7,000	2,135	2,207	641	617			
체육								485,020	109,235	90,534	92,236	97,069			
충남체육진흥								485,020	109,235	90,534	92,236	97,069			
지방체육진흥 및 선수육성								69,725	13,507	13,932	14,370	14,823			
도청 직장운동경기부 육성							계	35,009	6,751	6,993	7,245	7,505			
		Y	N			N	재량	35,009	6,751	6,993	7,245	7,505			
							기금보조금	775	150	155	160	165			
							시도비	34,234	6,601	6,838	7,085	7,340			
							계	34,716	6,578	6,938	7,126	7,318			
시·군청 체육팀 육성							34,716	6,578	6,938	7,126	7,318				
진단체육 및 생활체육 육성							시도비	34,716	6,578	6,938	7,126	7,318			
							계	95,338	18,074	18,525	19,781	21,071			
							계	13,193	2,494	2,636	2,711	2,788			
							재량	13,193	2,494	2,636	2,711	2,788			
							기금보조금	328	66	66	66	66			
체육회 운영						시도비	12,865	2,428	2,498	2,571	2,722				
체육단체 지원 및 선수육성							계	52,127	9,667	9,890	10,930	12,040			
							의무	52,127	9,667	9,890	10,930	12,040			
							시도비	52,127	9,667	9,890	10,930	12,040			



분야·부문·정책·단위·세부사업	국가 계획	투자 심사	지방채	BTL	의무지출			재원	연 도 별 투 자 계 획						비 고
					법정 보조	이자	계		2021	2022	2023	2024	2025		
														Y	
체육지도자 관리(기금·시군경상)	Y 문화체육관광 부	N	N		N	Y	N	계	20,742	3,976	4,016	4,145	4,260	4,345	
								의무	20,742	3,976	4,016	4,145	4,260	4,345	
								기금보조금	13,822	2,651	2,677	2,757	2,840	2,897	
								시도비	6,920	1,325	1,339	1,388	1,420	1,448	
체육지도자관리(자체 시군보조)		N	N		N	N	N	계	4,480	859	868	894	920	939	
								재량	4,480	859	868	894	920	939	
								시도비	4,480	859	868	894	920	939	
								공약							
스포츠관광이용권 지원	Y 문화체육관광 부	N	N		N	Y	N	계	4,796	959	959	959	959	959	
								의무	4,796	959	959	959	959	959	
								기금보조금	4,250	850	850	850	850	850	
								시도비	546	109	109	109	109	109	
장애인체육 육성								계	26,347	4,810	4,983	5,230	5,511	5,813	
								재량	5,082	957	986	1,016	1,046	1,077	
								시도비	5,082	957	986	1,016	1,046	1,077	
								공약							
장애인 전문체육 육성(자체 민간보조)		N	N		N	N	N	계	12,055	2,312	2,335	2,405	2,477	2,527	
								재량	12,055	2,312	2,335	2,405	2,477	2,527	
								시도비	12,055	2,312	2,335	2,405	2,477	2,527	
								공약							
장애인 전문체육 육성(국가직접지원)		N	N		N	N	N	계	2,031	368	386	405	425	447	
								재량	2,031	368	386	405	425	447	
								시도비	2,031	368	386	405	425	447	
								공약							
장애인 생활체육지도자 사업(시군/기금)		N	N		N	Y	N	계	4,893	923	950	978	1,006	1,036	
								의무	4,893	923	950	978	1,006	1,036	
								기금보조금	3,260	615	633	651	670	690	
								시도비	1,633	308	317	326	336	346	

분야·부문·정책·단위·세부사업	국가 계획	투자 심사	지방채	BTL	의무지출			재원	연 도 별 투 자 계 획						비 고
					법정 보조	이자	계		2021	2022	2023	2024	2025		
장애인 스포츠강좌이용권 지원사업	Y 문화체육관광 부	N	N		N	Y	N	계	2,286	250	327	426	556	726	
								의무	2,286	250	327	426	556	726	
								기금보조금	2,286	250	327	426	556	726	
스포츠산업 육성								18,000	3,000	3,000	3,000	4,000	5,000		
스포츠마케팅 추진		N	N		N	N	N	계	18,000	3,000	3,000	3,000	4,000	5,000	
								재량	18,000	3,000	3,000	3,000	4,000	5,000	
								시도비	18,000	3,000	3,000	3,000	4,000	5,000	
체육기반시설 확충 및 지원								257,709	54,604	61,127	44,503	47,399	50,077		
충남스포츠센터건립	Y 문화체육관광 부	Y	N		N	Y	N	계	39,800	18,300	21,500	0	0	0	
								의무	39,800	18,300	21,500	0	0	0	
								관특보조금	9,000	0	9,000	0	0	0	
								시도비	12,500	0	12,500	0	0	0	
								지방채	18,300	18,300	0	0	0	0	
지방체육시설지원		N	N		N	N	N	계	87,500	13,500	14,000	18,000	20,000	22,000	
								재량	87,500	13,500	14,000	18,000	20,000	22,000	
								관특보조금	87,500	13,500	14,000	18,000	20,000	22,000	
국민체육센터 건립	Y 문화체육관광 부	N	N		N	Y	N	계	68,835	13,200	13,332	13,732	14,144	14,427	
								의무	68,835	13,200	13,332	13,732	14,144	14,427	
								기금보조금	68,835	13,200	13,332	13,732	14,144	14,427	
근린생활형 소규모 국민체육센터		N	N		N	Y	N	계	13,044	400	3,030	3,121	3,215	3,279	
								의무	13,044	400	3,030	3,121	3,215	3,279	
								기금보조금	13,044	400	3,030	3,121	3,215	3,279	

분야·부문·정책·단위·세부사업	국가 계획	투자 심사	지방채	BTL	의무지출			재원	연 도 별 투 자 계 획					비 고
					법정 보조	이자	계		2021	2022	2023	2024	2025	
개방형 다목적 학교체육관 건립		N	N		N	N	계	6,200	1,000	1,000	1,200	1,400	1,600	
							재량	6,200	1,000	1,000	1,200	1,400	1,600	
공공체육시설 개보수							기금보조금	6,200	1,000	1,000	1,200	1,400	1,600	
							계	20,989	4,025	4,065	4,187	4,313	4,399	
체육시설 민자사업부지금(BTL)(전환사업)							의무	20,989	4,025	4,065	4,187	4,313	4,399	
							기금보조금	20,989	4,025	4,065	4,187	4,313	4,399	
도민체전시설 확충 및 보수보강							계	5,583	1,117	1,117	1,117	1,117	1,117	
							의무	5,583	1,117	1,117	1,117	1,117	1,117	
소규모 생활체육시설 및 보수보강							시도비	5,583	1,117	1,117	1,117	1,117	1,117	
							계	4,875	975	975	975	975	975	
체육시설확충							재량	4,875	975	975	975	975	975	
							시도비	4,875	975	975	975	975	975	
체육진흥시설 지원사업(균형발전)							계	10,883	2,087	2,108	2,171	2,236	2,281	
							재량	10,883	2,087	2,108	2,171	2,236	2,281	
문화체육관광							시도비	10,883	2,087	2,108	2,171	2,236	2,281	
							계	17,900	2,550	8,545	5,345	1,175	285	
문화체육관광							계	17,900	2,550	8,545	5,345	1,175	285	
							재량	17,900	2,550	8,545	5,345	1,175	285	
생태하천 복원사업(전환사업)							균특보조금	6,300	950	3,150	1,920	280	0	
							시도비	11,600	1,600	5,395	3,425	895	285	
환경							계	2,953,710	548,988	576,110	608,605	617,420	602,578	
상하수도·수질							계	2,151,309	402,403	416,613	430,636	436,486	465,172	
수질보전·개선 관리							계	2,151,309	402,403	416,613	430,636	436,486	465,172	
수계 청정 관리							계	142,447	28,676	28,116	28,111	28,470	29,073	
생태하천 복원사업(전환사업)							의무	61,249	11,085	11,639	12,221	12,832	13,473	
							시도비	61,249	11,085	11,639	12,221	12,832	13,473	
							계	61,249	11,085	11,639	12,221	12,832	13,473	

분야·부문·정책·단위·세부사업	국가 계획	투자 심사	지방채	BTL	의무지출			재원	연 도 별 투 자 계 획						비 고
					법정 보조	이자	계		2021	2022	2023	2024	2025		
비정오염 저감사업		N	N		N	Y	N	계	9,319	3,821	2,411	1,521	960	606	
								의무	9,319	3,821	2,411	1,521	960	606	
								국고보조금	9,319	3,821	2,411	1,521	960	606	
가축분뇨공공처리시설 설치 지원			N		N	Y	N	계	64,354	12,366	12,613	12,866	13,123	13,385	
								의무	64,354	12,366	12,613	12,866	13,123	13,385	
								국고보조금	60,337	11,594	11,826	12,063	12,304	12,550	
공중화장실 설치개선 지원			N		N	Y	N	시도비	4,017	772	787	803	819	836	
								계	4,846	900	933	968	1,004	1,041	
								의무	4,846	900	933	968	1,004	1,041	
도량살리기 운동 지원			N		N	Y	N	시도비	4,846	900	933	968	1,004	1,041	
								계	2,680	505	520	535	551	568	
								의무	2,680	505	520	535	551	568	
상수도 및 지하수 관리								시도비	2,680	505	520	535	551	568	
								계	901,667	169,565	176,039	180,403	178,504	197,155	
								의무	497,900	82,900	95,000	100,000	100,000	120,000	
농어촌생활용수개발(지역자율)(전환사업)		N	Y		N	Y	N	시도비	23,600	2,400	0	0	0	21,200	
								지방채	474,300	80,500	95,000	100,000	100,000	98,800	
								계	19,750	3,950	3,950	3,950	3,950	3,950	
도서지역식수원개발(지역자율)	Y 환경부	N	N		N	Y	N	의무	19,750	3,950	3,950	3,950	3,950	3,950	
								국특보조금	17,500	3,500	3,500	3,500	3,500	3,500	
								시도비	2,250	450	450	450	450	450	
소규모 수도시설개발(지역자율)(전환사업)	Y 환경부	N	N		N	Y	N	계	17,500	3,500	3,500	3,500	3,500	3,500	
								의무	17,500	3,500	3,500	3,500	3,500	3,500	
								국특보조금	17,500	3,500	3,500	3,500	3,500	3,500	

분야·부문·정책·단위·세부사업	국가 계획	투자 심사	지방채	BTL	의무지출			재원	연 도 별 투 자 계 획						비 고
					법정 보조	의무 보조	이자		계	2021	2022	2023	2024	2025	
노후상수관망정비								계	76,542	21,242	15,606	14,959	13,048	11,687	
		N	N					의무	76,542	21,242	15,606	14,959	13,048	11,687	
								국특보조금	42,819	14,890	9,063	8,220	6,107	4,538	
								시도비	33,724	6,352	6,543	6,739	6,941	7,149	
노후정수장 개량								계	8,500	1,700	1,700	1,700	1,700	1,700	
		N	N					의무	8,500	1,700	1,700	1,700	1,700	1,700	
								국특보조금	8,500	1,700	1,700	1,700	1,700	1,700	
								계	20,000	4,000	4,000	4,000	4,000	4,000	
지방상수도비상급금광구축(지역자율)								의무	20,000	4,000	4,000	4,000	4,000	4,000	
		N	N					국특보조금	16,000	3,200	3,200	3,200	3,200	3,200	
								시도비	4,000	800	800	800	800	800	
								계	12,500	2,500	2,500	2,500	2,500	2,500	
노후상수관로 정밀조사								의무	12,500	2,500	2,500	2,500	2,500	2,500	
		N	N					국고보조금	10,000	2,000	2,000	2,000	2,000	2,000	
								시도비	2,500	500	500	500	500	500	
								계	3,500	700	700	700	700	700	
정수장 위생관리 개선								의무	3,500	700	700	700	700	700	
		N	N					국고보조금	3,500	700	700	700	700	700	
								계	223,745	44,749	44,749	44,749	44,749	44,749	
								의무	223,745	44,749	44,749	44,749	44,749	44,749	
스마트 관망관리 인프라 구축								국고보조금	223,745	44,749	44,749	44,749	44,749	44,749	
								계	15,000	3,000	3,000	3,000	3,000	3,000	
		N	N					의무	15,000	3,000	3,000	3,000	3,000	3,000	
								시도비	15,000	3,000	3,000	3,000	3,000	3,000	
일반수도 사업 지원								계	3,596	719	719	719	719	719	
		N	N					의무	3,596	719	719	719	719	719	
								시도비	3,596	719	719	719	719	719	
								계	3,596	719	719	719	719	719	
국내배관 세척사업								의무	3,596	719	719	719	719	719	
								시도비	3,596	719	719	719	719	719	

분야·부문·정책·단위·세부사업	국가 계획	투자 심사	지방채	BTL	의무지출			재원	연 도 별 투 자 계 획						비 고
					법정 보조	이자	계		2021	2022	2023	2024	2025		
지하수 폐공관리 지원		N	N		N	Y	N	계	1,133	205	215	226	237	249	
								의무	1,133	205	215	226	237	249	
								시도비	1,133	205	215	226	237	249	
AIoT 기반 지하수 총량관리 추진	Y 환경부	N	N		N	N	N	계	2,000	400	400	400	400	400	
								재량	2,000	400	400	400	400	400	
								시도비	2,000	400	400	400	400	400	
하수도 관리								1,100,696	203,333	209,877	220,030	229,012	238,444		
하수도의 설치 및 관리(하수관거정비)		N	N		N	Y	N	계	271,611	49,155	51,612	54,193	56,903	59,748	
								의무	271,611	49,155	51,612	54,193	56,903	59,748	
								국고보조금	271,611	49,155	51,612	54,193	56,903	59,748	
하수도의 설치 및 관리(도시침수대응)		N	N		N	Y	N	계	37,156	6,779	6,818	7,473	7,847	8,239	
								의무	37,156	6,779	6,818	7,473	7,847	8,239	
								국고보조금	32,887	6,006	6,006	6,622	6,963	7,300	
하수도의 설치 및 관리(하수처리시설)	Y 환경부	N	N		N	Y	N	시도비	4,269	773	811	852	894	939	
								계	135,359	24,497	25,721	27,007	28,358	29,776	
								의무	135,359	24,497	25,721	27,007	28,358	29,776	
하수도의 설치 및 관리(농어촌마을하수도정비)		N	N		N	Y	N	국고보조금	99,712	18,045	18,948	19,895	20,890	21,934	
								시도비	35,647	6,451	6,774	7,112	7,468	7,841	
								계	185,110	33,500	35,175	36,934	38,781	40,720	
하수도의 설치 및 관리(농어촌마을하수도정비)		N	N		N	Y	N	의무	185,110	33,500	35,175	36,934	38,781	40,720	
								국고보조금	152,445	27,589	28,968	30,417	31,937	33,534	
								시도비	32,665	5,912	6,207	6,517	6,843	7,185	
하수도의 설치 및 관리(면단위하수처리장 설치)	Y 환경부	N	N		N	Y	N	계	183,027	33,359	33,726	36,778	38,617	40,547	
								의무	183,027	33,359	33,726	36,778	38,617	40,547	
								국고보조금	150,501	27,472	27,546	30,288	31,803	33,393	
							시도비	32,526	5,886	6,181	6,490	6,814	7,155		

분야·부문·정책·단위·세부사업	국가 계획	투자 심사	지방채	BTL	의무지출			재원	연 도 별 투 자 계 획						비 고
					법정 보조	이자	계		2021	2022	2023	2024	2025		
하수도의 설치 및 관리(하수처리수재이용사업)	Y 환경부	N	N		N	Y		계	76,531	13,795	14,512	15,267	16,061	16,896	
								의무	76,531	13,795	14,512	15,267	16,061	16,896	
								국고보조금	76,531	13,795	14,512	15,267	16,061	16,896	
하수도의 설치 및 관리(분뇨처리시설)		N	N		N	Y		계	5,785	1,047	1,099	1,154	1,212	1,272	
								의무	5,785	1,047	1,099	1,154	1,212	1,272	
								국고보조금	5,785	1,047	1,099	1,154	1,212	1,272	
하수도의 설치 및 관리(하수관거정비 BTL임대료)	Y 환경부	N	N		N	Y		계	188,275	37,655	37,655	37,655	37,655	37,655	
								의무	188,275	37,655	37,655	37,655	37,655	37,655	
								국고보조금	188,275	37,655	37,655	37,655	37,655	37,655	
하수도의 설치 및 관리(노후하수관로 정밀조사)		N	N		N	Y		계	7,465	1,493	1,493	1,493	1,493	1,493	
								의무	7,465	1,493	1,493	1,493	1,493	1,493	
								국고보조금	7,465	1,493	1,493	1,493	1,493	1,493	
빗물재이용시설 설치사업		N	N		N	Y		계	1,154	210	220	230	241	253	
								의무	1,154	210	220	230	241	253	
								시도비	1,154	210	220	230	241	253	
하수도사업 지원		N	N		N	Y		계	9,225	1,845	1,845	1,845	1,845	1,845	
								의무	9,225	1,845	1,845	1,845	1,845	1,845	
								시도비	9,225	1,845	1,845	1,845	1,845	1,845	
상수도 및 지하수 관리								계	2,500	500	500	500	500	500	
								의무	2,500	500	500	500	500	500	
								시도비	2,500	500	500	500	500	500	
공공지하수 비상급수 개량사업		N	N		N	Y		계	2,500	500	500	500	500	500	
								재량	2,500	500	500	500	500	500	
								시도비	2,500	500	500	500	500	500	
상수도 및 지하수 관리								계	4,000	329	2,080	1,592	0	0	
								의무	4,000	329	2,080	1,592	0	0	
								시도비	4,000	329	2,080	1,592	0	0	
지방상수도비상급수 확충(지역지율)		N	N		N	Y		계	4,000	329	2,080	1,592	0	0	
								의무	4,000	329	2,080	1,592	0	0	
								시도비	4,000	329	2,080	1,592	0	0	

분야·부문·정책·단위·세부사업	국가 계획	투자 심사	지방채	BTL	의무지출			재원	연 도 별 투 자 계 획					비 고	
					법정 보조	이자	계		2021	2022	2023	2024	2025		
폐기물								계	72,985	13,609	14,050	14,545	15,143	15,638	
폐기물의 안정적 처리 및 관리								계	72,985	13,609	14,050	14,545	15,143	15,638	
폐기물의 안정적처리 및 관리								계	72,985	13,609	14,050	14,545	15,143	15,638	
소각시설 설치	Y 환경부	Y	N			N	Y	의무	27,521	5,096	5,294	5,498	5,708	5,924	
								국고보조금	27,521	5,096	5,294	5,498	5,708	5,924	
								시도비	21,546	4,000	4,150	4,305	4,464	4,628	
								계	5,975	1,096	1,144	1,194	1,244	1,297	
생활자원회수센터 설치지원		N	N			N	Y	의무	28,202	5,312	5,471	5,636	5,805	5,979	
								국고보조금	28,202	5,312	5,471	5,636	5,805	5,979	
								시도비	22,869	4,307	4,437	4,570	4,707	4,848	
								계	5,333	1,005	1,035	1,066	1,098	1,131	
음식물류폐기물 처리시설		N	N			N	Y	의무	1,614	260	271	283	394	406	
								국고보조금	1,614	260	271	283	394	406	
								시도비	1,293	200	209	218	328	338	
								계	322	60	62	64	66	69	
농촌폐비닐 수거보상금 지원		N	N			N	Y	의무	4,466	820	855	892	930	969	
								국고보조금	4,466	820	855	892	930	969	
								시도비	1,115	205	214	223	232	242	
								계	3,351	615	641	669	698	728	
하천하구 쓰레기 정화사업		N	N			N	Y	의무	3,188	601	619	637	656	676	
								국고보조금	3,188	601	619	637	656	676	
								시도비	2,766	521	537	553	569	586	
								계	422	80	82	84	87	89	
자원순환 사회 조성		N	N			N	Y	재량	6,893	1,300	1,320	1,380	1,430	1,463	
								시도비	6,893	1,300	1,320	1,380	1,430	1,463	



분야·부문·정책·단위·세부사업	국가 계획	투자 심사	지방채	BTL	의무지출			재원	연 도 별 투 자 계 획						비 고	
					법정 보조	이자	계		2021	2022	2023	2024	2025			
														계		2021
친환경에너지타운 조성		Y	N		N	Y	N	계	1,100	220	220	220	220	220	220	
								의무	1,100	220	220	220	220	220	220	
친환경에너지타운 조성		Y	N		N	Y	N	국고보조금	1,000	200	200	200	200	200	200	
								시도비	100	20	20	20	20	20	20	
대기									616,864	113,211	122,752	135,858	139,345	105,698		
생활공해 관리									577,271	104,974	114,237	127,165	134,157	96,738		
대기질 관리									577,271	104,974	114,237	127,165	134,157	96,738		
운행경유차 배출가스 저감사업								계	141,763	28,300	36,417	36,923	40,123	0	공약	
		N	N		N	Y	N	의무	141,763	28,300	36,417	36,923	40,123	0		
								국고보조금	123,874	25,300	31,788	31,993	34,793	0		
								시도비	17,889	3,000	4,629	4,930	5,330	0		
미세먼지 알람판 설치 사업		N	N		N	N	N	계	1,938	365	376	387	399	411		
								재량	1,938	365	376	387	399	411		
								시도비	1,938	365	376	387	399	411		
미세먼지 불법 배출원 감시 지원		N	N		N	Y	N	계	8,282	1,560	1,607	1,655	1,705	1,756		
								의무	8,282	1,560	1,607	1,655	1,705	1,756		
								국고보조금	6,371	1,200	1,236	1,273	1,311	1,351		
								시도비	1,911	360	371	382	393	405		
미세먼지 취약지역 집중관리사업		N	N		N	Y	N	계	1,380	260	268	276	284	293		
								의무	1,380	260	268	276	284	293		
								국고보조금	1,062	200	206	212	219	225		
								시도비	319	60	62	64	66	68		
전기자동차 구매 지원		N	N		N	Y	N	계	405,128	70,000	71,539	83,985	88,505	91,100	공약	
								의무	405,128	70,000	71,539	83,985	88,505	91,100		
								국고보조금	302,341	52,000	52,751	63,603	66,511	67,477		
								시도비	102,787	18,000	18,788	20,382	21,993	23,623		

분야·부문·정책·단위·세부사업	국가 계획	투자 심사	지방채	BTL	의무지출			재원	연 도 별 투 자 계 획						비 고	
					법정 보조	의무 보조	이자		계	2021	2022	2023	2024	2025		
																Y
전기공작기 보급사업	Y 환경부	Y	N		N	Y	N	계	2,761	520	536	552	568	585	585	공약
								의무	2,761	520	536	552	568	585	585	
								국고보조금	2,124	400	412	424	437	450	450	
								시도비	637	120	124	127	131	135	135	
								계	2,732	638	630	504	480	480	480	
								의무	2,732	638	630	504	480	480	480	
								국고보조금	2,732	638	630	504	480	480	480	
								계	6,500	1,700	1,200	1,200	1,200	1,200	1,200	
								의무	6,500	1,700	1,200	1,200	1,200	1,200	1,200	
								국고보조금	6,500	1,700	1,200	1,200	1,200	1,200	1,200	
대기오염측정망 구축 운영		N	N		N	Y	N	계	3,170	585	618	637	656	675	675	공약
								의무	3,170	585	618	637	656	675	675	
								국고보조금	1,585	293	309	318	328	338	338	
								시도비	1,585	293	309	318	328	338	338	
								계	3,616	1,047	1,047	1,047	238	238	238	
								의무	3,616	1,047	1,047	1,047	238	238	238	
								국고보조금	3,040	880	880	880	200	200	200	
								시도비	576	167	167	167	38	38	38	
								계	39,593	8,237	8,515	8,693	5,188	8,960	8,960	
								의무	39,593	8,237	8,515	8,693	5,188	8,960	8,960	
국고보조금	29,324	6,315	6,454	6,598	3,058	6,899	6,899									
시도비	8,325	1,665	1,665	1,665	1,665	1,665	1,665									
의무	8,325	1,665	1,665	1,665	1,665	1,665	1,665									
국고보조금	8,325	1,665	1,665	1,665	1,665	1,665	1,665									
시도비	8,325	1,665	1,665	1,665	1,665	1,665	1,665									
계	20,999	4,650	4,790	4,933	1,393	5,234	5,234									
의무	20,999	4,650	4,790	4,933	1,393	5,234	5,234									
국고보조금	16,221	3,750	3,863	3,978	410	4,221	4,221									
시도비	4,778	900	927	955	983	1,013	1,013									

분야·부문·정책·단위·세부사업	국가 계획	투자 심사	지방채	BTL	의무지출			재원	연 도 별 투 자 계 획					비 고
					법정 보조	이자	계		2021	2022	2023	2024	2025	
환경오염 관리							10,269	1,922	2,060	2,095	2,130	2,062		
	국립 자동측정기기 설치·운영관리비 지원						3,716	700	721	743	765	788		
			N	N				3,716	700	721	743	765	788	
			Y					2,655	500	515	530	546	563	
수질 자동측정기기 설치·운영관리비 지원							1,062	200	206	212	219	225		
							3,000	600	600	600	600	600		
		N	N				3,000	600	600	600	600	600		
		Y					2,000	400	400	400	400	400		
수질 자동측정기기 설치·운영관리비 지원							1,000	200	200	200	200	200		
							2,187	412	424	437	450	464		
		N	N				2,187	412	424	437	450	464		
		Y					2,187	412	424	437	450	464		
악취방지시설 설치개선 지원사업							1,365	210	315	315	315	210		
							1,365	210	315	315	315	210		
		N	N				1,365	210	315	315	315	210		
		Y					1,365	210	315	315	315	210		
자연환경 보호							77,727	13,328	15,663	20,757	19,343	8,637		
							55,208	8,931	11,213	16,254	14,785	4,024		
							55,208	8,931	11,213	16,254	14,785	4,024		
							5,058	953	981	1,011	1,041	1,072		
생태계서비스 지불제 계약							5,058	953	981	1,011	1,041	1,072		
							2,975	560	577	595	612	631		
		N	N				2,975	560	577	595	612	631		
		Y					2,083	392	404	416	429	442		
야생동물 피해예방 사업							1,656	312	321	331	341	351		
							1,656	312	321	331	341	351		
		N	N				1,656	312	321	331	341	351		
		Y					1,274	240	247	255	262	270		
						382	72	74	76	79	81			

분야·부문·정책·단위·세부사업	국가 계획	투자 심사	지방채	BTL	의무지출			자원	연 도 별 투 자 계 획						비 고
					법정 보조	이자	계		2021	2022	2023	2024	2025		
충남 아생동물 구조관리센터 운영 지원	Y 환경부	N	N		N	Y	N	계	3,842	655	707	763	825	892	
								의무	3,842	655	707	763	825	892	
								국고보조금	1,043	197	202	208	215	221	
								시도비	2,799	459	504	555	610	671	
아생동물 보호사업 지원		N	N	N	Y	N	계	783	128	141	155	171	188		
							의무	783	128	141	155	171	188		
							시도비	783	128	141	155	171	188		
							계	4,625	758	833	917	1,008	1,109		
생태농업 지원(전환사업)		N	N		Y	N	의무	4,625	758	833	917	1,008	1,109		
							시도비	4,625	758	833	917	1,008	1,109		
							계	8,774	5,150	3,623	0	0	0		
							의무	8,774	5,150	3,623	0	0	0		
자연환경보전·이용시설 조성(천안 성)(전환사업)		N	N		Y	N	국토보조금	0	0	0	0	0	0		
							시도비	8,774	5,150	3,623	0	0	0		
							계	1,895	321	376	388	399	411		
							재량	1,895	321	376	388	399	411		
생태계교란생물 퇴치사업	Y 환경부	N	N	N	N	N	국고보조금	1,088	205	211	217	224	231		
							시도비	807	116	165	170	175	181		
							계	1,300	65	1,235	0	0	0		
							의무	1,300	65	1,235	0	0	0		
자연환경보전·이용시설 조성 (서천 조류생태전시관 리모델링)(전환사 업)		N	N	N	Y	N	시도비	1,300	65	1,235	0	0	0		
							계	3,575	195	1,690	1,690	0	0		
							재량	3,575	195	1,690	1,690	0	0		
							의무	3,575	195	1,690	1,690	0	0		

분야·부문·정책·단위·세부사업	국가 계획	투자 심사	지방채	BTL	의무지출			재원	연도별투자계획					비고
					법정 보조	이자	계		2021	2022	2023	2024	2025	
한반도 생태축 복원사업							시도비	195	1,690	1,690	0	0		
							계	395	1,305	11,000	11,000	0		
		Y	N				의무	395	1,305	11,000	11,000	0		
							국고보조금	350	650	10,000	10,000	0		
							시도비	45	655	1,000	1,000	0		
								4,396	4,449	4,503	4,557	4,612		
								4,396	4,449	4,503	4,557	4,612		
							계	898	907	916	926	935		
			N	N			재량	898	907	916	926	935		
							시도비	898	907	916	926	935		
							계	2,600	2,626	2,652	2,678	2,705		
		N	N			의무	2,600	2,626	2,652	2,678	2,705			
						시도비	2,600	2,626	2,652	2,678	2,705			
						계	898	916	935	953	972			
		N	N			의무	898	916	935	953	972			
						기금보조금	539	550	561	572	583			
						시도비	359	367	374	381	389			
						계	6,447	7,032	6,809	7,103	7,434			
환경보호일반								500	540	560	580	600		
공감 환경정책 구현								500	540	560	580	600		
환경정책 협력 강화								500	540	560	580	600		
지역환경교육센터 운영		N	N					500	540	560	580	600		
								150	150	150	150	150		
								350	390	410	430	450		

분야·부문·정책·단위·세부사업	국가 계획	투자 심사	지방채	BTL	의무지출			재원	연 도 별 투 자 계 획					비 고	
					법정 보조	이자	계		2021	2022	2023	2024	2025		
기후변화 대책추진									15,154	3,208	3,268	2,829	2,892	2,957	
기후변화 대응 및 적응									3,640	728	728	728	728	728	
기후변화 취약계층 지원		N	N			N	N	계	3,640	728	728	728	728	728	
기후환경변화 조사, 평가, 연구, 홍보								국고보조금	2,800	560	560	560	560	560	
지역발전소 주변지역 기후환경 영향 연구								시도비	840	168	168	168	168	168	
기후환경변화 조사, 평가, 연구, 홍보								계	11,514	2,480	2,540	2,101	2,164	2,229	
기후환경변화 조사, 평가, 연구, 홍보		N	N	N		Y	N	계	1,000	500	500	0	0	0	
기후환경변화 조사, 평가, 연구, 홍보								의무	1,000	500	500	0	0	0	
기후환경변화 조사, 평가, 연구, 홍보								시도비	1,000	500	500	0	0	0	
기후환경변화 조사, 평가, 연구, 홍보								계	10,514	1,980	2,040	2,101	2,164	2,229	
기후환경변화 조사, 평가, 연구, 홍보		N	N			Y	N	의무	10,514	1,980	2,040	2,101	2,164	2,229	
기후환경변화 조사, 평가, 연구, 홍보								국고보조금	8,088	1,523	1,569	1,616	1,665	1,715	
기후환경변화 조사, 평가, 연구, 홍보								시도비	2,426	457	471	485	499	514	
기후환경변화 조사, 평가, 연구, 홍보								계	8,380	1,579	1,626	1,675	1,725	1,777	
기후환경변화 조사, 평가, 연구, 홍보								의무	8,380	1,579	1,626	1,675	1,725	1,777	
기후환경변화 조사, 평가, 연구, 홍보								시도비	8,380	1,579	1,626	1,675	1,725	1,777	
기후환경변화 조사, 평가, 연구, 홍보								계	3,589	676	696	717	739	761	
기후환경변화 조사, 평가, 연구, 홍보	Y	N	N			N	N	재원	3,589	676	696	717	739	761	
기후환경변화 조사, 평가, 연구, 홍보								시도비	3,589	676	696	717	739	761	
기후환경변화 조사, 평가, 연구, 홍보								계	1,606	303	312	321	331	340	공약
기후환경변화 조사, 평가, 연구, 홍보		N	N	N		N	N	재원	1,606	303	312	321	331	340	
기후환경변화 조사, 평가, 연구, 홍보								시도비	1,606	303	312	321	331	340	
기후환경변화 조사, 평가, 연구, 홍보								계	3,185	600	618	637	656	675	
기후환경변화 조사, 평가, 연구, 홍보		N	N			Y	N	의무	3,185	600	618	637	656	675	
기후환경변화 조사, 평가, 연구, 홍보	Y							국고보조금	1,593	300	309	318	328	338	
기후환경변화 조사, 평가, 연구, 홍보								시도비	1,593	300	309	318	328	338	
기후환경변화 조사, 평가, 연구, 홍보								계	8,510	1,160	1,598	1,746	1,906	2,100	
기후환경변화 조사, 평가, 연구, 홍보								의무	8,510	1,160	1,598	1,746	1,906	2,100	

분야·부문·정책·단위·세부사업	국가 계획	투자 심사	지방채	BTL	의무지출			재원	연 도 별 투 자 계 획					비 고
					법정 보조	이자	계		2021	2022	2023	2024	2025	
대기오염 측정망 운영							8,510	1,160	1,598	1,746	1,906	2,100		
							8,510	1,160	1,598	1,746	1,906	2,100	공약	
지자체 대기오염측정망 설치·운영		N	N				8,510	1,160	1,598	1,746	1,906	2,100		
							83	83	0	0	0	0		
							8,428	1,078	1,598	1,746	1,906	2,100		
사회복지						14,753,644	2,830,478	2,891,740	2,930,526	2,989,708	3,111,192			
기초생활보장						3,328,414	621,382	635,580	667,227	691,407	712,818			
국민기초생활보장						3,328,414	621,382	635,580	667,227	691,407	712,818			
기초생활보장 구축 및 지원						1,275,371	234,682	237,279	256,977	268,849	277,584			
생계급여		N	N				1,058,238	193,030	194,391	212,815	223,374	234,629		
							1,058,238	193,030	194,391	212,815	223,374	234,629		
							963,321	175,799	176,589	193,819	203,428	213,685		
해산장제급여							94,918	17,230	17,802	18,996	19,946	20,943		
							8,583	1,563	1,631	1,713	1,798	1,888		
							8,583	1,563	1,631	1,713	1,798	1,888		
긴급복지							7,786	1,409	1,480	1,554	1,631	1,713		
							797	144	151	159	167	175		
							48,963	9,222	9,499	9,784	10,078	10,380		
통합사례관리사 인건비 지원		N	N				48,963	9,222	9,499	9,784	10,078	10,380		
							43,523	8,198	8,444	8,697	8,958	9,227		
							5,440	1,025	1,055	1,087	1,120	1,153		
통합사례관리사 인건비 지원		N	N				6,056	1,141	1,175	1,210	1,246	1,284		
							6,056	1,141	1,175	1,210	1,246	1,284		
							4,630	872	898	925	953	982		
						1,426	269	277	285	294	302			

분야·부문·정책·단위·세부사업	국가 계획	투자 심사	지방채	BTL	의무지출			재원	연 도 별 투 자 계 획					비 고
					법정 보조	이자	계		2021	2022	2023	2024	2025	
읍면동 맞춤형 통합서비스 지원	Y	N	N		N	Y	6,656	1,254	1,291	1,330	1,370	1,411		
	보건복지부						6,656	1,254	1,291	1,330	1,370	1,411		
자활근로, 지역자활센터 및 광역자활센터 운영(시군, 군도)		N	N		N	Y	103,943	19,578	20,165	20,770	21,394	22,035		
							103,943	19,578	20,165	20,770	21,394	22,035		
자활근로, 지역자활센터 및 광역자활센터 운영(시군경상)		N	N		N	Y	93,474	17,606	18,134	18,679	19,239	19,816		
							10,469	1,972	2,031	2,092	2,155	2,219		
							14,403	3,443	3,546	3,652	3,762	0		
							14,403	3,443	3,546	3,652	3,762	0		
							11,861	2,835	2,920	3,008	3,098	0		
							2,542	608	626	645	664	0		
							2,896	564	572	579	587	594		
							2,896	564	572	579	587	594		
							2,027	395	400	405	411	416		
							869	169	172	174	176	178		
근로능력있는 수급자의 탈수급지원(시군경상)	Y	N	N		N	Y	17,741	3,328	3,435	3,545	3,658	3,775		
	보건복지부						17,741	3,328	3,435	3,545	3,658	3,775		
							16,503	3,096	3,195	3,297	3,403	3,512		
							1,238	232	240	247	255	263		
							7,891	1,569	1,573	1,578	1,583	1,588		
							7,891	1,569	1,573	1,578	1,583	1,588		
지역자활형 사회서비스 투자사업(가시간 병)	Y	N	N		N	Y	6,498	1,292	1,296	1,300	1,304	1,307		
	보건복지부						1,392	277	278	278	279	280		
의료급여사업							2,053,043	386,700	398,301	410,250	422,568	435,234		
							2,029,059	382,183	393,648	405,457	417,621	430,150		
의료급여 자치단체경상보조	Y	N	N		Y	N	2,029,059	382,183	393,648	405,457	417,621	430,150		
	보건복지부						1,623,248	305,746	314,919	324,366	334,097	344,120		
							405,811	76,436	78,729	81,091	83,524	86,030		



분야·부문·정책·단위·세부사업	국가 계획	투자 심사	지방채	BTL	의무지출			재원	연 도 별 투 자 계 획					비 고	
					법정 보조	이자	계		2021	2022	2023	2024	2025		
의료급여 자치단체경상보조(시군경상)	Y 보건복지부	N	N		N	Y	N	계	18,771	3,536	3,642	3,751	3,863	3,979	
								의무	18,771	3,536	3,642	3,751	3,863	3,979	
								국고보조금	15,878	2,991	3,080	3,173	3,268	3,366	
								시도비	2,893	545	561	578	595	613	
사례관리전담체계개선(시군 의료급여관 리사)	Y 보건복지부	N	N		N	Y	N	계	5,213	982	1,011	1,042	1,073	1,105	
								의무	5,213	982	1,011	1,042	1,073	1,105	
								국고보조금	4,404	830	854	880	906	934	
								시도비	809	152	157	162	167	172	
취약계층지원								2,155,796	411,759	416,097	423,491	420,868	483,581		
아동복지증진								945,071	185,482	187,622	189,083	190,628	192,256		
아동희망 프로젝트 추진								945,071	185,482	187,622	189,083	190,628	192,256		
아동수당 지원	Y 보건복지부	N	N		N	Y	N	계	610,614	121,879	122,001	122,123	122,245	122,367	
								의무	610,614	121,879	122,001	122,123	122,245	122,367	
								국고보조금	512,624	102,320	102,422	102,525	102,627	102,730	
								시도비	97,989	19,559	19,578	19,598	19,617	19,637	
지역아동보호전문기관 운영	Y 보건복지부	N	N		N	Y	N	계	13,245	2,630	2,639	2,649	2,659	2,668	
								의무	13,245	2,630	2,639	2,649	2,659	2,668	
								국고보조금	6,400	1,280	1,280	1,280	1,280	1,280	
								시도비	6,845	1,350	1,359	1,369	1,379	1,388	
지역아동보호전문기관 설치		N	N		N	Y	N	계	3,185	612	624	637	649	662	
								의무	3,185	612	624	637	649	662	
								국고보조금	1,592	306	312	318	325	331	
								시도비	1,592	306	312	318	325	331	
학대피해아동쉼터 운영비, 인건비, 사업 비	Y 보건복지부	N	N		N	Y	N	계	3,147	629	629	629	629	629	
								의무	3,147	629	629	629	629	629	
								국고보조금	1,797	359	359	359	359	359	
								시도비	1,350	270	270	270	270	270	

분야·부문·정책·단위·세부사업	국가 계획	투자 심사	지방채	BTL	의무지출			재원	연 도 별 투 자 계 획						비 고
					법정 보조	의무 보조	이자		계	2021	2022	2023	2024	2025	
학대피해아동쉼터 신규설치								계	2,296	459	459	459	460	460	
		N	N					의무	2,296	459	459	459	460	460	
								국고보조금	1,308	262	262	262	262	262	
								시도비	989	197	198	198	198	199	
요보호아동 그룹홈 운영								계	5,951	1,190	1,190	1,190	1,190	1,190	
		N	N					의무	5,951	1,190	1,190	1,190	1,190	1,190	
								국고보조금	3,968	794	794	794	794	794	
								시도비	1,984	397	397	397	397	397	
보호종료아동 자립수당 지원								계	4,049	201	959	962	963	964	
		N	N					의무	4,049	201	959	962	963	964	
								국고보조금	588	117	117	118	118	118	
								시도비	3,461	84	842	844	845	846	
아동복지시설 기능보강								계	4,170	834	834	834	834	834	
		N	N					의무	4,170	834	834	834	834	834	
								국고보조금	2,800	560	560	560	560	560	
								시도비	1,370	274	274	274	274	274	
지역아동센터 운영비 지원								계	66,182	11,394	12,249	13,167	14,155	15,217	
		N	N					의무	66,182	11,394	12,249	13,167	14,155	15,217	
								국고보조금	50,909	8,765	9,422	10,129	10,888	11,705	
								시도비	15,273	2,629	2,827	3,039	3,267	3,512	
특성별 지역아동센터 추가지원								계	2,110	422	422	422	422	422	
		N	N					의무	2,110	422	422	422	422	422	
								국고보조금	1,623	325	325	325	325	325	
								시도비	487	97	97	97	97	97	
특수목적형 지역아동센터 추가지원								계	2,212	422	432	442	452	463	
		N	N					의무	2,212	422	432	442	452	463	
								국고보조금	1,701	325	332	340	348	356	
								시도비	510	97	100	102	104	107	

분야·부문·정책·단위·세부사업	국가 계획	투자 심사	지방채	BTL	의무지출			재원	연 도 별 투 자 계 획						비 고
					법정 보조	이자	계		2021	2022	2023	2024	2025		
토요운영 지역아동센터 추가지원	Y 보강복지부	N	N		N	Y	N	계	2,102	402	411	420	430	440	
								의무	2,102	402	411	420	430	440	
								국고보조금	1,617	309	316	323	331	338	
								시도비	485	93	95	97	99	101	
지역아동센터 환경개선비 지원		N	N		N	Y	N	계	3,881	731	753	775	799	823	
								의무	3,881	731	753	775	799	823	
								국고보조금	2,985	562	579	597	614	633	
								시도비	896	169	174	179	184	190	
아동복지교사 파견지원	Y 보강복지부	N	N		N	Y	N	계	9,986	1,984	1,991	1,997	2,004	2,010	
								의무	9,986	1,984	1,991	1,997	2,004	2,010	
								국고보조금	7,631	1,526	1,526	1,526	1,526	1,526	
								시도비	2,354	458	464	471	477	484	
취약계층 아동통합서비스 지원	Y 보강복지부	N	N		N	Y	N	계	19,509	3,901	3,901	3,902	3,902	3,902	
								의무	19,509	3,901	3,901	3,902	3,902	3,902	
								국고보조금	18,145	3,629	3,629	3,629	3,629	3,629	
								시도비	1,364	272	272	273	273	273	
입양아동가족지원	Y 보강복지부	N	N		N	Y	N	계	6,789	1,305	1,331	1,357	1,384	1,412	
								의무	6,789	1,305	1,331	1,357	1,384	1,412	
								국고보조금	5,591	1,074	1,096	1,118	1,140	1,163	
								시도비	1,198	230	235	240	244	249	
아동발달지원계획과 자치단체경상보조	Y 보강복지부	N	N		N	Y	N	계	6,920	1,384	1,384	1,384	1,384	1,384	
								의무	6,920	1,384	1,384	1,384	1,384	1,384	
								국고보조금	5,699	1,140	1,140	1,140	1,140	1,140	
								시도비	1,221	244	244	244	244	244	

분야·부문·정책·단위·세부사업	국가 계획	투자 심사	지방채	BTL	의무지출			재원	연 도 별 투 자 계 획						비 고
					법정 보조	의무 보조	이자		계	2021	2022	2023	2024	2025	
행복키움수당	Y 보건복지부	N	N		N	N	N	계	24,000	24,000	24,000	24,000	24,000	24,000	공약
								재량	24,000	24,000	24,000	24,000	24,000		
								시도비	24,000	24,000	24,000	24,000	24,000		
결식아동 급식비 지원	Y 보건복지부	N	N		N	Y	N	계	5,451	5,669	5,895	6,131	6,376		
								의무	5,451	5,669	5,895	6,131	6,376		
								시도비	5,451	5,669	5,895	6,131	6,376		
생활안정 지원	Y 보건복지부	N	N		N	N	N	계	596	596	596	596	596		
								재량	596	596	596	596	596		
								시도비	596	596	596	596	596		
안전 및 권리 증진		N	N		N	Y	N	계	556	567	578	590	602		
								의무	556	567	578	590	602		
								시도비	556	567	578	590	602		
아동복지시설 및 기관·단체 운영 지원	Y 보건복지부	N	N		N	Y	N	계	3,301	3,368	3,435	3,504	3,574		
								의무	3,301	3,368	3,435	3,504	3,574		
								시도비	3,301	3,368	3,435	3,504	3,574		
아동복지시설 종사자 지원 및 역량강화	Y 보건복지부	N	N		N	Y	N	계	666	680	693	707	721		
								의무	666	680	693	707	721		
								시도비	666	680	693	707	721		
아동복지시설 종사자 인건비 추가 지원	Y 보건복지부	N	N		N	Y	N	계	532	534	535	540	540		
								의무	532	534	535	540	540		
								시도비	532	534	535	540	540		
장애인 복지증진								1,210,725	226,278	228,474	234,408	230,240	291,325		
장애인 복지증진								369,555	57,039	60,703	62,449	64,245	125,118		
장애연금 급여 지급	Y 보건복지부	N	N		N	Y	N	계	48,062	51,083	52,615	54,194	114,844		
								의무	48,062	51,083	52,615	54,194	114,844		
								국고보조금	42,586	45,263	46,621	48,020	50,140		
								88,167	5,475	5,820	5,994	6,174	64,704		

분야·부문·정책·단위·세부사업	국가 계획	투자 심사	지방채	BTL	의무지출			재원	연 도 별 투 자 계 획						비 고
					법정 보조	이자	계		2021	2022	2023	2024	2025		
														Y	
장애수당(기초) 지급	Y	N	N		N	Y	계	20,844	3,925	4,105	4,187	4,271	4,356		
							의무	20,844	3,925	4,105	4,187	4,271	4,356		
장애수당(기초) 지급	Y	N	N		N	Y	국고보조금	18,469	3,478	3,637	3,710	3,784	3,860		
							시도비	2,375	447	468	477	487	496		
장애수당(차상위 등) 지급	Y	N	N		N	Y	계	17,268	3,047	3,450	3,519	3,590	3,662		
							의무	17,268	3,047	3,450	3,519	3,590	3,662		
장애인 생활안정 지원	Y	N	N		N	Y	국고보조금	15,301	2,700	3,057	3,118	3,181	3,244		
							시도비	1,967	347	393	401	409	417		
장애인 생활안정 지원	Y	N	N		N	Y	계	8,474	1,596	1,644	1,693	1,744	1,796		
							의무	8,474	1,596	1,644	1,693	1,744	1,796		
장애인 단체활동 지원	Y	N	N		N	Y	시도비	8,474	1,596	1,644	1,693	1,744	1,796		
							계	2,171	409	421	434	447	460		
장애인 자립지원	Y	N	N		N	Y	재량	2,171	409	421	434	447	460		
							시도비	2,171	409	421	434	447	460		
장애인 직업재활시설 운영	Y	N	N		N	Y	계	496,713	96,042	97,833	99,373	100,938	102,528		
							의무	9,402	1,834	1,836	1,873	1,910	1,948		
장애인 직업재활시설 기능보강	Y	N	N		N	Y	시도비	9,402	1,834	1,836	1,873	1,910	1,948		
							계	2,996	349	642	655	668	682		
장애인 자립생활 지원	Y	N	N		N	Y	의무	2,996	349	642	655	668	682		
							국고보조금	1,977	228	424	433	441	450		
장애인 자립생활 지원	Y	N	N		N	Y	시도비	1,020	120	218	223	227	232		
							계	2,087	401	409	417	426	434		
장애인 자립생활 지원	Y	N	N		N	Y	의무	2,087	401	409	417	426	434		
							시도비	2,087	401	409	417	426	434		

분야·부문·정책·단위·세부사업	국가 계획	투자 심사	지방채	BTL	의무지출			재원	연 도 별 투 자 계 획					비 고
					법정 보조	이자	계		2021	2022	2023	2024	2025	
중증장애인자립생활센터 지원							계	2,350	454	460	469	479	488	
		N	N			N	의무	2,350	454	460	469	479	488	
							국고보조금	1,621	313	317	324	330	337	
							시도비	729	141	143	146	149	151	
중증장애인 활동보조 도 추가 지원	Y	N	N			N	계	24,960	4,770	4,898	4,996	5,096	5,198	
							의무	24,960	4,770	4,898	4,996	5,096	5,198	
							시도비	24,960	4,770	4,898	4,996	5,096	5,198	
장애인 활동지원급여 지원	Y	N	N			N	계	335,335	65,085	66,061	67,052	68,058	69,079	
							의무	335,335	65,085	66,061	67,052	68,058	69,079	
							국고보조금	297,133	57,670	58,535	59,413	60,305	61,209	
지역발달장애인지원센터 운영 지원	Y	N	N			N	계	38,203	7,415	7,526	7,639	7,753	7,870	
							의무	2,477	476	486	495	505	515	
							국고보조금	1,239	238	243	248	253	258	
장애아 가족 양육지원	Y	N	N			N	계	7,166	1,377	1,405	1,433	1,461	1,491	
							의무	7,166	1,377	1,405	1,433	1,461	1,491	
							국고보조금	5,016	964	983	1,003	1,023	1,043	
발달장애서비스 바꾸쳐 지원	Y	N	N			N	계	19,186	3,687	3,761	3,836	3,913	3,991	
							의무	19,186	3,687	3,761	3,836	3,913	3,991	
							국고보조금	17,001	3,267	3,332	3,399	3,467	3,536	
시각장애인안마사파견사업	Y	N	N			N	계	2,186	420	428	437	446	455	
							의무	3,121	600	612	624	636	649	
							국고보조금	2,497	480	489	499	509	519	
						시도비	624	120	122	125	127	130		

분야·부문·정책·단위·세부사업	국가 계획	투자 심사	지방채	BTL	의무지출			재원	연 도 별 투 자 계 획					비 고	
					법정 보조	의무 보조	이자		계	2021	2022	2023	2024		2025
장애인 일자리지원(복지일자리)								계	14,459	2,818	2,854	2,891	2,929	2,967	
		N	N					의무	14,459	2,818	2,854	2,891	2,929	2,967	
						N		국고보조금	11,122	2,167	2,196	2,224	2,253	2,282	
								시도비	3,337	650	659	667	676	685	
장애인 일반형(전일제) 일자리 지원								계	33,958	6,631	6,710	6,791	6,872	6,955	
			N					의무	33,958	6,631	6,710	6,791	6,872	6,955	
						N		국고보조금	26,121	5,100	5,162	5,224	5,286	5,350	
								시도비	7,836	1,530	1,548	1,567	1,586	1,605	
장애인 일반형(시간제) 일자리 지원								계	7,121	1,368	1,396	1,424	1,452	1,481	
			N					의무	7,121	1,368	1,396	1,424	1,452	1,481	
						N		국고보조금	5,477	1,053	1,074	1,095	1,117	1,139	
								시도비	1,643	316	322	329	335	342	
발달장애인 요양보호사 보조사업								계	1,653	320	325	331	336	342	
			N					의무	1,653	320	325	331	336	342	
						N		국고보조금	1,272	246	250	254	259	263	
								시도비	382	74	75	76	78	79	
발달장애인 주간활동서비스 지원								계	17,982	3,455	3,525	3,595	3,667	3,740	
			N					의무	17,982	3,455	3,525	3,595	3,667	3,740	
						N		국고보조금	15,934	3,082	3,123	3,185	3,249	3,314	
								시도비	2,049	394	402	410	418	426	
발달장애인 방과후 돌봄서비스 지원								계	9,573	1,840	1,876	1,914	1,952	1,991	
			N					의무	9,573	1,840	1,876	1,914	1,952	1,991	
						N		국고보조금	8,483	1,630	1,663	1,696	1,730	1,764	
								시도비	1,091	210	214	218	222	227	
발달장애인 주간활동서비스 도 추가지원 사업								계	2,887	577	577	577	577	577	
			N					의무	2,887	577	577	577	577	577	
								시도비	2,887	577	577	577	577	577	

분야·부문·정책·단위·세부사업	국가 계획	투자 심사	지방채	BTL	의무지출			재원	연 도 별 투 자 계 획					비 고
					법정 보조	이자	계		2021	2022	2023	2024	2025	
장애인 시설 확충							291,909	54,238	56,446	59,063	61,770	60,392		
장애인거주시설 운영(도)	Y 보건복지부	N	N				3,192	618	633	633	653	653		
							3,192	618	633	633	653	653		
							3,192	618	633	633	653	653		
장애인거주시설 운영(시군, 운영)	Y 보건복지부	N	N				225,239	40,763	42,801	44,941	47,188	49,547		
							225,239	40,763	42,801	44,941	47,188	49,547		
							197,980	35,829	37,621	39,502	41,477	43,551		
							27,259	4,933	5,180	5,439	5,711	5,996		
							6,787	1,112	1,223	1,345	1,480	1,628		
장애인거주시설 기능보강		N	N				6,787	1,112	1,223	1,345	1,480	1,628		
							3,394	556	611	673	740	814		
							3,394	556	611	673	740	814		
							23,995	5,443	5,243	5,343	5,383	2,583		
장애인복지관 운영		N	N				23,995	5,443	5,243	5,343	5,383	2,583		
							23,995	5,443	5,243	5,343	5,383	2,583		
							4,735	857	900	945	992	1,042		
장애인자원센터운영	Y 보건복지부	N	N				4,735	857	900	945	992	1,042		
							4,735	857	900	945	992	1,042		
							4,735	857	900	945	992	1,042		
							2,380	457	466	476	485	495		
장애인편의시설확충	Y 보건복지부	N	N				2,380	457	466	476	485	495		
							2,380	457	466	476	485	495		
							2,380	457	466	476	485	495		
							5,192	1,260	1,285	1,311	1,337	0		
장애인시설 종사자 처우개선		N	N				5,192	1,260	1,285	1,311	1,337	0		
							5,192	1,260	1,285	1,311	1,337	0		
							5,192	1,260	1,285	1,311	1,337	0		
							6,595	1,194	1,253	1,316	1,382	1,451		
장애인 단기·주간보호 지원		N	N				6,595	1,194	1,253	1,316	1,382	1,451		
							6,595	1,194	1,253	1,316	1,382	1,451		
							6,595	1,194	1,253	1,316	1,382	1,451		



분야·부문·정책·단위·세부사업	국가 계획	투자 심사	지방채	BTL	의무지출			재원	연 도 별 투 자 계 획					비 고
					법정 보조	이자	계		2021	2022	2023	2024	2025	
지역 장애인 인권옹호기관 운영지원	Y 보건복지부	N	N		N	Y	N	계	2,576	505	510	515	520	526
								의무	2,576	505	510	515	520	526
								국고보조금	517	101	102	103	104	105
								시도비	2,060	404	408	412	416	420
장애인 거주시설 생활지도원 교대인력	Y 보건복지부	N	N	N	N	Y	N	계	11,217	2,030	2,132	2,238	2,350	2,468
								의무	11,217	2,030	2,132	2,238	2,350	2,468
								국고보조금	9,939	1,799	1,889	1,983	2,082	2,186
								시도비	1,278	231	243	255	268	281
장애인 재활지원								52,548	18,958	13,492	13,524	13,913	3,287	3,287
장애인가족 힐링센터 건립		Y	N		N	Y	N	계	25,651	540	11,913	11,913	643	643
								의무	25,651	540	11,913	11,913	643	643
								국고보조금	12,820	300	6,260	6,260	0	0
								시도비	12,832	240	5,653	5,653	643	643
장애의료비		N	N		N	Y	N	계	7,997	1,518	1,580	1,611	1,644	1,644
								의무	7,997	1,518	1,580	1,611	1,644	1,644
								국고보조금	7,439	1,413	1,470	1,499	1,529	1,529
								시도비	558	106	110	112	115	115
충청남도 재활병원 건립		Y	N		N	Y	N	계	18,900	16,900	0	0	1,000	1,000
								의무	18,900	16,900	0	0	1,000	1,000
								국고보조금	5,000	5,000	0	0	0	0
								시도비	13,900	11,900	0	0	1,000	1,000
보육·가족및여성								2,582,581	522,782	524,679	524,496	506,519	504,105	
여성능력개발 및 복지 활동 전개								249,292	42,117	61,791	61,381	43,275	40,728	
양성평등 촉진								57,921	5,900	24,190	22,339	2,732	2,760	
여성정책개발원 운영		N	N			Y	N	12,921	2,240	2,550	2,639	2,732	2,760	
								12,921	2,240	2,550	2,639	2,732	2,760	
								12,921	2,240	2,550	2,639	2,732	2,760	

분야·부문·정책·단위·세부사업	국가 계획	투자 심사	지방채	BTL	의무지출			재원	연 도 별 투 자 계 획						비 고
					법정 보조	이자	계		2021	2022	2023	2024	2025		
														계	
충남여성가족플라자 건립 추진		Y	N		N	N	계	45,000	3,660	21,640	19,700	0	0	0	공약
							재량	45,000	3,660	21,640	19,700	0	0	0	
							시도비	45,000	3,660	21,640	19,700	0	0	0	
여성사회참여 확대							계	16,622	3,625	3,786	3,955	4,131	1,125		
							의무	2,300	433	446	460	473	488	488	공약
							시도비	2,300	433	446	460	473	488	488	
여성인력개발지원	Y	N	N		N	Y	계	14,322	3,192	3,340	3,495	3,658	638		공약
							의무	14,322	3,192	3,340	3,495	3,658	638		
							국고보조금	11,314	2,625	2,756	2,894	3,039	0		
여성인권보호 및 예방							계	3,008	567	583	601	619	638		
							시도비	3,008	567	583	601	619	638		
							국고보조금	19,301	3,771	3,876	3,984	4,095	3,575		
여성권익증진시설 중사자 인건비 추가 지원		N	N		N	Y	계	1,552	292	301	310	319	329		
							의무	1,552	292	301	310	319	329		
							시도비	1,552	292	301	310	319	329		
가정폭력상담소 운영 지원		N	N		N	N	계	3,857	846	872	898	925	317		
							재량	3,857	846	872	898	925	317		
							기금보조금	2,360	564	581	598	616	0		
가정폭력피해자 보호시설 운영지원(시군)		N	N		N	Y	계	2,872	555	565	574	584	594		
							의무	2,872	555	565	574	584	594		
							기금보조금	2,355	455	463	471	479	487		
여성긴급전화 1366센터 운영지원							계	517	100	102	103	105	107		
							의무	3,111	586	603	622	640	659		
							기금보조금	1,555	293	302	311	320	330		
						시도비	1,555	293	302	311	320	330			

분야·부문·정책·단위·세부사업	국가 계획	투자 심사	지방채	BTL	의무지출			재원	연 도 별 투 자 계 획					비 고	
					법정 보조	이자	계		2021	2022	2023	2024	2025		
성폭력 상담소 운영 지원								계	3,831	722	743	766	789	812	
		N	N			Y	N	의무	3,831	722	743	766	789	812	
								기금보조금	2,554	481	495	510	526	541	
								시도비	1,277	241	248	255	263	271	
해바라기센터 운영지원								계	2,343	441	455	468	482	497	
								의무	2,343	441	455	468	482	497	
								기금보조금	1,640	309	318	328	338	348	
								시도비	703	132	136	140	145	149	
성매매피해자 지원시설 및 상담소 운영	Y 여성가족부	N	N			Y	N	계	1,735	329	338	347	356	366	
								의무	1,735	329	338	347	356	366	
성매매피해자 지원시설 및 상담소 운영	Y 여성가족부	N	N			Y	N	기금보조금	1,306	251	256	261	266	272	
								시도비	430	78	82	86	90	95	
다양한 가족에 대한 지원								계	155,447	28,821	29,939	31,103	32,317	33,267	
한부모가족지원								계	5,412	979	1,028	1,080	1,134	1,191	
		N	N			Y	N	의무	5,412	979	1,028	1,080	1,134	1,191	
								시도비	5,412	979	1,028	1,080	1,134	1,191	
한부모가족자녀 양육비 등 지원								계	68,445	12,459	13,082	13,736	14,423	14,744	
								의무	68,445	12,459	13,082	13,736	14,423	14,744	
								기금보조금	60,836	11,075	11,629	12,210	12,821	13,102	
								시도비	7,609	1,384	1,454	1,526	1,603	1,643	
건강가정 및 다문화가족지원센터 운영 (시군)								계	14,923	2,811	2,895	2,982	3,071	3,164	
								의무	14,923	2,811	2,895	2,982	3,071	3,164	
								기금보조금	11,362	2,140	2,204	2,270	2,339	2,409	
								시도비	3,561	671	691	712	733	755	

분야·부문·정책·단위·세부사업	국가 계획	투자 심사	지방채	BTL	의무지출			재원	연 도 별 투 자 계 획						비 고
					법정 보조	이자	계		2021	2022	2023	2024	2025		
아이돌봄지원	Y 여성가족부	N	N		N	Y	N	계	57,067	11,050	11,381	11,723	12,185		
								의무	57,067	11,050	11,381	11,723	12,185		
	Y 여성가족부	N	N		N	Y	N	국고보조금	50,578	9,791	10,085	10,387	10,810		
								시도비	6,489	1,222	1,297	1,335	1,376		
공동육아나눔터 운영	Y 여성가족부	N	N		N	Y	N	계	2,848	552	569	586	604		
								의무	2,848	552	569	586	604		
충남 다문화·외국인 주민사회통합 지원	Y 여성가족부	N	N		N	Y	N	기금보조금	2,523	490	504	519	535		
								시도비	324	61	65	67	69		
다문화가족 행복가꾸기사업	Y 여성가족부	N	N		N	Y	N	계	2,625	525	525	525	525		
								의무	2,625	525	525	525	525		
보육·가족 지원	Y 여성가족부	N	N		N	Y	N	시도비	4,128	806	830	855	855		
								의무	4,128	806	830	855	855		
영유아 보육서비스 기반 확충	Y 여성가족부	N	N		N	Y	N	시도비	4,128	806	830	855	855		
								의무	2,333,290	462,888	463,114	463,244	463,377		
어린이집 확충	Y 여성가족부	N	N		N	Y	N	계	2,333,290	462,888	463,114	463,244	463,377	공약	
								의무	10,050	2,010	2,010	2,010	2,010		
어린이인성학습원 운영	Y 여성가족부	N	N		N	Y	N	계	10,050	2,010	2,010	2,010	2,010		
								의무	10,050	2,010	2,010	2,010	2,010		
보육 특수시책사업 지원	Y 여성가족부	N	N		N	Y	N	국고보조금	6,700	1,340	1,340	1,340	1,340		
								시도비	3,350	670	670	670	670		
	Y 여성가족부	N	N		N	Y	N	계	2,500	500	500	500	500		
								재량	2,500	500	500	500	500		
	Y 여성가족부	N	N		N	Y	N	시도비	2,500	500	500	500	500		
								재량	116,350	23,270	23,270	23,270	23,270	공약	
	Y 여성가족부	N	N		N	Y	N	계	116,350	23,270	23,270	23,270	23,270		
								재량	116,350	23,270	23,270	23,270	23,270		
								시도비	116,350	23,270	23,270	23,270	23,270		

분야·부문·정책·단위·세부사업	국가 계획	투자 심사	지방채	BTL	의무지출			재원	연 도 별 투 자 계 획						비 고
					법정 보조	이자	계		2021	2022	2023	2024	2025		
충남육아종합지원센터 운영	Y 보건복지부	N	N		N	N	N	계	2,652	515	530	546	562		
								재량	2,652	515	530	546	562		
지방육아종합지원센터 운영		N	N					계	2,670	520	540	550	560		
								의무	2,670	520	540	550	560		
시간제 보육사업 지원	Y 보건복지부	N	N		N	Y	N	국고보조금	1,335	260	270	275	280		
								시도비	1,335	260	270	275	280		
								계	4,385	877	877	877	877		
								의무	4,385	877	877	877	877		
어린이집 환경개선	Y 보건복지부	N	N		N	Y	N	국고보조금	3,373	675	675	675	675		
								시도비	1,012	202	202	202	202		
								계	4,854	971	971	971	971		
								의무	4,854	971	971	971	971		
보육교직원 인건비 지원		N	N					국고보조금	3,236	647	647	647	647		
								시도비	1,618	324	324	324	324		
								계	240,000	48,000	48,000	48,000	48,000		
								의무	240,000	48,000	48,000	48,000	48,000		
								국고보조금	185,000	37,000	37,000	37,000	37,000		
								시도비	55,000	11,000	11,000	11,000	11,000		
영유아보육료 지원	Y 보건복지부	N	N		N	Y	N	계	955,908	191,182	191,182	191,182	191,182		
								의무	955,908	191,182	191,182	191,182	191,182		
								국고보조금	753,140	150,628	150,628	150,628	150,628		
								시도비	202,768	40,554	40,554	40,554	40,554		
방과후 보육료 지원	Y 보건복지부	N	N		N	Y	N	계	5,025	1,005	1,005	1,005	1,005		
								의무	5,025	1,005	1,005	1,005	1,005		
								국고보조금	5,000	1,000	1,000	1,000	1,000		
								시도비	25	5	5	5	5		

분야·부문·정책·단위·세부사업	국가 계획	투자 심사	지방채	BTL	의무지출			재원	연 도 별 투 자 계 획						비 고	
					법정 보조	이자	계		2021	2022	2023	2024	2025			
가정양육수당 지원								계	241,985	48,397	48,397	48,397	48,397	48,397	48,397	
		N	N			Y	N	의무	241,985	48,397	48,397	48,397	48,397	48,397	48,397	
								국고보조금	190,655	38,131	38,131	38,131	38,131	38,131	38,131	
								시도비	51,330	10,266	10,266	10,266	10,266	10,266	10,266	
공공형어린이집 지원	Y	Y	N			Y	N	계	21,715	4,143	4,240	4,340	4,443	4,549		
								의무	21,715	4,143	4,240	4,340	4,443	4,549		
								국고보조금	17,135	3,227	3,324	3,424	3,527	3,633		
								시도비	4,580	916	916	916	916	916		
보육교직원 처우개선 지원	Y	N	N			Y	N	계	188,970	37,740	37,740	37,830	37,830	37,830		
								의무	188,970	37,740	37,740	37,830	37,830	37,830		
								국고보조금	139,650	27,930	27,930	27,930	27,930	27,930		
								시도비	49,320	9,810	9,810	9,900	9,900	9,900		
내포 자연놀이돌 건축사업비(전환사업)	Y	Y	Y			Y	N	계	5,860	5,860	0	0	0	0		
								의무	5,860	5,860	0	0	0	0		
								기금보조금	1,400	1,400	0	0	0	0		
								시도비	2,160	2,160	0	0	0	0		
어린이집 운영지원	Y	N	N			Y	N	계	8,581	1,714	1,715	1,716	1,717	1,718		
								의무	8,581	1,714	1,715	1,716	1,717	1,718		
								국고보조금	5,971	1,194	1,194	1,194	1,194	1,194		
								시도비	2,610	520	521	522	523	524		
충남육아종합지원센터 건립	Y	Y	N			Y	N	계	12,050	12,050	0	0	0	0		
								의무	12,050	12,050	0	0	0	0		
								국고보조금	3,000	3,000	0	0	0	0		
								시도비	9,050	9,050	0	0	0	0		
누리과정 보육료 지원	Y	N	N			Y	N	계	509,733	101,947	101,947	101,947	101,947	101,947		
								의무	509,733	101,947	101,947	101,947	101,947	101,947		
								시도비	509,733	101,947	101,947	101,947	101,947	101,947		

분야·부문·정책·단위·세부사업	국가 계획	투자 심사	지방채	BTL	의무지출			재원	연 도 별 투 자 계 획						비 고
					법정 보조	이자	계		2021	2022	2023	2024	2025		
노인·청소년								계	5,643,968	1,036,527	1,055,660	1,135,137	1,189,389	1,227,255	
청소년 보호 및 육성								계	106,853	19,710	30,566	28,635	13,971	13,971	
청소년 역량개발강화								계	72,667	13,008	23,840	21,793	7,013	7,013	
청소년 방과후 아카데미 운영		N	N					의무	8,667	1,733	1,733	1,733	1,733	1,733	
청소년진흥원 운영		N	N					기금보조금	8,667	1,733	1,733	1,733	1,733	1,733	
								계	7,360	1,346	1,413	1,484	1,558	1,558	
								재량	7,360	1,346	1,413	1,484	1,558	1,558	
								시도비	7,360	1,346	1,413	1,484	1,558	1,558	
(재)충남청소년진흥원 신축사업	Y 여성가족부	Y	N					계	31,775	2,775	15,000	14,000	0	0	
								재량	31,775	2,775	15,000	14,000	0	0	
								시도비	31,775	2,775	15,000	14,000	0	0	
청소년 연수·체험활동 지원		N	N					계	875	175	175	175	175	175	
								재량	875	175	175	175	175	175	
								시도비	875	175	175	175	175	175	
지방청소년활동진흥센터 운영지원		N	N					계	3,399	658	670	682	694	694	
								의무	3,399	658	670	682	694	694	
								국고보조금	1,020	197	201	205	208	208	
								시도비	2,379	461	469	477	486	486	
청소년수련시설 건립(진환사업)		N	N					계	20,592	6,321	4,848	3,718	2,852	2,852	공약
								재량	20,592	6,321	4,848	3,718	2,852	2,852	
								시도비	20,592	6,321	4,848	3,718	2,852	2,852	
청소년 자립지원 및 보호								계	34,186	6,702	6,726	6,842	6,958	6,958	

분야·부문·정책·단위·세부사업	국가 계획	투자 심사	지방채	BTL	의무지출			재원	연 도 별 투 자 계 획						비 고
					법정 보조	의무 보조	이자		계	2021	2022	2023	2024	2025	
위기 청소년 지원	Y 여성가족부	N	N		N	Y	N	계	6,197	1,267	1,232	1,232	1,232	1,232	
								의무	6,197	1,267	1,232	1,232	1,232	1,232	
								국고보조금	35	0	0	0	0	0	
								시도비	6,162	1,232	1,232	1,232	1,232	1,232	
청소년쉼터 운영 지원	Y 여성가족부	N	N		N	Y	N	계	5,319	1,064	1,064	1,064	1,064	1,064	
								의무	5,319	1,064	1,064	1,064	1,064	1,064	
								기금보조금	5,319	1,064	1,064	1,064	1,064	1,064	
지역사회 청소년통합지원체계 구축(시군 경상)	Y 여성가족부	N	N		N	Y	N	계	4,009	778	788	804	820	820	
								의무	4,009	778	788	804	820	820	
								기금보조금	4,009	778	788	804	820	820	
청소년동반자 프로그램 운영(시군경상)		N	N					계	5,400	900	1,000	1,100	1,200	1,200	
								의무	5,400	900	1,000	1,100	1,200	1,200	
								기금보조금	2,700	450	500	550	600	600	
								시도비	2,700	450	500	550	600	600	
학교 밖 청소년 지원(시군경상)	Y 여성가족부	N	N		N	Y	N	계	5,476	1,139	1,084	1,084	1,084	1,084	
								의무	5,476	1,139	1,084	1,084	1,084	1,084	
								기금보조금	5,476	1,139	1,084	1,084	1,084	1,084	
시군 학교폭력 예방프로그램 운영(시군)	Y 여성가족부	N	N		N	Y	N	계	1,296	257	260	260	260	260	
								의무	1,296	257	260	260	260	260	
								기금보조금	1,296	257	260	260	260	260	
청소년성문화센터 운영(국)	Y 여성가족부	N	N		Y	N	N	계	2,318	464	464	464	464	464	
								의무	2,318	464	464	464	464	464	
								기금보조금	1,159	232	232	232	232	232	
								시도비	1,159	232	232	232	232	232	



분야·부문·정책·단위·세부사업	국가 계획	투자 심사	지방채	BTL	의무지출			재원	연 도 별 투 자 계 획						비 고
					법정 보조	이자	계		2021	2022	2023	2024	2025		
														계	
청소년 성문화센터 운영(국)	Y 여성가족부	N	N		N	N	N	계	2,318	464	464	464	464	464	464
								재량	2,318	464	464	464	464	464	
								기금보조금	1,159	232	232	232	232	232	
								시도비	1,159	232	232	232	232	232	
청소년건강지원	Y 여성가족부	N	N		N	Y	N	계	1,853	371	371	371	371	371	371
								의무	1,853	371	371	371	371	371	
								국고보조금	1,235	247	247	247	247	247	
								시도비	618	124	124	124	124	124	
노인복지증진								계	5,537,115	1,016,817	1,025,094	1,106,502	1,175,418	1,213,284	
								노인복지 증진	5,530,703	1,016,167	1,022,332	1,103,502	1,175,418	1,213,284	
기초연금 지급		N	N		N	Y	N	계	4,708,787	859,972	862,946	938,908	1,006,498	1,040,464	
								의무	4,708,787	859,972	862,946	938,908	1,006,498	1,040,464	
								국고보조금	4,522,957	826,766	828,631	901,849	966,474	999,238	
								시도비	185,830	33,206	34,314	37,059	40,024	41,226	
어르신놀이터 조성		N	N		N	N	N	계	2,000	400	400	400	400	400	
								재량	2,000	400	400	400	400	400	
								시도비	2,000	400	400	400	400	400	
								국고보조금	2,000	400	400	400	400	400	
노인공동주거시설 건립		N	N		N	N	N	계	8,500	1,700	1,700	1,700	1,700	1,700	
								재량	8,500	1,700	1,700	1,700	1,700	1,700	
								시도비	8,500	1,700	1,700	1,700	1,700	1,700	
								국고보조금	8,500	1,700	1,700	1,700	1,700	1,700	
대한노인회 및 노인대학 지원		N	N		N	N	N	계	4,329	815	840	865	891	918	
								재량	4,329	815	840	865	891	918	
								시도비	4,329	815	840	865	891	918	
								국고보조금	4,329	815	840	865	891	918	
노인일자리 및 사회활동지원 확대		N	N		N	Y	N	계	319,444	60,169	61,974	63,833	65,748	67,721	
								의무	319,444	60,169	61,974	63,833	65,748	67,721	
								국고보조금	245,727	46,284	47,672	49,102	50,575	52,093	
								시도비	73,718	13,885	14,302	14,731	15,173	15,628	

분야·부문·정책·단위·세부사업	국가 계획	투자 심사	지방채	BTL	의무지출			재원	연 도 별 투 자 계 획						비 고
					법정 보조	이자	계		2021	2022	2023	2024	2025		
														계	
시니어클럽 운영 지원							계	5,844	1,101	1,134	1,168	1,203	1,239		
		N	N			N	재량	5,844	1,101	1,134	1,168	1,203	1,239		
							시도비	5,844	1,101	1,134	1,168	1,203	1,239		
							계	1,236	239	242	247	252	257		
			N	N			재량	1,236	239	242	247	252	257		
							시도비	1,236	239	242	247	252	257		
							계	3,175	598	616	635	654	673		
							의무	3,175	598	616	635	654	673		
							국고보조금	2,540	478	493	508	523	539		
							시도비	635	120	123	127	131	135		
							계	22,337	4,207	4,333	4,463	4,597	4,735		
		N	N			재량	22,337	4,207	4,333	4,463	4,597	4,735			
						시도비	22,337	4,207	4,333	4,463	4,597	4,735			
						계	33,346	6,408	6,536	6,667	6,800	6,936			
						의무	33,346	6,408	6,536	6,667	6,800	6,936			
						국고보조금	16,673	3,204	3,268	3,333	3,400	3,468			
						시도비	16,673	3,204	3,268	3,333	3,400	3,468			
						계	5,591	1,012	1,062	1,115	1,171	1,230			
						재량	5,591	1,012	1,062	1,115	1,171	1,230			
						시도비	5,591	1,012	1,062	1,115	1,171	1,230			
						계	2,582	467	491	515	541	568			
						재량	2,582	467	491	515	541	568			
						시도비	2,582	467	491	515	541	568			
						계	127,998	24,596	25,088	25,589	26,101	26,623			
						의무	127,998	24,596	25,088	25,589	26,101	26,623			
						국고보조금	105,410	20,255	20,660	21,074	21,495	21,925			
						시도비	22,588	4,340	4,427	4,516	4,606	4,698			

분야·부문·정책·단위·세부사업	국가 계획	투자 심사	지방채	BTL	의무지출			재원	연 도 별 투 자 계 획					비 고
					법정 보조	이자	계		2021	2022	2023	2024	2025	
노인맞춤돌봄서비스 운영지원(자체)	Y 보건복지부	N	N		N	N	N	계	11,326	2,133	2,197	2,263	2,331	2,401
								재량	11,326	2,133	2,197	2,263	2,331	2,401
								시도비	11,326	2,133	2,197	2,263	2,331	2,401
특기노인장애인 응급안전심서비스 운영지원(지역센터)		N	N		N	Y	N	계	5,456	1,005	1,046	1,089	1,134	1,181
								의무	5,456	1,005	1,046	1,089	1,134	1,181
								기금보조금	5,456	1,005	1,046	1,089	1,134	1,181
지역노인보호전문기관 운영지원		N	N		N	Y	N	계	4,038	761	783	807	831	856
								의무	4,038	761	783	807	831	856
								국고보조금	2,019	380	392	403	416	428
노인요양시설확충기능보강사업(시군자 본)	Y 보건복지부	N	N		N	Y	N	계	72,531	14,077	14,289	14,503	14,720	14,941
								의무	72,531	14,077	14,289	14,503	14,720	14,941
								국고보조금	62,790	12,187	12,370	12,555	12,744	12,935
공설 장사시설 설치		N	N		N	Y	N	계	8,430	1,686	1,686	1,686	1,686	1,686
								의무	8,430	1,686	1,686	1,686	1,686	1,686
								국고보조금	8,430	1,686	1,686	1,686	1,686	1,686
양로시설 운영비 지원		N	N		N	Y	N	계	9,226	1,738	1,790	1,844	1,899	1,956
								의무	9,226	1,738	1,790	1,844	1,899	1,956
								국고보조금	4,036	760	783	807	831	856
노인복지시설 지원	Y 보건복지부	N	N		N	Y	N	계	174,527	33,083	33,179	35,204	36,260	36,800
								재량	174,527	33,083	33,179	35,204	36,260	36,800
								시도비	174,527	33,083	33,179	35,204	36,260	36,800
노인복지사업증진								계	6,412	650	2,762	3,000	0	0
								의무	6,412	650	2,762	3,000	0	0
								시도비	6,412	650	2,762	3,000	0	0
균형발전사업 추진	Y 보건복지부	N	N		N	Y	N	계	6,412	650	2,762	3,000	0	0
								의무	6,412	650	2,762	3,000	0	0
								시도비	6,412	650	2,762	3,000	0	0

분야·부문·정책·단위·세부사업	국가 계획	투자 심사	지방채	BTL	의무지출			재원	연 도 별 투 자 계 획						비 고
					법정 보조	이자	계		2021	2022	2023	2024	2025		
노동								계	398,289	79,480	80,383	78,470	79,516	80,440	
고용안정									127,479	25,240	26,113	24,340	25,385	26,401	
일자리 창출 기반 구축								계	96,692	18,104	18,696	19,224	19,976	20,692	
취업정보인프라 구축 지원	Y 여성가족부	N	N					계	12,296	2,363	2,410	2,458	2,507	2,557	
지역·산업 맞춤형 인력양성	Y 여성가족부	N	N					의무	12,296	2,363	2,410	2,458	2,507	2,557	
								시도비	12,296	2,363	2,410	2,458	2,507	2,557	
								계	4,659	878	904	931	959	988	
								의무	4,659	878	904	931	959	988	
								균특보조금	3,379	637	656	675	696	716	
								시도비	1,280	241	248	256	263	271	
								계	24,277	4,532	4,705	4,833	5,013	5,193	
								의무	24,277	4,532	4,705	4,833	5,013	5,193	
								균특보조금	19,355	3,605	3,750	3,850	4,000	4,150	
								시도비	4,922	927	955	983	1,013	1,043	
								계	18,843	3,132	3,417	3,680	4,112	4,502	
								의무	18,843	3,132	3,417	3,680	4,112	4,502	
								균특보조금	14,561	2,409	2,638	2,888	3,163	3,463	
								시도비	4,281	723	779	791	949	1,039	
								계	26,000	5,200	5,200	5,200	5,200	5,200	
								의무	26,000	5,200	5,200	5,200	5,200	5,200	
								균특보조금	20,000	4,000	4,000	4,000	4,000	4,000	
								시도비	6,000	1,200	1,200	1,200	1,200	1,200	
								계	10,618	2,000	2,060	2,122	2,185	2,251	공약
								재량	10,618	2,000	2,060	2,122	2,185	2,251	
								시도비	10,618	2,000	2,060	2,122	2,185	2,251	

분야·부문·정책·단위·세부사업	국가 계획	투자 심사	지방채	BTL	의무지출			재원	연 도 별 투 자 계 획						비 고
					법정 보조	이자	계		2021	2022	2023	2024	2025		
숙련기술장려								계	4,353	820	845	870	886	923	
	Y 고용노동부 기능경기대회 지원	N	N		N	N	N	계	4,353	820	845	870	886	923	
								시도비	4,353	820	845	870	886	923	
노사복지								계	26,433	6,316	6,572	4,246	4,512	4,786	
노동정책 추진	Y 행정안전부 노동안정 및 교류 지원	N	N		N	N	N	계	4,642	840	882	926	972	1,021	
								재량	4,642	840	882	926	972	1,021	
								시도비	4,642	840	882	926	972	1,021	
외국인노동자 지원	Y 행정안전부 외국인노동자 지원	Y	N		N	N	N	계	19,200	5,000	5,200	2,800	3,000	3,200	
								재량	19,200	5,000	5,200	2,800	3,000	3,200	
								시도비	19,200	5,000	5,200	2,800	3,000	3,200	
소상공인 육성 및 지원(사회복지/노동)	Y 행정안전부 소상공인 지원	N	N		N	N	N	계	2,591	476	490	520	540	565	
								재량	2,591	476	490	520	540	565	
								시도비	2,591	476	490	520	540	565	
소상공인 지원	Y 행정안전부 소상공인 지원	N	N		N	N	N	계	50,451	10,070	10,080	10,090	10,100	10,110	
								재량	50,451	10,070	10,080	10,090	10,100	10,110	공약
								시도비	50,451	10,070	10,080	10,090	10,100	10,110	
지역 창업가 육성 지원	Y 행정안전부 지역 창업가 육성 지원	N	N		N	N	N	계	12,809	2,710	2,706	2,530	2,495	2,366	
								재량	11,809	2,357	2,359	2,362	2,364	2,366	
								시도비	11,809	2,357	2,359	2,362	2,364	2,366	
청년창업지원사업	Y 행정안전부 청년창업지원사업	N	N		N	N	N	계	11,809	2,357	2,359	2,362	2,364	2,366	
								재량	11,809	2,357	2,359	2,362	2,364	2,366	
								국고보조금	2,543	508	508	509	509	510	
								시도비	9,266	1,850	1,851	1,853	1,855	1,857	

분야·부문·정책·단위·세부사업	국가 계획	투자 심사	지방채	BTL	의무지출			재원	연 도 별 투 자 계 획						비 고
					법정 보조	이자	2021		2022	2023	2024	2025			
													계		
태안 청년 창업지원							1,000	353	347	169	131	0			
							1,000	353	347	169	131	0			
	태안 청년 창업지원	N	N				1,000	353	347	169	131	0			
	시도비						1,000	353	347	169	131	0			
고용안정						207,551	41,460	41,484	41,510	41,535	41,562				
청년일자리 대책 추진							207,551	41,460	41,484	41,510	41,535	41,562			
							4,311	812	836	861	887	914			
	청년일자리 사업	N	N				4,311	812	836	861	887	914			
	시도비						4,311	812	836	861	887	914			
지역주도형 청년일자리 사업							203,240	40,648	40,648	40,648	40,648	40,648			
							203,240	40,648	40,648	40,648	40,648	40,648			
	국고보조금						119,710	23,942	23,942	23,942	23,942	23,942			
	시도비						83,531	16,706	16,706	16,706	16,706	16,706			
보훈						4,811	906	933	961	990	1,020				
보훈관리 및 지원							4,811	906	933	961	990	1,020			
							4,811	906	933	961	990	1,020			
	보훈관리 및 지원						4,811	906	933	961	990	1,020			
	시도비						2,023	381	393	404	416	429			
보훈대상자 지원							2,023	381	393	404	416	429			
							2,023	381	393	404	416	429			
	보훈대상자 지원	N	N				2,023	381	393	404	416	429			
	시도비						2,788	525	541	557	574	591			
보훈시설 건립 및 기능보강							2,788	525	541	557	574	591			
							2,788	525	541	557	574	591			
	보훈시설 건립 및 기능보강	N	N				2,788	525	541	557	574	591			
	시도비						2,788	525	541	557	574	591			
주택						508,790	131,809	151,951	74,990	74,789	75,249				
주택 건설 및 운영							213,783	73,977	93,686	15,700	15,300	15,120			
	주택공급 및 시정안정						136,113	58,127	77,986	0	0	0			

분야·부문·정책·단위·세부사업	국가 계획	투자 심사	지방채	BTL	의무지출			재원	연 도 별 투 자 계 획						비 고
					법정 보조	이자	계		2021	2022	2023	2024	2025		
														계	
공인대주택 건설지원							계	136,113	58,127	77,986	0	0	0	0	공약
		Y	N				의무	136,113	58,127	77,986	0	0	0	0	
							국고보조금	29,294	16,337	12,957	0	0	0	0	
							시도비	106,818	41,790	65,028	0	0	0	0	
학교용지부담금 운영						계	77,670	15,860	15,700	15,700	15,300	15,120	15,120		
학교용지부담금 교육청 교부금		N	N			의무	69,405	7,585	15,700	15,700	15,300	15,120	15,120		
						시도비	69,405	7,585	15,700	15,700	15,300	15,120	15,120		
						계	8,265	8,265	0	0	0	0	0	0	
학교용지부담금 예탁금		N	N			재량	8,265	8,265	0	0	0	0	0	0	
						시도비	8,265	8,265	0	0	0	0	0	0	
주거환경 개선						계	295,007	57,832	58,266	59,290	59,489	60,129	60,129		
주거환경 개선						의무	295,007	57,832	58,266	59,290	59,489	60,129	60,129		
						계	273,763	53,767	54,172	55,108	55,208	55,508	55,508		
주거급여	Y 국토교통부	N	N			의무	273,763	53,767	54,172	55,108	55,208	55,508	55,508		
						국고보조금	248,415	48,903	49,274	50,080	50,080	50,080	50,080		
						시도비	25,348	4,864	4,898	5,029	5,129	5,429	5,429		
						계	1,844	343	343	386	386	386	386		
농어촌장애인 주택개조 지원사업	Y 국토교통부	N	N			의무	1,844	343	343	386	386	386	386		
						국고보조금	1,022	190	190	214	214	214	214		
						시도비	823	153	153	172	172	172	172		
고령자 주택 주거환경 개선사업		N	N			계	1,167	229	229	236	236	236	236		
						의무	1,167	229	229	236	236	236	236		
						시도비	1,167	229	229	236	236	236	236		

분야·부문·정책·단위·세부사업	국가 계획	투자 심사	지방채	BTL	의무지출			재원	연 도 별 투 자 계 획					비 고			
					법정 보조	이자	계		2021	2022	2023	2024	2025				
노후공공임대주택 시설개선	Y 국토교통부	N	N		N	Y	계	1,872	364	371	379	379	379	379			
							의무	1,872	364	371	379	379	379	379			
							국고보조금	1,070	208	212	216	216	216	216			
							시도비	802	156	159	162	162	162	162			
취약지역개조(도시)		N	N		N	Y	계	16,361	3,129	3,151	3,181	3,280	3,280	3,620			
							의무	16,361	3,129	3,151	3,181	3,280	3,280	3,620			
							국특보조금	14,476	2,773	2,792	2,811	2,900	2,900	3,200			
							시도비	1,885	356	359	370	380	420				
사회복지일반																	
사회복지 종합지원							계	130,993	25,831	26,457	25,753	26,230	26,723	26,723			
							의무	130,993	25,831	26,457	25,753	26,230	26,723	26,723			
							국고보조금	77,130	15,086	15,249	15,419	15,596	15,779				
							시도비	49,520	9,904	9,904	9,904	9,904	9,904	9,904			
지역지울형 사회복지서비스 투자사업		Y	N		N	Y	계	49,520	9,904	9,904	9,904	9,904	9,904	9,904			
							의무	49,520	9,904	9,904	9,904	9,904	9,904	9,904			
							국특보조금	44,580	8,916	8,916	8,916	8,916	8,916	8,916			
							시도비	4,940	988	988	988	988	988	988			
충남사회복지협의회 운영 및 사회복지민 간분야 관리 지원		N	N		N	N	계	4,653	885	907	930	953	977				
							재량	4,653	885	907	930	953	977	977			
							시도비	4,653	885	907	930	953	977	977			
							계	2,555	486	498	511	523	537	537			
사회복지시설 종사자 대체인력 지원		N	N		N	Y	계	2,555	486	498	511	523	537				
							의무	2,555	486	498	511	523	537	537			
							국고보조금	1,788	340	349	357	366	376	376			
							시도비	766	146	149	153	157	161	161			
커뮤니티케어(서비스)		N	N		N	Y	계	15,646	2,860	2,989	3,123	3,264	3,411				
							의무	15,646	2,860	2,989	3,123	3,264	3,411	3,411			
							국고보조금	12,036	2,200	2,299	2,402	2,511	2,624	2,624			
							시도비	3,611	660	690	721	753	787	787			



분야·부문·정책·단위·세부사업	국가 계획	투자 심사	지방채	BTL	의무지출			재원	연 도 별 투 자 계 획					비 고	
					법정 보조	이자	계		2021	2022	2023	2024	2025		
사회서비스원 운영		N	N		Y	N	계	4,756	951	951	951	951	951	951	
							의무	4,756	951	951	951	951	951	951	
							국고보조금	2,378	476	476	476	476	476	476	
							시도비	2,378	476	476	476	476	476	476	
사회복지 시설 확충 및 지원							50,213	9,460	9,742	10,034	10,334	10,643	10,643		
사회복지시설 근무자 처우개선 및 지원							계	854	163	167	171	175	179	179	
		N	N		N	Y	의무	854	163	167	171	175	179	179	
							시도비	854	163	167	171	175	179	179	
사회복지요원 지원		N	N		Y	N	계	49,359	9,297	9,576	9,863	10,159	10,464	10,464	
							의무	49,359	9,297	9,576	9,863	10,159	10,464	10,464	
사회복지 서비스 향상							49,359	9,297	9,576	9,863	10,159	10,464	10,464		
통합돌봄센터 구축							계	3,650	1,285	1,465	300	300	300	300	
							의무	3,650	1,285	1,465	300	300	300	300	
		N	N		N	Y	시도비	3,650	1,285	1,465	300	300	300	300	
보건							939,464	189,643	204,582	173,190	180,570	191,479	191,479		
보건의료							921,004	186,068	200,942	169,485	176,800	187,709	187,709		
저출산 대책 추진							67,210	12,515	12,864	13,434	13,781	14,615	14,615		
	저출산 대책 추진						62,484	11,921	12,036	12,372	12,719	13,435	13,435		
난임부부 지원							계	5,713	1,060	1,091	1,124	1,158	1,280	1,280	
		N	N		N	Y	의무	5,713	1,060	1,091	1,124	1,158	1,280	1,280	
							기금보조금	4,087	757	780	803	827	920	920	
							시도비	1,627	303	312	321	331	360	360	
산모신생아 건강관리 지원사업							계	31,236	6,012	6,070	6,255	6,380	6,518	6,518	
							의무	31,236	6,012	6,070	6,255	6,380	6,518	6,518	
		Y 보건복지부	N	N		N	Y	27,820	5,356	5,400	5,572	5,684	5,808	5,808	
							3,416	656	670	683	697	711	711		

분야·부문·정책·단위·세부사업	국가 계획	투자 심사	지방채	BTL	의무지출			재원	연 도 별 투 자 계 획						비 고
					법정 보조	이자	이차		계	2021	2022	2023	2024	2025	
신속조리도우미 본인부담금 지원	Y	N	N		N	N		계	3,036	570	587	605	623	652	
								재량	3,036	570	587	605	623	652	
								시도비	3,036	570	587	605	623	652	
고위험임산부의료비 지원	Y	N	N		N	N		계	1,744	329	338	349	359	370	
								의무	1,744	329	338	349	359	370	
								기금보조금	1,163	219	226	232	239	246	
본만취약지 지원사업	Y	N	N		N	N		계	4,500	900	900	900	900	900	
								의무	4,500	900	900	900	900	900	
								국고보조금	3,000	600	600	600	600	600	
기저귀 및 조제분유 지원	Y	N	N		N	N		계	5,668	1,068	1,090	1,123	1,157	1,240	
								의무	5,668	1,068	1,090	1,123	1,157	1,240	
								국고보조금	3,772	706	727	749	771	820	
다함께 돌봄 사업	Y	N	N		N	N		계	1,600	400	300	300	300	300	공약
								의무	1,600	400	300	300	300	300	
								시도비	1,600	400	300	300	300	300	
다함께 돌봄 센터 설치비 지원	Y	N	N		N	N		계	2,740	535	542	549	556	558	공약
								의무	2,740	535	542	549	556	558	
								국고보조금	1,995	395	397	399	401	403	
							시도비	745	140	145	150	155	155		
							계	1,907	368	368	368	386	418	공약	
							의무	1,907	368	368	368	386	418		
							국고보조금	1,635	315	315	315	330	360		
							시도비	272	53	53	53	56	58		

분야·부문·정책·단위·세부사업	국가 계획	투자 심사	지방채	BTL	의무지출			재원	연 도 별 투 자 계 획						비 고
					법정 보조	이자	계		2021	2022	2023	2024	2025		
충남형 온종일돌봄사업 운영		N	N		N	N		계	4,340	690	750	800	900	1,200	
								재량	4,340	690	750	800	900	1,200	
								시도비	4,340	690	750	800	900	1,200	
다자녀 가구 지원								계	4,726	594	828	1,062	1,062	1,180	
								의무	2,926	234	468	702	702	820	
								시도비	2,926	234	468	702	702	820	
태아신생아 건강보험 지원		N	N			Y		계	1,800	360	360	360	360	360	
								의무	1,800	360	360	360	360	360	
								시도비	1,800	360	360	360	360	360	
다자녀 맘 상속 건강관리 지원		N	N			Y		계	212,276	47,883	63,815	29,320	33,534	37,725	
								의무	47,290	12,057	12,144	6,505	7,851	8,733	
								시도비	212,276	47,883	63,815	29,320	33,534	37,725	
질 높은 보건의료서비스 구축								계	47,290	12,057	12,144	6,505	7,851	8,733	
								의무	2,309	429	442	456	479	502	
								국고보조금	2,309	429	442	456	479	502	
의료취약지 의료지원		N	N			Y		계	1,783	330	340	350	371	391	
								시도비	526	99	102	105	108	112	
								국고보조금	1,783	330	340	350	371	391	
보건행정서비스 제공								계	24,197	4,000	4,025	4,322	5,550	6,300	
								의무	24,197	4,000	4,025	4,322	5,550	6,300	
								국고보조금	20,020	3,200	3,220	3,500	4,700	5,400	
농어촌보건소 등 이전신축(지자체보조)		N	N			Y		계	4,177	800	805	822	850	900	
								의무	2,595	488	503	518	533	553	
								시도비	2,595	488	503	518	533	553	
병원선관리 및 도서주민진료		N	N			Y		계	2,595	488	503	518	533	553	
								의무	2,595	488	503	518	533	553	
								시도비	2,595	488	503	518	533	553	

분야·부문·정책·단위·세부사업	국가 계획	투자 심사	지방채	BTL	의무지출			재원	연 도 별 투 자 계 획						비 고
					법정 보조	이자	계		2021	2022	2023	2024	2025		
														Y	
충남501호 병원선 대체간조	Y 보건복지부	Y	N		N	Y	N	계	6,000	6,000	0	0	0	0	
								의무	6,000	6,000	0	0	0	0	
								국고보조금	4,000	4,000	0	0	0	0	
								시도비	2,000	2,000	0	0	0	0	
공공보건의료지원 인건비 지원		N	N	N	Y	N	계	540	556	573	590	608			
							의무	540	556	573	590	608			
							시도비	540	556	573	590	608			
							국고보조금								
공공보건의료지원단 설치·운영		N	N	N	Y	N	계	600	618	637	698	770			
							의무	600	618	637	698	770			
							국고보조금	150	155	159	178	200			
							시도비	450	464	477	520	570			
방역 및 감염병예방관리							계	35,825	51,671	22,815	25,683	28,992			
							의무	20,032	20,232	20,637	23,347	26,461			
							기금보조금	15,409	15,540	15,875	18,113	20,354			
							시도비	4,623	4,692	4,762	5,234	6,106			
국가예방접종 실시	Y 보건복지부	N	N		N	Y	계	221	228	234	241	249			
							의무	221	228	234	241	249			
							기금보조금	221	228	234	241	249			
							시도비	745	764	788	814	878			
예방접종등록센터 운영(시군경상)	Y 보건복지부	N	N		N	Y	계	745	764	788	814	878			
							의무	745	764	788	814	878			
							기금보조금	573	590	608	626	685			
							시도비	172	174	180	188	193			
보건소결핵관리사업(시군경상)	Y 보건복지부	N	N		N	Y	계	386	397	409	442	504			
							의무	386	397	409	442	504			
							기금보조금	386	397	409	442	504			
							시도비	386	397	409	442	504			
보건소결핵관리사업(여비, 인건비)	Y 보건복지부	N	N		N	Y	계	386	397	409	442	504			
							의무	386	397	409	442	504			
							기금보조금	386	397	409	442	504			
							시도비	386	397	409	442	504			

분야·부문·정책·단위·세부사업	국가 계획	투자 심사	지방채	BTL	의무지출			재원	연 도 별 투 자 계 획						비 고
					법정 보조	의무 보조	이자		계	2021	2022	2023	2024	2025	
감염병관리지원단 운영지원	Y 보건복지부	N	N		N	Y	N	계	3,979	746	746	746	840	900	
								의무	3,979	746	746	746	840	900	
								국고보조금	1,990	373	373	373	420	450	
								시도비	1,990	373	373	373	420	450	
광역 감염병 전문병원 구축사업	Y 보건복지부	N	N		N	Y	N	계	40,900	11,596	29,304	0	0	0	
								의무	40,900	11,596	29,304	0	0	0	
								국고보조금	40,900	11,596	29,304	0	0	0	
								계	2,100	2,100	0	0	0	0	
호흡기전염클리닉 설치 운영 지원	Y 보건복지부	N	N		N	Y	N	의무	2,100	2,100	0	0	0	0	
								국고보조금	2,100	2,100	0	0	0	0	
								계	35,884	6,994	7,033	7,074	7,194	7,589	
								의약 안전관리	35,884	6,994	7,033	7,074	7,194	7,589	
응급의료기관 평가결과에 따른 보조금	Y 보건복지부	N	N		N	Y	N	계	3,000	600	600	600	600	600	
								의무	3,000	600	600	600	600	600	
								기금보조금	3,000	600	600	600	600	600	
								계	2,650	530	530	530	530	530	
소아전문 응급실 지원육성	Y 보건복지부	N	N		N	Y	N	의무	2,650	530	530	530	530	530	
								기금보조금	2,650	530	530	530	530	530	
								계	14,219	2,764	2,782	2,801	2,859	3,013	
								취약지역 응급의료센터·기관 운영비 지원	14,219	2,764	2,782	2,801	2,859	3,013	
응급의료 전용헬기 운영비	Y 보건복지부	N	N		N	Y	N	기금보조금	10,941	2,126	2,140	2,155	2,200	2,320	
								시도비	3,278	638	642	646	659	693	
								계	16,015	3,100	3,121	3,143	3,205	3,446	
								의무	16,015	3,100	3,121	3,143	3,205	3,446	
기금보조금	11,255	2,170	2,185	2,200	2,244	2,456									
시도비	4,760	930	936	943	961	990									

분야·부문·정책·단위·세부사업	국가 계획	투자 심사	지방채	BTL	의무지출			재원	연 도 별 투 자 계 획						비 고
					법정 보조	이자	계		2021	2022	2023	2024	2025		
														계	
공공의료서비스 경쟁력 강화								257,832	53,274	49,663	50,247	51,028	53,621		
공공의료서비스 경쟁력 강화								257,832	53,274	49,663	50,247	51,028	53,621		
지방의료원 기능보강사업		N	N		N	Y	계	150,555	29,478	29,625	30,072	30,532	30,848		
							의무	150,555	29,478	29,625	30,072	30,532	30,848		
							국고보조금	73,695	14,739	14,739	14,739	14,739	14,739		
							시도비	76,860	14,739	14,886	15,333	15,793	16,109		
							계	21,228	4,023	4,144	4,268	4,396	4,396		
							의무	21,228	4,023	4,144	4,268	4,396	4,396		
		N	N		N	Y	국고보조금	10,614	2,012	2,072	2,134	2,198	2,198		
							시도비	10,614	2,012	2,072	2,134	2,198	2,198		
							계	5,919	1,135	1,146	1,181	1,216	1,240		
							의무	5,919	1,135	1,146	1,181	1,216	1,240		
공공의료 협력체계 구축사업(경상)		N	N		N	Y	국고보조금	2,959	568	573	590	608	620		
							시도비	2,959	568	573	590	608	620		
							계	2,074	404	408	412	420	430		
							재량	2,074	404	408	412	420	430		
							시도비	2,074	404	408	412	420	430		
							계	60,317	14,900	10,939	10,826	10,826	12,826		
							재량	60,317	14,900	10,939	10,826	10,826	12,826		
							시도비	60,317	14,900	10,939	10,826	10,826	12,826		
							계	5,078	974	983	1,013	1,043	1,064		
							재량	5,078	974	983	1,013	1,043	1,064		
							시도비	5,078	974	983	1,013	1,043	1,064		

분야·부문·정책·단위·세부사업	국가 계획	투자 심사	지방채	BTL	의무지출			재원	연 도 별 투 자 계 획					비 고	
					법정 보조	이자	계		2021	2022	2023	2024	2025		
보호자 없는 병원 사업		N	N		N	Y	N	계	3,632	712	719	726	734	741	
								의무	3,632	712	719	726	734	741	
								시도비	3,632	712	719	726	734	741	
지방의료원 파견 의료인력 인건비 지원 사업	Y 보건복지부	N	N		N	Y	N	계	9,029	1,648	1,697	1,748	1,861	2,075	
								의무	9,029	1,648	1,697	1,748	1,861	2,075	
								국고보조금	4,515	824	849	874	930	1,037	
질 높은 보건 의료 서비스 구축								시도비	4,515	824	849	874	930	1,037	
								계	326,779	61,529	63,636	65,214	66,894	69,508	
								자살예방	9,297	960	2,009	2,058	2,109	2,161	
자살예방사업 지원	Y 보건복지부	N	N		N	Y	N	계	7,696	640	1,689	1,738	1,788	1,840	공약
								의무	7,696	640	1,689	1,738	1,788	1,840	
								시도비	7,696	640	1,689	1,738	1,788	1,840	
자살예방센터 수행기관 인력확충	Y 보건복지부	N	N		N	Y	N	계	1,601	320	320	320	320	320	
								의무	1,601	320	320	320	320	320	
								기금보조금	1,138	228	228	228	228	228	
건강증진강화								시도비	464	93	93	93	93	93	
								계	87,705	16,535	16,864	17,384	18,093	18,828	
								의무	27,614	5,251	5,334	5,519	5,688	5,841	
지역사회 통합건강증진사업(시군)	Y 보건복지부	N	N		N	Y	N	계	27,614	5,251	5,334	5,519	5,688	5,841	
								의무	27,614	5,251	5,334	5,519	5,688	5,841	
								기금보조금	21,237	4,039	4,094	4,245	4,360	4,498	
사례관리전달체계 개선(방문)								시도비	6,377	1,212	1,240	1,274	1,308	1,343	
								계	10,716	2,073	2,094	2,115	2,176	2,257	
								의무	10,716	2,073	2,094	2,115	2,176	2,257	
							국고보조금	8,275	1,595	1,611	1,627	1,683	1,760		
							시도비	2,441	478	483	488	493	498		

분야·부문·정책·단위·세부사업	국가 계획	투자 심사	지방채	BTL	의무지출			재원	연 도 별 투 자 계 획						비 고
					법정 보조	이자	계		2021	2022	2023	2024	2025		
														계	
국가암관리 지자체 지원							계	14,167	2,621	2,660	2,780	2,984	3,122		
		N	N			N	의무	14,167	2,621	2,660	2,780	2,984	3,122		
							기금보조금	10,896	2,016	2,037	2,139	2,303	2,401		
							시도비	3,271	605	623	642	681	721		
암환자 의료비 및 재가암관리 지원							계	6,407	1,207	1,243	1,280	1,319	1,358		
		N	N			N	의무	6,407	1,207	1,243	1,280	1,319	1,358		
							기금보조금	4,929	928	956	995	1,014	1,045		
							시도비	1,479	279	287	295	304	313		
회귀난치성 질환자 의료비 지원사업							계	8,514	1,541	1,587	1,635	1,781	1,969		
		N	N			N	의무	8,514	1,541	1,587	1,635	1,781	1,969		
							기금보조금	7,150	1,284	1,323	1,363	1,500	1,680		
							시도비	1,364	257	265	273	281	289		
지역사회건강조사 조사분석 위탁운영							계	2,721	513	528	544	560	577		
		N	N			N	의무	2,721	513	528	544	560	577		
							기금보조금	2,721	513	528	544	560	577		
							계	14,965	2,819	2,903	2,990	3,080	3,173		
지역사회중심금연지원서비스(시군경상)	Y 보건복지부	N	N			N	계	14,965	2,819	2,903	2,990	3,080	3,173		
							의무	14,965	2,819	2,903	2,990	3,080	3,173		
							기금보조금	11,512	2,168	2,233	2,300	2,369	2,440		
							시도비	3,453	650	670	690	711	732		
센터 진료·운영비	Y 보건복지부	N	N			N	계	2,602	510	515	520	525	531		
							의무	2,602	510	515	520	525	531		
							국고보조금	1,301	255	258	260	263	265		
							시도비	1,301	255	258	260	263	265		
정신·치매관리						계	229,777	44,033	44,762	45,771	46,692	48,519			



분야·부문·정책·단위·세부사업	국가 계획	투자 심사	지방채	BTL	의무지출			재원	연 도 별 투 자 계 획						비 고
					법정 보조	이자	계		2021	2022	2023	2024	2025		
														계	
기초정신건강복지센터 지원	Y 보건복지부	N	N		N	Y	N	계	1,916	1,935	1,974	2,014	2,054		
								의무	1,916	1,935	1,974	2,014	2,054		
								국고보조금	1,474	1,489	1,518	1,549	1,580		
								시도비	442	447	456	465	474		
광역정신건강복지센터 지원		N	N		N	Y	N	계	861	874	891	909	927		
								의무	861	874	891	909	927		
								국고보조금	431	437	446	455	464		
								시도비	431	437	446	455	464		
지역정신보건사업 지원	Y 보건복지부	N	N		N	N	N	계	257	308	315	321	327		
								재량	257	308	315	321	327		
								시도비	257	308	315	321	327		
								계	16,257	16,582	16,914	17,252	17,597		
정신요양시설 운영지원	Y 보건복지부	N	N		N	Y	N	계	16,257	16,582	16,914	17,252	17,597		
								의무	16,257	16,582	16,914	17,252	17,597		
								국고보조금	11,380	11,608	11,840	12,076	12,318		
								시도비	4,877	4,975	5,074	5,176	5,279		
정신요양시설, 정신재활시설 기능보강		N	N		N	Y	N	계	1,510	1,540	1,571	1,602	1,734		
								의무	1,510	1,540	1,571	1,602	1,734		
								국고보조금	1,007	1,027	1,047	1,068	1,190		
								시도비	503	513	524	534	545		
정신재활시설 운영지원	Y 보건복지부	N	N		N	N	N	계	588	600	612	624	677		
								재량	588	600	612	624	677		
								시도비	588	600	612	624	677		
								계	205	209	213	217	222		
정신건강증진시설 지원		N	N		N	Y	N	계	205	209	213	217	222		
								의무	205	209	213	217	222		
								시도비	205	209	213	217	222		
								계	205	209	213	217	222		

분야·부문·정책·단위·세부사업	국가 계획	투자 심사	지방채	BTL	의무지출			재원	연 도 별 투 자 계 획						비 고
					법정 보조	이자	계		2021	2022	2023	2024	2025		
정신응급대응 의료기관 운영 지원		N	N		N	N	계	1,249	240	245	250	255	260		
							재량	1,249	240	245	250	255	260		
기초정신건강복지센터 인력 확충		N	N		N	N	계	4,016	772	787	803	819	835		
							의무	4,016	772	787	803	819	835		
응급개입팀 운영		N	N		N	N	계	3,481	669	682	696	710	724		
							의무	3,481	669	682	696	710	724		
노인정신건강관리		N	N		N	N	계	2,000	400	400	400	400	400		
							의무	2,000	400	400	400	400	400		
통합정신건강증진사업 지원		N	N		N	N	계	8,189	1,599	1,618	1,638	1,657	1,677		
							의무	8,189	1,599	1,618	1,638	1,657	1,677		
통합정신건강증진사업 운영 지원		N	N		N	N	계	6,299	1,230	1,245	1,260	1,275	1,290		
							의무	6,299	1,230	1,245	1,260	1,275	1,290		
정신응급센터 운영 지원	Y 보건복지부	N	N		N	N	계	2,325	450	455	461	466	492		
							의무	2,325	450	455	461	466	492		

분야·부문·정책·단위·세부사업	국가 계획	투자 심사	지방채	BTL	의무지출			재원	연 도 별 투 자 계 획					비 고
					법정 보조	이자	계		2021	2022	2023	2024	2025	
자살예방 및 정신건강증진사업	Y 보건복지부	N	N		N	Y	N	계	428	432	436	441	441	
								의무	428	432	436	441	441	
								기금보조금	329	332	336	339	339	
								시도비	99	100	101	102	102	
아동청소년 정신보건사업	Y 보건복지부	N	N		N	Y	N	계	586	597	609	622	622	
								의무	586	597	609	622	622	
								기금보조금	451	460	469	478	478	
								시도비	135	138	141	143	143	
치매안심(지원)센터 운영 지원	Y 보건복지부	N	N		N	Y	N	계	12,555	12,719	13,176	13,534	14,594	공약
								의무	12,555	12,719	13,176	13,534	14,594	
								기금보조금	12,100	12,249	12,699	13,062	14,106	
								시도비	455	471	476	482	488	
치매치료관리비 지원		N	N		N	Y	N	계	2,361	2,368	2,375	2,382	2,389	
								의무	2,361	2,368	2,375	2,382	2,389	
								기금보조금	1,816	1,821	1,827	1,832	1,838	
								시도비	545	546	548	550	551	
치매환자관리비 지원		N	N		N	Y	N	계	494	495	496	497	498	
								의무	494	495	496	497	498	
								기금보조금	494	495	496	497	498	
								시도비	494	495	496	497	498	
광역치매센터 운영	Y 보건복지부	N	N		N	Y	N	계	616	628	641	654	667	
								의무	616	628	641	654	667	
								기금보조금	431	440	449	458	467	
								시도비	185	189	192	196	200	

분야·부문·정책·단위·세부사업	국가 계획	투자 심사	지방채	BTL	의무지출			재원	연 도 별 투 자 계 획						비 고
					법정 보조	이자	계		2021	2022	2023	2024	2025		
														계	
보건환경연구원운영								21,022	3,874	3,931	4,197	4,370	4,651		
	보건환경 연구 및 시책추진 지원							12,104	2,191	2,200	2,415	2,536	2,763		
보건환경 연구 및 시책추진 지원	Y 보건복지부	N	N				계	12,104	2,191	2,200	2,415	2,536	2,763		
							재량	12,104	2,191	2,200	2,415	2,536	2,763		
화력발전소 지역 환경오염도 조사							시도비	12,104	2,191	2,200	2,415	2,536	2,763		
							계	5,420	1,050	1,067	1,083	1,101	1,119		
화력발전소 지역 환경오염도조사 장비구 축	Y 보건복지부	N	N				계	2,920	550	567	583	601	619		
							재량	2,920	550	567	583	601	619		
화력발전소 송전선로 환경역학조사 연구 용역	Y 보건복지부	N	N				시도비	2,920	550	567	583	601	619		
							계	2,500	500	500	500	500	500		
보건환경연구원 운영 및 청사관리							계	2,500	500	500	500	500	500		
							재량	2,500	500	500	500	500	500		
보건환경연구원 운영 및 청사관리	Y 보건복지부	N	N				시도비	2,500	500	500	500	500	500		
							계	3,498	633	665	698	733	770		
식품의약품안전 식품·위생 관리							계	3,498	633	665	698	733	770		
							재량	3,498	633	665	698	733	770		
공중위생 및 식품위생관리							시도비	3,498	633	665	698	733	770		
							계	18,460	3,575	3,640	3,705	3,770	3,770		
어린이급식관리지원센터 설치 운영	Y 보건복지부	N	N				계	18,460	3,575	3,640	3,705	3,770	3,770		
							의무	18,460	3,575	3,640	3,705	3,770	3,770		
							국고보조금	14,200	2,750	2,800	2,850	2,900	2,900		
							시도비	4,260	825	840	855	870	870		

분야·부문·정책·단위·세부사업	국가 계획	투자 심사	지방채	BTL	의무지출			자원	연 도 별 투 자 계 획						비 고
					법정 보조	이자	계		2021	2022	2023	2024	2025		
농림해양수산									6,925,327	1,348,924	1,431,664	1,383,159	1,362,172	1,399,407	
농업·농촌									4,889,239	943,037	988,943	983,308	992,052	1,001,899	
농업경쟁력 강화									354,909	66,969	68,733	71,132	73,560	74,515	
농경혁신 업무추진									15,008	2,870	2,942	3,015	3,091	3,091	
3농정책 업무추진		N	N					계	15,008	2,870	2,942	3,015	3,091	3,091	
								재량	15,008	2,870	2,942	3,015	3,091	3,091	
								시도비	15,008	2,870	2,942	3,015	3,091	3,091	
농촌복지 증진									5,625	1,125	1,125	1,125	1,125	1,125	
								계	2,250	450	450	450	450	450	
농촌마을 주민 공동시설 지원		N	N					재량	2,250	450	450	450	450	450	
								시도비	2,250	450	450	450	450	450	
농촌마을 공동급식 도우미 지원		N	N					계	3,375	675	675	675	675	675	
								재량	3,375	675	675	675	675	675	
								시도비	3,375	675	675	675	675	675	
농업인단체육성 및 정보지 보급								계	2,473	572	586	601	650	65	
								의무	2,473	572	586	601	650	65	
농업정보지 보급		N	N					계	2,473	572	586	601	650	65	
								시도비	2,473	572	586	601	650	65	
여성농업인 육성								계	28,697	4,699	4,925	5,812	6,468	6,792	
	Y 농림축산식품 부	N	N					재량	25,439	4,249	4,391	5,179	5,718	5,902	
								시도비	25,439	4,249	4,391	5,179	5,718	5,902	
여성농업인 행복바우처 지원		N	N					계	3,258	450	534	633	751	890	
	Y 농림축산식품 부	N	N					재량	3,258	450	534	633	751	890	
								시도비	3,258	450	534	633	751	890	

분야·부문·정책·단위·세부사업	국가 계획	투자 심사	지방채	BTL	의무지출			재원	연 도 별 투 자 계 획					비 고
					법정 보조	이자	계		2021	2022	2023	2024	2025	
농지보전 및 관리운영								2,722	484	496	508	610	625	
농지이용실태 조사원 인건비 지원	Y 농림축산식품 부	N	N		N	Y		2,722	484	496	508	610	625	
농촌지역개발								2,722	484	496	508	610	625	
								2,722	484	496	508	610	625	
								212,874	41,416	41,992	42,582	43,226	43,657	
배수개선(지자체)	Y 농림축산식품 부	N	N		N	Y		181,985	35,704	36,061	36,421	36,800	37,000	
농업기반정비(대구환경지정리)(전환사업)	Y 농림축산식품 부	N	N		N	Y		181,985	35,704	36,061	36,421	36,800	37,000	
농업기반정비(대구환경지정리)(전환사업)	Y 농림축산식품 부	N	N		N	Y		1,244	233	240	247	257	267	
농업기반정비(수리시설개보수)(전환사업)	Y 농림축산식품 부	N	N		N	Y		1,244	233	240	247	257	267	
농업기반정비(소규모배수개선)(전환사업)	Y 농림축산식품 부	N	N		N	Y		1,244	233	240	247	257	267	
농업기반정비(발기반정비)(전환사업)	Y 농림축산식품 부	N	N		N	Y		11,478	2,160	2,223	2,295	2,300	2,500	
농업기반정비(발기반정비)(전환사업)	Y 농림축산식품 부	N	N		N	Y		11,478	2,160	2,223	2,295	2,300	2,500	
농업기반정비(소규모배수개선)(전환사업)	Y 농림축산식품 부	N	N		N	Y		9,380	1,700	1,800	1,900	1,990	1,990	
농업기반정비(발기반정비)(전환사업)	Y 농림축산식품 부	N	N		N	Y		9,380	1,700	1,800	1,900	1,990	1,990	
농업기반시설 확충								8,786	1,620	1,669	1,719	1,879	1,900	
국가지방관리방조제개보수	Y 농림축산식품 부	N	N		N	Y		8,786	1,620	1,669	1,719	1,879	1,900	
국가지방관리방조제개보수(시군자본)		N	N		N	Y		8,786	1,620	1,669	1,719	1,879	1,900	
								87,510	15,803	16,668	17,489	18,390	19,160	
								28,340	5,300	5,500	5,670	5,870	6,000	
								28,340	5,300	5,500	5,670	5,870	6,000	
								28,340	5,300	5,500	5,670	5,870	6,000	
								7,397	1,378	1,430	1,469	1,550	1,570	
								7,397	1,378	1,430	1,469	1,550	1,570	
								5,690	1,060	1,100	1,130	1,200	1,200	
								1,707	318	330	339	350	370	

분야·부문·정책·단위·세부사업	국가 계획	투자 심사	지방채	BTL	의무지출			자원	연 도 별 투 자 계 획						비 고
					법정 보조	이자	계		2021	2022	2023	2024	2025		
한발대비용수개발								계	29,273	5,738	5,850	5,970	6,090		
		N	N				의무	29,273	5,738	5,850	5,970	6,090			
							국고보조금	26,000	5,100	5,200	5,300	5,400			
							시도비	3,273	638	650	670	690			
가용극복 농업용수개발							계	22,500	4,000	4,500	5,000	5,500			
		N	N				재량	22,500	4,000	4,500	5,000	5,500			
							시도비	22,500	4,000	4,500	5,000	5,500			
선진 유통체계 구축							464,238	89,131	89,973	92,960	95,391	96,783			
농식품 수출 경쟁력 강화							6,806	1,480	1,404	1,453	1,206	1,264			
농식품 해외시장 개척		N	N				계	2,786	460	504	553	606	664		
							재량	2,786	460	504	553	606	664		
							시도비	2,786	460	504	553	606	664		
농수산물 수출물류비 지원		N	N				계	4,020	1,020	900	900	600	600		
							의무	4,020	1,020	900	900	600	600		
							시도비	4,020	1,020	900	900	600	600		
농산물유통구조개선							40,776	7,896	8,022	8,152	8,285	8,421			
산지유통조직 육성		N	N				계	6,395	1,279	1,279	1,279	1,279	1,279		
							의무	6,395	1,279	1,279	1,279	1,279	1,279		
							시도비	6,395	1,279	1,279	1,279	1,279	1,279		
산지유통시설지원(자치단체)		N	N				계	7,800	1,560	1,560	1,560	1,560	1,560		
							의무	7,800	1,560	1,560	1,560	1,560	1,560		
							기금보조금	6,000	1,200	1,200	1,200	1,200	1,200		
							시도비	1,800	360	360	360	360	360		
충남오랑안정정책 지원		N	N				계	3,637	692	709	727	745	764		
							의무	3,637	692	709	727	745	764		
							시도비	3,637	692	709	727	745	764		

분야·부문·정책·단위·세부사업	국가 계획	투자 심사	지방채	BTL	의무지출			재원	연 도 별 투 자 계 획						비 고
					법정 보조	이자	계		2021	2022	2023	2024	2025		
농촌지원 복합산업화지원(충남오강육정)(전환사업)								계	8,082	1,538	1,576	1,615	1,656	1,697	
		N	N			N	N	재량	8,082	1,538	1,576	1,615	1,656	1,697	
								군특보조금	4,041	769	788	808	828	849	
								시도비	4,041	769	788	808	828	849	
농산물유통시설현대화지원								계	3,631	691	708	726	744	763	
		N	N			N	N	의무	3,631	691	708	726	744	763	
								시도비	3,631	691	708	726	744	763	
								계	3,233	615	630	646	662	679	
농촌지원 복합산업화지원(농사랑)(전환사업)								계	3,233	615	630	646	662	679	
		N	N			N	N	재량	3,233	615	630	646	662	679	
								군특보조금	1,616	308	315	323	331	339	
								시도비	1,616	308	315	323	331	339	
공동선별비(자치단체)								계	7,999	1,522	1,560	1,599	1,639	1,680	
		N	N			N	N	의무	7,999	1,522	1,560	1,599	1,639	1,680	
								국고보조금	6,153	1,171	1,200	1,230	1,261	1,292	
								시도비	1,846	351	360	369	378	388	
농산물 안전관리 기반조성 및 활성화								계	3,014	579	591	603	615	627	
								계	3,014	579	591	603	615	627	
								의무	3,014	579	591	603	615	627	
		N	N			N	N	국고보조금	2,319	446	454	464	473	482	
로컬푸드 활성화 지원								시도비	696	134	136	139	142	145	
								계	10,924	2,162	2,173	2,185	2,196	2,208	
								계	3,424	662	673	685	696	708	
		N	N			N	N	의무	3,424	662	673	685	696	708	
산지 직거래 기반조성								시도비	3,424	662	673	685	696	708	
								계	3,424	662	673	685	696	708	
								의무	3,424	662	673	685	696	708	
								시도비	3,424	662	673	685	696	708	



분야·부문·정책·단위·세부사업	국가 계획	투자 심사	지방채	BTL	의무지출			재원	연 도 별 투 자 계 획						비 고
					법정 보조	이자	계		2021	2022	2023	2024	2025		
														계	
농촌자원 복합산업화지원(전환사업)		N	N		N	N	계	7,500	1,500	1,500	1,500	1,500	1,500	1,500	
	학교급식추진						계	377,819	68,434	71,826	75,386	80,124	82,049	82,049	공약
학교급식지원	Y 농림축산식품 부	N	N		N	N	계	355,950	64,418	67,639	71,021	75,572	77,301	77,301	
							의무	355,950	64,418	67,639	71,021	75,572	77,301	77,301	
학교급식지원센터 지원	Y 농림축산식품 부						계	11,250	2,016	2,127	2,244	2,367	2,497	2,497	
							의무	11,250	2,016	2,127	2,244	2,367	2,497	2,497	
농촌자원 복합산업화지원(시군자본/학교 급식)(전환사업)	Y 농림축산식품 부	N	N		N	N	계	10,618	2,000	2,060	2,122	2,185	2,251	2,251	
							재량	10,618	2,000	2,060	2,122	2,185	2,251	2,251	
로컬푸드 활성화 지원							계	2,500	130	245	1,320	355	450	450	
							재량	2,500	130	245	1,320	355	450	450	
로컬푸드 순환경제체제 구축		N	N		N	N	계	2,500	130	245	1,320	355	450	450	
							시도비	2,500	130	245	1,320	355	450	450	
계획생산소비체계구축							계	22,399	8,450	5,712	3,861	2,610	1,765	1,765	
							재량	22,399	8,450	5,712	3,861	2,610	1,765	1,765	공약
푸드플랜 구축 지원		Y	N		N	N	계	22,399	8,450	5,712	3,861	2,610	1,765	1,765	
							시도비	22,399	8,450	5,712	3,861	2,610	1,765	1,765	
고품질 농산물 생산기반 구축							계	2,459,373	487,135	495,342	493,136	491,072	492,688	492,688	
							재량	2,080,092	415,771	415,897	416,024	416,152	416,248	416,248	
식량의 안정적 생산기반 구축							계	15,148	2,940	2,984	3,029	3,074	3,120	3,120	
		Y 농림축산식품 부	N	N		N	의무	15,148	2,940	2,984	3,029	3,074	3,120	3,120	
농작업지원단 육성 운영							계	15,148	2,940	2,984	3,029	3,074	3,120	3,120	
							시도비	15,148	2,940	2,984	3,029	3,074	3,120	3,120	

분야·부문·정책·단위·세부사업	국가 계획	투자 심사	지방채	BTL	의무지출			재원	연 도 별 투 자 계 획					비 고
					법정 보조	이자	계		2021	2022	2023	2024	2025	
농작물 안전생산 보형료 지원(국가직접 지원)	Y 농림축산식품 부	N	N		N	Y	N	계	48,623	9,628	9,676	9,724	9,773	9,822
								의무	48,623	9,628	9,676	9,724	9,773	9,822
								시도비	48,623	9,628	9,676	9,724	9,773	9,822
기본형 공익불채 지원사업	Y 농림축산식품 부	N	N		N	Y	N	계	1,680,000	336,000	336,000	336,000	336,000	336,000
								의무	1,680,000	336,000	336,000	336,000	336,000	336,000
								기금보조금	1,680,000	336,000	336,000	336,000	336,000	336,000
공익불채 행정비 지원(시군경상)		N	N		N	Y	N	계	6,590	1,318	1,318	1,318	1,318	1,318
								의무	6,590	1,318	1,318	1,318	1,318	1,318
								기금보조금	6,590	1,318	1,318	1,318	1,318	1,318
선택형 공익불채	Y 농림축산식품 부	N	N		N	Y	N	계	12,500	2,500	2,500	2,500	2,500	2,500
								의무	12,500	2,500	2,500	2,500	2,500	2,500
								기금보조금	12,500	2,500	2,500	2,500	2,500	2,500
충청남도 농어민 수당 지원	Y 농림축산식품 부	N	N		N	Y	N	계	267,073	53,415	53,415	53,415	53,415	53,415
								의무	267,073	53,415	53,415	53,415	53,415	53,415
								시도비	267,073	53,415	53,415	53,415	53,415	53,415
농작물 기반시설 확충		N	N		N	Y	N	계	8,963	1,793	1,793	1,793	1,793	1,793
								의무	8,963	1,793	1,793	1,793	1,793	1,793
								시도비	8,963	1,793	1,793	1,793	1,793	1,793
농기계임대사업		N	N		N	Y	N	계	18,850	3,770	3,770	3,770	3,770	3,770
								의무	18,850	3,770	3,770	3,770	3,770	3,770
								국고보조금	14,500	2,900	2,900	2,900	2,900	2,900
식량작물공동경영체육성	Y 농림축산식품 부	N	N		N	Y	N	계	4,350	870	870	870	870	870
								의무	10,875	2,175	2,175	2,175	2,175	2,175
								국고보조금	8,625	1,725	1,725	1,725	1,725	1,725
								시도비	2,250	450	450	450	450	450

분야·부문·정책·단위·세부사업	국가 계획	투자 심사	지방채	BTL	의무지출			재원	연 도 별 투 자 계 획					비 고
					법정 보조	이자	계		2021	2022	2023	2024	2025	
식량작물 안정적 생산 지원	Y 농림축산식품 부	N	N		N	N	계	5,214	1,015	1,030	1,046	1,061	1,062	
							재량	5,214	1,015	1,030	1,046	1,061	1,062	
식량작물 생산비 절감 지원	Y 농림축산식품 부	N	N		N	N	계	6,256	1,218	1,236	1,255	1,274	1,274	
							재량	6,256	1,218	1,236	1,255	1,274	1,274	
고품질 브랜드 쌀 소비촉진 기반 구축							계	55,130	10,656	10,835	11,017	11,202	11,420	
정부양곡관리비(지자체) 지원(시군경상)		N	N		N	Y	계	5,252	1,015	1,030	1,046	1,061	1,100	
							의무	5,252	1,015	1,030	1,046	1,061	1,100	
벼 건조장시설 지원	Y 농림축산식품 부	N	N		N	Y	계	23,278	4,517	4,585	4,653	4,723	4,800	
							의무	23,278	4,517	4,585	4,653	4,723	4,800	
고품질 쌀브랜드 육성사업		N	N				계	17,593	3,421	3,472	3,524	3,577	3,600	
							의무	17,593	3,421	3,472	3,524	3,577	3,600	
원예특작 생산기반 시설 확충							계	5,684	1,096	1,113	1,129	1,146	1,200	
							의무	5,684	1,096	1,113	1,129	1,146	1,200	
과수생산시설 현대화 지원		N	N				계	18,756	3,602	3,675	3,749	3,826	3,904	
							의무	18,756	3,602	3,675	3,749	3,826	3,904	
							계	15,967	3,087	3,139	3,192	3,247	3,302	
							의무	15,967	3,087	3,139	3,192	3,247	3,302	
							계	2,789	515	536	557	579	602	
							의무	2,789	515	536	557	579	602	
							계	7,844	1,523	1,545	1,569	1,592	1,616	
							의무	7,844	1,523	1,545	1,569	1,592	1,616	
							계	7,844	1,523	1,545	1,569	1,592	1,616	
							의무	7,844	1,523	1,545	1,569	1,592	1,616	
							계	76,492	13,950	15,341	15,538	15,733	15,930	
							의무	76,492	13,950	15,341	15,538	15,733	15,930	
		N	N				계	3,488	677	687	697	708	719	
							의무	3,488	677	687	697	708	719	
							계	2,406	467	474	481	488	496	
							의무	2,406	467	474	481	488	496	
							계	1,083	210	213	216	220	223	

분야·부문·정책·단위·세부사업	국가 계획	투자 심사	지방채	BTL	의무지출			재원	연 도 별 투 자 계 획					비 고
					법정 보조	이자	계		2021	2022	2023	2024	2025	
초등돌봄교실 과일간식 지원사업	Y 농림축산식품 부	N	N		N	Y	N	계	624	624	637	643	649	
								의무	624	624	637	643	649	
								국고보조금	480	480	490	495	499	
								시도비	144	144	147	148	150	
개방화 대응 과수원예농가 지원		N	N		N	Y	N	계	1,500	1,523	1,545	1,569	1,592	
								의무	1,500	1,523	1,545	1,569	1,592	
								시도비	1,500	1,523	1,545	1,569	1,592	
시설원예현대화 지원		N	N		N	Y	N	계	870	883	896	910	923	
								의무	870	883	896	910	923	
								기금보조금	600	609	618	627	637	
								시도비	270	274	278	282	287	
원예분야 ICT 융복합 지원		N	N		N	Y	N	계	390	397	404	411	419	
								의무	390	397	404	411	419	
								기금보조금	300	305	311	316	322	
								시도비	90	92	93	95	97	
농업분야 에너지절감시설 지원		N	N		N	Y	N	계	2,320	2,362	2,404	2,448	2,492	
								의무	2,320	2,362	2,404	2,448	2,492	
								국고보조금	1,600	1,629	1,658	1,688	1,718	
								시도비	720	733	746	760	773	
고추비가림 재배시설 지원		N	N		N	Y	N	계	870	883	896	910	923	
								의무	870	883	896	910	923	
								기금보조금	600	609	618	627	637	
								시도비	270	274	278	282	287	
시설채소 고품질 생산시설 확충		N	N		N	Y	N	계	2,040	2,071	2,102	2,133	2,165	
								의무	2,040	2,071	2,102	2,133	2,165	
								시도비	2,040	2,071	2,102	2,133	2,165	

분야·부문·정책·단위·세부사업	국가 계획	투자 심사	지방채	BTL	의무지출			재원	연 도 별 투 자 계 획					비 고
					법정 보조	이자	계		2021	2022	2023	2024	2025	
원예작물 경쟁력 강화	농림축산식품 부	N	N		N	Y	N	계	1,818	1,845	1,873	1,901	1,930	
								의무	1,818	1,845	1,873	1,901	1,930	
								시도비	1,818	1,845	1,873	1,901	1,930	
자은유통체계 구축(신지은시설)(자치단체)	농림축산식품 부	N	N		N	Y	N	계	671	678	684	691	698	
								의무	671	678	684	691	698	
								기금보조금	516	521	526	532	537	
발작물공영경영체 육성지원(자치단체)	농림축산식품 부	N	N		N	Y	N	계	155	156	158	159	161	
								의무	899	2,108	2,108	2,108	2,108	
								국고보조금	725	1,700	1,700	1,700	1,700	
채소류생산안전지원(국가직접지원)	농림축산식품 부	N	N		N	Y	N	계	400	406	412	418	425	
								의무	400	406	412	418	425	
								시도비	400	406	412	418	425	
농산물 가격 및 수급안정지원	농림축산식품 부	N	N		N	Y	N	계	600	600	600	600	600	공약
								의무	600	600	600	600	600	
								시도비	600	600	600	600	600	
특용작물 시설현대화 지원(버섯)	농림축산식품 부	N	N		N	Y	N	계	271	275	279	283	287	
								의무	271	275	279	283	287	
								기금보조금	187	190	192	195	198	
친환경농업기반 조성	농림축산식품 부	N	N		N	Y	N	계	84	85	87	88	89	
								의무	40,509	40,912	41,320	41,834	42,353	
								시도비	433	433	433	433	433	
유기농업자재 지원	농림축산식품 부	N	N		N	Y	N	계	319	323	326	330	333	
								의무	319	323	326	330	333	
								국고보조금	220	222	225	227	230	
								506	99	100	101	102	103	

분야·부문·정책·단위·세부사업	국가 계획	투자 심사	지방채	BTL	의무지출			재원	연 도 별 투 자 계 획						비 고
					법정 보조	이자	계		2021	2022	2023	2024	2025		
														Y	
유기질비료 지원							계	89,677	17,486	17,679	17,873	18,170	18,469		
		N	N			Y	의무	89,677	17,486	17,679	17,873	18,170	18,469		
							국고보조금	75,743	14,819	14,982	15,147	15,313	15,482		
							시도비	13,934	2,667	2,697	2,726	2,856	2,987		
토양개량제 지원							계	64,135	12,448	12,635	12,824	13,017	13,212		
	Y		N			Y	의무	64,135	12,448	12,635	12,824	13,017	13,212		
		N					국고보조금	50,842	9,868	10,016	10,166	10,319	10,473		
							시도비	13,294	2,580	2,619	2,658	2,698	2,738		
친환경퇴비생산시설현대화사업							계	540	106	107	108	109	110		
	Y		N			Y	의무	540	106	107	108	109	110		
							기금보조금	415	81	82	83	84	85		
							시도비	125	24	25	25	25	25		
친환경농업 지구사업							계	6,750	1,350	1,350	1,350	1,350	1,350		
		N	N			Y	의무	6,750	1,350	1,350	1,350	1,350	1,350		
							국특보조금	4,500	900	900	900	900	900		
							시도비	2,250	450	450	450	450	450		
임산부 친환경농산물 지원							계	18,720	3,744	3,744	3,744	3,744	3,744		
	Y		N			Y	의무	18,720	3,744	3,744	3,744	3,744	3,744		
							국고보조금	14,400	2,880	2,880	2,880	2,880	2,880		
							시도비	4,320	864	864	864	864	864		
친환경농업 유통 활성화							계	2,013	394	398	403	407	411		
		N	N			N	재량	2,013	394	398	403	407	411		
							시도비	2,013	394	398	403	407	411		
							계	4,664	912	923	933	943	953		
친환경농업 인프라 구축		N	N			Y	의무	4,664	912	923	933	943	953		
							시도비	4,664	912	923	933	943	953		

분야·부문·정책·단위·세부사업	국가 계획	투자 심사	지방채	BTL	의무지출			재원	연 도 별 투 자 계 획					비 고	
					법정 보조	이자	계		2021	2022	2023	2024	2025		
친환경농업 인력 육성	Y 농림축산식품 부	N	N		N	Y	N	계	2,328	456	461	466	471	476	
								의무	2,328	456	461	466	471	476	
								시도비	2,328	456	461	466	471	476	
농약안전보관용 보급		N	N	N				계	1,000	200	200	200	200	200	공약
								재량	1,000	200	200	200	200	200	
								시도비	1,000	200	200	200	200	200	
친환경농업직불	Y 농림축산식품 부	N	N		N	Y	N	계	11,850	2,370	2,370	2,370	2,370	2,370	
								의무	11,850	2,370	2,370	2,370	2,370	2,370	
								기금보조금	11,850	2,370	2,370	2,370	2,370	2,370	
경관보전직불	Y 농림축산식품 부	N	N		N	Y	N	계	3,620	724	724	724	724	724	
								의무	3,620	724	724	724	724	724	
								기금보조금	2,785	557	557	557	557	557	
인삼산업 기반구축 글로벌 마케팅 추진								계	8,932	1,407	1,847	1,874	1,902	1,902	
								의무	4,714	808	958	973	987	987	공약
								시도비	4,714	808	958	973	987	987	
인삼산업 기반구축 지원	Y 농림축산식품 부	N	N		N			계	4,714	808	958	973	987	987	
								재량	4,714	808	958	973	987	987	
								시도비	4,714	808	958	973	987	987	
특용작물시설행대화 지원(인삼)		N	N					계	4,219	599	888	902	915	915	공약
								의무	4,219	599	888	902	915	915	
								기금보조금	2,910	413	613	622	631	631	
균형발전사업								계	1,309	186	276	280	284	284	
								의무	31,800	4,843	10,512	7,362	4,248	4,836	
								시도비	8,000	1,250	3,463	2,955	166	166	
스마트팜 콤플렉스 지원센터 조성		Y	N			Y	N	계	8,000	1,250	3,463	2,955	166	166	
								의무	8,000	1,250	3,463	2,955	166	166	
								시도비	8,000	1,250	3,463	2,955	166	166	
예산항목조정 신청비용 지원(인삼)		N	N					계	9,650	826	1,688	2,047	2,242	2,847	
								재량	9,650	826	1,688	2,047	2,242	2,847	
								시도비	9,650	826	1,688	2,047	2,242	2,847	

분야·부문·정책·단위·세부사업	국가 계획	투자 심사	지방채	BTL	의무지출			자원	연 도 별 투 자 계 획					비 고	
					법정 보조	이자	계		2021	2022	2023	2024	2025		
지역식품표준화지원시스템 구축		Y	N		N	Y	N	계	12,950	2,630	5,098	2,110	1,565	1,548	
								의무	12,950	2,630	5,098	2,110	1,565	1,548	
								시도비	12,950	2,630	5,098	2,110	1,565	1,548	
농산물 우수관리(GAP) 인증인상 활성화 사업		N	N		N	N	N	계	1,200	137	263	250	275	275	
								재량	1,200	137	263	250	275	275	
								시도비	1,200	137	263	250	275	275	
농촌생활환경 기반확충								계	933,571	168,493	180,323	190,911	194,483	189,362	
								의무	10,937	2,060	2,122	2,185	2,251	2,319	
								시도비	10,937	2,060	2,122	2,185	2,251	2,319	
농촌지역개발								계	10,937	2,060	2,122	2,185	2,251	2,319	
		Y	N	N		N	N	재량	10,937	2,060	2,122	2,185	2,251	2,319	
								시도비	10,937	2,060	2,122	2,185	2,251	2,319	
농업기반시설 확충								계	80,000	15,000	15,500	16,000	16,500	17,000	
		Y	N	N		N	N	재량	80,000	15,000	15,500	16,000	16,500	17,000	
								시도비	80,000	15,000	15,500	16,000	16,500	17,000	
농촌생활환경 정비								계	697,185	126,899	131,426	141,044	146,255	151,562	
		Y	N	N		N	N	의무	16,143	3,041	3,132	3,226	3,323	3,422	
								시도비	16,143	3,041	3,132	3,226	3,323	3,422	
살기좋은 희망 마을만들기								계	15,809	2,978	3,067	3,159	3,254	3,351	
		Y	N	N		N	N	의무	15,809	2,978	3,067	3,159	3,254	3,351	
								군특보조금	14,010	2,639	2,718	2,800	2,884	2,970	
농촌중심지활성화(선도지구)								계	1,799	339	349	360	370	381	
								의무	39,506	7,441	7,664	7,894	8,131	8,375	
								시도비	39,506	7,441	7,664	7,894	8,131	8,375	
							군특보조금	35,913	6,764	6,967	7,176	7,392	7,613		
							시도비	3,594	677	697	718	740	762		



분야·부문·정책·단위·세부사업	국가 계획	투자 심사	지방채	BTL	의무지출			재원	연 도 별 투 자 계 획						비 고
					법정 보조	이자	계		2021	2022	2023	2024	2025		
														Y	
농촌중심지 활성화(일반지구)							계	189,462	35,874	35,951	38,059	39,201	40,377		
		N	N				의무	189,462	35,874	35,951	38,059	39,201	40,377		
							균특보조금	179,188	33,939	33,957	36,006	37,086	38,199		
							시도비	10,274	1,935	1,993	2,053	2,115	2,178		
농촌중심지 활성화							계	29,200	5,500	5,665	5,835	6,010	6,190		
		N	N				의무	29,200	5,500	5,665	5,835	6,010	6,190		
							균특보조금	26,546	5,000	5,150	5,305	5,464	5,628		
							시도비	2,655	500	515	530	546	563		
취약지역 개조(농어촌)							계	29,200	5,500	5,665	5,835	6,010	6,190		
		N	N				의무	29,200	5,500	5,665	5,835	6,010	6,190		
							균특보조금	26,546	5,000	5,150	5,305	5,464	5,628		
							시도비	2,655	500	515	530	546	563		
정주환경개선							계	120,000	20,000	22,000	24,000	26,000	28,000		
		Y 농림축산식품 부	N	N			재량	120,000	20,000	22,000	24,000	26,000	28,000		
							시도비	120,000	20,000	22,000	24,000	26,000	28,000		
							계	175,201	33,000	33,990	35,010	36,060	37,142		
기초생활거점육성							의무	175,201	33,000	33,990	35,010	36,060	37,142		
		Y 농림축산식품 부	N	N			균특보조금	175,201	33,000	33,990	35,010	36,060	37,142		
							계	27,342	5,150	5,305	5,464	5,628	5,796		
							의무	27,342	5,150	5,305	5,464	5,628	5,796		
신활력플러스							균특보조금	27,342	5,150	5,305	5,464	5,628	5,796		
		Y 농림축산식품 부	N	N			계	7,512	1,415	1,457	1,501	1,546	1,593		
							의무	7,512	1,415	1,457	1,501	1,546	1,593		
							국고보조금	7,512	1,415	1,457	1,501	1,546	1,593		
청년농촌보금자리조성사업							계	7,512	1,415	1,457	1,501	1,546	1,593		
			N	N			의무	7,512	1,415	1,457	1,501	1,546	1,593		
							국고보조금	7,512	1,415	1,457	1,501	1,546	1,593		
							계	7,512	1,415	1,457	1,501	1,546	1,593		

분야·부문·정책·단위·세부사업	국가 계획	투자 심사	지방채	BTL	의무지출			재원	연 도 별 투 자 계 획						비 고
					법정 보조	이자	계		2021	2022	2023	2024	2025		
														계	
충남형 마을만들기사업	Y 농림축산식품 부	N	N		N	N	계	42,500	6,000	6,500	10,000	10,000	10,000	10,000	
							재량	42,500	6,000	6,500	10,000	10,000	10,000	10,000	
							시도비	42,500	6,000	6,500	10,000	10,000	10,000	10,000	
농촌중심지활성화(농촌협약)	Y 농림축산식품 부	N	N		N	Y	계	5,309	1,000	1,030	1,061	1,093	1,126	1,126	
							의무	5,309	1,000	1,030	1,061	1,093	1,126	1,126	
							국특보조금	5,309	1,000	1,030	1,061	1,093	1,126	1,126	
농촌산업육성							계	114,569	21,618	22,159	22,994	23,622	24,237	24,237	
							의무	5,840	1,100	1,133	1,167	1,202	1,238	1,238	공약
							국고보조금	2,920	550	567	583	601	619	619	
지역단위 농촌융복합산업 활성화 지원 (도)	Y 농림축산식품 부	N	N		N	Y	계	2,920	550	567	583	601	619	619	
							의무	2,920	550	567	583	601	619	619	
							시도비	2,920	550	567	583	601	619	619	
지역단위 농촌융복합산업 활성화 지원 (시군경상)	Y 농림축산식품 부	N	N		N	Y	계	1,452	273	282	290	299	308	308	
							의무	1,452	273	282	290	299	308	308	
							국고보조금	1,230	232	239	246	253	261	261	
농촌융복합산업지구조성사업(시군자본)							계	221	42	43	44	46	47	47	
							의무	5,522	1,040	1,071	1,103	1,136	1,171	1,171	공약
							국고보조금	4,247	800	824	849	874	900	900	
농촌자원 복합산업화지원(국)(전환사업)	Y 농림축산식품 부	N	N		N	Y	계	1,274	240	247	255	262	270	270	
							의무	4,247	800	824	849	874	900	900	공약
							시도비	4,247	800	824	849	874	900	900	
농촌자원 복합산업화지원(도)(전환사업)							계	3,185	600	618	637	656	675	675	공약
							재량	3,185	600	618	637	656	675	675	공약
							시도비	3,185	600	618	637	656	675	675	

분야·부문·정책·단위·세부사업	국가 계획	투자 심사	지방채	BTL	의무지출			재원	연 도 별 투 자 계 획						비 고
					법정 보조	이자	계		2021	2022	2023	2024	2025		
농촌자원 복합산업화지원(시군자본)(전환사업)	Y 농림축산식품 부	N	N		N	N	N	계	6,000	6,180	6,365	6,556	6,753	6,753	공약
								재량	6,000	6,180	6,365	6,556	6,753		
								시도비	6,000	6,180	6,365	6,556	6,753		
향토산업육성사업(시군자본)(전환사업)		N	N		N	N	N	계	1,400	1,442	1,485	1,530	1,576	1,576	공약
								재량	1,400	1,442	1,485	1,530	1,576		
								시도비	1,400	1,442	1,485	1,530	1,576		
농촌융복합산업 육성		N	N		N	N	N	계	800	824	849	874	900	900	
								재량	800	824	849	874	900		
								시도비	800	824	849	874	900		
농촌자원 복합산업화지원(국)(이월)		N	N	N	N	Y	N	계	649	668	688	709	730	730	
								의무	649	668	688	709	730		
								균특보조금	324	334	344	355	365		
농촌자원 복합산업화지원(도)(이월)		N	N	N	N	Y	N	계	587	605	623	642	661	661	
								의무	587	605	623	642	661		
								균특보조금	294	302	311	321	330		
농촌자원 복합산업화지원(시군자본)(이월)		N	N	N	N	Y	N	계	294	302	311	321	330	330	
								의무	294	302	311	321	330		
								시도비	294	302	311	321	330		
향토산업육성사업(시군자본)(이월)		N	N	N	N	Y	N	계	5,202	5,251	5,519	5,684	5,761	5,761	
								의무	5,202	5,251	5,519	5,684	5,761		
								균특보조금	4,408	4,441	4,677	4,817	4,889		
								계	794	810	842	867	872	872	
								의무	794	810	842	867	872		
								시도비	794	810	842	867	872		
								계	3,166	3,261	3,359	3,460	3,564	3,564	
								의무	3,166	3,261	3,359	3,460	3,564		
								균특보조금	2,795	2,879	2,966	3,055	3,146		
								계	371	382	393	405	417	417	
								의무	371	382	393	405	417		
								시도비	371	382	393	405	417		

분야·부문·정책·단위·세부사업	국가 계획	투자 심사	지방채	BTL	의무지출			재원	연 도 별 투 자 계 획						비 고
					법정 보조	이자	계		2021	2022	2023	2024	2025		
														계	
농촌체험관광								계	22,730	1,372	7,531	7,119	4,182	2,526	
	지역균형발전	N	N				계	22,730	1,372	7,531	7,119	4,182	2,526		
도농상생 기반 구축							시도비	22,730	1,372	7,531	7,119	4,182	2,526		
							계	8,150	1,544	1,586	1,629	1,673	1,718		
농촌체험관광육성		N	N				계	3,240	610	629	647	667	687		
							의무	3,240	610	629	647	667	687		
축산 경쟁력 강화							시도비	3,240	610	629	647	667	687		
							계	4,910	934	957	981	1,006	1,031		
축산기반조성							의무	4,910	934	957	981	1,006	1,031		
							국고보조금	3,672	699	716	734	752	771		
가금산업육성지원							시도비	1,238	235	241	247	254	260		
							계	223,622	43,730	44,214	44,711	45,222	45,746		
중소기축육성사업							시도비	24,267	4,723	4,787	4,852	4,918	4,986		
							계	4,457	865	878	891	905	918		
축산물 브랜드 육성							의무	4,457	865	878	891	905	918		
							시도비	4,457	865	878	891	905	918		
축산물 브랜드 육성							계	2,922	567	576	584	593	602		
							의무	2,922	567	576	584	593	602		
축산물 브랜드 육성							시도비	2,922	567	576	584	593	602		
							계	2,225	445	445	445	445	445		
축산물 브랜드 육성							의무	2,225	445	445	445	445	445		
							시도비	2,225	445	445	445	445	445		

분야·부문·정책·단위·세부사업	국가 계획	투자 심사	지방채	BTL	의무지출			재원	연 도 별 투 자 계 획						비 고
					법정 보조	이자	계		2021	2022	2023	2024	2025		
한우산업육성지원	Y 농림축산 농림축산 농림축산	N	N		N	Y	N	계	14,663	2,846	2,889	2,932	2,976	3,020	
								의무	14,663	2,846	2,889	2,932	2,976	3,020	
								시도비	14,663	2,846	2,889	2,932	2,976	3,020	
축산경영안정							계	38,830	7,718	7,742	7,766	7,790	7,814		
사료 품질관리 지원		N	N		N	Y	N	계	2,881	563	569	576	583	590	
								의무	2,881	563	569	576	583	590	
								시도비	2,881	563	569	576	583	590	
조사료 가공유통시설 지원	Y 농림축산 농림축산 농림축산	N	N		N	Y	N	계	7,725	1,545	1,545	1,545	1,545	1,545	
								의무	7,725	1,545	1,545	1,545	1,545	1,545	
								기금보조금	4,500	900	900	900	900	900	
양질조사료 기반 조성		N	N		N	Y	N	계	4,326	831	848	865	882	900	
								의무	4,326	831	848	865	882	900	
								시도비	4,326	831	848	865	882	900	
조사료생산용 사일리지제조 지원		N	N		N	Y	N	계	5,652	1,130	1,130	1,130	1,130	1,130	
								의무	5,652	1,130	1,130	1,130	1,130	1,130	
								기금보조금	1,884	377	377	377	377	377	
조사료생산용 종자구입 지원		N	N		N	Y	N	계	3,768	754	754	754	754	754	
								의무	10,640	2,128	2,128	2,128	2,128	2,128	
								기금보조금	10,640	2,128	2,128	2,128	2,128	2,128	
조사료생산용 기계장비구입 지원		N	N		N	Y	N	계	8,400	1,680	1,680	1,680	1,680	1,680	
								의무	2,240	448	448	448	448	448	
								시도비	2,240	448	448	448	448	448	
조사료생산용 기계장비구입 지원		N	N		N	Y	N	계	3,000	600	600	600	600	600	
								의무	3,000	600	600	600	600	600	
								기금보조금	1,500	300	300	300	300	300	
								시도비	1,500	300	300	300	300	300	

분야·부문·정책·단위·세부사업	국가 계획	투자 심사	지방채	BTL	의무지출			재원	연 도 별 투 자 계 획					비 고	
					법정 보조	이자	계		2021	2022	2023	2024	2025		
															계
전문단지조성용 사일리지제조 지원		N	N		N	Y	N	계	4,607	921	921	921	921	921	
								의무	4,607	921	921	921	921	921	
친환경축산조성								계	3,715	743	743	743	743	743	
								시도비	892	178	178	178	178	178	
축산약취 개선사업	Y 농림축산식품 부		N			Y	N	계	81,183	15,590	15,904	16,227	16,560	16,903	
								의무	32,115	6,049	6,230	6,417	6,610	6,808	공약
축산약취 개선	Y 농림축산식품 부		N			Y	N	계	32,115	6,049	6,230	6,417	6,610	6,808	
								시도비	32,115	6,049	6,230	6,417	6,610	6,808	
퇴액비살포비 지원			N			Y	N	계	9,254	1,743	1,795	1,849	1,905	1,962	
								의무	9,254	1,743	1,795	1,849	1,905	1,962	
공동지원화 시설 개보수 지원	Y 농림축산식품 부		N			Y	N	계	7,118	1,341	1,381	1,422	1,465	1,509	
								시도비	2,135	402	414	427	440	453	
바이ogas연계	Y 농림축산식품 부		N			Y	N	계	9,597	1,808	1,862	1,918	1,975	2,035	
								의무	9,597	1,808	1,862	1,918	1,975	2,035	
공약			N			Y	N	계	7,382	1,391	1,432	1,475	1,519	1,565	
								시도비	2,215	417	430	443	456	470	
공약			N			Y	N	계	2,450	490	490	490	490	490	공약
								의무	2,450	490	490	490	490	490	
공약			N			Y	N	계	2,000	400	400	400	400	400	
								시도비	450	90	90	90	90	90	
공약			N			Y	N	계	5,745	1,149	1,149	1,149	1,149	1,149	공약
								의무	5,745	1,149	1,149	1,149	1,149	1,149	
공약			N			Y	N	계	4,690	938	938	938	938	938	
								시도비	1,055	211	211	211	211	211	

분야·부문·정책·단위·세부사업	국가 계획	투자 심사	지방채	BTL	의무지출			재원	연 도 별 투 자 계 획						비 고		
					법정 보조	이자	2021		2022	2023	2024	2025					
													계	2021		2022	2023
공동퇴비장	Y 농림축산식품 부	N	N		N	Y	N	계	2,450	490	490	490	490	490	490		
								의무	2,450	490	490	490	490	490	490		
양돈농가 육성	Y 농림축산식품 부	N	N		N	Y	N	계	4,592	865	891	918	945	974			
								의무	4,592	865	891	918	945	974			
사료용곤충산업화	Y 농림축산식품 부	N	N		N	Y	N	계	12,880	2,576	2,576	2,576	2,576	2,576	2,576	2,576	공약
								의무	12,880	2,576	2,576	2,576	2,576	2,576	2,576		
동물복지관리	Y 농림축산식품 부	N	N		N	Y	N	계	11,500	2,300	2,300	2,300	2,300	2,300	2,300		
								의무	1,380	276	276	276	276	276	276		
동물보호지원	Y 농림축산식품 부	N	N		N	Y	N	계	2,100	420	420	420	420	420	420		
								의무	2,100	420	420	420	420	420	420		
동물보호센터 설치지원	Y 농림축산식품 부	N	N		N	Y	N	계	1,500	300	300	300	300	300	300		
								의무	600	120	120	120	120	120	120		
가축재해보험(국가직접지원)	Y 농림축산식품 부	N	N		N	Y	N	계	79,342	15,699	15,781	15,866	15,953	16,043			
								의무	2,150	405	417	430	443	456			
가축재해보험(국가직접지원)	Y 농림축산식품 부	N	N		N	Y	N	계	2,150	405	417	430	443	456			
								의무	2,150	405	417	430	443	456			
가축재해보험(국가직접지원)	Y 농림축산식품 부	N	N		N	Y	N	계	2,150	405	417	430	443	456			
								의무	8,570	1,714	1,714	1,714	1,714	1,714	1,714		
가축재해보험(국가직접지원)	Y 농림축산식품 부	N	N		N	Y	N	계	8,570	1,714	1,714	1,714	1,714	1,714	1,714		
								의무	8,570	1,714	1,714	1,714	1,714	1,714	1,714		
가축재해보험(국가직접지원)	Y 농림축산식품 부	N	N		N	Y	N	계	5,000	1,000	1,000	1,000	1,000	1,000	1,000		
								의무	3,570	714	714	714	714	714	714		
가축재해보험(국가직접지원)	Y 농림축산식품 부	N	N		N	Y	N	계	4,637	900	914	927	941	955			
								의무	4,637	900	914	927	941	955			
가축재해보험(국가직접지원)	Y 농림축산식품 부	N	N		N	Y	N	계	4,637	900	914	927	941	955			
								의무	4,637	900	914	927	941	955			

분야·부문·정책·단위·세부사업	국가 계획	투자 심사	지방채	BTL	의무지출			재원	연 도 별 투 자 계 획						비 고
					법정 보조	이자	계		2021	2022	2023	2024	2025		
														계	
청정우유 생산지원	Y 농림축산식품 부	N	N		N	Y	N	계	7,698	1,450	1,494	1,538	1,584	1,632	
								의무	7,698	1,450	1,494	1,538	1,584	1,632	
학교우유급식 지원		N	N		N	Y	N	계	11,294	2,259	2,259	2,259	2,259	2,259	
								의무	11,294	2,259	2,259	2,259	2,259	2,259	
축산물이력관리 지원(자치단체)(시군경 상)	Y 농림축산식품 부	N	N		N	Y	N	계	4,776	955	955	955	955	955	
								의무	4,776	955	955	955	955	955	
기타기축육성지원		N	N		N	Y	N	계	2,378	448	461	475	490	504	
								의무	2,378	448	461	475	490	504	
학생우유체질		N	N		N	Y	N	계	3,276	655	655	655	655	655	
								의무	3,276	655	655	655	655	655	
축산분야 ICT 융복합지원(자치단체)		N	N		N	Y	N	계	16,500	3,300	3,300	3,300	3,300	3,300	
								의무	16,500	3,300	3,300	3,300	3,300	3,300	
스마트축산 ICT 시범단지 조성		N	N		N	Y	N	계	18,063	3,613	3,613	3,613	3,613	3,613	
								의무	18,063	3,613	3,613	3,613	3,613	3,613	
선진 방역체계 구축								계	144,582	27,644	28,264	28,901	29,553	30,221	
								의무	15,625	3,125	3,125	3,125	3,125	3,125	
								시도비	2,438	488	488	488	488	488	
								공약							



분야·부문·정책·단위·세부사업	국가 계획	투자 심사	지방채	BTL	의무지출			재원	연 도 별 투 자 계 획						비 고
					법정 보조	이자	계		2021	2022	2023	2024	2025		
														Y	
축산물안전관리							9,691	1,844	1,890	1,937	1,985	2,035			
							9,691	1,844	1,890	1,937	1,985	2,035			
도축검사원 인건비 지원		N	N				9,691	1,844	1,890	1,937	1,985	2,035			
							5,815	1,106	1,134	1,162	1,191	1,221			
							3,876	737	756	775	794	814			
동물방역관리						134,891	25,800	26,375	26,964	27,567	28,186				
약성진영병 예방	Y	N	N				2,238	426	437	447	459	470			
							2,238	426	437	447	459	470			
							2,238	426	437	447	459	470			
가축질병예찰지원	Y	N	N				2,382	453	465	476	488	500			
							2,382	453	465	476	488	500			
							2,382	453	465	476	488	500			
농가방역지원	Y	N	N				9,517	1,811	1,856	1,902	1,950	1,999			
							9,517	1,811	1,856	1,902	1,950	1,999			
							9,517	1,811	1,856	1,902	1,950	1,999			
가축방역시설지원	Y	N	N				4,266	812	832	853	874	896			
							4,266	812	832	853	874	896			
							4,266	812	832	853	874	896			
가축질병 예방 및 감진약품 구입 등 지원	Y	N	N				37,148	7,067	7,244	7,425	7,611	7,801			
							37,148	7,067	7,244	7,425	7,611	7,801			
							30,318	5,768	5,912	6,060	6,211	6,367			
살처분보상금							6,830	1,299	1,332	1,365	1,399	1,434			
							23,653	4,500	4,613	4,728	4,846	4,967			
							21,025	4,000	4,100	4,203	4,308	4,415			
						2,628	500	513	525	538	552				

분야·부문·정책·단위·세부사업	국가 계획	투자 심사	지방채	BTL	의무지출			재원	연 도 별 투 자 계 획						비 고
					법정 보조	이자	계		2021	2022	2023	2024	2025		
														Y	
방역차량 및 질병 검사장비 등 지원							계	6,591	1,318	1,318	1,318	1,318	1,318	1,318	
		N	N				의무	6,591	1,318	1,318	1,318	1,318	1,318	1,318	
							국고보조금	5,070	1,014	1,014	1,014	1,014	1,014	1,014	
							시도비	1,521	304	304	304	304	304	304	
가축위생방역지원본부 방역직 인건비 지원	Y 농림축산식품 부		N				계	14,749	2,806	2,876	2,948	3,022	3,097		
							의무	14,749	2,806	2,876	2,948	3,022	3,097		
							기금보조금	8,850	1,684	1,726	1,769	1,813	1,858		
							시도비	5,900	1,122	1,150	1,179	1,209	1,239		
공동방재단 운영 지원							계	11,513	2,190	2,245	2,301	2,359	2,418		
							의무	11,513	2,190	2,245	2,301	2,359	2,418		
							기금보조금	8,856	1,685	1,727	1,770	1,814	1,860		
							시도비	2,657	505	518	531	544	558		
CCCTV 등 방역인프라							계	4,100	780	800	819	840	861		
							의무	4,100	780	800	819	840	861		
							기금보조금	3,154	600	615	630	646	662		
							시도비	946	180	185	189	194	199		
통제초소운영 및 소득비용지원	Y 농림축산식품 부						계	11,234	2,137	2,191	2,245	2,302	2,359		
							의무	11,234	2,137	2,191	2,245	2,302	2,359		
							국고보조금	8,641	1,644	1,685	1,727	1,770	1,815		
							시도비	2,592	493	506	518	531	544		
가축매몰지 관리·소멸	Y 농림축산식품 부						계	7,500	1,500	1,500	1,500	1,500	1,500		
							의무	7,500	1,500	1,500	1,500	1,500	1,500		
							국고보조금	5,000	1,000	1,000	1,000	1,000	1,000		
							시도비	2,500	500	500	500	500	500		
농촌생활 환경정비							35,518	6,784	6,784	7,000	7,375	7,575			
농촌생활 환경정비							35,518	6,784	6,784	7,000	7,375	7,575			

분야·부문·정책·단위·세부사업	국가 계획	투자 심사	지방채	BTL	의무지출			재원	연 도 별 투 자 계 획					비 고
					법정 보조	이자	계		2021	2022	2023	2024	2025	
슬레이트 처리지원							계	35,518	6,784	6,784	7,000	7,375	7,575	
		N	N				의무	35,518	6,784	6,784	7,000	7,375	7,575	
							국고보조금	27,160	5,219	5,384	5,384	5,619	5,719	
							시도비	8,358	1,566	1,615	1,756	1,756	1,856	
선진농업기술 개발 보급 지원							8,250	1,650	1,650	1,650	1,650	1,650	1,650	
쾌적한 근무환경 조성							8,250	1,650	1,650	1,650	1,650	1,650	1,650	
농업진흥 활동							계	4,250	850	850	850	850	850	850
		N	N				의무	4,250	850	850	850	850	850	850
							시도비	4,250	850	850	850	850	850	850
청사시설 기능강화 및 보수							계	4,000	800	800	800	800	800	800
		N	N				재량	4,000	800	800	800	800	800	800
							시도비	4,000	800	800	800	800	800	800
청단 농업기술 개발 및 보급							8,699	1,574	1,653	1,736	1,822	1,913		
식량작물 안정생산기술 개발							계	2,756	499	524	550	577	606	
							의무	2,756	499	524	550	577	606	
		N	N				재량	2,756	499	524	550	577	606	
원예작물 신종 품종 육성과 재배기술 개발							계	3,676	665	699	733	770	809	
							의무	3,676	665	699	733	770	809	
		N	N				재량	3,676	665	699	733	770	809	
고품질 과실생산기술 개발							계	3,676	665	699	733	770	809	
							의무	3,676	665	699	733	770	809	
		N	N				재량	3,676	665	699	733	770	809	
친환경 농업기술 개발							2,267	410	431	452	475	499		
작물 해충 종합관리기술 개발							계	2,267	410	431	452	475	499	
		N	N				재량	2,267	410	431	452	475	499	
							시도비	2,267	410	431	452	475	499	
농업기술보급 및 전문농업인 육성							178,919	34,981	36,992	35,755	36,069	35,123		

분야·부문·정책·단위·세부사업	국가 계획	투자 심사	지방채	BTL	의무지출			재원	연 도 별 투 자 계 획						비 고
					법정	보조	이자		계	2021	2022	2023	2024	2025	
농촌지도 기능강화 및 농업인력육성								계	67,126	12,988	13,197	13,415	13,644	13,883	
농촌지도 활력화 및 전문화	Y 농림축산식품 부	N	N			N	N	계	2,301	460	460	460	460	460	
농업기술원 농촌지도 기반조성(시군자 분)	Y 농촌진흥청	N	N	N		Y	N	계	18,305	3,661	3,661	3,661	3,661	3,661	
강소농 육성지원	Y 농촌진흥청	N	N			Y	N	계	1,199	217	228	239	251	264	
농업인 학습단체 육성	Y 농림축산식품 부	N	N			N	N	계	6,484	1,173	1,232	1,294	1,358	1,426	
청년농업인 육성		N	N			N	N	계	13,721	2,483	2,607	2,738	2,875	3,018	
청년농업인 영농정착지원(시군)		N	N			N	N	계	15,065	2,983	2,998	3,013	3,028	3,043	
청년농업인 경영실습 임대농장 운영(시 군)	Y 농림축산식품 부	N	N			Y	N	계	8,775	1,755	1,755	1,755	1,755	1,755	
4-H 및 청년농업인 역량강화 지원		N	N	N		N	N	계	2,025	405	405	405	405	405	

분야·부문·정책·단위·세부사업	국가 계획	투자 심사	지방채	BTL	의무지출			재원	연도별 투자계획						비고
					법정	보조	이자		계	2021	2022	2023	2024	2025	
4-H 및 청년농업인 역량강화 지원		N	N	N	N	N	N	재량	1,276	255	255	255	255	256	
	친환경 고품질 안전 농축산물 생산기술 보급							시도비	1,276	255	255	255	255	256	
고품질 식량작물 생산보급	Y 농촌진흥청	N	N			N	N	계	72,983	13,760	14,065	14,543	15,044	15,570	
								재량	7,403	1,340	1,407	1,477	1,551	1,628	
농업 신기술 시범	Y 농촌진흥청	N	N			Y	N	시도비	7,403	1,340	1,407	1,477	1,551	1,628	
								계	21,528	3,896	4,091	4,295	4,510	4,736	
재해대응 기술지원		N	N					의무	21,528	3,896	4,091	4,295	4,510	4,736	
								국고보조금	21,528	3,896	4,091	4,295	4,510	4,736	
농업기술센터 종합분석실 운영 지원(시군경상)	Y 농촌진흥청	N	N			Y	N	계	4,291	858	858	858	858	858	
								의무	4,291	858	858	858	858	858	
농산물 안전분석실 운영	Y 농촌진흥청	N	N					시도비	4,291	858	858	858	858	858	
								계	1,439	261	274	287	302	317	
농산물 안전분석실 운영		N	N					의무	1,439	261	274	287	302	317	
								국고보조금	1,439	261	274	287	302	317	
농작물 병해충 방제비 지원	Y 농촌진흥청	N	N			Y	N	계	1,250	250	250	250	250	250	
								의무	1,250	250	250	250	250	250	
가축분뇨 부속도 측정 지원	Y 농촌진흥청	N	N			Y	N	국고보조금	1,250	250	250	250	250	250	
								계	4,697	850	893	937	984	1,033	
축산물 품질고급화와 안전성 향상 기술 보급	Y 농촌진흥청	N	N			Y	N	의무	4,697	850	893	937	984	1,033	
								국고보조금	4,697	850	893	937	984	1,033	
축산물 품질고급화와 안전성 향상 기술 보급	Y 농촌진흥청	N	N			Y	N	계	1,400	280	280	280	280	280	
								의무	1,400	280	280	280	280	280	
축산물 품질고급화와 안전성 향상 기술 보급	Y 농촌진흥청	N	N			Y	N	국고보조금	1,400	280	280	280	280	280	
								계	2,550	498	504	510	516	522	
축산물 품질고급화와 안전성 향상 기술 보급	Y 농촌진흥청	N	N			Y	N	재량	2,550	498	504	510	516	522	
								시도비	2,550	498	504	510	516	522	

분야·부문·정책·단위·세부사업	국가 계획	투자 심사	지방채	BTL	의무지출			재원	연 도 별 투 자 계 획						비 고
					법정 보조	이자	계		2021	2022	2023	2024	2025		
최고품질 원예작물생산 기술지원	Y 농촌진흥청	N	N		N	Y	N	계	10,878	2,092	2,039	2,141	2,248	2,360	
								의무	10,878	2,092	2,039	2,141	2,248	2,360	
지역 활력화 작목 기반조성(시군자 본)(진화사업)		N	N		N	N	N	계	12,200	2,440	2,440	2,440	2,440	2,440	
								재량	12,200	2,440	2,440	2,440	2,440	2,440	
수출농업 활성화 기술개발 지원		N	N		N	N	N	계	3,846	696	731	767	806	846	
								재량	3,846	696	731	767	806	846	
지역단위 스마트농업 모델 보급	Y 농촌진흥청	N	N	N	N	Y	N	계	1,500	300	300	300	300	300	
								의무	1,500	300	300	300	300	300	
농촌생활 자원개발 지원								국고보조금	1,500	300	300	300	300	300	
								계	16,103	3,438	3,524	3,612	3,703	1,826	
농촌활용 융복합화		N	N		N	N	N	계	3,137	603	615	627	640	653	
								재량	3,137	603	615	627	640	653	
농산물 종합기공 기술지원	Y 농림축산식품 부	N	N		N	Y	N	계	2,654	510	520	531	541	552	
								의무	2,654	510	520	531	541	552	
농촌체험관광 활성화 지원		N	N		N	N	N	계	2,988	574	586	597	609	622	
								재량	2,988	574	586	597	609	622	
농식품기공체험기술보급(지특-시군)		N	N		N	Y	N	계	7,323	1,750	1,803	1,857	1,913	0	
								의무	7,323	1,750	1,803	1,857	1,913	0	
								국특보조금	7,323	1,750	1,803	1,857	1,913	0	

분야·부문·정책·단위·세부사업	국가 계획	투자 심사	지방채	BTL	의무지출			재원	연 도 별 투 자 계 획						비 고
					법정 보조	이자	2021		2022	2023	2024	2025			
													계		
농업인 및 농산업기계교육								17,197	3,217	3,322	3,432	3,552	3,673		
전문농업인교육		N	N			N	계	686	126	130	135	145	150		
							재량	686	126	130	135	145	150		
							시도비	686	126	130	135	145	150		
							계	5,308	961	1,009	1,059	1,112	1,168		
							의무	5,308	961	1,009	1,059	1,112	1,168		
농업마이스터대학 운영지원		N	N			N	국고보조금	3,618	655	687	722	758	796		
							시도비	1,690	306	321	337	354	372		
							계	996	199	199	199	199	199		
							재량	996	199	199	199	199	199		
농업기계 운영지원		N	N			N	시도비	996	199	199	199	199	199		
							계	3,673	735	735	735	735	735	공약	
	Y 농촌진흥청	N	N			N	재량	3,673	735	735	735	735	735		
							시도비	3,673	735	735	735	735	735		
							계	1,194	216	227	238	250	263	공약	
	Y 농촌진흥청	N	N			N	의무	1,194	216	227	238	250	263		
신규농업인(귀농귀촌) 선도농가 현장 실 습교육(시군)							국고보조금	1,194	216	227	238	250	263		
							계	4,575	828	869	913	959	1,006	공약	
							의무	4,575	828	869	913	959	1,006		
		N	N			N	국고보조금	3,978	720	756	794	833	875		
도시민 농촌유치 지원							시도비	597	108	113	119	125	131		
							계	765	153	153	153	153	153		
							재량	765	153	153	153	153	153		
		N	N			N	시도비	765	153	153	153	153	153		
귀농지원센터 운영							계	1,240	360	423	463	475	470		
농촌지도 기능강화 및 농업인력육성															

분야·부문·정책·단위·세부사업	국가 계획	투자 심사	지방채	BTL	의무지출			재원	연 도 별 투 자 계 획						비 고
					법정 보조	이자	계		2021	2022	2023	2024	2025		
														계	
신 소득작목 미래농업 역량기반 강화		N	N				1,240	360	423	163	125	170			
							1,240	360	423	163	125	170			
	친환경 고품질 안전 농축산물 생산기술 보급						1,240	360	423	163	125	170			
농산물 안전성 분석센터 설치		N	N				4,270	1,218	2,462	590	0	0			
							2,000	1,000	1,000	0	0	0			
							2,000	1,000	1,000	0	0	0			
농업 종합정보 지원기반 구축		N	N				2,270	218	1,462	590	0	0			
							2,270	218	1,462	590	0	0			
							2,270	218	1,462	590	0	0			
가축방역 및 축산물 안전관리						12,310	2,444	2,451	2,461	2,471	2,481				
가축전염병 방역						2,303	443	450	460	470	480				
가축질병 예방 및 감진 약품 구입 등 지원(발역과)		N	N				2,303	443	450	460	470	480			
							2,303	443	450	460	470	480			
							1,226	236	240	245	250	255			
해외전염병 관리						1,077	207	210	215	220	225				
가축질병 예방 및 감진 약품 구입 등 지원(해외전염병진단과)		N	N				10,007	2,001	2,001	2,001	2,001	2,001			
							10,007	2,001	2,001	2,001	2,001	2,001			
							10,007	2,001	2,001	2,001	2,001	2,001			
가축방역 및 축산물 안전관리(지소)						7,944	1,573	1,581	1,589	1,597	1,605				
가축전염병 방역 및 질병조사(지소)						5,894	1,167	1,173	1,179	1,185	1,191				
가축질병 예방 및 감진 약품 구입 등 지원(지소)		N	N				5,894	1,167	1,173	1,179	1,185	1,191			
							5,894	1,167	1,173	1,179	1,185	1,191			
							3,526	698	702	705	709	712			
						2,368	469	471	474	476	478				



분야·부문·정책·단위·세부사업	국가 계획	투자 심사	지방채	BTL	의무지출			자원	연 도 별 투 자 계 획						비 고
					법정 보조	이자	계		2021	2022	2023	2024	2025		
분야·부문·정책·단위·세부사업 가족위생정책사업 육성 및 효율적 지원(지소)									2,050	406	408	410	412	414	
							계	2,050	406	408	410	412	414		
		N	N			N	재량	2,050	406	408	410	412	414		
정사환경 개선 등(지소)							시도비	2,050	406	408	410	412	414		
							계	14,105	2,625	2,718	2,816	2,919	3,027		
							시도비	10,358	1,947	2,006	2,069	2,134	2,203		
선진 축산기술 연구개발							계	3,791	758	758	758	758	758		
							재량	3,791	758	758	758	758	758		
		N	N			N	시도비	3,791	758	758	758	758	758		
중추개발 및 보급							계	3,175	575	603	633	665	698		
							재량	3,175	575	603	633	665	698		
		N	N			N	시도비	3,175	575	603	633	665	698		
정사관리 및 기능강화							계	3,393	614	645	677	711	746		
							재량	3,393	614	645	677	711	746		
		N	N			N	시도비	3,393	614	645	677	711	746		
사료작물 재배관리							계	3,175	575	603	633	665	698		
							재량	3,175	575	603	633	665	698		
		N	N			N	시도비	3,175	575	603	633	665	698		
중돈사양관리 및 개량							계	3,393	614	645	677	711	746		
							재량	3,393	614	645	677	711	746		
		N	N			N	시도비	3,393	614	645	677	711	746		
축산시험 연구							계	3,746	678	712	747	785	824		
							재량	3,746	678	712	747	785	824		
		N	N			N	시도비	3,746	678	712	747	785	824		
한우 사양관리 및 개량							계	3,930	711	747	784	823	864		
							재량	3,930	711	747	784	823	864		
		N	N			N	시도비	3,930	711	747	784	823	864		
일등품질 과제 생산기술 연구활동 육성							계	3,930	711	747	784	823	864		
							재량	3,930	711	747	784	823	864		
		N	N			N	시도비	3,930	711	747	784	823	864		
일등품질 딸기 생산기술 연구활동 육성							계	6,119	1,109	1,220	1,240	1,260	1,290		
							재량	6,119	1,109	1,220	1,240	1,260	1,290		
		N	N			N	시도비	6,119	1,109	1,220	1,240	1,260	1,290		
경쟁력 있는 딸기산업 육성							계	6,119	1,109	1,220	1,240	1,260	1,290		
							재량	6,119	1,109	1,220	1,240	1,260	1,290		
		N	N			N	시도비	6,119	1,109	1,220	1,240	1,260	1,290		

분야·부문·정책·단위·세부사업	국가 계획	투자 심사	지방채	BTL	의무지출			재원	연 도 별 투 자 계 획						비 고
					법정	보조	이자		계	2021	2022	2023	2024	2025	
청사 유지관리 및 기능강화(딸기)	Y 농촌진흥청	N	N		Y	N	N	계	609	680	690	700	720		
								의무	609	680	690	700	720		
딸기 신제품 육성	Y 농촌진흥청	N	N		Y	N	N	계	500	540	550	560	570		
								의무	500	540	550	560	570		
일등품질 화훼생산기술, 연구활동 육성								계	787	866	953	1,048	1,153		
								경쟁력 있는 화훼산업 육성	787	866	953	1,048	1,153		
일등품질 인삼약초 생산기술 및 연구활동 육성								계	787	866	953	1,048	1,153		
								화훼 신제품 육성	787	866	953	1,048	1,153		
일등품질 인삼약초 생산기술 및 연구활동 육성								계	2,697	2,314	2,332	2,351	2,370		
								경쟁력 있는 인삼약초산업 육성	2,697	2,314	2,332	2,351	2,370		
고품질 인삼약초 생산기술 개발		N	N		N	N	N	계	675	675	675	675	675		
								재량	675	675	675	675	675		
지역특화작목기술개발(인삼)	Y 농촌진흥청	N	N	N	N	Y	N	계	451	460	469	479	488		
								의무	451	460	469	479	488		
지역농업연구기반고도화	Y 농촌진흥청	N	N		N	Y	N	계	1,120	719	719	719	719		
								의무	1,120	719	719	719	719		
지역특화작목기술개발	Y 농촌진흥청	N	N		N	Y	N	관특보조금	560	159	159	159	159		
								시도비	2,800	560	560	560	560		
지역특화작목기술개발	Y 농촌진흥청	N	N		N	Y	N	계	451	460	469	479	488		
								의무	451	460	469	479	488		
								관특보조금	451	460	469	479	488		
								관특보조금	451	460	469	479	488		

분야·부문·정책·단위·세부사업	국가 계획	투자 심사	지방채	BTL	의무지출			재원	연 도 별 투 자 계 획					비 고
					법정 보조	이자	계		2021	2022	2023	2024	2025	
일등품질 구기자 품종육성·생산기술연구								10,467	2,031	2,060	2,089	2,129	2,158	
								10,467	2,031	2,060	2,089	2,129	2,158	
경쟁력있는 구기자산업 육성								2,520	460	480	500	530	550	
								2,520	460	480	500	530	550	
구기자 신제품 육성		N	N					2,520	460	480	500	530	550	
								2,520	460	480	500	530	550	
지역농업연구기반고도화(지역연구기반조 성)(구기자)	Y 농촌진흥청	N	N					5,600	1,120	1,120	1,120	1,120	1,120	
								5,600	1,120	1,120	1,120	1,120	1,120	
지역특화작목기술개발(구기자)	Y 농촌진흥청	N	N					2,800	560	560	560	560	560	
								2,800	560	560	560	560	560	
우량종자 생산기술·연구활동 지원								2,347	451	460	469	479	488	
								2,347	451	460	469	479	488	
우량 씨감자 생산 및 연구								2,347	451	460	469	479	488	
								2,347	451	460	469	479	488	
씨감자 생산		N	N					2,544	417	458	504	555	610	
								2,544	417	458	504	555	610	
우량종자 생산기술·연구활동 육성								2,544	417	458	504	555	610	
								2,544	417	458	504	555	610	
종자관리소 논산분소 운영관리								3,268	553	599	649	704	763	
								3,268	553	599	649	704	763	
종사 유지관리 및 기능강화		N	N					3,268	553	599	649	704	763	
								3,268	553	599	649	704	763	
임업·산촌								998,276	189,565	201,989	201,941	199,796	204,986	
								885,141	166,862	170,804	177,388	182,960	187,128	
임업 경쟁력 강화								264,640	49,723	50,575	53,166	55,032	56,144	
산림보호관리														

분야·부문·정책·단위·세부사업	국가 계획	투자 심사	지방채	BTL	의무지출			재원	연 도 별 투 자 계 획						비 고
					법정 보조	이자	계		2021	2022	2023	2024	2025		
														계	
산림재해일자리 단기(산불전문예방진화대)		N	N		N	Y	N	계	34,923	5,905	5,981	7,145	7,859	8,034	
								의무	34,923	5,905	5,981	7,145	7,859	8,034	
								국고보조금	24,021	4,072	4,080	4,927	5,420	5,521	
								시도비	10,902	1,832	1,901	2,217	2,439	2,513	
산불진화헬기 임차		N	N		N	Y	N	계	3,647	687	708	729	751	773	
								의무	3,647	687	708	729	751	773	
								시도비	3,647	687	708	729	751	773	
산불 감시원·진화장비 지원		N	N		N	Y	N	계	7,047	1,327	1,367	1,408	1,450	1,494	
								의무	7,047	1,327	1,367	1,408	1,450	1,494	
								시도비	7,047	1,327	1,367	1,408	1,450	1,494	
산불진화체계 구축 및 운영(시군경상)		N	N			Y	N	계	1,459	275	283	292	300	309	
								의무	1,459	275	283	292	300	309	
								국고보조금	1,006	189	195	201	207	213	
								시도비	453	85	88	91	93	96	
산불방지지원센터 조성		N	N			Y	N	계	7,390	1,392	1,434	1,477	1,521	1,567	
								의무	7,390	1,392	1,434	1,477	1,521	1,567	
								국고보조금	5,097	960	989	1,018	1,049	1,080	
임도시설(간선임도)		N	N			Y	N	계	2,294	432	445	458	472	486	
								의무	34,633	6,583	6,636	6,984	7,193	7,237	
								국고보조금	34,633	6,583	6,636	6,984	7,193	7,237	
임도시설(임도보수 등)(진화사업)		N	N			Y	N	계	4,346	823	835	873	899	916	
								의무	28,345	5,669	5,669	5,669	5,669	5,669	
								시도비	28,345	5,669	5,669	5,669	5,669	5,669	

분야·부문·정책·단위·세부사업	국가 계획	투자 심사	지방채	BTL	의무지출			재원	연 도 별 투 자 계 획						비 고
					법정 보조	이자	계		2021	2022	2023	2024	2025		
														Y	
사방사업(사방댐 등 신규조성)	Y 산림청	N	N		N	Y	N	계	59,995	11,298	11,637	11,997	12,346	12,717	
								의무	59,995	11,298	11,637	11,997	12,346	12,717	
								국고보조금	46,142	8,691	8,952	9,220	9,497	9,782	
								시도비	13,843	2,607	2,686	2,766	2,849	2,935	
사방사업(산림생태복원)	Y 산림청	N	N		N	Y	N	계	36,918	6,999	7,044	7,425	7,648	7,801	
								의무	36,918	6,999	7,044	7,425	7,648	7,801	
								국고보조금	28,390	5,384	5,411	5,712	5,883	6,001	
								시도비	8,527	1,615	1,634	1,714	1,765	1,800	
사방시설 유지관리		N	N		N	Y	N	계	2,420	456	470	484	498	513	
								의무	2,420	456	470	484	498	513	
								국고보조금	1,862	351	361	372	383	395	
								시도비	559	105	108	112	115	118	
산림재해일자리(산사태현장예방단)		N	N		N	Y	N	계	3,270	616	634	653	673	693	
								의무	3,270	616	634	653	673	693	
								국고보조금	1,596	300	309	319	328	338	
								시도비	1,675	315	325	335	345	355	
소나무재선충병 예방나무주사		N	N		N	Y	N	계	9,155	1,724	1,776	1,829	1,884	1,941	
								의무	9,155	1,724	1,776	1,829	1,884	1,941	
								시도비	9,155	1,724	1,776	1,829	1,884	1,941	
								계	8,111	1,528	1,574	1,621	1,670	1,720	
산림병해충(재선충)	Y 산림청	N	N		N	Y	N	의무	8,111	1,528	1,574	1,621	1,670	1,720	
								국고보조금	7,187	1,354	1,394	1,436	1,479	1,524	
산림병해충(이동단속 초소)		N	N		N	Y	N	시도비	924	174	179	185	190	196	
								계	3,143	592	610	628	647	666	
								의무	3,143	592	610	628	647	666	
								국고보조금	2,418	455	469	483	498	513	
								시도비	725	137	141	145	149	154	

분야·부문·정책·단위·세부사업	국가 계획	투자 심사	지방채	BTL	의무지출			재원	연 도 별 투 자 계 획						비 고
					법정 보조	이자	계		2021	2022	2023	2024	2025		
														계	
산림병해충(일반병해충)	Y 산림청	N	N		N	Y	N	계	10,155	1,913	1,970	2,029	2,090	2,153	
								의무	10,155	1,913	1,970	2,029	2,090	2,153	
								국고보조금	7,812	1,471	1,516	1,561	1,608	1,656	
								시도비	2,344	441	455	468	482	497	
산림재해일자리(예찰방제단)경상	Y 산림청	N	N		N	Y	N	계	4,141	780	803	828	852	878	
								의무	4,141	780	803	828	852	878	
								국고보조금	3,185	600	618	637	656	675	
								시도비	956	180	185	191	197	203	
산림재해대책비(산사태)	Y 산림청	N	N		N	Y	N	계	7,712	1,542	1,542	1,542	1,542	1,542	
								의무	7,712	1,542	1,542	1,542	1,542	1,542	
								국고보조금	7,712	1,542	1,542	1,542	1,542	1,542	
								시도비	2,184	437	437	437	437	437	
산지관리 지원(보조)	Y 산림청	N	N		N	Y	N	계	2,184	437	437	437	437	437	
								의무	2,184	437	437	437	437	437	
								국고보조금	2,035	407	407	407	407	407	
								시도비	149	30	30	30	30	30	
산림자원 육성								346,454	65,499	67,033	69,422	71,477	73,023		
조림(모목생산 등)	Y 산림청	N	N		N	Y	N	계	28,976	5,458	5,621	5,790	5,964	6,143	
								의무	28,976	5,458	5,621	5,790	5,964	6,143	
								국고보조금	28,976	5,458	5,621	5,790	5,964	6,143	
								시도비	24,872	4,710	4,852	4,997	5,147	5,166	
조림(경제림 조성)	Y 산림청	N	N		N	Y	N	계	24,872	4,710	4,852	4,997	5,147	5,166	
								의무	24,872	4,710	4,852	4,997	5,147	5,166	
								국고보조금	19,297	3,655	3,765	3,878	3,994	4,004	
								시도비	5,576	1,055	1,087	1,119	1,153	1,162	
조림(큰나무 조림)	Y 산림청	N	N		N	Y	N	계	5,805	1,161	1,161	1,161	1,161	1,161	
								의무	5,805	1,161	1,161	1,161	1,161	1,161	
								국고보조금	2,043	409	409	409	409	409	
								시도비	3,763	753	753	753	753	753	

분야·부문·정책·단위·세부사업	국가 계획	투자 심사	지방채	BTL	의무지출			재원	연 도 별 투 자 계 획						비 고						
					법정 보조	의무 보조	이 자		계	2021	2022	2023	2024	2025							
																Y	N	Y	N		
조림(지역특화)	Y 산림청	N	N			N	Y	N	16,180	3,048	3,139	3,233	3,330	3,430							
																의무	3,048	3,139	3,233	3,330	3,430
																국고보조금	2,344	2,415	2,487	2,562	2,639
																시도비	703	724	746	769	792
조림(미세먼지저감)		N	N			N	Y	N	14,045	2,646	2,725	2,807	2,891	2,978							
																의무	2,646	2,725	2,807	2,891	2,978
																국고보조금	2,035	2,096	2,159	2,224	2,290
																시도비	611	629	648	667	687
조림(선도산림경영)	Y 산림청	N	N			N	Y	N	15,854	2,986	3,076	3,168	3,263	3,361							
																의무	2,986	3,076	3,168	3,263	3,361
																국고보조금	2,646	2,725	2,807	2,891	2,978
																시도비	340	350	361	372	383
정책숲가꾸기	Y 산림청	N	N			N	Y	N	83,944	15,934	16,101	16,905	17,412	17,591							
																의무	15,934	16,101	16,905	17,412	17,591
																국고보조금	12,254	12,401	13,000	13,390	13,501
																시도비	3,680	3,701	3,905	4,022	4,090
공산림가꾸기	Y 산림청	N	N			N	Y	N	14,566	2,744	2,826	2,911	2,998	3,088							
																의무	2,744	2,826	2,911	2,998	3,088
																국고보조금	2,110	2,174	2,239	2,306	2,375
																시도비	633	652	672	692	713
미세먼지 저감 공익 숲가꾸기	Y 산림청	N	N			N	Y	N	15,181	2,803	2,915	3,032	3,153	3,279							
																의무	2,803	2,915	3,032	3,153	3,279
																국고보조금	2,156	2,242	2,332	2,425	2,522
																시도비	647	673	700	728	757

분야·부문·정책·단위·세부사업	국가 계획	투자 심사	지방채	BTL	의무지출			재원	연 도 별 투 자 계 획						비 고
					법정 보조	이자	계		2021	2022	2023	2024	2025		
														계	
미 이용 산림바이오매스수집단	Y 산림청	N	N		N	Y	계	6,617	1,246	1,284	1,322	1,362	1,403		
					N		의무	6,617	1,246	1,284	1,322	1,362	1,403		
					N		시도비	6,617	1,246	1,284	1,322	1,362	1,403		
고향마을 숲 정비		N	N		N	Y	계	3,165	600	608	637	656	665		
					N		의무	3,165	600	608	637	656	665		
					N		시도비	3,165	600	608	637	656	665		
FTA대비 영품임산물 육성지원	Y 산림청	N	N		N	Y	계	3,650	687	708	729	751	774		
					N		의무	3,650	687	708	729	751	774		
					N		시도비	3,650	687	708	729	751	774		
임산물생산기반조성(상품화지원)	Y 산림청	N	N		N	Y	계	6,247	1,177	1,212	1,248	1,286	1,324		
					N		의무	6,247	1,177	1,212	1,248	1,286	1,324		
					N		국고보조금	3,570	672	693	713	735	757		
친환경임산물 재배관리	Y 산림청	N	N		N	Y	계	2,677	504	519	535	551	568		
					N		의무	6,439	1,213	1,249	1,287	1,325	1,365		
					N		국고보조금	5,705	1,075	1,107	1,140	1,174	1,209		
임산물생산단지규모화	Y 산림청	N	N		N	Y	계	14,658	2,761	2,844	2,929	3,017	3,107		
					N		의무	14,658	2,761	2,844	2,929	3,017	3,107		
					N		국고보조금	12,901	2,480	2,503	2,578	2,655	2,735		
임산물생산기반조성	Y 산림청	N	N		N	Y	계	1,757	331	341	351	362	372		
					N		의무	25,590	4,851	4,920	5,146	5,300	5,374		
					N		국고보조금	19,676	3,731	3,789	3,958	4,077	4,120		
						시도비	5,915	1,119	1,131	1,188	1,223	1,254			



분야·부문·정책·단위·세부사업	국가 계획	투자 심사	지방채	BTL	의무지출			재원	연 도 별 투 자 계 획					비 고	
					법정 보조	의무 보조	이자		계	2021	2022	2023	2024		2025
임산물유통구조개선	Y 산림청	N	N		N	Y	N	계	6,875	1,295	1,334	1,374	1,415	1,457	
								의무	6,875	1,295	1,334	1,374	1,415	1,457	
								국고보조금	5,729	1,079	1,111	1,145	1,179	1,215	
								시도비	1,146	216	222	229	236	243	
임산물생산기반조성(유통기반)	Y 산림청	N	N		N	Y	N	계	13,642	2,569	2,647	2,726	2,808	2,892	
								의무	13,642	2,569	2,647	2,726	2,808	2,892	
								국고보조금	7,795	1,468	1,512	1,558	1,604	1,653	
								시도비	5,846	1,101	1,134	1,168	1,203	1,239	
목재이용가공 지원	Y 산림청	N	N		N	Y	N	계	2,816	530	546	563	580	597	
								의무	2,816	530	546	563	580	597	
								국고보조금	1,690	318	328	338	348	358	
								시도비	1,126	212	219	225	232	239	
목재펠릿보일러 보급(주택용)	Y 산림청	N	N		N	Y	N	계	1,623	306	315	324	334	344	
								의무	1,623	306	315	324	334	344	
								국고보조금	1,160	218	225	232	239	246	
								시도비	464	87	90	93	95	98	
목재산업시설 현대화	Y 산림청	N	N		N	Y	N	계	2,442	460	474	488	503	518	
								의무	2,442	460	474	488	503	518	
								국고보조금	2,124	400	412	424	437	450	
								시도비	319	60	62	64	66	68	
조림(목목생산_크나무)	Y 산림청	N	N		N	Y	N	계	12,520	2,358	2,429	2,502	2,577	2,654	
								의무	12,520	2,358	2,429	2,502	2,577	2,654	
								국고보조금	12,520	2,358	2,429	2,502	2,577	2,654	
								시도비	2,194	439	439	439	439	439	
조림(내화수림대조성)	Y 산림청	N	N		N	Y	N	계	1,688	338	338	338	338	338	
								의무	1,688	338	338	338	338	338	
								국고보조금	506	101	101	101	101	101	
								시도비	1,182	237	237	237	237	237	

분야·부문·정책·단위·세부사업	국가 계획	투자 심사	지방채	BTL	의무지출			재원	연 도 별 투 자 계 획						비 고	
					법정 보조	이자	계		2021	2022	2023	2024	2025			
														Y		N
조림지가꾸기	Y 산림청	N	N			N	Y	계	10,152	1,837	1,929	2,026	2,127	2,233		
								의무	10,152	1,837	1,929	2,026	2,127	2,233		
								시도비	10,152	1,837	1,929	2,026	2,127	2,233		
미이용 산림자원화 센터	Y 산림청	N	N			N	Y	계	8,400	1,680	1,680	1,680	1,680	1,680		
								의무	8,400	1,680	1,680	1,680	1,680	1,680	1,680	
								국고보조금	7,500	1,500	1,500	1,500	1,500	1,500	1,500	1,500
녹지조경·산림휴양·복지								계	900	180	180	180	180	180		
								의무	274,047	51,640	53,196	54,799	56,451	57,961		
								시도비	900	180	180	180	180	180	180	
지방수목원 조성 및 보원(전환사업)	Y 산림청	N	N			N	Y	계	4,778	900	927	955	983	1,013		
								의무	4,778	900	927	955	983	1,013		
								시도비	4,778	900	927	955	983	1,013		
도시숲 등 조성(전환사업)		N	N			N	Y	계	33,612	6,331	6,521	6,717	6,918	7,126		
								의무	33,612	6,331	6,521	6,717	6,918	7,126		
								시도비	33,612	6,331	6,521	6,717	6,918	7,126		
미세먼지차단숲조성	Y 산림청	N	N			N	Y	계	55,230	10,403	10,715	11,036	11,367	11,708		
								의무	55,230	10,403	10,715	11,036	11,367	11,708		
								국고보조금	46,025	8,669	8,929	9,197	9,473	9,757		
도시비림길숲조성	Y 산림청	N	N			N	Y	계	9,205	1,734	1,786	1,839	1,895	1,951		
								의무	46,612	8,800	9,064	9,336	9,616	9,796		
								시도비	4,242	800	824	849	874	895		
보호수 정비 지원		N	N			N	Y	계	2,177	410	422	435	448	461		
								의무	2,177	410	422	435	448	461		
								시도비	2,177	410	422	435	448	461		

분야·부문·정책·단위·세부사업	국가 계획	투자 심사	지방채	BTL	의무지출			재원	연 도 별 투 자 계 획						비 고
					법정 보조	이자	계		2021	2022	2023	2024	2025		
														계	
더 행복한 삶의 공헌 조성		N	N		N	Y	N	계	13,998	2,662	2,732	2,814	2,898	2,902	
								의무	13,998	2,662	2,732	2,814	2,898	2,902	
								시도비	13,998	2,662	2,732	2,814	2,898	2,902	
실내장원 조성		N	N		N	Y	N	계	6,371	1,200	1,236	1,273	1,311	1,351	
								의무	6,371	1,200	1,236	1,273	1,311	1,351	
								국고보조금	5,309	1,000	1,030	1,061	1,093	1,126	
실내장원(스마트가든볼)		N	N		N	Y	N	계	3,861	713	741	771	802	834	
								의무	3,861	713	741	771	802	834	
								국고보조금	3,217	594	618	642	668	695	
산림서비스도우미 운영지원	Y 산림청	N	N		N	Y	N	계	2,551	480	495	510	525	541	
								의무	2,551	480	495	510	525	541	
								국고보조금	2,126	400	412	425	438	451	
산림환경기증진지금지원	Y 산림청	N	N		N	Y	N	계	6,265	1,180	1,215	1,252	1,289	1,328	
								의무	6,265	1,180	1,215	1,252	1,289	1,328	
								기금보조금	6,265	1,180	1,215	1,252	1,289	1,328	
지자체자연휴양림	Y 산림청	N	N		N	Y	N	계	32,492	6,120	6,304	6,493	6,687	6,888	
								의무	32,492	6,120	6,304	6,493	6,687	6,888	
								국고보조금	21,661	4,080	4,202	4,328	4,458	4,592	
치유의숲 조성(전환사업)		N	N		N	Y	N	계	11,733	2,210	2,276	2,345	2,415	2,487	
								의무	11,733	2,210	2,276	2,345	2,415	2,487	
								시도비	11,733	2,210	2,276	2,345	2,415	2,487	

분야·부문·정책·단위·세부사업	국가 계획	투자 심사	지방채	BTL	의무지출			재원	연 도 별 투 자 계 획						비 고
					법정 보조	이자	계		2021	2022	2023	2024	2025		
														계	
유아숲체험원조성관리(전환사업)		N	N		N	Y	계	2,554	481	495	510	526	541		
							의무	2,554	481	495	510	526	541		
							시도비	2,554	481	495	510	526	541		
수목장림 조성(전환사업)	Y 산림청	N	N		N	Y	계	3,451	650	670	690	710	732		
							의무	3,451	650	670	690	710	732		
							시도비	3,451	650	670	690	710	732		
산림레포츠시설조성(전환사업)	Y 산림청	Y	N		N	Y	계	23,811	4,485	4,620	4,758	4,901	5,048		
							의무	23,811	4,485	4,620	4,758	4,901	5,048		
							시도비	23,811	4,485	4,620	4,758	4,901	5,048		
등산 등 산림문화 증진	Y 산림청	N	N		N	Y	계	4,630	872	898	925	953	981		
							의무	4,630	872	898	925	953	981		
							시도비	4,630	872	898	925	953	981		
숲길조성관리(기본)(전환사업)		N	N		N	Y	계	17,106	3,222	3,319	3,418	3,521	3,626		
							의무	17,106	3,222	3,319	3,418	3,521	3,626		
							시도비	17,106	3,222	3,319	3,418	3,521	3,626		
걷는 길 관리운영		N	N		N	Y	계	2,816	530	546	563	580	597		
							의무	2,816	530	546	563	580	597		
							시도비	2,816	530	546	563	580	597		
산림환경보존							113,134	22,703	31,184	24,553	16,835	17,858			
산림환경시설 확충							2,000	400	400	400	400	400			
지방수목원 및 박물관조성(전환사업)	Y 산림청	N	N		N	N	계	2,000	400	400	400	400	400		
							재량	2,000	400	400	400	400	400		
							시도비	2,000	400	400	400	400	400		
임업시험연구 기반조성							2,774	533	545	557	569	569			

분야·부문·정책·단위·세부사업	국가 계획	투자 심사	지방채	BTL	의무지출			재원	연 도 별 투 자 계 획					비 고
					법정 보조	이자	계		2021	2022	2023	2024	2025	
산림자원연구	Y 산림청	N	N		N	N	N	계	2,774	533	545	557	569	569
								재량	2,774	533	545	557	569	569
								시도비	2,774	533	545	557	569	569
휴양시설물 관리							계	8,976	1,752	1,773	1,795	1,816	1,840	
								3,940	788	788	788	788	788	
시설물 관리	Y 산림청	N	N		N	N	재량	3,940	788	788	788	788	788	
								3,940	788	788	788	788	788	
지자체자연휴양림 조성	Y 산림청	N	N		N	Y	의무	2,669	511	522	534	545	557	
								2,669	511	522	534	545	557	
지자체자연휴양림 조성	Y 산림청	N	N		N	Y	국토보조금	1,335	256	261	267	273	279	
								1,334	256	261	267	272	279	
자연휴양림관리		N	N		N	N	계	2,367	453	463	473	484	494	
								2,367	453	463	473	484	494	
								2,367	453	463	473	484	494	
휴양림 산림경영관리							계	14,166	2,885	2,885	2,885	2,885	2,626	
								2,907	581	581	581	581	581	
소나무재선충병 나무주사 등 방제사업 (태)	Y 산림청	N	N		N	N	재량	2,907	581	581	581	581	581	
								2,907	581	581	581	581		
								2,907	581	581	581	581		
정책숲가꾸기(태)		N	N		N	Y	계	2,163	441	441	441	441	400	
								2,163	441	441	441	441	400	
								1,082	220	220	220	220	200	
								1,082	220	220	220	220	200	
								3,370	718	718	718	718	500	
조림(태)		N	N		N	Y	의무	3,370	718	718	718	718	500	
								1,685	359	359	359	359	250	
								1,685	359	359	359	359	250	

분야·부문·정책·단위·세부사업	국가 계획	투자 심사	지방채	BTL	의무지출			자원	연 도 별 투 자 계 획						비 고	
					법정 보조	이자	계		2021	2022	2023	2024	2025			
사방사업(태)		N	N		N	Y	N	계	3,000	600	600	600	600	600	600	
								의무	3,000	600	600	600	600	600	600	
								국고보조금	2,000	400	400	400	400	400	400	
								시도비	1,000	200	200	200	200	200	200	
산불예방체계 구축 및 운영(태)								계	2,725	545	545	545	545	545	545	
								의무	2,725	545	545	545	545	545	545	
						N	Y	국고보조금	25	5	5	5	5	5	5	
								시도비	2,700	540	540	540	540	540	540	
자연휴양림 및 수목원 운영								계	11,213	3,207	2,484	2,424	1,537	1,562	1,562	
								의무	2,600	1,000	400	400	400	400	400	
						N	Y	국고보조금	1,300	500	200	200	200	200	200	
								시도비	1,300	500	200	200	200	200	200	
지자체자연휴양림(태)	Y 산림청	N	N					계	3,394	650	664	678	693	709	709	
								재량	3,394	650	664	678	693	709	709	
								시도비	3,394	650	664	678	693	709	709	
								계	2,170	415	425	434	443	453	453	
지방수목원 및 박물관 조성(태)(전환사업)	Y 산림청	N	N					계	2,170	415	425	434	443	453	453	
								재량	2,170	415	425	434	443	453	453	
								시도비	2,170	415	425	434	443	453	453	
								계	3,049	1,142	995	912	0	0	0	
무장애 나눔길 조성사업(태)	Y 산림청	N	N					의무	3,049	1,142	995	912	0	0	0	
								기금보조금	1,830	685	597	547	0	0	0	
								시도비	1,220	457	398	365	0	0	0	
								계	1,220	457	398	365	0	0	0	

분야·부문·정책·단위·세부사업	국가 계획	투자 심사	지방채	BTL	의무지출			재원	연 도 별 투 자 계 획						비 고
					법정 보조	이자	계		2021	2022	2023	2024	2025		
														계	
지방정원 운영							계	16,241	1,199	9,504	4,508	513	517		
지방정원 조성(태)(전환사업)	Y 산림청	Y	N			N	계	13,700	700	9,000	4,000	0	0		
						N	시도비	13,700	700	9,000	4,000	0	0		
							계	13,700	700	9,000	4,000	0	0		
지방정원 조성 관리(태)		N	N			N	계	2,541	499	504	508	513	517		
						N	재량	2,541	499	504	508	513	517		
							시도비	2,541	499	504	508	513	517		
도유림 재산관리기반조성							계	4,856	929	950	971	982	1,014		
							계	2,393	458	468	478	489	500		
		N	N			N	의무	2,393	458	468	478	489	500		
							국고보조금	1,675	321	328	335	342	350		
							시도비	718	137	140	144	147	150		
							계	2,463	471	482	492	503	514		
		N	N			N	재량	2,463	471	482	492	503	514		
							시도비	2,463	471	482	492	503	514		
도유림 재산관리보호							계	48,267	11,110	11,957	10,326	7,436	7,436		
							계	5,287	1,057	1,057	1,057	1,057	1,057		
		N	N			N	의무	5,287	1,057	1,057	1,057	1,057	1,057		
	Y 산림청	N	N			N	국고보조금	3,701	740	740	740	740	740		
							시도비	1,586	317	317	317	317	317		
							계	32,258	5,867	5,900	8,757	5,867	5,867		
		N	N			N	재량	32,258	5,867	5,900	8,757	5,867	5,867		
							시도비	32,258	5,867	5,900	8,757	5,867	5,867		
지자체 자연휴양림(보)	Y 산림청	Y	N			N	계	10,722	4,186	5,000	512	512	512		
						N	의무	10,722	4,186	5,000	512	512	512		
							국고보조금	5,361	2,093	2,500	256	256	256		
							시도비	5,361	2,093	2,500	256	256	256		

분야·부문·정책·단위·세부사업	국가 계획	투자 심사	지방채	BTL	의무지출			재원	연 도 별 투 자 계 획						비 고
					법정 보조	이자	이차		계	2021	2022	2023	2024	2025	
산림자원육성								계	4,641	687	687	687	687	1,893	
								의무	2,344	227	227	227	227	1,434	
조림(보)		N	N			N	Y	국고보조금	2,344	227	227	227	227	1,434	
								시도비	467	93	93	93	93	93	
정책של가꾸기(보)		N	N			N	Y	계	1,876	134	134	134	134	1,340	
								의무	2,298	460	460	460	460	460	
정책של가꾸기(보)		N	N			N	Y	국고보조금	2,298	460	460	460	460	460	
								시도비	1,149	230	230	230	230	230	
해양수산·어촌								계	1,149	230	230	230	230	230	
해양중심 기반 구축								계	1,037,812	216,322	260,732	197,910	170,324	192,523	
해양산업 육성								계	409,394	54,337	78,565	91,368	82,715	102,409	
해양산업 기반구축								계	256,876	21,245	34,400	66,467	56,968	77,796	
								재량	22,283	3,877	3,993	4,113	4,900	5,400	공약
해양산업 기반구축		N	N			N	N	재량	22,283	3,877	3,993	4,113	4,900	5,400	
								시도비	22,283	3,877	3,993	4,113	4,900	5,400	
가로림만 국가해양정원 조성								계	191,249	11,010	7,543	48,232	52,068	72,396	
		Y	N			N	N	재량	191,249	11,010	7,543	48,232	52,068	72,396	
해양바이오산업화 인큐베이터 건립								국고보조금	155,527	8,957	6,138	39,221	42,340	58,871	
								시도비	35,722	2,053	1,405	9,011	9,728	13,525	
해양바이오산업화 인큐베이터 건립								계	22,544	3,458	13,914	5,172	0	0	
		Y	N			N	N	재량	22,544	3,458	13,914	5,172	0	0	
해양바이오산업화 인큐베이터 건립								국고보조금	17,344	2,958	10,714	3,672	0	0	
								시도비	5,200	500	3,200	1,500	0	0	



분야·부문·정책·단위·세부사업	국가 계획	투자 심사	지방채	BTL	의무지출			재원	연 도 별 투 자 계 획						비 고
					법정 보조	이자	계		2021	2022	2023	2024	2025		
														Y	
해양치유 기반 구축							계	20,800	2,900	8,950	8,950	0	0	0	
		Y	N				의무	20,800	2,900	8,950	8,950	0	0	0	
							국고보조금	16,000	2,000	7,000	7,000	0	0	0	
							시도비	4,800	900	1,950	1,950	0	0	0	
해양레저 기반 구축						계	29,779	5,228	5,253	5,529	6,508	7,262			
해수욕장 안전관리							계	2,535	507	507	507	507	507	507	
		N	N				의무	2,535	507	507	507	507	507	507	
							시도비	2,535	507	507	507	507	507	507	
해양관광자원시설지원(전환사업)							계	12,600	2,000	2,000	2,200	2,900	3,500		
		N	N				재량	12,600	2,000	2,000	2,200	2,900	3,500		
							시도비	12,600	2,000	2,000	2,200	2,900	3,500		
해양관광자원시설지원							계	11,202	2,061	2,079	2,135	2,394	2,533		
		N	N				의무	11,202	2,061	2,079	2,135	2,394	2,533		
							국고보조금	1,000	200	200	200	200	200		
							시도비	10,202	1,861	1,879	1,935	2,194	2,333		
해양 레저·관광 기반조성							계	3,442	660	667	687	707	721		
		N	N				의무	3,442	660	667	687	707	721		
							국고보조금	2,607	500	505	520	536	546		
							시도비	834	160	162	166	171	175		
해양환경 보존						계	69,922	18,723	27,295	7,739	7,939	8,224			
해양쓰레기 정화사업 지원							계	24,340	4,868	4,868	4,868	4,868	4,868		
		N	N				의무	24,340	4,868	4,868	4,868	4,868	4,868		
							국고보조금	16,265	3,253	3,253	3,253	3,253	3,253		
						시도비	8,075	1,615	1,615	1,615	1,615	1,615			

분야·부문·정책·단위·세부사업	국가 계획	투자 심사	지방채	BTL	의무지출			재원	연 도 별 투 자 계 획					비 고
					법정 보조	이자	계		2021	2022	2023	2024	2025	
해양환경 보호관리 지원	Y 해양수산부	N	N		N	Y	N	계	8,185	1,200	1,800	2,000	2,285	
								의무	8,185	1,200	1,800	2,000	2,285	
해양폐기물 정화사업		Y	N		N	Y	N	계	22,268	11,162	862	862	862	
								의무	22,268	11,162	862	862	862	
해양자원(진처리) 회수시설		Y	N		N	Y	N	국고보조금	9,180	5,250	0	0	0	
								기금보조금	3,308	662	662	662	662	
유류피해극복기념관 운영지원		N	N		N	Y	N	계	14,080	9,856	0	0	0	
								의무	14,080	9,856	0	0	0	
해양관광자원시설 지원		N	N		N	Y	N	계	7,040	4,928	0	0	0	
								의무	7,040	4,928	0	0	0	
만리포니아 해양레저 관광기반 조성	Y 해양수산부	Y	N		N	N	N	계	7,850	2,500	2,500	2,450	0	
								재량	7,850	2,500	2,500	2,450	0	
해양생태복원		N	N		N	Y	N	계	29,597	5,903	5,919	5,935	5,953	
								의무	3,019	572	603	620	637	공약
해양보호구역관리(시군경상)	Y 해양수산부	N	N		N	Y	N	계	3,019	572	603	620	637	
								국고보조금	2,769	522	553	570	587	
해양보호구역관리(시군자본)	Y 해양수산부	N	N		N	Y	N	계	1,878	376	376	376	376	
								의무	1,878	376	376	376	376	
								국고보조금	1,878	376	376	376	376	

분야·부문·정책·단위·세부사업	국가 계획	투자 심사	지방채	BTL	의무지출			재원	연 도 별 투 자 계 획						비 고
					법정 보조	이자	계		2021	2022	2023	2024	2025		
갯벌생태계 복원	Y 해양수산부	N	N		N	Y	N	계	24,700	4,940	4,940	4,940	4,940	4,940	4,940
								의무	24,700	4,940	4,940	4,940	4,940	4,940	
								국고보조금	18,700	3,740	3,740	3,740	3,740	3,740	
								시도비	6,000	1,200	1,200	1,200	1,200	1,200	
해양환경 보존								15,370	2,854	3,214	3,214	2,914	3,174		
해양쓰레기 제로화 사업	Y 해양수산부	N	N		N	N	N	계	15,370	2,854	3,214	3,214	2,914	3,174	
								재량	15,370	2,854	3,214	3,214	2,914	3,174	
								국특보조금	10,900	1,980	2,180	2,180	2,180	2,380	
								시도비	4,470	874	1,034	1,034	734	794	
항만경쟁력 강화								계	5,842	2,363	2,235	415	415	415	
항만개발 및 경쟁력 강화								계	5,842	2,363	2,235	415	415	415	
컨테이너화물 유치 인센티브 지원		N	N		N	Y	N	계	2,012	353	415	415	415	415	
								의무	2,012	353	415	415	415	415	
								시도비	2,012	353	415	415	415	415	
대청항 관공선 통합사무실 건립		N	N		N	N	N	계	3,830	2,010	1,820	0	0	0	
								재량	3,830	2,010	1,820	0	0	0	
								시도비	3,830	2,010	1,820	0	0	0	
연안도서 활성화								79,761	14,275	15,895	18,026	15,265	16,300		
연안정비사업 지원								19,399	3,880	3,880	3,880	3,880	3,880		
연안정비	Y 해양수산부	N	N		N	Y	N	계	19,399	3,880	3,880	3,880	3,880	3,880	
								의무	19,399	3,880	3,880	3,880	3,880	3,880	
								국특보조금	16,250	3,250	3,250	3,250	3,250	3,250	
								시도비	3,149	630	630	630	630		
도서발전 촉진								60,362	10,395	12,016	14,146	11,386	12,420		

분야·부문·정책·단위·세부사업	국가 계획	투자 심사	지방채	BTL	의무지출			재원	연 도 별 투 자 계 획					비 고	
					법정 보조	의무 보조	이자		계	2021	2022	2023	2024		2025
도시민 여객선 운임지원(국고)	Y	N	N		Y	N		계	2,142	413	423	429	436	442	
								의무	2,142	413	423	429	436	442	
								국고보조금	1,648	318	325	330	335	340	
								시도비	494	95	98	99	101	102	
								계	42,767	8,491	9,325	10,719	7,152	7,080	
								의무	42,767	8,491	9,325	10,719	7,152	7,080	
								군특보조금	37,989	7,507	8,302	9,528	6,358	6,294	
								시도비	4,778	984	1,023	1,191	794	786	
								계	1,463	293	270	200	200	500	
								의무	1,463	293	270	200	200	500	
누구나 살고 싶은 섬 조성	Y	N	N		N	Y		계	1,950	390	390	390	390	390	
								의무	1,950	390	390	390	390	390	
								시도비	1,950	390	390	390	390	390	
								계	12,040	808	1,608	2,408	3,208	4,008	
								의무	12,040	808	1,608	2,408	3,208	4,008	
								시도비	12,040	808	1,608	2,408	3,208	4,008	
								계	438,320	122,922	141,523	68,350	52,077	53,448	
								의무	43,593	6,565	9,111	9,208	9,305	9,404	
								계	15,918	1,150	3,637	3,673	3,710	3,747	
								의무	15,918	1,150	3,637	3,673	3,710	3,747	
연근해어선감축(지자체)	Y	N	N		N	Y		계	13,985	1,000	3,198	3,230	3,262	3,295	
								시도비	1,933	150	439	443	448	452	
								계	10,158	1,991	2,011	2,031	2,052	2,072	
								의무	10,158	1,991	2,011	2,031	2,052	2,072	
								국고보조금	8,192	1,606	1,622	1,638	1,655	1,671	
								시도비	1,966	385	389	393	397	401	
								계	1,966	385	389	393	397	401	
								의무	1,966	385	389	393	397	401	
								국고보조금	1,966	385	389	393	397	401	
								시도비	1,966	385	389	393	397	401	

분야·부문·정책·단위·세부사업	국가 계획	투자 심사	지방채	BTL	의무지출			재원	연 도 별 투 자 계 획						비 고
					법정 보조	이자	계		2021	2022	2023	2024	2025		
어선어업지원		N	N		N	Y		계	4,665	911	922	933	944	955	
								의무	4,665	911	922	933	944	955	
어업지도선 운영			N					계	4,665	911	922	933	944	955	
								재량	4,594	910	914	919	923	928	
친환경 에너지절감 장비보급	Y	N	N					계	2,622	509	516	524	532	540	
								의무	2,622	509	516	524	532	540	
생분해성어구보급	Y	N	N					계	2,017	391	397	403	409	415	
								의무	605	117	119	121	123	125	
수산자원 보호·육성								계	5,637	1,094	1,110	1,127	1,144	1,161	
								의무	5,637	1,094	1,110	1,127	1,144	1,161	
내수면 기반조성	Y	N	N					계	2,839	557	562	568	573	579	
								의무	2,839	557	562	568	573	579	
해면양식기반조성	Y	N	N					계	10,910	2,100	2,150	2,200	2,220	2,240	
								의무	10,910	2,100	2,150	2,200	2,220	2,240	
인공어초사업(전환사업)	Y	N	N					계	21,985	3,285	3,500	4,800	5,100	5,300	
								의무	21,985	3,285	3,500	4,800	5,100	5,300	
고수온 대응	Y	N	N					계	2,000	400	400	400	400	400	
								의무	2,000	400	400	400	400	400	
								국고보조금	2,000	400	400	400	400	400	

분야·부문·정책·단위·세부사업	국가 계획	투자 심사	지방채	BTL	의무지출			재원	연 도 별 투 자 계 획						비 고
					법정 보조	이자	계		2021	2022	2023	2024	2025		
														계	
수산종자관리(진환사업)	Y 해양수산부	N	N		N	Y	N	계	12,604	2,516	2,518	2,521	2,523	2,526	
								의무	12,604	2,516	2,518	2,521	2,523	2,526	
								시도비	12,604	2,516	2,518	2,521	2,523	2,526	
양식어장 관리(시군경상)(진환사업)		N	N		N	Y	N	계	8,173	1,631	1,633	1,635	1,636	1,638	
								의무	8,173	1,631	1,633	1,635	1,636	1,638	
								시도비	8,173	1,631	1,633	1,635	1,636	1,638	
친환경에너지보급(히트펌프)	Y 해양수산부	N	N		N	Y	N	계	16,624	960	3,888	3,908	3,927	3,940	
								의무	16,624	960	3,888	3,908	3,927	3,940	
								국고보조금	15,581	900	3,645	3,664	3,682	3,690	
유해생물구제사업(속구제)	Y 해양수산부	N	N		N	Y	N	계	1,999	400	400	400	400	400	
								의무	1,999	400	400	400	400	400	
								국고보조금	1,694	339	339	339	339	339	
연안바다목장조성사업(국가직접지원)	Y 해양수산부	N	N		N	Y	N	계	5,875	828	994	1,192	1,431	1,431	
								의무	5,875	828	994	1,192	1,431	1,431	
								시도비	305	61	61	61	61	61	
적조피해예방지원(진환사업)	Y 해양수산부	N	N		N	Y	N	계	8,750	1,750	1,750	1,750	1,750	1,750	
								의무	8,750	1,750	1,750	1,750	1,750	1,750	
								시도비	8,750	1,750	1,750	1,750	1,750	1,750	
내륙어촌재생	Y 해양수산부	N	N		N	Y	N	계	4,850	900	940	990	1,000	1,020	
								의무	4,850	900	940	990	1,000	1,020	
								국고보조금	4,175	800	820	845	850	860	
								시도비	675	100	120	145	150	160	

분야·부문·정책·단위·세부사업	국가 계획	투자 심사	지방채	BTL	의무지출			재원	연 도 별 투 자 계 획						비 고
					법정 보조	이자	2021		2022	2023	2024	2025			
													계		
정경어장 재생사업	Y 해양수산부	N	N		N	N	N	계	500	3,000	3,000	3,000	3,000	3,000	
								재량	500	3,000	3,000	3,000	3,000	3,000	
								국고보조금	250	1,500	1,500	1,500	1,500	1,500	
								시도비	250	1,500	1,500	1,500	1,500	1,500	
어촌·어항 개발							282,918	100,281	110,427	35,089	18,061	19,061			
지자체관리(지방) 어항건설(시설비)(전환사업)	Y 해양수산부	N	N		N	Y	N	계	11,000	12,000	13,000	14,000	15,000		
								의무	11,000	12,000	13,000	14,000	15,000		
								시도비	11,000	12,000	13,000	14,000	15,000		
지자체관리(지방) 어항건설(실시설계)	Y 해양수산부	N	N		N	Y	N	계	900	1,000	1,200	1,200	1,200		
								의무	900	1,000	1,200	1,200	1,200		
								시도비	900	1,000	1,200	1,200	1,200		
어항보수보강지원	Y 해양수산부	N	N		N	Y	N	계	1,000	1,000	1,000	1,000	1,000		
								의무	1,000	1,000	1,000	1,000	1,000		
								시도비	1,000	1,000	1,000	1,000	1,000		
소형어선 인양기 설치(전환사업)	Y 해양수산부	N	N		N	Y	N	계	404	404	404	404	404		
								의무	404	404	404	404	404		
								시도비	404	404	404	404	404		
복합다기능 부진교시설 설치(전환사업)	Y 해양수산부	N	N		N	Y	N	계	1,393	1,414	1,435	1,457	1,457		
								의무	1,393	1,414	1,435	1,457	1,457		
								시도비	1,393	1,414	1,435	1,457	1,457		
어촌뉴딜사업 1차		N	N		N	Y	N	계	35,331	35,331	0	0	0		
								의무	35,331	35,331	0	0	0		
								국고보조금	30,000	30,000	0	0	0		
								시도비	5,331	5,331	0	0	0		

분야·부문·정책·단위·세부사업	국가 계획	투자 심사	지방채	BTL	의무지출			재원	연 도 별 투 자 계 획						비 고
					법정 보조	이자	계		2021	2022	2023	2024	2025		
														Y	
어촌뉴딜사업 2차	Y 해양수산부	Y	N		N	Y	N	계	82,455	41,227	41,227	0	0	0	0
								의무	82,455	41,227	41,227	0	0	0	0
								국고보조금	73,061	36,531	36,531	0	0	0	0
어촌뉴딜사업3차		Y	N		N	Y	N	계	45,125	9,025	18,050	18,050	0	0	0
								의무	45,125	9,025	18,050	18,050	0	0	0
								국고보조금	39,997	7,997	16,000	16,000	0	0	0
지역균형발전 육성								계	5,128	1,028	2,050	2,050	0	0	0
								시도비	2,700	250	250	690	750	760	760
								재량	2,700	250	250	690	750	760	760
내수면 수산생태보전 기반 구축		Y	N		N	N	N	계	2,700	250	250	690	750	760	
								시도비	2,700	250	250	690	750	760	760
								재량	2,700	250	250	690	750	760	760
수산산업 육성								계	87,504	17,488	17,500	17,497	17,504	17,504	
								수산물 유통가공 기반구축	66,874	13,375	13,375	13,375	13,375	13,375	13,375
								수산물 유통시설킨리(전환사업)	5,070	1,014	1,014	1,014	1,014	1,014	1,014
수산물 해외시장 개척 지원	Y 해양수산부	N	N		N	Y	N	계	5,070	1,014	1,014	1,014	1,014	1,014	
								국특보조금	3,900	780	780	780	780	780	780
								시도비	1,170	234	234	234	234	234	234
수협의 지역혁신 역량 강화 지원		N	N		N	N	N	계	1,965	393	393	393	393	393	
								재량	1,965	393	393	393	393	393	393
								시도비	1,965	393	393	393	393	393	393
수협의 지역혁신 역량 강화 지원		N	N		N	Y	N	계	720	144	144	144	144	144	
								의무	720	144	144	144	144	144	144
								시도비	720	144	144	144	144	144	144



분야·부문·정책·단위·세부사업	국가 계획	투자 심사	지방채	BTL	의무지출			재원	연 도 별 투 자 계 획						비 고	
					법정 보조	이자	계		2021	2022	2023	2024	2025			
수산물산지공시시설건립(전환사업)								계	7,710	1,542	1,542	1,542	1,542	1,542	1,542	
		N	N					의무	7,710	1,542	1,542	1,542	1,542	1,542	1,542	
						N		국고보조금	5,931	1,186	1,186	1,186	1,186	1,186	1,186	
								시도비	1,779	356	356	356	356	356	356	
수산물식품산업거점단지조성								계	26,505	5,301	5,301	5,301	5,301	5,301	5,301	
		Y	N					의무	26,505	5,301	5,301	5,301	5,301	5,301	5,301	
						N		국고보조금	21,375	4,275	4,275	4,275	4,275	4,275	4,275	
								시도비	5,130	1,026	1,026	1,026	1,026	1,026	1,026	
수산물산지거점유통센터(FPC) 지원								계	6,529	1,306	1,306	1,306	1,306	1,306	1,306	
		Y	N					의무	6,529	1,306	1,306	1,306	1,306	1,306	1,306	
						N		국고보조금	5,330	1,066	1,066	1,066	1,066	1,066	1,066	
								시도비	1,199	240	240	240	240	240	240	
수산물 처리지장시설 지원(전환사업)								계	3,248	650	650	650	650	650	650	
		Y	N					의무	3,248	650	650	650	650	650	650	
						N		국고보조금	2,500	500	500	500	500	500	500	
								시도비	748	150	150	150	150	150	150	
유통단계 위생안전체계 구축								계	8,408	1,682	1,682	1,682	1,682	1,682	1,682	
		N	N					의무	8,408	1,682	1,682	1,682	1,682	1,682	1,682	
						N		국고보조금	7,125	1,425	1,425	1,425	1,425	1,425	1,425	
								시도비	1,283	257	257	257	257	257	257	
마른길 가공 친환경에너지 보급시설 지원								계	4,720	944	944	944	944	944	944	
			N					의무	4,720	944	944	944	944	944	944	
						N		국고보조금	4,000	800	800	800	800	800	800	
								시도비	720	144	144	144	144	144	144	

분야·부문·정책·단위·세부사업	국가 계획	투자 심사	지방채	BTL	의무지출			자원	연 도 별 투 자 계 획						비 고
					법정 보조	의무 보조	이자		계	2021	2022	2023	2024	2025	
수산업 가치 및 소비촉진 제고								계	2,000	400	400	400	400	400	
		N	N			Y		의무	2,000	400	400	400	400	400	
								국고보조금	1,000	200	200	200	200	200	
								시도비	1,000	200	200	200	200	200	
수산업육성 및 개발								13,771	2,755	2,755	2,750	2,755	2,755	2,755	
도시민 어촌유지지원 사업								계	2,010	402	402	402	402	402	
		Y	N	N		Y		의무	2,010	402	402	402	402	402	
								국고보조금	1,005	201	201	201	201	201	
								시도비	1,005	201	201	201	201	201	
조건불리지역수산업직불제		N	N		Y		계	4,261	853	853	848	853	853		
조건불리지역수산업직불제		N	N		Y		의무	4,261	853	853	848	853	853		
해양수산 창업투자지원센터								국고보조금	3,968	794	794	794	794	794	
								시도비	293	60	60	55	60	60	
								계	7,500	1,500	1,500	1,500	1,500	1,500	
		Y	N	N		N		재량	7,500	1,500	1,500	1,500	1,500	1,500	
어촌개발 및 육성								국고보조금	3,750	750	750	750	750	750	
								시도비	3,750	750	750	750	750	750	
								계	6,860	1,368	1,370	1,372	1,374	1,374	
								의무	600	120	120	120	120	120	
뉴시터 환경개선 사업(전환사업)								의무	600	120	120	120	120	120	
		Y	N	N		Y		시도비	600	120	120	120	120	120	
								계	2,538	504	506	508	510	510	
		Y	N	N		Y		의무	2,538	504	506	508	510	510	
어촌특화지원센터 지원								국고보조금	1,269	252	253	254	255	255	
								시도비	1,269	252	253	254	255	255	
								계	2,822	564	564	564	564	564	
		Y	N	N		N		의무	2,822	564	564	564	564	564	

분야·부문·정책·단위·세부사업	국가 계획	투자 심사	지방채	BTL	의무지출			재원	연 도 별 투 자 계 획						비 고
					법정 보조	이자	계		2021	2022	2023	2024	2025		
														Y	
권역단위거점개발	Y 해양수산부	N	N			Y	N	의무	564	564	564	564	564	564	
								국고보조금	500	500	500	500	500	500	
이촌계 공동직업장 조성			N	N	Y		N	시도비	64	64	64	64	64	64	
								계	180	180	180	180	180	180	
어촌계 공동직업장 조성		N	N	N	Y		N	의무	180	180	180	180	180	180	
								시도비	180	180	180	180	180	180	
먹거리, 불거리, 즐길거리 넘쳐나는 해양환경 조성									16,991	4,927	5,014	2,254	2,348	2,447	
지역특산 해양수산자원 조성									2,721	492	517	543	570	599	
종자생산 자원조성 확대	Y 해양수산부	N	N			N	N	계	492	517	543	570	599		
								재량	492	517	543	570	599		
특특하고 차별화된 시험연구개발									2,721	492	517	543	570	599	
신품종개발 및 시험사육연구 확충	Y 해양수산부	N	N			N	Y	계	1,000	1,050	1,103	1,158	1,216		
								의무	1,000	1,050	1,103	1,158	1,216		
친환경양식어업육성								시도비	1,000	1,050	1,103	1,158	1,216		
								계	5,700	2,850	2,850	0	0	0	
양식기술기반구축	Y 해양수산부	Y	N			N	Y	계	5,700	2,850	2,850	0	0		
								의무	5,700	2,850	2,850	0	0	0	
시험연구 영위 안정적 지원								국고보조금	2,000	1,000	1,000	0	0	0	
								시도비	3,700	1,850	1,850	0	0	0	
청사 및 노후시설물 관리강화	Y 해양수산부	N	N			N	N	계	3,044	597	609	621	633		
								재량	585	597	609	621	633		
								시도비	3,044	597	609	621	633		

분야·부문·정책·단위·세부사업	국가 계획	투자 심사	지방채	BTL	의무지출			재원	연 도 별 투 자 계 획						비 고
					법정 보조	이자			계	2021	2022	2023	2024	2025	
산업·중소기업및에너지									1,144,716	222,831	236,406	239,693	254,846	190,940	
신업금융지원									314,374	64,000	62,009	62,018	62,027	64,320	
중소기업 육성(산업·중소기업/산업금융지원)									127,374	27,000	25,009	25,018	25,027	25,320	
금융 및 기술 지원									45,374	9,000	9,009	9,018	9,027	9,320	
총합신용보증재단 지원		N	N	N	N	N	계	20,324	4,000	4,004	4,008	4,012	4,300	4,300	
중소기업자금지원 이자보전		N	N	N	N	N	계	20,324	4,000	4,004	4,008	4,012	4,300	4,300	
중소기업육성기금 설치							계	25,050	5,000	5,005	5,010	5,015	5,020	5,020	
중소기업육성기금 운영							계	25,050	5,000	5,005	5,010	5,015	5,020	5,020	
중소기업투자금 운용		N	N	N	N	N	계	82,000	18,000	16,000	16,000	16,000	16,000	16,000	
중소기업 투자 지원		N	N	N	N	N	계	70,000	18,000	13,000	13,000	13,000	13,000	13,000	
기업 경쟁력 강화 지원							계	70,000	18,000	13,000	13,000	13,000	13,000	13,000	
내실 있는 기업 지원							계	12,000	0	3,000	3,000	3,000	3,000	3,000	
지역투자촉진(수도권)	Y 국토교통부	N	N	N	N	N	계	12,000	0	3,000	3,000	3,000	3,000	3,000	
지역투자촉진(수도권)							계	187,000	37,000	37,000	37,000	37,000	37,000	39,000	
지역투자촉진(수도권)							계	187,000	37,000	37,000	37,000	37,000	37,000	39,000	
지역투자촉진(수도권)							계	127,000	25,000	25,000	25,000	25,000	25,000	27,000	
지역투자촉진(수도권)							의무	127,000	25,000	25,000	25,000	25,000	25,000	27,000	
지역투자촉진(수도권)							균형보조금	107,000	21,000	21,000	21,000	21,000	21,000	23,000	
지역투자촉진(수도권)							시도비	20,000	4,000	4,000	4,000	4,000	4,000	4,000	

분야·부문·정책·단위·세부사업	국가 계획	투자 심사	지방채	BTL	의무지출			재원	연 도 별 투 자 계 획					비 고	
					법정 보조	이자	계		2021	2022	2023	2024	2025		
지역투자촉진(비수도권)		N	N		N	N	N	계	60,000	12,000	12,000	12,000	12,000	12,000	
								재량	60,000	12,000	12,000	12,000	12,000	12,000	
								시도비	60,000	12,000	12,000	12,000	12,000	12,000	
산업기술지원								계	60,039	14,498	18,205	18,785	4,270	4,281	
지역산업 기술개발 및 지원								계	44,199	11,458	15,010	15,500	1,110	1,121	
벤처기업 육성								계	44,199	11,458	15,010	15,500	1,110	1,121	
창업보육센터 및 기업지원(국가직접지원)		N	N		N	Y	N	계	13,840	6,800	6,800	80	80	80	공약
								의무	13,840	6,800	6,800	80	80	80	
								시도비	13,840	6,800	6,800	80	80	80	
충남 청년창업 인큐베이터 운영		N	N					계	5,101	1,000	1,010	1,020	1,030	1,041	
								재량	5,101	1,000	1,010	1,020	1,030	1,041	
								시도비	5,101	1,000	1,010	1,020	1,030	1,041	
내포 혁신창업공간(지식산업센터) 건립		Y	N					계	25,258	3,658	7,200	14,400	0	0	
								의무	25,258	3,658	7,200	14,400	0	0	
								균특보조금	15,000	1,500	4,500	9,000	0	0	
신성장동력 발굴 육성지원							시도비	10,258	2,158	2,700	5,400	0	0		
4차산업혁명 대응								계	15,840	3,040	3,195	3,285	3,160	3,160	
								의무	14,840	2,840	3,000	3,000	3,000	3,000	
								시도비	14,840	2,840	3,000	3,000	3,000	3,000	공약
인공지능 지역상생 연구원 조성							계	1,000	200	195	285	160	160		
인공지능 지역상생 연구원 조성		N	N					계	1,000	200	195	285	160	160	
								재량	1,000	200	195	285	160	160	
								시도비	1,000	200	195	285	160	160	

분야·부문·정책·단위·세부사업	국가 계획	투자 심사	지방채	BTL	의무지출			재원	연 도 별 투 자 계 획					비 고	
					법정 보조	이자	계		2021	2022	2023	2024	2025		
무역및투자유치								계	124,424	22,908	23,750	23,779	25,810	28,176	
외국 투자유치								계	106,185	19,185	20,000	20,000	22,000	25,000	
외자유지활동 적극 전개								계	106,185	19,185	20,000	20,000	22,000	25,000	
외국인 투자지역 조성(국가직접지원)		N	N					계	49,185	9,185	10,000	10,000	10,000	10,000	
								재량	49,185	9,185	10,000	10,000	10,000	10,000	
								시도비	49,185	9,185	10,000	10,000	10,000	10,000	
외국인 투자기업 현금 지원		N	N					계	57,000	10,000	10,000	10,000	12,000	15,000	
								재량	57,000	10,000	10,000	10,000	12,000	15,000	
								시도비	57,000	10,000	10,000	10,000	12,000	15,000	
수출기반 확대								계	18,238	3,723	3,750	3,779	3,810	3,176	
수출 증대 및 해외마케팅 강화								계	18,238	3,723	3,750	3,779	3,810	3,176	
지역산업마케팅지원(해외시장 개척)(건설사업)	Y 행정안전부	N	N					계	14,276	2,775	2,775	2,775	2,775	3,176	
								재량	14,276	2,775	2,775	2,775	2,775	3,176	
								시도비	14,276	2,775	2,775	2,775	2,775	3,176	
중소기업 수출기반 구축	Y 중소벤처기업부	N	N					계	3,962	948	975	1,004	1,035	0	
								재량	3,962	948	975	1,004	1,035	0	
								시도비	3,962	948	975	1,004	1,035	0	
산업진흥·고도화								계	405,706	92,541	88,435	71,420	73,782	79,529	
지역경제육성								계	7,167	1,640	1,654	1,666	1,097	1,109	
지역경제 활성화								계	7,167	1,640	1,654	1,666	1,097	1,109	
경제분석		N	N					계	2,930	563	574	586	597	609	
								재량	2,930	563	574	586	597	609	
								시도비	2,930	563	574	586	597	609	
금융경제 및 상생협력 활성화		N	N					계	4,237	1,077	1,080	1,080	500	500	
								재량	4,237	1,077	1,080	1,080	500	500	
								시도비	4,237	1,077	1,080	1,080	500	500	

분야·부문·정책·단위·세부사업	국가 계획	투자 심사	지방채	BTL	의무지출			재원	연 도 별 투 자 계 획					비 고	
					법정 보조	이자	계		2021	2022	2023	2024	2025		
															계
지역경제 활성화(산업·중소기업/신임진흥·고도화)									48,463	8,365	9,929	9,641	10,362	10,177	
유통산업 발전 및 구조개선									39,607	7,141	7,474	7,824	8,291	8,876	
전통시장 시설현대화 지원(전환사업)	Y 산업통상자원 부	N	N	N	N	N	N	계	4,000	4,200	4,410	4,731	5,162		
								재량	4,000	4,200	4,410	4,731	5,162		
								시도비	4,000	4,200	4,410	4,731	5,162		
전통시장 경영현대화 지원		N	N	N	N	N	N	계	674	708	743	780	819		
								재량	674	708	743	780	819		
								시도비	674	708	743	780	819		
2021년 노후건설 정비사업	Y 중소벤처기업 부	N	N	N	Y	N	N	계	4,033	791	806	822	839		
								의무	775	791	806	822	839		
								기금보조금	775	791	806	822	839		
전통시장 주차환경개선 사업	Y 중소벤처기업 부	N	N	N	Y	N	N	계	1,692	1,776	1,865	1,958	2,056		
								의무	1,692	1,776	1,865	1,958	2,056		
								기금보조금	1,692	1,776	1,865	1,958	2,056		
지역균형발전사업 추진								2,900	100	1,330	690	780	0		
지역균형발전사업 육성(도)		Y	N	N	N	N	N	계	2,900	1,330	690	780	0		
								재량	2,900	1,330	690	780	0		
								시도비	2,900	1,330	690	780	0		
충남 창조경제혁신센터 지원								계	5,956	1,124	1,125	1,126	1,280	1,301	
								재량	1,124	1,125	1,126	1,280	1,301		
								의무	1,124	1,125	1,126	1,280	1,301		
충남 창조경제혁신센터 지원사업(국가직접지원)	Y 중소벤처기업 부	N	N	N	Y	N	N	계	1,124	1,125	1,126	1,280	1,301		
								의무	1,124	1,125	1,126	1,280	1,301		
								시도비	1,124	1,125	1,126	1,280	1,301		
지역산업 진흥 및 고도화								160,416	46,187	32,134	28,269	26,080	27,746		
지역산업 육성								56,734	9,523	10,115	10,878	12,275	13,943		

분야·부문·정책·단위·세부사업	국가 계획	투자 심사	지방채	BTL	의무지출			재원	연 도 별 투 자 계 획					비 고
					법정 보조	이자	계		2021	2022	2023	2024	2025	
지역특화(주력)산업 육성지원(국가직접 지원)		Y	N		N	Y	계	22,591	4,166	4,200	4,300	4,700	5,225	
							의무	22,591	4,166	4,200	4,300	4,700	5,225	
산업기술단지 거점기능 지원사업(국가직 접지원)		Y	N		N	Y	계	11,079	1,350	1,688	2,109	2,637	3,296	
							의무	11,079	1,350	1,688	2,109	2,637	3,296	
지역산업 육성 지원		Y	N		N		계	13,431	2,200	2,420	2,662	2,928	3,221	
							재량	13,431	2,200	2,420	2,662	2,928	3,221	
충남국가혁신클러스터 산업육성(국가직 접지원)		Y	N		Y	N	계	9,632	1,807	1,807	1,807	2,010	2,201	공약
							의무	9,632	1,807	1,807	1,807	2,010	2,201	
소재산업 육성							계	27,438	15,202	4,432	3,326	2,240	2,238	
							의무	19,365	12,818	1,545	1,606	1,704	1,692	
디스플레이 혁신공정 플랫폼 구축사업 (국가직접지원)	Y 중소벤처기업 부	Y	N		N	Y	계	7,365	818	1,545	1,606	1,704	1,692	
							지방채	12,000	12,000	0	0	0	0	
충남 첨단 금속소재산업 조정밀기술지원 플랫폼 사업(국가직접지원)	Y 산업통상자원 부	Y	N		N	Y	계	2,466	1,584	882	0	0	0	
							의무	2,466	1,584	882	0	0	0	
충남 디스플레이 품질고도화 및 사업화 지원사업		Y	N		N		계	2,607	500	505	520	536	546	
							재량	2,607	500	505	520	536	546	
첨단 화학산업 지원센터 구축사업(국가 직접지원)		Y	N		N	N	계	3,000	300	1,500	1,200	0	0	
							재량	3,000	300	1,500	1,200	0	0	
							시도비	3,000	300	1,500	1,200	0	0	



분야·부문·정책·단위·세부사업	국가 계획	투자 심사	지방채	BTL	의무지출		재원	연 도 별 투 자 계 획					비 고	
					법정 보조	이자		계	2021	2022	2023	2024		2025
자동차산업 육성								55,881	12,675	10,162	11,015	11,015	11,015	
수소연료전지차 부품 실용화 및 산업기 반 육성(국가직접지원)	Y	N	N			Y	계	1,469	1,469	0	0	0	0	
							의무	1,469	1,469	0	0	0	0	
							시도비	1,469	1,469	0	0	0	0	
융합형 전장모듈 고안전 기반구축(국가 직접지원)		Y	N				계	1,583	981	602	0	0	0	
							의무	1,583	981	602	0	0	0	
							시도비	1,583	981	602	0	0	0	
산학협력선도대학 육성사업(국가직접지 원)	Y	Y	N			Y	계	2,789	550	560	560	560	560	
							의무	2,789	550	560	560	560	560	
							시도비	2,789	550	560	560	560	560	
수소연료전지차 구매보조금 지급	Y	N	N			Y	계	39,015	7,660	6,750	8,205	8,205	8,205	
							의무	39,015	7,660	6,750	8,205	8,205	8,205	
							국고보조금	28,410	6,750	5,415	5,415	5,415	5,415	
수소서비스 구매보조금 지급							시도비	10,605	900	1,335	2,790	2,790	2,790	
							계	11,025	2,025	2,250	2,250	2,250	2,250	
							의무	11,025	2,025	2,250	2,250	2,250	2,250	
바이오산업 육성							국고보조금	7,350	1,350	1,500	1,500	1,500	1,500	
							시도비	3,675	675	750	750	750	750	
							계	11,890	6,150	4,740	1,000	0	0	
프로바이오틱스산업 플랫폼 구축사업(국 가직접지원)		Y	N			Y	계	590	350	240	0	0	0	
							의무	590	350	240	0	0	0	
							시도비	590	350	240	0	0	0	
헬링스파 기반 재활헬스케어 다각화사업 (국가직접지원)		Y	N			Y	계	6,800	3,300	3,500	0	0	0	
							의무	6,800	3,300	3,500	0	0	0	
							시도비	3,500	0	3,500	0	0	0	
						지방채	3,300	3,300	0	0	0	0		

분야·부문·정책·단위·세부사업	국가 계획	투자 심사	지방채	BTL	의무지출			자원	연 도 별 투 자 계 획						비 고
					법정 보조	이자	계		2021	2022	2023	2024	2025		
수면산업 실증기반 기술고도화 지원(국가직접지원)		Y	N		N	Y	N	계	4,500	2,500	1,000	1,000	0	0	
								의무	4,500	2,500	1,000	1,000	0	0	
자동차 튜닝산업 생태계 조성								시도비	4,500	2,500	1,000	1,000	0	0	
								계	8,473	2,637	2,686	2,050	550	550	
자동차 튜닝산업 생태계 조성	Y 환경부	Y	N		N	N	N	계	8,473	2,637	2,686	2,050	550	550	
								재량	8,473	2,637	2,686	2,050	550	550	
지역산업 진흥 및 고도화								시도비	8,473	2,637	2,686	2,050	550	550	
								계	37,500	4,100	4,550	7,750	9,400	11,700	
에너지산업 육성								계	37,500	4,100	4,550	7,750	9,400	11,700	
								재량	2,500	500	500	500	500	500	
충남도-발전3사 상생협력사업		N	N		N	N	N	계	2,500	500	500	500	500	500	
								시도비	2,500	500	500	500	500	500	
ESS 전지시스템 기능 안전성 설계 기술 지원사업		N	N		N	N	N	계	2,900	500	700	800	900	0	
								재량	2,900	500	700	800	900	0	
충남 에너지산업 부품 국산화 연구개발 지원사업		N	N		N	N	N	시도비	2,900	500	700	800	900	0	
								계	4,600	600	850	950	1,000	1,200	
이차전지 소재·부품 성능평가 기반 구축		Y	N		N	Y	N	재량	4,600	600	850	950	1,000	1,200	
								시도비	4,600	600	850	950	1,000	1,200	
충남 수소도시 조성		Y	N		N	N	N	계	7,500	2,500	2,500	2,500	0	0	
								의무	7,500	2,500	2,500	2,500	0	0	
								시도비	7,500	2,500	2,500	2,500	0	0	
								계	20,000	0	0	3,000	7,000	10,000	
		Y	N		Y	N	N	의무	20,000	0	0	3,000	7,000	10,000	
								시도비	20,000	0	0	3,000	7,000	10,000	

분야·부문·정책·단위·세부사업	국가 계획	투자 심사	지방채	BTL	의무지출			재원	연 도 별 투 자 계 획					비 고
					법정 보조	이자	계		2021	2022	2023	2024	2025	
주민주도의 지속가능한 공동체 구현								51,821	13,756	12,686	8,168	8,480	8,731	
충남형 공동체 활성화								2,500	500	500	500	500	500	
지역사회 활성화 기반조성	Y 행정안전부	N	N					2,500	500	500	500	500	500	
충남 소통협력공간 조성 및 운영								2,500	500	500	500	500	500	
								10,000	6,000	4,000	0	0	0	
								10,000	6,000	4,000	0	0	0	
소통협력공간 조성		Y	N					10,000	6,000	4,000	0	0	0	
								4,000	2,000	2,000	0	0	0	
								6,000	4,000	2,000	0	0	0	
지역공동체 활성화 지원								3,250	603	1,269	471	486	422	
								3,250	603	1,269	471	486	422	
중간지원조직을 매개한 경제공동체 형성		Y	N					3,250	603	1,269	471	486	422	
								3,250	603	1,269	471	486	422	
민간단체 지원								882	170	173	176	180	183	
								882	170	173	176	180	183	
새마을지도자 자녀 장학금 지원		N	N					882	170	173	176	180	183	
								882	170	173	176	180	183	
자원봉사 활성화								16,163	2,853	3,029	3,218	3,422	3,641	
								2,304	444	452	461	469	478	
자원봉사 활성화지원(시군경상/코디)		N	N					2,304	444	452	461	469	478	
								2,304	444	452	461	469	478	
시군 자원봉사활동 지원								8,105	1,467	1,540	1,617	1,698	1,783	
								8,105	1,467	1,540	1,617	1,698	1,783	
								8,105	1,467	1,540	1,617	1,698	1,783	

분야·부문·정책·단위·세부사업	국가 계획	투자 심사	지방채	BTL	의무지출			재원	연 도 별 투 자 계 획						비 고
					법정 보조	이자	계		2021	2022	2023	2024	2025		
도 자원봉사센터 육성		N	N		N	N		계	5,754	943	1,037	1,140	1,255	1,380	
								재량	5,754	943	1,037	1,140	1,255	1,380	
								시도비	5,754	943	1,037	1,140	1,255	1,380	
도민참여 활성화								계	1,955	391	391	391	391	391	
공동체 활성화 추진		N	N	N	N	N		계	1,955	391	391	391	391	391	
								재량	1,955	391	391	391	391	391	
								시도비	1,955	391	391	391	391	391	
공익활동 활성화								계	17,071	3,239	3,324	3,412	3,502	3,594	
충남관광마루 운영 지원		N	N			N		계	7,195	1,355	1,396	1,438	1,481	1,525	
								재량	7,195	1,355	1,396	1,438	1,481	1,525	
								시도비	7,195	1,355	1,396	1,438	1,481	1,525	
공익활동지원센터 운영		N	N			N		계	7,837	1,500	1,533	1,567	1,601	1,636	
								재량	7,837	1,500	1,533	1,567	1,601	1,636	
								시도비	7,837	1,500	1,533	1,567	1,601	1,636	
청년공익활동가 육성사업		N	N			N		계	2,039	384	396	407	420	432	
								의무	2,039	384	396	407	420	432	
								국고보조금	1,121	211	218	224	231	238	
지역경제 육성								계	96,916	17,490	26,439	15,226	18,251	19,511	
사회적경제 활성화		N	N			N		계	96,916	17,490	26,439	15,226	18,251	19,511	
								재량	4,500	900	900	900	900	900	
								시도비	4,500	900	900	900	900	900	
충남 사회적경제지원센터 운영		N	N			N		계	4,500	900	900	900	900	900	
								재량	4,500	900	900	900	900	900	
								시도비	4,500	900	900	900	900	900	

분야·부문·정책·단위·세부사업	국가 계획	투자 심사	지방채	BTL	의무지출			재원	연 도 별 투 자 계 획						비 고
					법정 보조	이자	계		2021	2022	2023	2024	2025		
														계	
사회적경제 인적자원 육성 및 역량강화	Y 산업통상자원 부	N	N		N	N	N	계	3,966	773	778	784	800	831	
								재량	3,966	773	778	784	800	831	
								시도비	3,966	773	778	784	800	831	
사회적경제 자금 운영	Y 행정안전부	N	N		N	N	N	계	2,000	550	580	230	90	550	공약
								재량	2,000	550	580	230	90	550	
								시도비	2,000	550	580	230	90	550	
일자리창출사업		N	N		N	Y	N	계	48,304	5,077	6,752	9,870	12,950	13,656	
								의무	48,304	5,077	6,752	9,870	12,950	13,656	
								국특보조금	46,121	4,668	6,138	8,973	12,821	13,521	
사업개발비 지원		N	N		N	Y	N	시도비	2,183	409	614	897	128	135	
								계	2,370	474	474	474	474	474	
								의무	2,370	474	474	474	474	474	
사회적경제 혁신타운 조성	Y 행정안전부	Y	N		N	Y	N	국고보조금	2,100	420	420	420	420	420	
								시도비	270	54	54	54	54	54	
								계	20,880	6,832	14,048	0	0	0	
마을기업 육성	Y 국토교통부	N	N		N	Y	N	의무	20,880	6,832	14,048	0	0	0	
								국특보조금	13,050	4,270	8,780	0	0	0	
								시도비	7,830	2,562	5,268	0	0	0	
마을기업 육성	Y 국토교통부	N	N		N	Y	N	계	2,735	533	537	540	551	573	
								의무	2,735	533	537	540	551	573	
								국특보조금	2,104	410	413	416	424	441	
								시도비	631	123	124	125	127	132	

분야·부문·정책·단위·세부사업	국가 계획	투자 심사	지방채	BTL	의무지출			재원	연 도 별 투 자 계 획					비 고
					법정 보조	이자	계		2021	2022	2023	2024	2025	
마을기업 컨설팅 등 지원	Y 고용노동부	N	N		N	Y	N	계	462	462	462	462	462	462
								의무	462	462	462	462	462	462
								국특보조금	231	231	231	231	231	231
								시도비	231	231	231	231	231	231
사회적경제 청년일자리 조성		N	N		N	Y	N	계	1,889	1,908	1,965	2,024	2,065	2,065
								의무	1,889	1,908	1,965	2,024	2,065	2,065
								국고보조금	1,384	1,398	1,440	1,483	1,513	1,513
								시도비	505	510	525	541	552	552
지역경제 육성								3,424	1,004	1,043	701	122	554	
사회적경제 활성화								3,424	1,004	1,043	701	122	554	
사회적경제 자금 운영		N	N				N	3,424	1,004	1,043	701	122	554	
에너지및자원개발								3,424	1,004	1,043	701	122	554	
에너지 전환 및 신재생에너지 보급								60,834	13,152	11,301	12,028	12,126	12,227	
신재생에너지 개발 보급								2,550	2,550	0	0	0	0	
디스플레이 업체의 태양광 통합유지관리 부품장비기업육성	Y 산업통상자원 부	N	N				N	2,550	2,550	0	0	0	0	
에너지 전환 및 신재생에너지 보급								2,550	2,550	0	0	0	0	
에너지이용합리화 및 화력발전대응								43,134	7,812	8,211	8,938	9,036	9,137	
에너지 정책 업무 추진		N	N				N	4,207	422	445	1,094	1,113	1,134	
								2,235	65	70	700	700	700	
								2,235	65	70	700	700	700	
								2,235	65	70	700	700	700	

분야·부문·정책·단위·세부사업	국가 계획	투자 심사	지방채	BTL	의무지출			재원	연 도 별 투 자 계 획						비 고
					법정 보조	이자	계		2021	2022	2023	2024	2025		
														Y	
지역에너지절약사업	Y 산업통상자원 부	N	N		N	Y	N	계	1,973	357	375	394	413	434	
								의무	1,973	357	375	394	413	434	
								국고보조금	1,973	357	375	394	413	434	
충남 에너지센터 설립 및 운영								계	7,200	1,200	1,500	1,500	1,500	1,500	
충남 에너지센터 설립 및 운영	Y 산업통상자원 부	N	N		N	N	N	계	7,200	1,200	1,500	1,500	1,500	1,500	공약
								재량	7,200	1,200	1,500	1,500	1,500	1,500	
								시도비	7,200	1,200	1,500	1,500	1,500	1,500	
신재생에너지 개발 보급								계	31,726	6,190	6,267	6,344	6,423	6,503	
신재생에너지 융복합지원(국가직접지원)	Y 산업통상자원 부	N	N		N	Y	N	계	22,391	4,390	4,433	4,478	4,523	4,568	
								의무	22,391	4,390	4,433	4,478	4,523	4,568	
								시도비	22,391	4,390	4,433	4,478	4,523	4,568	
신재생에너지 주택지원(국가직접지원)	Y 산업통상자원 부	N	N		N	N	N	계	3,606	693	707	721	735	750	
								재량	3,606	693	707	721	735	750	
								시도비	3,606	693	707	721	735	750	
지역지원(도)		N	N		N	Y	N	계	3,716	718	731	743	756	769	
								의무	3,716	718	731	743	756	769	
								국고보조금	1,672	323	329	334	340	346	
사회복지시설 태양광 설치	Y 산업통상자원 부	N	N		N	N	N	계	2,044	395	402	409	416	423	
								재량	2,013	389	396	402	409	416	
								시도비	2,013	389	396	402	409	416	

분야·부문·정책·단위·세부사업	국가 계획	투자 심사	지방채	BTL	의무지출			재원	연 도 별 투 자 계 획						비 고
					법정 보조	이자	계		2021	2022	2023	2024	2025		
에너지산업육성 및 자원관리									15,150	2,790	3,090	3,090	3,090	3,090	
	에너지 자원관리								13,200	2,640	2,640	2,640	2,640	2,640	
농어촌 마을단위 LPG소형저장탱크		N	N			N	N	계	9,150	1,650	1,650	1,650	2,100	2,100	
	농어촌 마을단위 LPG소형저장탱크	N	N			N	N	재량	9,150	1,650	1,650	1,650	2,100	2,100	
농어촌 마을단위 지원(충청남도)								시도비	9,150	1,650	1,650	1,650	2,100	2,100	
								계	1,350	450	450	450	0	0	
도시가스 공급시설 설치비 지원	Y 산업통상자원 부	N	N	N		N	Y	의무	1,350	450	450	450	0	0	
								국고보조금	1,350	450	450	450	0	0	
에너지 자원 관리								계	2,700	540	540	540	540	540	
								재량	2,700	540	540	540	540	540	
마을단위 LPG 소형 저장탱크 보급사업		N	N			N		시도비	2,700	540	540	540	540	540	
								계	1,950	150	450	450	450	450	
중소기업활성화								재량	1,950	150	450	450	450	450	
								시도비	1,950	150	450	450	450	450	
산업·중소기업일반									179,340	15,782	32,705	51,663	76,831	2,408	
중소기업활성화									9,129	1,813	1,814	1,816	1,837	1,848	
중소기업 활성화 지원									9,129	1,813	1,814	1,816	1,837	1,848	
충남경제진흥원 운영 지원		N	N	N		N		계	2,225	445	445	445	445	445	
								재량	2,225	445	445	445	445	445	
								시도비	2,225	445	445	445	445	445	



분야·부문·정책·단위·세부사업	국가 계획	투자 심사	지방채	BTL	의무지출			재원	연 도 별 투 자 계 획						비 고
					법정 보조	이자	계		2021	2022	2023	2024	2025		
중소기업제품 구매 촉진 및 판로 확대								계	2,255	450	450	451	451	452	
		N	N	N			재량	2,255	450	450	451	451	452		
							시도비	2,255	450	450	451	451	452		
글로벌 강소기업 육성 지원(국가직접지원)							계	3,246	648	649	649	650	651		
		N	N				의무	3,246	648	649	649	650	651		
							시도비	3,246	648	649	649	650	651		
기업애로 해소지원							계	1,403	270	270	271	291	301		
		N	N				의무	1,403	270	270	271	291	301		
							시도비	1,403	270	270	271	291	301		
특구지역산업 진흥 및 고도화							계	170,211	13,919	30,891	49,847	74,994	560		
지역산업 진흥							계	170,211	13,919	30,891	49,847	74,994	560		
충남지식산업센터 건립		Y	Y				계	10,119	10,119	0	0	0	0		
							의무	10,119	10,119	0	0	0	0		
							균특보조금	3,619	3,619	0	0	0	0		
충남국제진시컨벤션센터 건립		Y	Y				계	151,392	100	27,451	49,367	74,474	0		
							시도비	0	0	0	0	0	0		
							지방채	151,392	100	27,451	49,367	74,474	0		
충남 천안아산 강소특구 육성(국가직접 지원)							계	6,300	3,300	3,000	0	0	0		
							의무	2,400	400	440	480	520	560		
		Y	N				시도비	2,400	400	440	480	520	560		
							계	2,400	400	440	480	520	560		
							의무	2,400	400	440	480	520	560		
							시도비	2,400	400	440	480	520	560		

분야·부문·정책·단위·세부사업	국가 계획	투자 심사	지방채	BTL	의무지출			재원	연 도 별 투 자 계 획						비 고	
					법정 보조	이자	계		2021	2022	2023	2024	2025			
교통및물류									계	1,756,378	318,464	302,582	367,182	394,084	374,066	
도로									계	1,374,991	229,314	233,890	299,158	319,841	292,787	
도로양확충 유지관리									계	74,918	21,530	14,597	13,195	12,762	12,833	
도로안전시설 확충									계	2,000	100	1,378	522	0	0	
원산도 친환경 모빌리티 공공플랫폼 구축		N	N			N	N	계	2,000	100	1,378	522	0	0		
도로안전시설 확충								시도비	2,000	100	1,378	522	0	0		
								계	70,277	20,902	12,691	12,145	12,234	12,305		
어린이보호구역 개선사업		N	N			N	N	계	6,011	1,161	1,173	1,208	1,228	1,241		
								의무	6,011	1,161	1,173	1,208	1,228	1,241		
								관특보조금	6,011	1,161	1,173	1,208	1,228	1,241		
교통사고 잦은 곳 개선사업(보조)		N	N			N	N	계	3,690	900	900	90	900	900		
								의무	3,690	900	900	90	900	900		
								관특보조금	3,690	900	900	90	900	900		
회전교차로 설치사업(보조)		N	N			N	N	계	2,800	560	560	560	560	560		
								의무	2,800	560	560	560	560	560		
								관특보조금	2,800	560	560	560	560	560		
회전교차로 설치사업(도)	Y 행정안전부	N	N			N	N	계	2,400	800	800	800	0	0		
								재량	2,400	800	800	800	0	0		
								관특보조금	420	140	140	140	0	0		
								시도비	1,980	660	660	660	0	0		
안전한보행환경 조성사업		N	N			N	N	계	2,810	400	400	620	670	720		
								의무	2,810	400	400	620	670	720		
								관특보조금	2,810	400	400	620	670	720		

분야·부문·정책·단위·세부사업	국가 계획	투자 심사	지방채	BTL	의무지출			재원	연 도 별 투 자 계 획						비 고
					법정 보조	이자	계		2021	2022	2023	2024	2025		
														Y	
노인보호구역 개선(지역교통안전환경 개선사업)	Y	N	N		N	Y	계	850	859	867	876	885			
							의무	850	859	867	876	885			
							국특보조금	850	859	867	876	885			
교통안전사업 추진	Y	N	N		N	Y	계	2,000	2,000	2,000	2,000	2,000			
							의무	2,000	2,000	2,000	2,000	2,000			
							시도비	2,000	2,000	2,000	2,000	2,000			
ITS 구축 지원	Y	N	N		N	Y	계	2,280	4,000	4,000	4,000	4,000			
							의무	2,280	4,000	4,000	4,000	4,000			
							국고보조금	2,280	4,000	4,000	4,000	4,000			
람음신호 구축 지원	Y	N	N		N	Y	계	1,647	2,000	2,000	2,000	2,000			
							의무	1,647	2,000	2,000	2,000	2,000			
							국고보조금	1,647	2,000	2,000	2,000	2,000			
무인교통단속장비 등 설치(지역교통안전환경 개선사업)	Y	N	N		N	Y	계	6,804	0	0	0	0			
							의무	6,804	0	0	0	0			
							국특보조금	6,804	0	0	0	0			
어린이보호구역 과속카메라설치사업		N	N		N	Y	계	3,500	0	0	0	0			
							의무	3,500	0	0	0	0			
							시도비	3,500	0	0	0	0			
광역교통시설특별회계 운영							계	528	528	528	528	528			
							의무	528	528	528	528	528			
							시도비	528	528	528	528	528			
광역교통시설 부담금 관리	Y	N	N		N	Y	계	2,641	528	528	528	528			
							의무	2,641	528	528	528	528			
							시도비	2,641	528	528	528	528			
도로양 확충 및 유지관리							계	185,954	196,884	262,958	284,411	269,148			
							의무	185,954	196,884	262,958	284,411	269,148			
							시도비	185,954	196,884	262,958	284,411	269,148			
국가지원지방도 건설							계	54,025	60,911	75,316	79,704	54,204			
							의무	54,025	60,911	75,316	79,704	54,204			
							시도비	54,025	60,911	75,316	79,704	54,204			

분야·부문·정책·단위·세부사업	국가 계획	투자 심사	지방채	BTL	의무지출			재원	연 도 별 투 자 계 획						비 고
					법정 보조	이자	계		2021	2022	2023	2024	2025		
														계	
국가지원지방도건설(청양-신양(C))		Y	N		N	Y	N	계	9,034	2,286	2,286	4,462	0	0	0
								의무	9,034	2,286	2,286	4,462	0	0	0
								군특보조금	4,573	1,644	1,644	1,286	0	0	0
								시도비	4,461	642	642	3,177	0	0	0
국가지원지방도건설(이호-양곡)		Y	N		N	Y	N	계	1,779	593	593	593	0	0	0
								의무	1,779	593	593	593	0	0	0
								군특보조금	1,245	415	415	415	0	0	0
								시도비	534	178	178	178	0	0	0
국가지원지방도건설(당진-서산)		Y	Y				N	계	67,280	8,929	11,816	13,916	16,259	16,359	
								의무	67,280	8,929	11,816	13,916	16,259	16,359	
								군특보조금	46,080	5,329	7,616	9,616	11,759	11,759	
								시도비	0	0	0	0	0	0	0
국가지원지방도건설(성환~임장)		N	N				N	지방채	21,200	3,600	4,200	4,300	4,500	4,600	
								계	63,660	3,360	7,200	21,500	28,600	3,000	
								의무	63,660	3,360	7,200	21,500	28,600	3,000	
								군특보조금	44,400	2,500	5,000	15,000	20,000	1,900	
국가지원지방도건설(우성-이인)	Y 국토교통부	N	N				N	시도비	860	860	0	0	0	0	0
								지방채	18,400	0	2,200	6,500	8,600	1,100	
								계	20,146	786	4,840	4,840	4,840	4,840	
								의무	20,146	786	4,840	4,840	4,840	4,840	
국가지원지방도건설(장척~목현)	Y 국토교통부	N	N				N	군특보조금	13,752	200	3,388	3,388	3,388	3,388	
								시도비	6,394	586	1,452	1,452	1,452	1,452	
								계	16,586	786	5,000	3,600	3,600	3,600	
								의무	16,586	786	5,000	3,600	3,600	3,600	
							군특보조금	10,280	200	2,520	2,520	2,520	2,520		
							시도비	6,306	586	2,480	1,080	1,080	1,080		

분야·부문·정책·단위·세부사업	국가 계획	투자 심사	지방채	BTL	의무지출			재원	연 도 별 투 자 계 획						비 고
					법정 보조	이자	계		2021	2022	2023	2024	2025		
														Y	
국가지원지방도건설(임천-강경)	Y 국토교통부	N	Y			N	Y	40,700	786	12,057	9,286	9,286	9,286	9,286	
									786	12,057	9,286	9,286	9,286	9,286	
									200	6,500	6,500	6,500	6,500	6,500	
									586	5,557	2,786	2,786	2,786	2,786	
국가지원지방도건설(보상비)	Y 국토교통부	N	N		N	N	계	104,976	17,119	17,119	17,119	17,119	17,119	17,119	
								36,500	36,500	36,500	36,500	36,500	36,500		
								36,500	17,119	17,119	17,119	17,119	17,119		
도로계획 및 확충							계	157,915	17,004	36,483	36,483	43,005	45,123		
								16,300	17,004	36,483	36,483	43,005	45,123		
농어촌도로 확포장등 정비사업 지원	Y 국토교통부	N	N		N	N	계	157,915	17,004	36,483	36,483	43,005	45,123		
								16,300	17,004	36,483	36,483	43,005	45,123		
								16,300	17,004	36,483	36,483	43,005	45,123		
도로안전시설 확충							계	140,465	16,604	24,780	37,149	46,531			
								14,900	16,104	24,280	36,649	46,031			
지방관리 도로의 굴곡부, 급경사 등 위험도로 구조개선	Y 국토교통부	N	N		N	Y	계	68,982	8,052	12,140	18,325	23,015			
								7,450	8,052	12,140	18,325	23,015			
								500	500	500	500	500			
								500	500	500	500	500			
도로교량 유지관리 및 재반영무 지원							계	252,547	49,465	49,855	50,527	49,265			
								600	600	600	600	0			
지방도 정용료 징수교부	Y 국토교통부	N	N		Y	N	계	2,400	600	600	600	600			
								600	600	600	600	0			
							계	2,400	600	600	600	600	0		

분야·부문·정책·단위·세부사업	국가 계획	투자 심사	지방채	BTL	의무지출			재원	연 도 별 투 자 계 획						비 고
					법정 보조	이자	계		2021	2022	2023	2024	2025		
														계	
지방도 미지급용지 보상	Y 국토교통부	N	N		N	N	N	계	4,000	1,000	1,000	1,000	1,000	0	
								재량	4,000	1,000	1,000	1,000	1,000	0	
								시도비	4,000	1,000	1,000	1,000	1,000	0	
지방도 유지 관리	Y 행정안전부	N	N		N	Y	N	계	198,412	39,000	39,140	39,530	40,202	40,540	
								의무	198,412	39,000	39,140	39,530	40,202	40,540	
								시도비	159,412	0	39,140	39,530	40,202	40,540	
위험교량개량	Y 행정안전부	N	N		N	N	N	계	44,581	9,682	8,725	8,725	8,725	8,725	
								재량	44,581	9,682	8,725	8,725	8,725	8,725	
								국고보조금	957	957	0	0	0	0	
2020년 호우피해 복구추진		N	N					계	3,155	3,155	0	0	0	0	
								의무	3,155	3,155	0	0	0	0	
								국고보조금	3,155	3,155	0	0	0	0	
광역교통시설특별회계 운영								계	893	893	0	0	0	0	
								의무	893	893	0	0	0	0	
								국고보조금	595	595	0	0	0	0	
계룡 신도안~대전 세종 광역도로 건설	Y 국토교통부	N	N		N	Y	N	계	298	298	0	0	0	0	
								의무	298	298	0	0	0	0	
								시도비	298	298	0	0	0	0	
지방도 정비사업								계	314,375	43,500	50,000	73,625	73,625	73,625	
								재량	314,375	43,500	50,000	73,625	73,625	73,625	
								시도비	290,875	20,000	50,000	73,625	73,625	73,625	
지방도 정비사업		Y	N		N	N	N	계	23,500	23,500	0	0	0	0	
								재량	23,500	23,500	0	0	0	0	
								시도비	23,500	23,500	0	0	0	0	

분야·부문·정책·단위·세부사업	국가 계획	투자 심사	지방채	BTL	의무지출			재원	연 도 별 투 자 계 획						비 고
					법정 보조	이자	계		2021	2022	2023	2024	2025		
														Y	
철도 및 물류지원								2,000	400	400	400	400	400	400	
	KTX공주역 활성화 지원	N	N				2,000	400	400	400	400	400	400	400	
								2,000	400	400	400	400	400	400	
항공산업육성							7,000	2,000	2,500	2,500	2,500	0	0	0	
	항공보안장비 시험인증센터 구축사업	Y	N				7,000	2,000	2,500	2,500	2,500	0	0	0	
								7,000	2,000	2,500	2,500	2,500	0	0	
지방도의 효율적 관리							55,072	13,139	13,505	13,881	13,881	13,319	1,227	1,227	
	도로 유지보수	N	N				42,183	10,352	10,634	10,924	10,924	10,273	0	0	
								42,183	10,352	10,634	10,924	10,924	10,273	0	0
재해대책 추진		N	N				3,691	882	909	936	964	964	0	0	
							3,691	882	909	936	964	964	0	0	
							3,691	882	909	936	964	964	0	0	
간설장비 구입 및 관리		N	N				5,789	1,090	1,123	1,157	1,192	1,192	1,227	1,227	
							5,789	1,090	1,123	1,157	1,192	1,192	1,227	1,227	
							5,789	1,090	1,123	1,157	1,192	1,192	1,227	1,227	
터널 및 교량관리		N	N				3,409	815	839	864	890	890	0	0	
							3,409	815	839	864	890	890	0	0	
							3,409	815	839	864	890	890	0	0	
지방도의 효율적 관리							45,646	8,691	8,905	9,124	9,348	9,348	9,579	9,579	
							45,646	8,691	8,905	9,124	9,348	9,348	9,579	9,579	
		N	N				40,255	7,675	7,859	8,046	8,239	8,239	8,436	8,436	
도로 유지보수							40,255	7,675	7,859	8,046	8,239	8,239	8,436	8,436	
							40,255	7,675	7,859	8,046	8,239	8,239	8,436	8,436	
							40,255	7,675	7,859	8,046	8,239	8,239	8,436	8,436	

분야·부문·정책·단위·세부사업	국가 계획	투자 심사	지방채	BTL	의무지출			재원	연 도 별 투 자 계 획					비 고
					법정 보조	이자	계		2021	2022	2023	2024	2025	
재해대책 추진		N	N		N	N	2,968	559	576	593	611	629		
							2,968	559	576	593	611	629		
건설장비 구입 및 관리		N	N		N	N	2,423	456	470	484	499	514		
							2,423	456	470	484	499	514		
대중교통·물류등기타							381,387	89,150	68,692	68,024	74,243	81,278		
대중교통 육성지원							381,387	89,150	68,692	68,024	74,243	81,278		
운수업 지원 및 육성							347,191	69,953	65,431	64,467	70,348	76,993		
							62,539	10,454	11,392	12,415	13,531	14,748		
시내버스 관련사업 지원		N	N		N	Y	62,539	10,454	11,392	12,415	13,531	14,748		
							750	150	150	150	150	150		
벽지노선 운행지원사업	Y 국토교통부	N	N		N	Y	61,789	10,304	11,242	12,265	13,381	14,598		
							16,700	2,672	3,132	3,432	3,632	3,832		
버스공영차고지 지원사업		N	N		N	Y	16,700	2,672	3,132	3,432	3,632	3,832		
							8,012	1,572	1,460	1,560	1,660	1,760		
대중교통이용지원사업							8,688	1,100	1,672	1,872	1,972	2,072		
							10,666	10,054	612	0	0	0		
노선버스 운영체계 개편 지원	Y 농림축산식품 부	N	N		N	Y	10,666	10,054	612	0	0	0		
							5,959	5,659	300	0	0	0		
버스공영차고지 지원사업							4,707	4,395	312	0	0	0		
							105,860	19,939	20,537	21,153	21,788	22,442	공약	
대중교통이용지원사업	Y 국토교통부	N	N		N	N	105,860	19,939	20,537	21,153	21,788	22,442		
							45,287	8,530	8,786	9,049	9,321	9,601		
노선버스 운영체계 개편 지원							60,573	11,409	11,751	12,104	12,467	12,841		
							2,150	1,130	1,020	0	0	0	공약	
노선버스 운영체계 개편 지원							2,150	1,130	1,020	0	0	0		
							1,124	524	600	0	0	0		
							1,027	607	420	0	0	0		



분야·부문·정책·단위·세부사업	국가 계획	투자 심사	지방채	BTL	의무지출			재원	연 도 별 투 자 계 획					비 고
					법정 보조	이자	계		2021	2022	2023	2024	2025	
시외버스 관련사업 지원		N	N		N	N	계	67,301	9,407	11,100	13,099	15,456	18,238	
							재량	67,301	9,407	11,100	13,099	15,456	18,238	
							시도비	67,301	9,407	11,100	13,099	15,456	18,238	
광역이동지원센터 운영							계	6,071	1,214	1,214	1,214	1,214	1,214	공약
							재량	6,071	1,214	1,214	1,214	1,214	1,214	
							시도비	6,071	1,214	1,214	1,214	1,214	1,214	
저상버스 도입 지원		N	N				계	8,112	1,398	1,447	1,591	1,750	1,925	
							의무	8,112	1,398	1,447	1,591	1,750	1,925	
							국고보조금	8,112	1,398	1,447	1,591	1,750	1,925	
특별교통수단도입보조		N	N				계	17,069	2,294	2,753	3,303	3,964	4,756	공약
							의무	17,069	2,294	2,753	3,303	3,964	4,756	
							국고보조금	1,860	250	300	360	432	518	
택시 관련사업 지원		N	N				계	8,103	1,426	1,517	1,614	1,718	1,828	
							의무	8,103	1,426	1,517	1,614	1,718	1,828	
							시도비	8,103	1,426	1,517	1,614	1,718	1,828	
농촌형 교통모델	Y	N	N				계	14,875	2,437	2,680	2,948	3,243	3,567	
							의무	14,875	2,437	2,680	2,948	3,243	3,567	
							국토교통부	13,523	2,215	2,437	2,680	2,948	3,243	
공공형버스지원(지역차별)	Y	N	N				계	11,853	1,942	2,136	2,349	2,584	2,843	
							의무	11,853	1,942	2,136	2,349	2,584	2,843	
							국토교통부	10,776	1,765	1,942	2,136	2,349	2,584	
공공형택시지원(지역차별)	Y	N	N				계	6,044	990	1,089	1,198	1,318	1,449	
							의무	6,044	990	1,089	1,198	1,318	1,449	
							국토교통부	5,495	900	990	1,089	1,198	1,318	
						시도비	549	90	99	109	120	132		

분야·부문·정책·단위·세부사업	국가 계획	투자 심사	지방채	BTL	의무지출			자원	연 도 별 투 자 계 획						비 고
					법정 보조	이자	계		2021	2022	2023	2024	2025		
화물자동차 공영차고지 조성(진행사업)		N	N		N	Y	N	계	6,432	2,800	3,632	0	0	0	0
								의무	6,432	2,800	3,632	0	0	0	0
								시도비	6,432	2,800	3,632	0	0	0	0
대중교통시설 관련사업 지원								계	1,266	666	150	150	150	150	150
								의무	1,266	666	150	150	150	150	150
								시도비	1,266	666	150	150	150	150	150
노선버스 운행정보 구축	Y 국토교통부	N	N			N	N	계	2,150	1,130	1,020	0	0	0	0
								재량	2,150	1,130	1,020	0	0	0	0
								국고보조금	1,124	524	600	0	0	0	0
교통안전관리 사업								시도비	1,027	607	420	0	0	0	0
								계	34,196	19,197	3,261	3,557	3,896	4,285	
								재량	10,510	1,960	2,029	2,100	2,173	2,249	
교통연수원 운영	Y 국토교통부	N	N			N	N	계	10,510	1,960	2,029	2,100	2,173	2,249	
								재량	10,510	1,960	2,029	2,100	2,173	2,249	
								시도비	10,510	1,960	2,029	2,100	2,173	2,249	
교통안전관리 업무 추진	Y 국토교통부	N	N			N	N	계	7,491	1,043	1,233	1,457	1,722	2,036	
								재량	7,491	1,043	1,233	1,457	1,722	2,036	
								시도비	7,491	1,043	1,233	1,457	1,722	2,036	
공영주차장조성	Y 기획재정부	N	N			Y	N	계	16,194	16,194	0	0	0	0	
								의무	16,194	16,194	0	0	0	0	
								국고보조금	16,194	16,194	0	0	0	0	
국토및지역개발								시도비	0	0	0	0	0	0	
								계	2,189,017	354,589	443,186	391,093	443,063	557,096	
								수자원	704,149	111,590	133,045	133,282	157,833	168,400	

분야·부문·정책·단위·세부사업	국가 계획	투자 심사	지방채	BTL	의무지출			재원	연 도 별 투 자 계 획						비 고
					법정 보조	이자	계		2021	2022	2023	2024	2025		
														계	
하천 정비 및 관리								704,149	111,590	133,045	133,282	157,833	168,400		
하천 정비 및 관리								701,163	111,073	130,846	133,225	157,709	168,310		
하천기본계획 수립	Y 과학기술정보통신부	N	N				계	14,203	1,003	3,300	3,300	3,300	3,300	3,300	
							재량	14,203	1,003	3,300	3,300	3,300	3,300	3,300	
							시도비	14,203	1,003	3,300	3,300	3,300	3,300	3,300	
							계	309,214	45,214	57,000	57,000	70,000	70,000	80,000	
							의무	309,214	45,214	57,000	57,000	70,000	70,000	80,000	
지방하천 정비사업(금강권역)(도)(전환사업)		N	Y				국특보조금	0	0	0	0	0	0	0	
							시도비	4,214	4,214	0	0	0	0	0	
							지방채	305,000	41,000	57,000	57,000	70,000	70,000	80,000	
							계	219,013	39,013	40,000	40,000	50,000	50,000	50,000	
지방하천 정비사업(금강권역)(시군자본)(전환사업)		N	Y				의무	219,013	39,013	40,000	40,000	50,000	50,000	50,000	
							시도비	175,913	1,013	34,900	40,000	50,000	50,000	50,000	
							지방채	43,100	38,000	5,100	0	0	0	0	
							계	22,000	2,000	5,000	5,000	5,000	5,000	5,000	
지방하천정비사업(안성천수계)(전환사업)		N	N				의무	22,000	2,000	5,000	5,000	5,000	5,000	5,000	
							국고보조금	0	0	0	0	0	0	0	
							국특보조금	0	0	0	0	0	0	0	
							시도비	22,000	2,000	5,000	5,000	5,000	5,000	5,000	
							지방채	0	0	0	0	0	0	0	
							계	49,825	8,445	9,366	10,386	10,727	10,901	10,901	
지방하천 유지관리	Y 특허청	N	N				재량	49,825	8,445	9,366	10,386	10,727	10,901	10,901	
							시도비	49,825	8,445	9,366	10,386	10,727	10,901	10,901	

분야·부문·정책·단위·세부사업	국가 계획	투자 심사	지방채	BTL	의무지출			재원	연 도 별 투 자 계 획					비 고
					법정 보조	이자	계		2021	2022	2023	2024	2025	
지방하천 재해예방	Y 국토교통부	N	N		N	Y	N	계	37,621	6,498	7,037	7,621	8,210	8,254
								의무	37,621	6,498	7,037	7,621	8,210	8,254
국가하천유지보수(금강권역)		N	N		N	Y	N	계	36,116	6,433	6,607	7,310	7,792	7,975
								의무	36,116	6,433	6,607	7,310	7,792	7,975
하천관리실태조사 지원		N	N		N	Y	N	계	2,162	411	423	435	447	447
								의무	2,162	411	423	435	447	447
지방하천 편입토지 보상		N	N		N	Y	N	계	11,010	2,066	2,114	2,173	2,234	2,434
								의무	11,010	2,066	2,114	2,173	2,234	2,434
균형발전사업 추진								계	2,986	517	2,199	57	124	90
								의무	2,986	517	2,199	57	124	90
하천 균형발전사업		N	N		N	Y	N	계	2,986	517	2,199	57	124	90
								의무	2,986	517	2,199	57	124	90
지역및도시								계	1,229,933	209,647	251,623	227,842	218,219	322,601
								시도비	1,229,933	209,647	251,623	227,842	218,219	322,601
지역균형개발								계	132,409	58,048	58,530	15,232	500	100
공공기관이전지원								계	17,000	3,000	6,000	8,000	0	0
이전공공기관 정주여건 개선	Y 국토교통부	Y	N		N	N	N	계	17,000	3,000	6,000	8,000	0	0
								재량	17,000	3,000	6,000	8,000	0	0
								시도비	17,000	3,000	6,000	8,000	0	0

분야·부문·정책·단위·세부사업	국가 계획	투자 심사	지방채	BTL	의무지출			재원	연 도 별 투 자 계 획					비 고	
					법정 보조	이자	계		2021	2022	2023	2024	2025		
															Y
생활SOC복합화 사업 지원								계	51,522	25,761	25,761	0	0	0	
생활SOC 복합화 지원(공공도서관)	Y 농림축산식품 부	Y	N					계	16,828	8,414	8,414	0	0	0	
								의무	16,828	8,414	8,414	0	0	0	
								권특보조금	16,828	8,414	8,414	0	0	0	
생활SOC 복합화 지원(국민체육센터)	Y 농림축산식품 부	Y	N					계	10,200	5,100	5,100	0	0	0	
								의무	10,200	5,100	5,100	0	0	0	
								기금보조금	10,200	5,100	5,100	0	0	0	
생활SOC 복합화 지원(생활문화센터)	Y 농림축산식품 부	Y	N					계	5,800	2,900	2,900	0	0	0	
								의무	5,800	2,900	2,900	0	0	0	
								권특보조금	5,800	2,900	2,900	0	0	0	
생활SOC 복합화 지원(주거지주차장)	Y 보관복지부	Y	N					계	10,026	5,013	5,013	0	0	0	
								의무	10,026	5,013	5,013	0	0	0	
								권특보조금	10,026	5,013	5,013	0	0	0	
생활SOC 복합화 지원(가족센터)	Y 보관복지부	Y	N					계	8,668	4,334	4,334	0	0	0	
								의무	8,668	4,334	4,334	0	0	0	
								국고보조금	6,668	3,334	3,334	0	0	0	
지역발전투자협약								시도비	2,000	1,000	1,000	0	0	0	
								계	3,634	3,634	0	0	0	0	
								계	3,634	3,634	0	0	0	0	
								의무	3,634	3,634	0	0	0	0	
	Y 국토교통부	Y	N					국고보조금	2,795	2,795	0	0	0	0	
								시도비	839	839	0	0	0	0	
지역균형발전사업 추진								계	60,254	25,663	26,769	7,232	500	100	
								계	1,900	193	979	728	0	0	
		Y	N	N	N			채량	1,900	193	979	728	0	0	
								시도비	1,900	193	979	728	0	0	

분야·부문·정책·단위·세부사업	국가 계획	투자 심사	지방채	BTL	의무지출			재원	연 도 별 투 자 계 획						비 고
					법정 보조	이자	계		2021	2022	2023	2024	2025		
생활SOC 복합화 지원(추가 도 균형발전 사업)		Y	N		N	Y	N	계	58,354	25,460	25,790	6,504	500	100	
								의무	58,354	25,460	25,790	6,504	500	100	
								시도비	58,354	25,460	25,790	6,504	500	100	
성공적인 내포신도시 건설 추진								계	8,390	4,009	1,860	840	840	840	
								도청소재 도시건설	8,390	4,009	1,860	840	840	840	
								계	4,201	840	840	840	840	840	
도청소재도시건설 업무 지원 및 홍보	Y 국토교통부	N	N		N	N	N	계	4,201	840	840	840	840	840	
								재량	4,201	840	840	840	840	840	
								시도비	4,201	840	840	840	840	840	
내포 도시첨단산업단지 진입도로(산업단 지~국도21호선) 개설공사	Y 국토교통부	N	N		N	N	N	계	4,189	3,169	1,020	0	0	0	
								재량	4,189	3,169	1,020	0	0	0	
								시도비	4,189	3,169	1,020	0	0	0	
미래대응 기반강화								계	34,473	1,937	3,228	5,382	8,971	14,955	
								정년정책 추진	34,473	1,937	3,228	5,382	8,971	14,955	
								계	34,473	1,937	3,228	5,382	8,971	14,955	
청년정책 추진		N	N		N	N	N	계	34,473	1,937	3,228	5,382	8,971	14,955	
								재량	34,473	1,937	3,228	5,382	8,971	14,955	
								시도비	34,473	1,937	3,228	5,382	8,971	14,955	
취약지 및 도시개발								계	371,178	67,938	69,324	69,704	105,207	59,004	
								건설정책 지원	11,556	1,893	2,082	2,290	2,519	2,771	
								계	11,556	1,893	2,082	2,290	2,519	2,771	공약
건설정책 개발사업 육성		N	N		N	N	N	계	11,556	1,893	2,082	2,290	2,519	2,771	
								재량	11,556	1,893	2,082	2,290	2,519	2,771	
								시도비	11,556	1,893	2,082	2,290	2,519	2,771	
도시계획 관리								계	77,089	15,088	15,252	15,411	15,577	15,750	
								계	14,600	2,750	2,833	2,917	3,005	3,095	
								의무	14,600	2,750	2,833	2,917	3,005	3,095	
개발제한구역 주민지원사업		N	N		N	Y	N	계	14,600	2,750	2,833	2,917	3,005	3,095	
								의무	14,600	2,750	2,833	2,917	3,005	3,095	
								균형보조금	14,600	2,750	2,833	2,917	3,005	3,095	

분야·부문·정책·단위·세부사업	국가 계획	투자 심사	지방채	BTL	의무지출			재원	연 도 별 투 자 계 획						비 고
					법정 보조	이자	계		2021	2022	2023	2024	2025		
도시계획시설사업 지원								계	60,361	12,000	12,036	12,072	12,108	12,145	
		N	N			N	N	재량	60,361	12,000	12,036	12,072	12,108	12,145	
								시도비	60,361	12,000	12,036	12,072	12,108	12,145	
도시계획시설사업 지원(국고보조)	Y							계	2,127	348	383	422	464	510	
		N	N			N	N	의무	2,127	348	383	422	464	510	
								국특보조금	2,127	348	383	422	464	510	
스마트 행복도시 구축								계	65,529	12,860	12,980	13,103	13,229	13,358	
스마트 행복도시 만들기 사업	Y							계	26,229	5,000	5,120	5,243	5,369	5,498	
		N	N			N	N	의무	26,229	5,000	5,120	5,243	5,369	5,498	
								시도비	26,229	5,000	5,120	5,243	5,369	5,498	
스마트 타운 웰린지 사업							계	19,500	3,900	3,900	3,900	3,900	3,900		
스마트 솔루션 웰린지 사업								계	12,000	2,400	2,400	2,400	2,400	2,400	
		N	N			N	N	의무	12,000	2,400	2,400	2,400	2,400	2,400	
								국고보조금	7,500	1,500	1,500	1,500	1,500	1,500	
스마트시티 통합플랫폼 기반구축	Y							계	7,800	1,560	1,560	1,560	1,560	1,560	
		N	N			N	N	의무	7,800	1,560	1,560	1,560	1,560	1,560	
								국고보조금	6,000	1,200	1,200	1,200	1,200	1,200	
지역개발 지원							계	207,229	35,587	36,010	38,000	72,332	25,300		





분야·부문·정책·단위·세부사업	국가 계획	투자 심사	지방채	BTL	의무지출			재원	연 도 별 투 자 계 획					비 고
					법정 보조	이자	계		2021	2022	2023	2024	2025	
우리동네살리기(소규모주거)	Y 국도교통부	N	N			N	Y	계	3,178	0	0	0	0	0
								의무	3,178	0	0	0	0	0
								국특보조금	2,648	0	0	0	0	0
								시도비	530	0	0	0	0	0
도시활력증진지역개발(소규모 재생사업)		N	N			N	Y	계	3,174	600	642	648	648	
								의무	3,174	600	642	648	648	
								국특보조금	2,644	500	535	540	540	
								시도비	530	100	107	108	108	
토지행정 선진화 구현								28,152	5,630	5,630	5,630	5,630	5,630	
토지정책사업 지원								5,652	1,130	1,130	1,130	1,130	1,130	
개별공시지가조사지원사업		N	N			N	Y	계	5,652	1,130	1,130	1,130	1,130	
								의무	5,652	1,130	1,130	1,130	1,130	
								국고보조금	5,622	1,124	1,124	1,124	1,124	
								시도비	30	6	6	6	6	
디지털 지적구축								22,500	4,500	4,500	4,500	4,500		
지역재조사사업 추진		N	N			N	Y	계	22,500	4,500	4,500	4,500	4,500	
								의무	22,500	4,500	4,500	4,500	4,500	
								국고보조금	22,500	4,500	4,500	4,500	4,500	
									254,936	33,353	29,969	67,001	66,095	
산업단지								254,936	33,353	29,969	67,001	66,095		
산업단지 조성 및 운영								238,236	31,393	55,798	62,401	62,295		
지방산업단지 기반시설사업 지원								201,933	23,207	46,973	17,303	57,235		
지방산업단지 공업용수도건설(충남)(전환사업)		N	N			N	Y	계	201,933	23,207	46,973	17,303	57,235	
								의무	201,933	23,207	46,973	17,303	57,235	
								국특보조금	0	0	0	0	0	
								시도비	201,933	23,207	46,973	17,303	57,235	

분야·부문·정책·단위·세부사업	국가 계획	투자 심사	지방채	BTL	의무지출			재원	연 도 별 투 자 계 획						비 고	
					법정 보조	이자	계		2021	2022	2023	2024	2025			
지역산업단지 문화재 조사비 지원		N	N		N	Y	N	계	950	93	382	229	166	80		
								의무	950	93	382	229	166	80		
								시도비	950	93	382	229	166	80		
								계	25,000	5,000	5,000	5,000	5,000	5,000	5,000	
								재량	25,000	5,000	5,000	5,000	5,000	5,000	5,000	
								시도비	25,000	5,000	5,000	5,000	5,000	5,000	5,000	
								계	10,353	3,093	3,443	3,817	0	0	0	
								의무	10,353	3,093	3,443	3,817	0	0	0	
								국고보조금	7,395	1,739	2,333	3,323	0	0	0	
								시도비	2,958	1,354	1,110	494	0	0	0	
농공단지 조성 및 운영							계	14,200	1,900	1,900	2,800	3,800	3,800			
농공단지 노후기반시설 개선 사업		N	N				계	9,000	1,800	1,800	1,800	1,800	1,800			
							재량	9,000	1,800	1,800	1,800	1,800	1,800			
							시도비	9,000	1,800	1,800	1,800	1,800	1,800			
농공단지 조성비 지원(지역특화단지)		Y	N				계	5,200	100	100	1,000	2,000	2,000			
							재량	5,200	100	100	1,000	2,000	2,000			
							시도비	5,200	100	100	1,000	2,000	2,000			
농공단지 조성 및 운영						계	2,500	60	820	820	800	0				
농공단지 조성지원		Y	N				계	2,500	60	820	820	800	0			
							재량	2,500	60	820	820	800	0			
							시도비	2,500	60	820	820	800	0			
과학기술						계	103,057	14,704	18,796	31,446	19,199	18,912				
기술개발						계	62,555	6,130	13,950	22,545	10,165	9,765				
과학기술 개발 및 연구 지원						계	62,555	6,130	13,950	22,545	10,165	9,765				

분야·부문·정책·단위·세부사업	국가 계획	투자 심사	지방채	BTL	의무지출			자원	연 도 별 투 자 계 획					비 고
					법정 보조	이자	계		2021	2022	2023	2024	2025	
과학문화 창달 및 산학협력 추진								62,555	6,130	13,950	22,545	10,165	9,765	
충남 과학기술진흥원 설립		N	N					29,500	2,700	4,100	5,900	7,800	9,000	
								29,500	2,700	4,100	5,900	7,800	9,000	
								29,500	2,700	4,100	5,900	7,800	9,000	
								28,500	2,450	8,870	15,680	1,500	0	
제조기술융합센터 테스트베드 구축(국가 직접지원)		Y	N					28,500	2,450	8,870	15,680	1,500	0	
								28,500	2,450	8,870	15,680	1,500	0	
해외우수연구기관 유치 지원사업(국가직 접지원)	Y 과학기술정보 통신부	N	N					1,500	300	300	300	300	300	
								1,500	300	300	300	300	300	
								1,500	300	300	300	300	300	
								1,000	200	200	200	200	200	
								1,000	200	200	200	200	200	
								1,000	200	200	200	200	200	
								1,000	200	200	200	200	200	
								480	140	140	140	100	0	
								480	140	140	140	100	0	
								480	140	140	140	100	0	
								200	40	40	40	40	40	
								200	40	40	40	40	40	
								200	40	40	40	40	40	
								800	200	200	200	100	100	
								800	200	200	200	100	100	
								800	200	200	200	100	100	
								575	100	100	125	125	125	
								575	100	100	125	125	125	
								575	100	100	125	125	125	
								40,502	8,574	4,846	8,901	9,034	9,147	
과학기술일반								13,769	2,669	2,710	2,752	2,796	2,842	
SW융합산업 기반조성 및 확산														

분야·부문·정책·단위·세부사업	국가 계획	투자 심사	지방채	BTL	의무지출			재원	연 도 별 투 자 계 획					비 고	
					법정 보조	이자	계		2021	2022	2023	2024	2025		
S/W융합산업 육성									13,769	2,669	2,710	2,752	2,796	2,842	
	충남 SW융합산업 육성사업(국가직접지원)	Y	N			N	Y	계	6,452	1,290	1,290	1,290	1,290	1,290	
								의무 국고보조금	907	181	181	181	181	181	181
지역지식재산 창출·창업지원사업(국가직접지원)	Y	N	N			N	Y	계	7,317	1,378	1,419	1,462	1,506	1,551	
							의무	7,317	1,378	1,419	1,462	1,506	1,551	1,551	
							시도비	7,317	1,378	1,419	1,462	1,506	1,551	1,551	
에너지 신산업 확산								26,733	5,906	2,136	6,148	6,237	6,305	6,305	
에너지 신산업 확산 기반구축								26,733	5,906	2,136	6,148	6,237	6,305	6,305	
수소충진소 운영 지원사업		N	N			N	N	계	2,230	446	446	446	446	446	
							재량	2,230	446	446	446	446	446	446	
							시도비	2,230	446	446	446	446	446	446	
수소충진소 설치 지원	Y	N	N			N	Y	계	24,503	5,460	1,690	5,703	5,791	5,859	
							의무	24,503	5,460	1,690	5,703	5,791	5,859	5,859	
							국고보조금	18,203	4,200	430	4,443	4,531	4,599	4,599	
							시도비	6,300	1,260	1,260	1,260	1,260	1,260	1,260	