



더 행복한 중삼
대한민국의 중심

2020~2024년 중기지방재정계획



충청남도
Chungcheongnam-do

■ 참고 사항 ■

- 중기지방재정계획은 지방자치단체의 발전계획과 수요를 중·장기적으로 전망하여 반영한 **다년도 예산(Multiyear Budget)**으로, 한정된 재원의 효율적인 배분을 목적으로 수립하는 **5년간의 연동화 계획(Rolling Plan)** 임
 - 「2020~2024년 중기지방재정계획」은 2020년도 당초예산이 확정되기 전 작성됨에 따라 **계획수립 시점**에서 최근 5년간의 최종예산과 경제성장 전망 및 추가경정예산 평균증가율을 기초로 **향후 재정규모를 추정**하여 작성되는 발전계획으로
 - 급변하는 대·내외 시장경제상황 및 행·재정적 여건 변화에 따른 장래예측의 한계와 당해예산을 기준으로 추정하는 분석방법의 어려움에 따라 **실제 예산편성액과는 다소 차이가 있을 수 있음**
- ※ 금액단위 환산에(천원→백만원) 따른 오차가 발생할 수 있음

목 차

제1장 중기지방재정계획 개요

1. 제도의 의의	3
2. 작성대상 및 주요내용	4
3. 수립 체계	5
4. 다른 재정관리제도와의 관계	6

제2장 재정운용 여건 및 전망

1. 일반현황	11
2. 대·내외 경제여건	12
3. 국가재정 운용 여건 및 전략	14
4. 도 재정운용 여건	23

제3장 재정운용 목표 및 자원배분 방향

1. 도정비전과 추진과제	27
2. 중기재정 운용 방향	28
3. 중기재정 운용 목표	29

제4장 중기재정계획 총괄

1. 세입·세출계획	35
2. 채무전망 및 관리계획	50
3. 통합재정수지 전망과 관리방안	52
4. 회계별·분야별 계획	53
5. 의무지출과 재량지출	81
6. 지역통합재정통계	83

제5장 분야별 정책방향 및 투자계획

(1. 일반공공행정분야~12. 과학기술분야)	87~ 98
--------------------------------	-----------

부 록 세부사업계획서	99
--------------------------	----

제1장

중기지방재정계획 개요

제1장 중기지방재정계획 개요

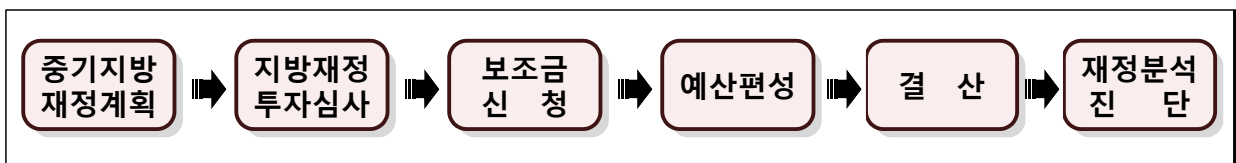
1 제도의 의의

□ 개념

- 지방자치단체의 발전계획과 수요를 중·장기적으로 전망하여 반영한 다년도 예산으로서, 효율적인 자원배분을 통한 계획적인 지방재정 운용을 위해 수립하는 5년간의 연동화 계획(Rolling Plan)

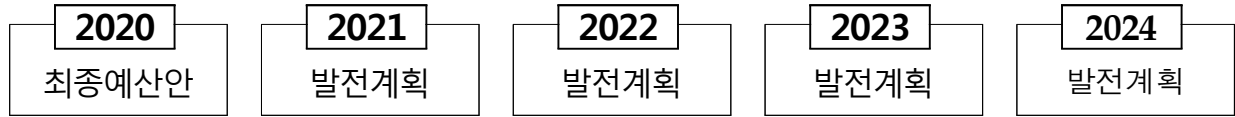
□ 제도의 필요성

- 중·장기적 시계에서 5개년 계획을 수립하고, 경제·사회적 여건 변화를 반영한 연동화 계획으로 운영
 - 지방정부의 비전과 정책 우선순위를 반영하여 발전계획을 수립하고 지방재정의 예측가능성을 제고
 - 개별사업 검토 중심의 단년도 예산편성 과정에서 놓치기 쉬운 전략적 자원배분 기능을 강화
- 국가재정운용계획에서 제시하는 중·장기 중점자원 투자방향 및 주요 사업계획을 반영하여 국가와 지방의 재정적 연계성을 확보
 - 중앙부처는 지역정책의 준거를 제시하고, 지방자치단체는 재정 운용의 기본틀로 활용
 - 투자심사, 예산편성 등 지방재정운용계획 수립의 기초



2 작성대상 및 주요내용

□ **계획기간 : 2020년 ~ 2024년** (5개년 연동화 계획)



□ **계획대상 : 일반회계 및 8개 특별회계, 12개 기금**

특별회계(8개)	① 도청소재도시건설 ② 균형발전 ③ 특정부동산지역자원시설세 ④ 특정 자원지역자원시설세 ⑤ 안면도관광지개발 ⑥ 의료급여기금 ⑦ 광역교통시설 ⑧ 학교용지부담금
기금(12개)	① 통합관리 ② 남북교류협력 ③ 지역개발 ④ 재정안정화 ⑤ 양성평등 ⑥ 청소년육성 ⑦ 농어촌진흥 ⑧ 중소기업육성 ⑨ 사회복지 ⑩ 재해구호 ●식품진흥 ●재난관리기금

※ '20년도 최종예산안(잠정예산)을 기준으로 하되, '21년 이후는 증가율을 반영한 전망치를 적용

□ **주요내용**

- 재정목표 : 지역발전 및 재정운용의 목표·전략 등 기본방향
- 재정전망 : 세입·세출 추계 및 투자 가용재원 판단
- 투자계획 : 분야별 정책방향 및 투자계획 수립

□ **계획방향**

- 국가경제 성장 추이와 전망, 재정여건 변동 등 재정에 영향을 미치는 제반변수를 종합적으로 분석·반영
- 국가정책 방향의 큰 틀 속에서 자치단체의 실정과 특성에 맞는 비전과 정책을 실현할 수 있는 계획 마련
- 지방재정 운용의 투명성·효율성을 제고하고 재정사업의 성과를 높이기 위해 사업예산 제도와 연계하여 수립
- 지역경제 중흥사업에 우선 재원 확보 등 투자효과 극대화를 위한 탄력적 재원 배분 주력

3

수립체계

□ 수립근거 : 지방재정법 제33조 (중기지방재정계획의 수립 등)

< 중기지방재정계획 주요 연혁 >

- 1988년 : 중기지방재정계획 수립 법제화(지방재정법)
- 1993년 : 국가계획 및 지역계획과 연동화 계획으로 운영
- 2005년 : 중기지방재정계획 수립 시기 조정(4월 → 11월)
- 2007년 : 사업예산제도 운영과 연계하여 수립
- 2015년 : 중기지방재정계획연도 변경(다음 회계연도부터 5회계연도)

□ 수립 주체

- 모든 지방자치단체는 중기지방재정계획을 수립하여 예산안과 함께 지방의회에 제출하고, 회계연도 개시 30일 전까지 행정안전부에 제출
- 행정안전부는 지방자치단체의 중기지방재정계획을 종합하여 관계부처 협의 후 국무회의 보고

□ 수립 절차

- ① **행정안전부** ■ 중기지방재정계획 수립 기준 작성, 자치단체 통보('19.6월)
- ② **지방자치단체** ■ 지방자치단체별 세부사업계획(안) 수립('19.7.~11월)
- ③ **지방자치단체** ■ 중기지방재정계획 수립('19.7.~11월)
- ④ **지방자치단체** ■ 지방의회(11월) 및 행정안전부(12월) 제출
- ⑤ **행정안전부** ■ 자치단체 계획을 기초로 종합계획 수립(관계부처 협의)('20.1.~3월)
- ⑥ **행정안전부** ■ 국무회의 보고('20.4월)

4

다른 재정관리 제도와와의 관계

□ 국가재정운용계획

- 국가와의 재정적 연계성 확보를 위하여 지방재정계획 수립 시 재정계획·운용의 기본 틀로 활용

구 분	국가재정운용계획	중기지방재정운용계획
수립시기	당해 연도 10월	직전 연도 11월
대상기간	당해 회계연도부터 5개년 계획 (2019~2023)	다음 회계연도부터 5개년 계획 (2020~2024)
작성대상	국가재정운용계획	지방재정운용계획

□ 투자심사 및 지방채

- 중기지방재정계획에 반영되지 아니한 사업에 대해서는 투자심사나 지방채 발행의 대상으로 해서는 안됨
 - 다만, 중기지방재정계획을 수립할 때에 반영하지 못할 불가피한 사유가 있는 경우 예외로 함(지방재정법 제33조 제11항)

< 중기지방재정계획 수립시 반영하지 못할 불가피한 사유 >

- 중기지방재정계획의 수립 이후 국고보조사업(기초의 경우 시·도비 보조사업 포함) 및 공모사업이 추가되는 경우
- 중기지방재정계획 수립 당시 예상치 못한 재난·재해 관련 사업의 경우
- 그밖에 이상에 준하는 불가피한 사유로 중기지방재정계획 수립 시 반영하는 것을 기대하기 어려운 경우

□ 예산편성과의 관계

[당초예산]

- 지방자치단체의 세출예산 및 기금의 지출계획은 중기지방재정계획에 반영한 후 편성·수립이 원칙
- 특히, 투자사업비의 경우 중기지방재정계획에 반영되지 아니한 사업에 대해서는 예산편성을 하여서는 안됨

※ 지방자치단체 예산편성 운용에 관한 규칙 제9조(투자사업비) 투자사업비는 사업의 긴급성·중요성 및 필요성 등을 고려한 투자우선순위에 따라 법 제33조 및 제37조에 따른 중기지방재정계획과 투자심사 등 관계 절차를 거친 사업에 대해서만 세출예산에 계상하여야 한다.

[추가경정예산]

- 추가경정예산 편성 시에도 중기지방재정계획에 반영한 후 편성·수립을 하는 것이 원칙이나, 투자사업비가 아닌 경우 추경예산에 먼저 반영하고 다음연도 중기지방재정계획에 반영 가능
- 투자사업비의 경우 지방재정법 제33조제11항 단서의 불가피한 사유가 있는 경우 추경예산에 먼저 반영하고 다음연도 중기지방재정계획에 반영 가능

□ 중기지방재정계획의 변경

- 지방자치단체는 이미 확정되어 예산안과 함께 의회에 제출된 중기지방재정계획이더라도 지방재정법 제33조제8항에 의해 변경 가능
 - 이 경우, 지방재정계획심의위원회의 자문을 거쳐야 하며, 수립 직후 지방의회 및 행정안전부에 제출

제2장 재정운용 여건 및 전망

제2장 재정운용 여건 및 전망

1 일반현황

□ 인 구 - 2,125천명 (전국 인구의 4.1%/19.9월말)

- 내국인 2,057천명, 외국인 68천명
- 인구밀도 : 266.0명/km²

□ 면 적 - 8,229km² (전 국토의 8.2%)

- 임야 49.9%, 농경지(전, 답) 29.7%, 대지 3.3%, 기타 17.1%
- 전체적으로 저지대형 지형, 해안은 리아스식 해안(rias coast)

□ 행정구조 ('19. 6월 기준)

- 행정구역 : 15개 시·군(시 8, 군 7), 207개 읍·면·동
- 행정조직 : 2 지사, 12 실국본부, 의회, 21 직속기관, 7 사업소
- 공 무 원 : 19,545명(도 5,423, 시군 14,122)

□ 재정규모 ('19. 6월 기준)

- 기 관 별 : 도(7조 2,646억원), 시·군(10조 8,115억원)
- 회 계 별 : 일반(14조 5,784억원), 특별·기금(3조 4,977억원)
- 재정자립도 : 도(32.1%), 시(39.3%), 군(16.3%)

□ 지역경제

- (생산구조) 농림어업 4.7%, 건설업 7.2%, 제조업 50.4%, 서비스업 등 37.7%
- (1인당 GRDP) 5,366만원(전국 2위) * 전국평균 3,583만원
- (경제활동인구) 1,260천명(전국 28,545천명의 4.4%)

※ 산업구조, GRDP는 2017년 12월 기준, 경제활동인구는 2019년 6월 기준임

2 대내·외 경제여건

1. 세계경제 : 성장세 개선, 리스크 지속

- (2019년) 글로벌 교역 둔화, 투자심리 위축 등으로 선진국과 신흥국 모두 성장모멘텀 약화
 - 선진국은 미국의 성장세가 완만히 조정을 받는 가운데, 유로지역의 제조업 경기 부진 등으로 성장세 둔화 전망
 - 신흥국은 보호무역주의 확산, 경제심리 위축 등이 성장을 제약, 특히, 중국은 미-중 무역갈등 영향 등으로 성장세 약화
- (2010년 이후) 성장세가 개선되었으나 국가별 여건에 따라 회복 여부와 속도의 차별화가 예상되며, 하방리스크 지속
 - 선진국은 유로지역 경기 회복에도 불구하고, 재정정책 효과가 약화되는 미국 등을 중심으로 성장세가 완만히 둔화될 전망
 - 반면, 신흥국은 확장적 재정·통화정책과 구조개혁 노력 등에 힘입어 인도·브라질 등을 중심으로 성장세 확대 예상
 - 미-중 무역갈등 및 브렉시트 관련 불확실성, 중국 경기둔화 심화 가능성 등은 하방리스크 요인으로 지속 작용

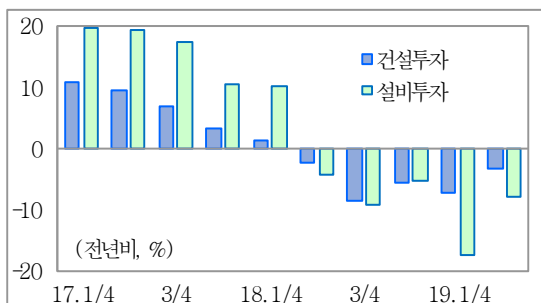
< 세계경제 성장률 전망(% , IMF, 19. 7월) >

	'18	'19	'20	'21	'22	'23
세 계	3.6	3.2	3.5	3.6	3.6	3.6
- 선진국	2.2	1.9	1.7	1.7	1.6	1.6
- 신흥국	4.5	4.1	4.7	4.9	4.8	4.9

2. 국내경제 : 성장세 지속과 제약요인 공존

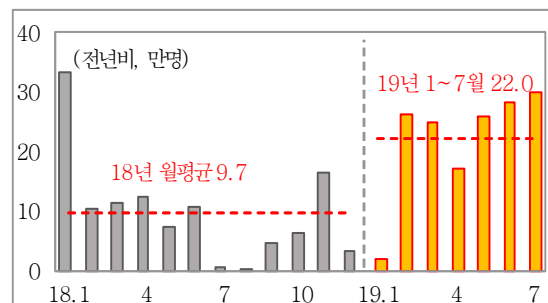
- (2019년) 글로벌 경기·교역 둔화 등 대외여건이 크게 악화되며 성장세가 둔화되었으나, 고용은 서비스업 중심 개선 예상
- 수출은 글로벌 교역 및 반도체 경기 둔화 영향 등으로 부진, 민간 투자는 불확실성 확대, 기업실적 악화 등으로 부진
 - 최근 미-중 무역갈등 확산·장기화, 일본의 수출규제 등으로 하방 리스크가 확대되는 양상
- 고용은 정책 효과 등으로 취업자 증가폭이 확대되고, 질적 측면에서 상용직 증가세가 이어지는 등 개선 추세
 - 다만, 수출·투자 부진 등으로 제조업 취업자가 지속 감소하고 30~40대 고용부진이 이어지는 등 고용여건의 불확실성 상존

설비투자 및 건설투자 추이



* 자료: 통계청

취업자수 증감 추이



* 자료 : 한국은행

- (2020년 이후) 세계경제 회복, 정책효과 등으로 성장세 지속이 예상되나, 대외 불확실성과 구조적 제약 요인 상존
- '20년 이후 세계경제 개선에 따른 수출 회복과 함께 경제활력 제고·혁신성장 등 정책 노력에 힘입어 성장세 지속
- 다만, 보호무역주의 확산 등 대외 불확실성 요인과 생산가능인구 감소·소비패턴 변화 등 구조적 문제들이 성장세 제약 가능성

3 국가 재정운용 여건 및 전략

1. 재정수입 여건

□ **국세수입** : '18~'22년 계획(연평균 6.1% 증가) 대비 감소 전망

○ '20년은 재정분권에 따른 지방소비세율 인상*, '19년 반도체 업황 부진 등의 영향으로 세수증가세 제약 전망

* ('18~'22년 계획 수립시) 11% → ('19) 15% → ('20) 21%

○ 다만, '21년 이후에는 세계경제 회복, 혁신성장 정책 노력 등에 힘입어 성장세를 지속함에 따라 세수도 증가 예상

□ **세외수입** : '18~'22년 계획(연평균 2.1%) 대비 증가 전망

○ 다만, 벌금, 몰수금 및 과태료 등의 불확실성에 따라 수입 여건은 다소 유동적

□ **기금수입** : 사회보장성기금 수입 지속 증가 등으로 '18~'22년 계획(연평균 4.0%) 대비 증가 전망

2. 재정지출 여건

□ **지출 방향** : 경제활력 제고, 구조적 과제* 해결 및 삶의 질과 국민 안전 개선을 위한 지출소요 확대 전망

* 4차 산업혁명, 인구구조 변화(저출산·고령화), 소득양극화 등

○ (경제활력) 대내외 여건에 따른 경기 하방리스크에 대응하기 위한 수출·투자·내수 보강 등 경제활력 제고 소요 증가

- (산업경쟁력) 핵심 부품·소재 산업의 경쟁력을 획기적으로 강화하고, 산업 체질을 근본적으로 개선할 필요
- (혁신성장) 「D·N·A + BIG 3 프로젝트」* 등 미래 성장동력 확충을 위한 혁신성장 핵심투자 및 혁신인재 양성 소요 확대
 - * (D,N,A) Data, Network(5G), AI (BIG 3) 시스템반도체, 바이오헬스, 미래차
- (인구구조 변화) 돌봄·일가정 양립 등 저출산 대응과 노인소득기반 확충 등 고령화 대비 투자소요 확대
- (소득분배) 기초생활보장 사각지대 해소, 국민취업지원제도 도입 등 저소득·취약계층 소득 개선을 위한 소요 증가
- (지역경제) 안전투자·복합화 시설 중심 생활 SOC 투자 확대, 균형발전프로젝트 전면 착수 필요
- (국민안전) 미세먼지와 기반시설 노후화로 인한 사고 등에 대응하기 위한 안전투자 확대 요구 증가

< '18~'22년 계획 대비 '19~'23년 부처요구 >

(단위 : 조원, %)

구분	'18	'19	'20	'21	'22	'23	증가율
■ '18~'22년 계획(A)	428.8	470.5	504.6	535.9	567.6		7.3
■ '19~'23년 부처요구(B)*		469.6	539.7	574.2	605.6	632.1	7.7
■ 계획대비 추가요구(B-A)			35.1	38.2	38.0		

* 중기사업계획서 부처요구 ('19.1월말)

3. 국가 재정운용 방향

□ 혁신적 포용국가 구현을 위한 재정을 적극적으로 운용

- 혁신성장 가속화 및 인구구조 변화 대응 등 경제체질 개선과 미래 대비에 집중 투자하면서, 경제활력 제고 노력 지속
- 사회·고용안전망 확충, 소득분배 개선 등 포용성을 강화하고, 미세 먼지 저감·생활SOC 확충 등 삶의 질 개선

□ 재정의 지속가능성을 위한 중장기 건전성 강화 노력 병행

- 유사·중복 등 불요불급한 지출을 구조조정하고, 심도 깊은 재정사업 평가를 통해 지출구조 개선 노력 지속
- 비과세·감면 정비, 탈루소득 과세 강화 등 세입기반을 확충하고, 국유재산 활용 확대 및 민간투자 활성화 추진

□ 재정운용·관리 과정에서 혁신성·포용성 제고

- 산업경쟁력 강화를 위한 계약제도 개선과 기술혁신 촉진·서비스 수준 제고를 위한 혁신지향 공공조달 방안 추진
- 재정·경제·행정 정보를 망라한 차세대 예산회계시스템을 구축하여 재정정보관리 고도화 및 통합재정정보 공개
- 국민참여예산제도를 내실화하고, 지방의 자율성·책임성 강화와 지역 균형 발전을 위한 재정분권, 예비타당성조사 제도 개편 추진

4. 국가 중기 재정전망 및 재정운용 목표

재정수입

재정수입(총수입)은 '19 ~ '23년 기간 중 연평균 3.9% 증가 전망

- 국세수입은 '19년 반도체 업황 부진 등으로 '20년은 둔화되나, 이후 성장 지속에 따른 세수 증가로 연평균 3.4% 증가 전망
- 세외수입은 '19~'23년 기간 중 26~31조원 수준 유지
- 기금수입은 '19~'23년 기간 중 연평균 4.9% 수준 증가 전망

< 중기 재정수입 전망 >

(단위 : 조원, %)

	'19년*		'20년	'21년	'22년	'23년	연평균 증가율
	본예산	추경					
▣ 재정수입	476.1	476.4	482.0	505.6	529.2	554.5	3.9
○ 국세수입	294.8	294.8	292.0	304.9	320.5	336.5	3.4
○ 세외수입	26.6	27.0	27.8	28.9	30.1	30.5	3.4
○ 기금수입	154.7	154.7	162.1	171.7	178.5	187.6	4.9

조세부담률은 '19년 이후 19%대 수준을 유지할 전망

< 중기 조세부담률 및 국민부담률 전망 >

(단위 : %)

	'19년*	'20년	'21년	'22년	'23년
▣ 조세부담률	19.6	19.2	19.2	19.3	19.4
▣ 국민부담률	26.8	26.7	26.9	27.1	27.4

* 국회 확정예산 기준

재정지출

□ 재정지출(총지출)은 '19 ~ '23년 기간 중 연평균 6.5% 증가

- 혁신성장 가속화, 포용국가 구현, 삶의 질 제고 등 구조적 과제 적극 대응을 위해 총지출 증가율을 총수입 보다 높게 유지
- 연도별 지출규모는 '18~'22년 계획보다 증가된 수준*이며, 재정건전성 관리를 위해 연도별 증가율은 점차 하향 관리

* 증가율은 기준연도 변경에 따른 기저효과로 '18~'23년 계획(7.3%) 보다는 하락

□ 의무지출은 '19 ~ '23년 기간 중 연평균 6.1% 증가

- 복지분야 법정지출 등을 중심으로 확대

□ 재량지출은 '19 ~ '23년 기간 중 연평균 6.9% 증가

< 중기 재정지출 계획 >

(단위 : 조원, %)

	'19년*	'20년	'21년	'22년	'23년	연평균 증가율
▣ 재정지출	469.6	513.5	546.8	575.3	604.0	6.5
(증가율)	(9.5)	(9.3)	(6.5)	(5.2)	(5.0)	
○ 의무지출	239.3	255.6	270.7	289.5	302.8	6.1
(비중)	(51.0)	(49.8)	(49.5)	(50.3)	(50.1)	
○ 재량지출	230.3	257.8	276.1	285.8	301.3	6.9
(비중)	(49.0)	(50.2)	(50.5)	(49.7)	(49.9)	

* 본예산 국회 확정기준

재정수지 및 국가채무

□ (재정수지) GDP 대비 관리재정수지는 '19 ~ '23년 기간 중 △3% 중반 수준으로 관리

○ 관리재정수지는 '20년 GDP 대비 △3%대를 기록한 후, '23년까지 GDP 대비 △3% 후반 수준이 지속될 전망

※ 사회보장성기금을 포함한 통합재정수지*는 '20년 적자 전환 후, '23년 GDP 대비 △2.2% 수준으로 전망

* 통합재정수지 = 관리재정수지 + 사회보장성기금 수지

□ (국가채무) GDP 대비 40% 중반 수준에서 관리

○ '20년 GDP 대비 40%대에 도달한 이후, '23년까지 GDP 대비 40% 중반 수준 이내에서 증가세 전망

< 재정수지 및 국가채무 전망 >

(단위 : 조원, %)

	'19년*	'20년	'21년	'22년	'23년
▣ 관리재정수지	△37.6	△72.1	△81.8	△85.6	△90.2
(GDP대비, %)	(△1.9)	(△3.6)	(△3.9)	(△3.9)	(△3.9)
※ 통합재정수지	6.5	△31.5	△41.3	△46.1	△49.6
(GDP대비, %)	(0.3)	(△1.6)	(△2.0)	(△2.1)	(△2.2)
▣ 국가채무	740.8	805.5	887.6	970.6	1,061.3
(GDP대비, %)	(37.1)	(39.8)	(42.1)	(44.2)	(46.4)

* 본예산 국회 확정기준

5. 분야별 자원배분 방향

사회 분야

- **저소득·취약계층 대상 고용·사회안전망을 적극 확충하고, 인구 구조 변화, 소득분배 개선 등 구조적 과제에 지속 대응**
 - (일자리) 4차 산업혁명 등 환경 변화에 선제적으로 대응하는 적극적 노동시장 정책 강화 및 고용안전망 확충
 - 돌봄·안전 등 사회서비스 일자리를 확대하고, 청년·신중년·노인 등 연령별 일자리 애로 해소 적극 지원
 - (복지) 기초생보 사각지대 해소 및 보장성 강화 등 **사회안전망을 확충**하고, 장애인·요보호아동 등 **소외계층 지원 확대**
 - 급격한 인구구조 변화에 대응하여 보육·돌봄·청년주거 등 저출산 대응 및 노인일자리 등 노인소득 기반 확충
 - (교육) **미래 핵심인재 양성**을 위한 투자를 강화하는 한편, 고교무상교육·평생교육 등 **평등한 교육기회 제공**을 위한 지원 확대
 - 고졸인재가 사회에서 역량을 발휘할 수 있도록 지원하고, 노후·위험시설 보수를 위한 투자를 강화하여 안전한 학습환경 조성
 - (환경) **미세먼지 핵심배출원에 대한 저감조치를 가속화**하고, 전기·수소차 등 **친환경차 보급 로드맵의 차질없는 이행** 지원
 - 스마트 지방상수도 구축, 노후상수도 개량 등 상수원에서 수도꼭지에 이르는 물공급 전 과정에 걸쳐 수질관리 강화
 - (문화·체육·관광) 4차 산업혁명 시대에 대응하여 **콘텐츠 산업을 육성**하고, 해외관광객 유치 증대 등 **국내 관광 활성화**

경제 분야

- 신산업에 대한 투자 확대를 통해 미래성장동력을 창출하고, 생활편의 증진 및 안전 인프라 확충**
 - (산업·중기·에너지) 주력산업의 경쟁력 강화 및 수출, 창업·벤처 지원을 강화하고, 핵심규제 해소를 통한 신산업·일자리 창출 지원
 - 신재생에너지 보급 지속 확대 및 에너지시설 안전관리 강화
 - (SOC) 노후 기반시설에 대한 안전투자를 확대하고, 신기술(AI, 5G 등)을 접목하여 국민생활 편의를 증진하는 인프라 확충
 - (농림·수산) 쌀 과잉생산을 해소하고, 스마트 농어업, 청년유입 지원 등을 통해 농어업·농어촌의 지속가능성 확보
 - (R&D) 핵심 소재·부품·장비의 조기 공급안정을 지원하고, 데이터·5G·AI 및 3대 핵심사업 등에 투자 집중

행정 분야

- 국방안보 태세를 튼튼히 하는 가운데, 국제정세 대응을 위해 외교역량을 강화하고, 안전한 국민생활을 위한 선제적 투자 확대**
 - (국방) 핵심·첨단 무기체계 보강, 첨단기술 기반의 스마트 정예군 육성, 장병복지 향상 등 튼튼한 국방·안보태세 확립
 - (외교·통일) 남북 교류협력 활성화로 평화경제 기반을 구축하고, 외교 역량 강화 및 재외국민 안전 확보 지원
 - (안전) 이상기후에 대비한 재해예방투자 확대, 교통안전 등 생활 밀착형 안전투자 확대 및 대형·복합재난 대응역량 강화 지원
 - (일반·지방행정) 첨단기술을 활용한 정부혁신을 지속 추진하고 국민이 공감하는 과거사 정리 지원 및 지방분권·균형발전 뒷받침

< 2019~2023년 분야별 자원배분 계획 >

(단위 : 조원, %)

구분	'19	'20	'21	'22	'23	'19~'23 연평균
총 지출	469.6 (9.5)	513.5 (9.3)	546.8 (6.5)	575.3 (5.2)	604.0 (5.0)	(6.5)
1. 보건·복지·고용	161.0 (11.3)	181.6 (12.8)	198.4 (9.3)	213.2 (7.4)	229.1 (7.5)	(9.2)
2. 교육	70.6 (10.1)	72.5 (2.6)	76.0 (4.9)	79.1 (4.1)	82.0 (3.5)	(3.8)
3. 문화·체육·관광	7.2 (12.2)	8.0 (9.9)	8.3 (4.6)	8.6 (3.8)	9.0 (3.6)	(5.4)
4. 환경	7.4 (7.2)	8.8 (19.3)	9.6 (8.5)	10.1 (5.8)	10.6 (4.2)	(9.3)
5. R&D	20.5 (4.4)	24.1 (17.3)	26.7 (10.7)	28.7 (7.7)	30.9 (7.6)	(10.8)
6. 산업·중소기업 ·에너지	18.8 (15.4)	23.9 (27.5)	26.4 (10.3)	28.0 (6.1)	29.9 (6.9)	(12.4)
7. SOC	19.8 (4.0)	22.3 (12.9)	23.4 (4.9)	23.7 (1.4)	23.7 (△0.3)	(4.6)
8. 농림·수산·식품	20.0 (1.5)	21.0 (4.7)	21.5 (2.3)	21.9 (1.9)	22.2 (1.6)	(2.6)
9. 국방	46.7 (8.2)	50.2 (7.4)	53.4 (6.5)	56.4 (5.7)	59.5 (5.4)	(6.2)
10. 외교·통일	5.1 (7.2)	5.5 (9.2)	5.9 (6.2)	6.3 (6.5)	6.6 (5.6)	(6.9)
11. 공공질서·안전	20.1 (5.6)	20.9 (4.0)	21.8 (4.2)	22.7 (3.9)	23.5 (3.7)	(4.0)
12. 일반·지방행정	76.6 (11.0)	80.5 (5.1)	82.4 (2.4)	84.3 (2.3)	86.1 (2.2)	(3.0)

1. 세입여건

-
- (자체수입) 고용·산업위기에 따라 생산·소비·투자심리 위축 및 부동산 거래 침체로 거래세(취득세) 감소로 세입전망이 밝지 않음
-
- (지방세) 지방소비세율 인상(6%p), 경제활성화를 위한 전년도 추경 확대 등은 지방세 증가에 긍정적 요인이나
 - 고용·산업 위기로 도민들의 소비심리 및 부동산 거래 위축 등 지역경제회복이 밝지 않아 세원발굴 등의 세입확충 노력 필요
 - (취득세) 전년대비 아파트 신규물량 감소 및 정부의 부동산 투기 억제정책 등으로 전년대비 감소 예상
 - (지방소비세) 지방재정분권에 따라 지방소비세율 인상으로 증가 예상
 - (세외수입) 체납징수 관련 제도적 기반 강화, 세외수입 운영실적 분석·진단 내실화 등에 따라 점진적 개선 전망
-
- (이전수입) '정부의 적극적 재정계획'에 따라 일자리 창출, 복지 지출 생활 SOC 등 이전재원 수입이 다소 늘어날 것으로 예상
-
- (지방교부세) 대내외 경기 하방 요인으로 국세 증가세 둔화 및 지방소비세 증가에 따라 교부세 증가폭이 축소될 전망
 - (국고보조금) 균특 지방이양에 따라 국고보조금 일부가 줄어드나, 일자리 창출, 저출산·고령화로 인한 기초연금 등 복지지출 확대 등으로 전체규모는 전년대비 소폭 증가 전망

2. 세출여건

공공부문 일자리 창출, 인구구조 변화 등에 대한 정부의 복지 정책 확대로 도비 부담이 증가할 전망

- 지역 고용위기 해소를 위해 지역일자리 창출, 지역경제 활성화 사업 등에 따른 재정소요 증가
- 기초생활보호 부양의무자 기준완화, 기초연금·장애인 연금 등 지원 강화, 치매국가책임제 안착 등에 따라 복지비 부담 증가
- 저출산·고령화·양극화·저성장 위기극복을 위해 연합어린이집·24시간 조성, 어르신대상 버스비 무료화 등 저출산·고령사회 대비

도정 핵심정책 및 민선7기 공약사업 추진을 위한 소요예산 증가예상

- (일자리 창출 등 경제활성화) 청년창업공간 조성, 창업지원교육센터 설립, 사회적 경제 혁신타운 조성, 사회적 경제 인적자원육성 등
- (혁신성장, 신산업 창출) 디스플레이 혁신공정 플랫폼 구축, 힐링스파 재활헬스케어 다각화 조성, 신재생에너지 융복합지원, 천안·아산 R&D 집적지구 조성 등
- (스마트 도시 및 행복한 주택건설) 스마트시티 통합플랫폼 기반 구축, 스마트 도시조성, 공공임대주택 건설 지원 등
- (문화기반확충 및 기타) 충남 예술의 전당 건립, 도립미술관 건립, 문화시설지구내 공영주차장 건립, 전국단위 행사 준비, 군특 지방이양 등

지역개발 등 주민생활과 밀접한 SOC 지출수요 지속 증가 예상

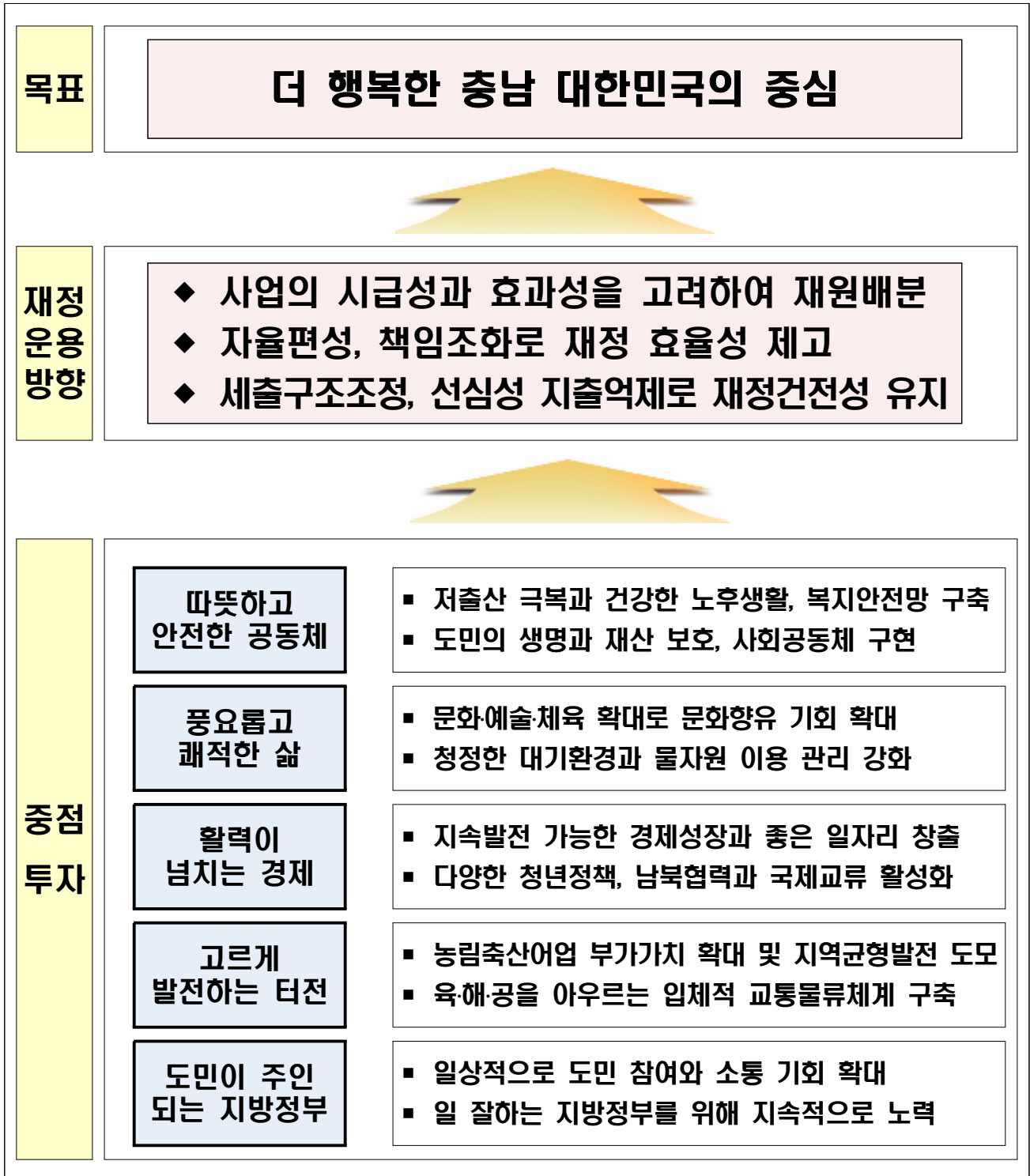
- (생활SOC 사업) 도시재생, 농어촌생활여건개선, 도로·교량 정비 등
- (사람중심 안전한 충남) 소방장비 인프라 구축, 재해예방 취약위험 지구정비, 전기차 보급, 가뭄폭염 등 기후변화대응, 미세먼지 저감 등

제3장

재정운용 목표 및 자원배분 방향

제3장 재정운용 목표 및 자원배분 방향

1 도정비전과 추진과제



가. 기본방향

- 도 ↔ 시·군 기능 재정립 원칙에 따라 도와 시군의 사무를 정립하고 책임과 자율성을 강화하여 선택과 집중
- 모든 사업을 원점(Zero-Base)에서 사업성과를 따져 미흡하고 도민체감도가 낮은 사업은 과감히 세출 구조조정
- 재정투자 방향 설정시 부터 이해관계자의 다양한 의견 수렴
- 도민참여예산위원회의 의견수렴 대상사업을 총액배분 대상사업에서 전체 자체사업으로 확대
- 중장기계획과 소관부서 역점과제와의 연계성 강화를 통한 체계적인 정책 추진체계 확립 및 이행률 제고
 - 실국별 중장기 계획은 실행을 전제로 계획수립, 수립된 계획은 구체적 실행방안 마련 및 중기지방재정계획에 충실히 반영

나. 세부기준

- 법적경비, 국비보조사업 법정 도비 부담액 우선 반영
- 도비보조 사업수의 총량관리(One-out, One-in)
- 도가 주도적으로 추진하는 역점·공약사업 보조율 상향(9~30% → 30~50%)
- 도 ↔ 시·군 기능 재정립에 따른 시군 이양사업, 시군에서 운영하는 센터 등 시군에 책임과 권한 이양
- 지방보조금 및 주요 재정사업 평가결과를 반영하여 성과와 연계한 예산운용
- 기존사업 중 국가, 도에서 추진하는 성격이 유사하거나 중복되는 사업은 통·폐합

〈 기본 목표 〉

- ◆ 경제활력 제고 및 민생안정을 위한 전략적 자원 배분
- ◆ 미래대비 투자 활성화 및 신성장 동력 확보
- ◆ 도민과 함께하는 과감한 재정개혁 및 재정건전화 도모

□ 경제 활력 제고 및 민생안정을 위한 전략적 자원 배분

- 일자리 창출 확대와 취약계층을 중심으로 한 맞춤형 취업지원 강화
- 안전한 행복충남 실현을 위한 재난안전체계 확립 및 인프라 구축

□ 미래 대비 투자 활성화 및 신성장 동력 확보

- 창조적 R&D 투자, 신산업 육성 및 신시장 개척을 통해 미래 먹거리 확보
- 대규모 SOC사업은 지양 및 도로는 혼잡구간 해소에 집중하며 신규사업보다 기존도로의 효율성·안전성 제고에 초점

□ 도민과 함께하는 과감한 재정개혁 및 재정건전화 도모

- 도 ↔ 시·군 기능재정립을 통한 도 다운 예산 운용으로 충남형 자치분권 실현 도모
- 지방재정건전 운영을 위해
 - (사업비) 모든 사업을 원점(Zero-base)에서 분석·점검하고, 사업의 효율성이 낮거나 타당성이 검증되지 않은 사업은 예산편성 제외
 - (경상경비) 행정운영비, 재무활동 등 경상적 경비는 전년도 결산액 등을 분석하고 자체 기준을 정하여 절감 운영

재정건전성 실현

□ 재정투자 사전절차 강화

- 한정된 재원의 합리적 배분을 위해 예산편성 전 사전절차 이행 강화
 - (위원회 사전심사) 재정투자심사, 중기지방재정계획, 용역과제심의, 행사·축제예산 편성, 지방보조금 예산편성
 - (의회사전동의) 출자·출연금 예산편성, 민간위탁 사전심사, 공유 재산관리계획
 - (기타) 재정현안 조정회의, 물품수급관리 정수배정, 정보화사업 사전타당성 검토
- 예산편성 전 사전절차 미이행 시 예산요구 미반영

□ 재정사업 평가결과 예산편성 연계

- 재정분야 평가결과 미흡사업, 연례적 집행 부진사업, 보조금 부정수급, 외부지적 사업 등은 세출구조조정 우선 검토

재정지출 효율화

□ 행사·축제 예산 효율화

- (사전심사) 신규 행사·축제는 지방보조금심의위원회에서 사업목적, 타당성, 사업비 적정성 등 사전평가 실시
- (사후평가) 모든 행사·축제에 대해 매년 성과평가, 예산에 반영

보조사업의 관리 강화

□ 국고보조사업 관리 강화

- (사전심사) 사업의 타당성·필요성 등을 사전 점검하고 집행률 제고를 위해 사전절차 조기 시행
- (사후관리) 보조사업 실태조사를 통해 유사·중복사업 정비 후 절감 재원에 대해서는 필요한 신규사업에 재투자
- (도와 시군간 분담) 지방비에 대한 도와 시군간 부담비율은 규정에 따른 매칭비율 준수 및 도의 재정여건을 고려한 조정

□ 지방보조금 단계적 관리

- (예산편성) 보조금 지원근거 및 타당성 보조금심의위원회 사전 심의
- (선정·집행) 공모절차를 통한 보조사업자 자격여부 등을 심사 선정
- (사후관리) 보조사업 성과 평가를 실시하여 강력한 세출구조 조정
- (개선사항) 균특지방이양사업은 지방보조금 총액한도 산정시 제외

재정운영 투명성 확보

□ 재정정보 공개 확대

- (재정정보 공개) 지방재정통합공개시스템 「지방재정 365」를 활용 지방재정 관련 정보를 전면 공개
- (재정공시 / 예·결산) 5개분야 59개항목 / 년 2회(2월말, 8월말)
- 재정운용상황 공시를 통해 주민에 대한 재정적 책임성과 투명성 확보

□ 주민참여 예산제 활성화

- (개념) 지방예산 편성 등 예산 과정에 주민이 참여할 수 있도록 법적·제도적으로 보장하는 제도
- (대상) 지역개발사업, 주민공동이용시설 등 지역밀착형 사업

제4장

중기재정계획 총괄

제4장 중기재정계획 총괄

1 세입·세출계획

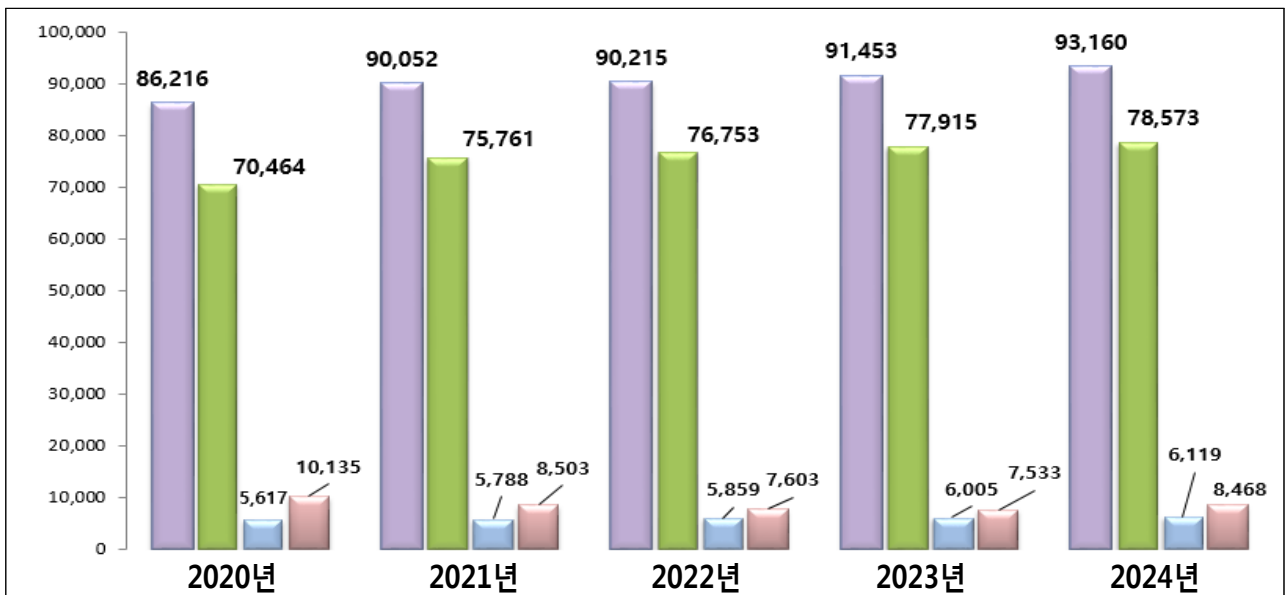
재정운용 총규모 45조 1,096억원

(단위 : 억원, %)

구 분	중 기 재 정 계 획					합 계	비 중	연평균 신장률
	2020	2021	2022	2023	2024			
총 규 모	86,216	90,052	90,215	91,453	93,160	451,096	100	2.0
일 반 회 계	70,464	75,761	76,753	77,915	78,573	379,466	84.1	2.8
특 별 회 계	5,617	5,788	5,859	6,005	6,119	29,388	6.5	2.2
기 금	10,135	8,503	7,603	7,533	8,468	42,242	9.4	△4.1

○ 계획기간(5개년) 중 총 재정규모는 45조 1,096억원으로 추계하였으며, 연평균 증가율은 2.0% 증가 전망

- 일반회계 37조 9,466억원(84.1%)으로 연평균 2.8% 증가 전망
- 특별회계 2조 9,388억원(6.5%)으로 연평균 2.2% 증가 전망
- 기 금 4조 2,242억원 (9.4%)으로 연평균 4.1% 감소 전망



□ 회계별 규모

(단위 : 백만원, %)

구 분	중 기 재 정 계 획					합 계	비중	연평균 신장률
	2020	2021	2022	2023	2024			
합 계	8,621,595	9,005,268	9,021,442	9,145,264	9,316,049	45,109,618	100	2.0
일 반 회 계	7,046,362	7,576,123	7,675,298	7,791,475	7,857,431	37,946,689	84.1	2.8
특 별 회 계	561,748	578,816	585,878	600,459	611,858	2,938,759	6.5	2.2
도청소재도시건설	3,914	3,121	1,213	1,213	1,213	10,674	0.0	△20.3
균형발전	45,651	68,000	68,000	68,000	68,000	317,651	0.7	12.2
특정부동산 지역자원시설세	86,530	88,727	90,987	93,311	95,702	455,257	1.0	2.5
특정자원 지역자원시설세	24,024	23,373	23,676	24,509	21,738	117,320	0.3	△2.7
안면도관광지개발	5,830	2,928	628	629	629	10,644	0.0	△32.0
의료급여기금	361,735	372,587	383,764	395,277	407,136	1,920,499	4.3	3.0
광역교통시설	10,071					10,071		
학교용지부담금	23,993	20,080	17,610	17,520	17,440	96,643	0.2	△7.4
기 금	1,013,485	850,329	760,266	753,330	846,760	4,224,170	9.4	△4.1
통합관리기금	93,557	39,703	26,576	13,369	198	173,403	0.4	△1,698
남북교류협력기금	5,022	6,081	7,162	6,245	6,369	30,879	0.1	7.0
지역개발기금	570,221	469,448	404,396	422,796	527,750	2,394,611	5.3	△1.8
재정안정화기금	20,263	20,263	20,263	20,263	20,263	101,315	0.2	0.0
양성평등기금	3,764	3,878	3,997	4,119	4,245	20,003	0.0	3.0
청소년육성기금	2,838	2,838	2,838	2,838	2,838	14,190	0.0	0.0
농어촌진흥기금	25,665	26,054	26,449	26,850	27,258	132,276	0.3	1.5
중소기업육성기금	165,534	155,277	140,556	127,586	127,418	716,371	1.6	△6.3
사회복지기금	7,235	7,236	7,238	7,240	7,242	36,191	0.1	0.0
재해구호기금	47,720	46,328	45,628	44,828	43,878	228,382	0.5	△2.1
식품진흥기금	7,106	6,726	6,671	6,650	6,638	33,791	0.1	△1.7
재난관리기금	64,560	66,497	68,492	70,546	72,663	342,758	0.8	3.0

□ 세입·세출 추계 (일반+특별+기금)

(단위 : 백만원, %)

구 분	중 기 재 정 계 획					합 계	비중	연평균 신장률
	2020	2021	2022	2023	2024			
① 세 입	8,461,610	8,845,289	8,861,459	8,985,283	9,156,067	44,309,708	100	2.0
지 방 세	2,336,997	2,354,545	2,372,249	2,386,817	2,404,830	11,855,438	26.8	0.7
세 외 수 입	169,978	169,876	171,853	175,605	180,359	867,671	2.0	1.5
경상적 세외수입	46,563	45,423	45,372	46,039	47,101	230,498	0.5	0.3
임시적 세외수입	123,415	124,453	126,481	129,566	133,258	637,173	1.4	1.9
이 전 재 원	4,605,554	5,112,536	5,194,452	5,298,528	5,347,758	25,558,828	57.7	3.9
지 방 교 부 세	796,500	812,292	835,388	844,172	868,215	4,156,567	9.4	2.2
국 고 보 조 금	3,201,315	3,669,555	3,705,647	3,782,939	3,797,965	18,157,421	41.0	4.5
균 특 보 조 금	394,212	396,328	402,254	407,339	415,486	2,015,619	4.5	1.3
기 금 보 조 금	213,527	234,361	251,163	264,078	266,092	1,229,221	2.8	5.7
보 전 수 입 및 내 부 거 래	1,349,081	1,208,332	1,122,905	1,124,333	1,223,120	6,027,771	13.6	△2.3
② 경 상 지 출	1,663,995	1,522,558	1,452,506	1,467,980	1,571,753	7,678,792	100	△1.4
행 정 운 영 경 비	476,338	487,859	502,998	518,725	535,080	2,521,000	32.8	2.9
인 력 운 영 비	455,825	466,813	481,365	496,485	512,202	2,412,690	31.4	2.9
기 본 경 비	20,513	21,046	21,633	22,240	22,878	108,310	1.4	2.7
재 무 활 동	1,123,476	969,004	882,210	879,412	965,191	4,819,293	62.8	△3.5
내 부 거 래 지 출	413,943	347,739	324,316	302,143	282,178	1,670,319	21.8	△9.2
보 전 지 출	709,533	621,265	557,894	577,269	683,013	3,148,974	41.0	△0.9
예 비 비	64,181	65,695	67,298	69,843	71,482	338,499	4.4	2.7
③ 투 자 가 용 재 원 (① - ②)	6,797,615	7,322,731	7,408,953	7,517,303	7,584,314	36,630,916		2.8
④ 사 업 수 요	6,957,597	7,482,713	7,568,935	7,677,285	7,744,296	37,430,826		2.7
⑤ 부 족 재 원(④-③)	159,982	159,982	159,982	159,982	159,982	799,910		0.0
지 방 채 등	159,982	159,982	159,982	159,982	159,982	799,910		0.0
재 정 규 모(①+⑤)	8,621,592	9,005,271	9,021,441	9,145,265	9,316,049	45,109,618		2.0

가. 세입 전망

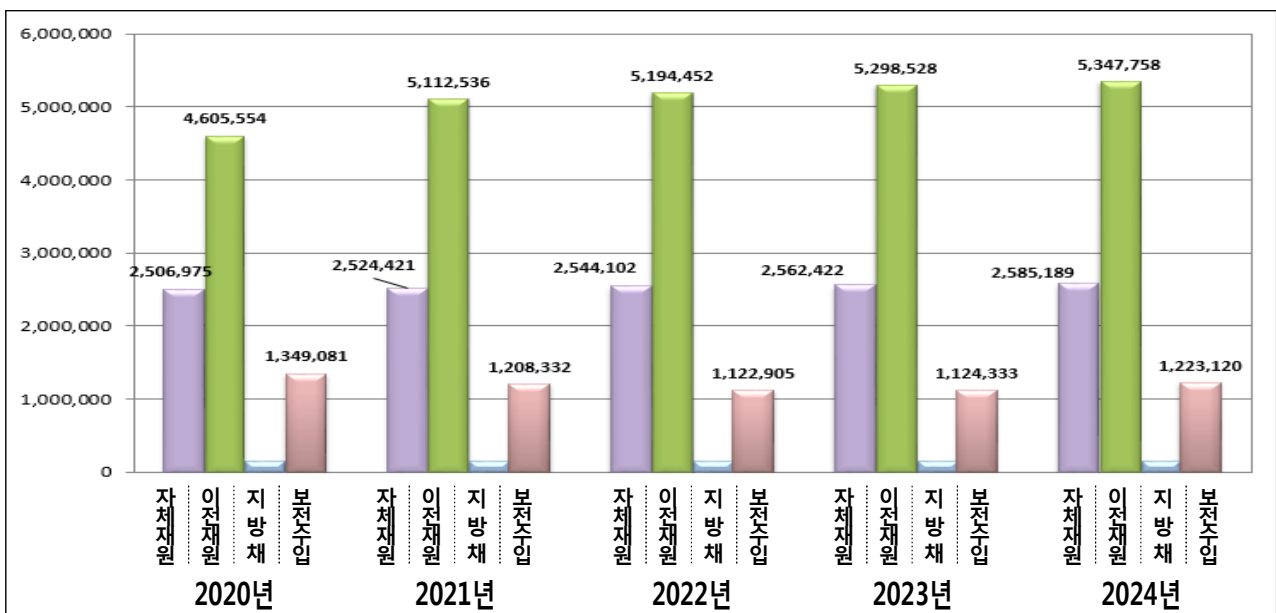
1. 자원별 규모 및 구성비

(단위 : 백만원, %)

구분	중기 재정 계획					합계	비중	연평균 신장률
	2020	2021	2022	2023	2024			
합계	8,621,592	9,005,271	9,021,441	9,145,265	9,316,049	45,109,618	100	2.0
자체재원	2,506,975	2,524,421	2,544,102	2,562,422	2,585,189	12,723,109	28.2	0.8
지방세수입	2,336,997	2,354,545	2,372,249	2,386,817	2,404,830	11,855,438	26.3	0.7
세외수입	169,978	169,876	171,853	175,605	180,359	867,671	1.9	1.5
이전재원	4,605,554	5,112,536	5,194,452	5,298,528	5,347,758	25,558,828	56.7	3.9
지방교부세	796,500	812,292	835,388	844,172	868,215	4,156,567	9.2	2.2
국고보조금	3,201,315	3,669,555	3,705,647	3,782,939	3,797,965	18,157,421	40.3	4.5
균특보조금	394,212	396,328	402,254	407,339	415,486	2,015,619	4.5	1.3
기금	213,527	234,361	251,163	264,078	266,092	1,229,221	2.7	5.7
지방채	159,982	159,982	159,982	159,982	159,982	799,910	1.8	0.0
보전수입및내부거래	1,349,081	1,208,332	1,122,905	1,124,333	1,223,120	6,027,771	13.4	△2.3

- 계획기간(5개년) 중 총 세입규모는 45조 1,096억원으로 추계
 - (자체재원)은 12조 7,231억원(28.2%)으로 연평균 증가율 0.8%
 - (이전재원)은 25조 5,588억원(56.7%)으로 연평균 증가율 3.9% 증가
 - (지방채)는 7,999억원(1.8%)으로 연평균 증감 없이 현행유지
 - (보전수입 및 내부거래)는 6조 278억원(13.4%)으로 연평균 증가율 2.3% 감소

○ 세입증가 추이



[세입 전망 총괄표]

(단위 : 백만원, %)

구 분	중 기 재 정 계 획					합 계	비중	연평균 신장률
	2020	2021	2022	2023	2024			
합 계	8,621,592	9,005,271	9,021,441	9,145,265	9,316,049	45,109,618	100	2.0
자 체 재 원	2,506,975	2,524,421	2,544,102	2,562,422	2,585,189	12,723,109	28.2	0.8
지 방 세	2,336,997	2,354,545	2,372,249	2,386,817	2,404,830	11,855,438	26.3	0.7
세 외 수 입	169,978	169,876	171,853	175,605	180,359	867,671	1.9	1.5
경 상 적	46,563	45,423	45,372	46,039	47,101	230,498	0.5	0.3
임 시 적	123,415	124,453	126,481	129,566	133,258	637,173	1.4	1.9
이 전 재 원	4,605,554	5,112,536	5,194,452	5,298,528	5,347,758	25,558,828	56.7	3.9
지 방 교 부 세	796,500	812,292	835,388	844,172	868,215	4,156,567	9.2	2.2
보 통	745,200	760,104	782,908	791,395	815,136	3,894,743	8.6	2.2
특 별	30,000	30,600	30,600	30,600	30,600	152,400	0.3	0.5
소 방	21,300	21,588	21,880	22,177	22,479	109,424	0.2	1.4
국 고 보 조 금	3,201,315	3,669,555	3,705,647	3,782,939	3,797,965	18,157,421	40.3	4.5
균 특 보 조 금	394,212	396,328	402,254	407,339	415,486	2,015,619	4.5	1.3
기 금	213,527	234,361	251,163	264,078	266,092	1,229,221	2.7	5.7
지 방 채	159,982	159,982	159,982	159,982	159,982	799,910	1.8	0.0
보 전 수 입 및 내 부 거 래	1,349,081	1,208,332	1,122,905	1,124,333	1,223,120	6,027,771	13.4	△2.3

2. 지방세 수입 전망

- 2020년 ~ 2024년 계획기간 내 지방세 총규모는 11조 8,554억 원으로 연평균 0.7% 신장될 것으로 예상
- 비중이 가장 큰 취득세는 4조 5,720억 원으로 연평균 1.2% 신장 전망
- 지방소비세는 4조 8,371억 원으로 연평균 0.4% 신장 전망

〈연도별 지방세 전망〉

(단위 : 백만원, %)

구 분	중 기 재 정 계 획					합 계	비중	연평균 신장률
	2020	2021	2022	2023	2024			
합 계	2,336,997	2,354,545	2,372,249	2,386,817	2,404,830	11,855,438	100	0.7
보 통 세	1,946,305	1,962,025	1,977,891	1,990,610	2,006,766	9,883,597	83.4	0.8
취 득 세	893,255	903,708	914,280	924,978	935,799	4,572,020	38.6	1.2
등 록 면 허 세	75,551	76,005	76,460	76,920	77,384	382,320	3.2	0.6
레 저 세	18,400	18,418	18,437	18,455	18,474	92,184	0.8	0.1
지 방 소 비 세	959,099	963,894	968,714	970,257	975,109	4,837,073	40.8	0.4
목 적 세	384,692	386,520	388,358	390,207	392,064	1,941,841	16.4	0.5
지 역 자 원 시 설 세	117,092	117,314	117,537	117,761	117,984	587,688	5.0	0.2
지 방 교 육 세	267,600	269,206	270,821	272,446	274,080	1,354,153	11.4	0.6
지 난 년 도 수 입	6,000	6,000	6,000	6,000	6,000	30,000	0.3	0.0

[1] 취득세

- 2020년 취득세는 부동산거래량 감소가 지속될 것으로 보이는 가운데 세입특수요인 등을 적용하여 추계한 결과 8,932억원 징수 전망되며, 2019년 본예산 대비 1,229억원 감소한 규모임

* 부동산 거래신장률('19년 7월말 기준 전년 동기대비 : 토지 △5.0%, 주택 △27.6%, 일반건축물 △17.4%)

- 2020년에서 2024년까지 5개년 세액은 부동산(토지·주택 등) 최근 5년간 연평균 가격 증감률과 경제 성장률 등을 고려하여 1.2% 증가 전망

[2] 등록면허세

- 면허분은 2014년도 지방세법 개정으로 면허종별 세액을 50% 인상하여 추가 인상요인이 없으며, 2020년에서 2024년까지 5개년도의 추계는 평균신장율 0.6%를 적용하여 전망

[3] 지방소비세

- 2020년 세율인상(15% → 21%)에 따른 세입 증가 요인 발생
- 2020년 지방소비세는 정부예산(안)의 부가가치세 예산액에 근거한 지방소비세 총액에 2020년 우리 도 예상배분비율(6.5%)을 반영하여 전망
 - 재정분권에 따른 전환사업 보전분, 지방소비세 인상분 등을 감안하여 추계함

[4] 지역자원시설세

- 특정부동산분(구 공동시설세)은 신축건물 기준가격 상승률(2.25%)을 반영하여 761억원으로 전망하고,

- 특정자원분(구 지역개발세분)은 발전소별 가동율과 운전가능발전 용량 등을 고려하여 연평균 세액을 산출하여 410억원으로 전망
 - 화력발전의 경우 미세먼지 등으로 가동율 변동 등 외부요인으로 인한 세액 신장율은 적용하기 곤란함
- 2021년에서 2024년까지 4개년은 특정부동산분이 2014년 화재위험 건축물 중과세 세율인상 등으로 세수가 큰 폭으로 증가(10.5%)하여 최근 연평균 신장률 적용이 어려워 최근 3년간('16~'18년) 0.2% 적용하여 전망

[5] 지방교육세

- 지방교육세는 본세인 부동산 취득세, 재산세, 자동차세 등 6개 세목에 부가되어 과세되는 도세로 징수액 전액을 지방교육재정 교부금법에 따라 도 교육청에 전출
- 2020년 지방교육세는 6개 세목의 각 세목별 지방교육세 세율을 적용하여 2,676억원으로 추계
 - * 지방교육세 세율(취득세분 10%, 등록면허세분 20%, 주민세분 10%/25%, 재산세분 20%, 자동차세분 30%, 담배소비세분 43.99%)
- 2020년에서 2024년까지 5개년은 최근 5년간 세수 연평균 증가율 0.6%를 적용하여 전망

[6] 지난년도 수입

- 도·시군 합동 체납세징수 T/F팀의 강력한 징수 활동과 각 시군의 징수노력에 힘입어 체납세 징수율이 매년 증가 추세이지만, 매년 발생하는 지난년도 지방세 환급금을 예측하기 곤란하여, 최근 4개년도와 동일하게 전망

3. 세외수입 전망

○ 2020년 ~ 2024년 계획기간 내 세외수입 총규모는 8,676억원으로
연평균 1.5% 증가될 것으로 전망

(단위 : 백만원, %)

구 분	중 기 재 정 계 획					합 계	비중	연평균 신장률
	2020	2021	2022	2023	2024			
합 계	169,978	169,876	171,853	175,605	180,359	867,671	100.0	1.5
경상적 세외수입	46,563	45,423	45,372	46,039	47,101	230,498	26.6	0.3
재산임대수입	3,558	3,561	3,560	3,561	3,561	17,801	2.1	0.0
사 용 료 수 입	3,420	3,467	3,515	3,564	3,613	17,579	2.0	1.4
수 수 료 수 입	3,478	3,547	3,618	3,691	3,765	18,099	2.1	2.0
사 업 수 입	7,378	7,526	7,677	7,830	7,987	38,398	4.4	2.0
정 수 교 부 금	7,104	7,424	7,757	8,106	8,471	38,862	4.5	4.4
이 자 수 입	21,625	19,898	19,245	19,287	19,704	99,759	11.5	△2.2
임시적 세외수입	123,415	124,453	126,481	129,566	133,258	637,173	73.4	1.9
재산매각수입	26,979	28,193	29,462	30,787	32,172	147,593	17.0	4.5
부 담 금	37,022	36,592	37,095	38,595	40,641	189,945	21.9	2.3
과 징 금 및 과 태 료	3,524	3,607	3,692	3,779	3,869	18,471	2.1	2.3
기 타 수 입	54,743	54,911	55,078	55,247	55,414	275,393	31.7	0.3
지난년도수입	1,147	1,150	1,154	1,158	1,162	5,771	0.7	0.3

[1] 경상적 세외수입

- (재산임대수입) 도금고 사무실 임대 등 본청, 사업소 청사시설의 임대애 따른 수입으로서, 수입 확대를 기대할 수 있는 신규 임대 시설이 없는 상황임
- (사용료 수입) 하천, 도로, 공유수면 등의 사용료 등에서 발생하는 입장료 수입으로 대폭 증가될 특수 요인이 없어 전년도 증가율 수준(1.4%)으로 전망
- (수수료 수입) 도축검사, 수질검사, 여권발급, 채용시험 등에 따른 수입이며, 계획기간 내 특수 요인이 없어 전년도 증가율 수준(2.0%)으로 전망
- (사업수입) 주요 수입원은 농업기술원, 축산시험장 등의 부산물 판매 수입으로 계획기간 내 특별한 증가요인이 없어 전년도 증가율 수준(2.0%)으로 전망
- (징수교부금) 환경개선부담금, 배출부과금, 생태계보전협력금 등 환경 관련 부담금 징수에 따른 교부금 수입이며, 계획기간 내 특별한 증가요인이 없어 전년도 증가율 수준(4.4%)으로 전망
- (이자수입) 지속적인 한국은행 기준금리 인하('18년말 1.75% →'19년 10월말 1.25%)로 이자수익 감소가 예상
 - 고금리 장기 예금 예치, 불요불급한 지출 억제 등을 통하여 연평균이 증대될 수 있도록 자금운용 관리

[2] 임시적 세외수입

- (재산매각수입) 2020년 수입은 구청사 등 매각, 소규모 보존부적합 재산 매각에 따른 수입이 예상
- (부담금) 사방사업, 산불진화용 헬기운영 등 도와 시군이 사업을 함께 추진하면서 도에서 예산을 집행하는 사업에 대한 시군부담금, 학교용지부담금 등의 수입으로 전년도 증가율 수준으로 전망
- (기타수입) 지역상생발전기금, 도금고 협력사업비가 주 수입원이며, 지역상생발전기금은 정부의 부가가치세와 연동되어 소폭 증액될 것으로 예상

4. 이전재원 전망

- 「2020~2024년」 계획기간내 이전재원 총규모는 25조 5,558억원으로 연평균 3.9% 증가될 것으로 전망

(단위 : 백만원, %)

구 분	중 기 재 정 계 획					합 계	비중	연평균 신장률
	2020	2021	2022	2023	2024			
합 계	4,605,554	5,112,536	5,194,452	5,298,528	5,347,758	25,558,828	100	3.9
지방교부세	796,500	812,292	835,388	844,172	868,215	4,156,567	16.3	2.2
보통교부세	745,200	760,104	782,908	791,395	815,136	3,894,743	15.2	2.2
특별교부세	30,000	30,600	30,600	30,600	30,600	152,400	0.6	0.5
소방안전교부세	21,300	21,588	21,880	22,177	22,479	109,424	0.4	1.4
국고보조금	3,201,315	3,669,555	3,705,647	3,782,939	3,797,965	18,157,421	71.0	4.5
국가균형발전특별회계보조금	394,212	396,328	402,254	407,339	415,486	2,015,619	7.9	1.3
기초연금	213,527	234,361	251,163	264,078	266,092	1,229,221	4.8	5.7

- (지방교부세) 내국세의 총액의 19.24%을 지원하는 재원으로 내국세 증가율 및 도 분청 점유율, 최근 지방교부세 운영실적 등을 감안하여 추계
- (국고보조금등) '19년 10월말 기준 지원이 확정된 예산은 2조 7,059억원이며, 연도 중 추가로 확정·지원되는 국고보조금 증가율이 최근 3년간 4.5%인 점을 감안하여 추계
- (균형발전특별회계보조금 등) 균특보조금은 부처에서 직접 편성하는 경제발전계정의 지원 정도에 따라 규모가 결정됨에 따라 최근 확보실적 등을 감안하여 추계

5. 보전수입 및 내부거래 전망

- 「2020~2024년」 계획기간내 세입규모는 6조 278억원으로 연평균 2.3% 감소될 것으로 전망
- 잉여금·융자금원금수입·전입금 등 내부회계간의 재원이전이 대부분이므로 주관부서의 향후 사업계획 등을 감안하여 추계

(단위 : 백만원, %)

구분	중기재정계획					합계	비중	연평균 신장률
	2020	2021	2022	2023	2024			
합계	1,349,081	1,208,332	1,122,905	1,124,333	1,223,120	6,027,771	100	△2.3
잉여금	181,419	181,044	181,550	183,050	181,709	908,772	15.1	0.0
전년 도 월 금	6,300	6,300	6,300	6,300	6,300	31,500	0.5	0.0
융 자 금 수 입	24,410	25,835	28,814	31,806	120,106	230,971	3.8	25.3
예 치 금 수	673,555	571,863	493,146	499,017	530,538	2,768,119	45.9	△5.4
전 입 금	336,170	350,082	353,141	357,620	364,267	1,761,280	29.2	2.0
예 탁 금 및 예 수 금	127,227	73,208	59,954	46,540	20,200	327,129	5.4	△53.3

나. 자원배분(세출) 전망

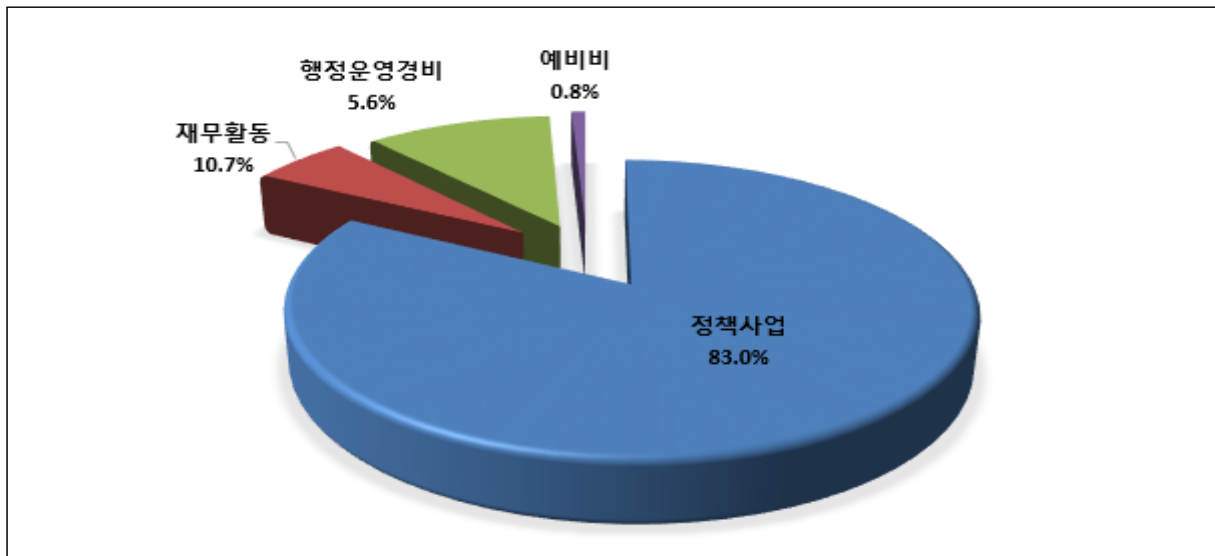
1. 총괄 : 45조 1,096억원

(단위 : 백만원, %)

구 분	중 기 재 정 계 획					합 계	비중	연평균 신장률
	2020	2021	2022	2023	2024			
합 계	8,621,592	9,005,271	9,021,441	9,145,265	9,316,049	45,109,618	100.0	2.0
정 책 사 업	6,957,597	7,482,713	7,568,935	7,677,285	7,744,296	37,430,826	83.0	2.7
행 정 운 영 경 비	476,338	487,859	502,998	518,725	535,080	2,521,000	5.6	2.9
인 력 운 영 비	455,825	466,813	481,365	496,485	512,202	2,412,690	5.3	2.9
기 본 경 비	20,513	21,046	21,633	22,240	22,878	108,310	0.2	2.7
재 무 활 동	1,123,476	969,004	882,210	879,412	965,191	4,819,293	10.7	△3.5
내 부 거 래 지 출	413,943	347,739	324,316	302,143	282,178	1,670,319	3.7	△9.2
보 전 지 출	709,533	621,265	557,894	577,269	683,013	3,148,974	7.0	△0.9
예 비 비	64,181	65,695	67,298	69,843	71,482	338,499	0.8	2.7

□ 계획기간중 총 세출규모는 총 45조 1,096억원 으로

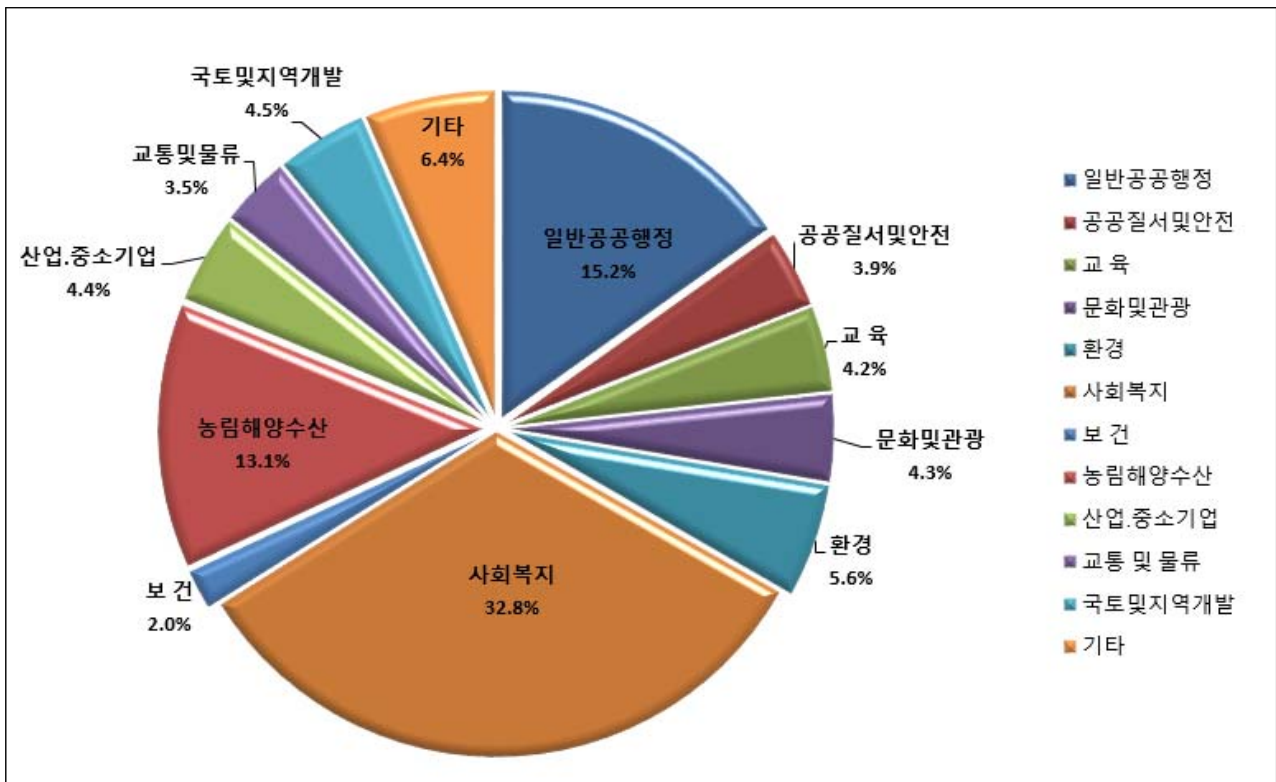
- 정책사업은 37조 4,308억원(83.0%)으로 연평균 2.7% 증가
- 행정운영경비는 2조 5,210억원(5.6%)으로 연평균 2.9% 증가
- 재무활동은 4조 8,193억원(10.7%)으로 연평균 3.5% 감소
- 예비비는 3,385억원(0.8%)으로 연평균 증가율 2.7% 증가 전망



2. 분야별 투자소요

(단위 : 백만원, %)

구 분	중 기 재 정 계 획					합 계	비중	연평균 신장률
	2020	2021	2022	2023	2024			
합 계	8,621,592	9,005,271	9,021,441	9,145,265	9,316,049	45,109,618	100	2.0
일 반 공 공 행 정	1,444,204	1,323,273	1,287,747	1,336,225	1,464,753	6,856,202	15.2	0.4
공 공 질 서 및 안 전	346,749	345,842	353,899	361,577	370,001	1,778,068	3.9	1.6
교 육	353,648	364,481	375,684	386,942	398,257	1,879,012	4.2	3.0
문 화 및 관 광	318,626	385,644	399,819	443,578	379,811	1,927,478	4.3	4.7
환 경	499,973	509,968	498,750	516,333	520,201	2,545,225	5.6	1.0
사 회 복 지	2,731,137	2,821,462	3,055,869	3,078,707	3,126,549	14,813,724	32.8	3.5
보 건	172,612	181,408	182,890	180,695	183,764	901,369	2.0	1.6
농 립 해 양 수 산	1,138,836	1,173,960	1,185,471	1,177,868	1,245,846	5,921,981	13.1	2.2
산 업 · 중 소 기 업 · 에 너 지	414,672	433,962	409,452	368,438	355,482	1,982,006	4.4	△3.7
교 통 및 물 류	334,175	301,126	307,086	322,670	326,008	1,591,065	3.5	△0.5
국 토 및 지 역 개 발	324,773	608,899	392,769	381,930	337,060	2,045,431	4.5	9.0
과 학 기 술	1,869	1,889	1,910	1,932	1,954	9,554	0.0	1.1
예 비 비	64,181	65,695	67,298	69,843	71,482	338,499	0.8	2.7
기 타	476,137	487,662	502,797	518,527	534,881	2,520,004	5.6	2.9



3. 회계별 규모

(단위 : 백만원, %)

구 분	중 기 재 정 계 획					합 계	비중	연평균 신장률
	2020	2021	2022	2023	2024			
합 계	8,621,595	9,005,268	9,021,442	9,145,264	9,316,049	45,109,618	100	2.0
일 반 회 계	7,046,362	7,576,123	7,675,298	7,791,475	7,857,431	37,946,689	84.1	2.8
특 별 회 계	561,748	578,816	585,878	600,459	611,858	2,938,759	6.5	2.2
도청소재도시건설	3,914	3,121	1,213	1,213	1,213	10,674	0.0	△20.3
균형발전	45,651	68,000	68,000	68,000	68,000	317,651	0.7	12.2
특정부동산 지역자원시설세	86,530	88,727	90,987	93,311	95,702	455,257	1.0	2.5
특정자원 지역자원시설세	24,024	23,373	23,676	24,509	21,738	117,320	0.3	△2.7
안면도관광지개발	5,830	2,928	628	629	629	10,644	0.0	△32.0
의료급여기금	361,735	372,587	383,764	395,277	407,136	1,920,499	4.3	3.0
광역교통시설	10,071					10,071		
학교용지부담금	23,993	20,080	17,610	17,520	17,440	96,643	0.2	△7.4
기 금	1,013,485	850,329	760,266	753,330	846,760	4,224,170	9.4	△4.1
통합관리기금	93,557	39,703	26,576	13,369	198	173,403	0.4	△1,698
남북교류협력기금	5,022	6,081	7,162	6,245	6,369	30,879	0.1	7.0
지역개발기금	570,221	469,448	404,396	422,796	527,750	2,394,611	5.3	△1.8
재정안정화기금	20,263	20,263	20,263	20,263	20,263	101,315	0.2	0.0
양성평등기금	3,764	3,878	3,997	4,119	4,245	20,003	0.0	3.0
청소년육성기금	2,838	2,838	2,838	2,838	2,838	14,190	0.0	0.0
농어촌진흥기금	25,665	26,054	26,449	26,850	27,258	132,276	0.3	1.5
중소기업육성기금	165,534	155,277	140,556	127,586	127,418	716,371	1.6	△6.3
사회복지기금	7,235	7,236	7,238	7,240	7,242	36,191	0.1	0.0
재해구호기금	47,720	46,328	45,628	44,828	43,878	228,382	0.5	△2.1
식품진흥기금	7,106	6,726	6,671	6,650	6,638	33,791	0.1	△1.7
재난관리기금	64,560	66,497	68,492	70,546	72,663	342,758	0.8	3.0

2 채무전망 및 관리계획

1. 목표 및 관리방안

< 기본 목표 >

- ◇ 2020~2024년 지방채 발행 최소화로 건전재정 운영 기조 유지
- ◇ 건전재정운영 및 채무상환재원 조달을 감안, 채무비율 20% 이내로 관리
- ◇ 지역개발채권의 매입의무 면제('18.12.31→'19.12.31) 종료를 통한 장기 미집행 도시계획시설 실효* 등에 따른 융자금 수요증가 대비

* 도로·공원 등 도시계획시설(난개발 우려지역) 중 20년이상 미집행 사업은 2020년 7월 자동으로 실효(1999년 헌법재판소 판례에 따름)

- 불확실한 대내외 경제여건 및 저성장 기조로 인한 세수 부족 발생이 우려되나 세출예산 절감, 재원연계지출(Pay-go)적용 등으로 지방채 발행을 최대한 억제
- 채무비율이 20%를 초과할 경우 순세계 잉여금의 20%를 지방채 상환재원으로 활용하여 적정 채무비율 지속 유지·관리
- 융자금 및 여유자금의 만기관리 등을 통해 채권상환에 차질이 없도록 지역개발기금 안정적 운용

2. 지방채무 관리방안

(단위 : 백만원, %)

구 분	'18년말 잔 액	'19년말 예상잔액	지방채 발행 계획					
			2020	2021	2022	2023	2024	증가율
지방채 잔액 ¹⁾	698,022	595,325	567,307	568,489	643,872	718,324	792,776	8.8
지방채 추가발행 계획 ²⁾			159,982	159,982	159,982	159,982	159,982	0.0
지방채 상환계획 ³⁾			188,000	158,800	84,599	85,530	85,530	△15.3

추 가 발 행 계 획	1. 일반회계								
	2. 특별회계								
	3. 기금	85,500	84,600	159,982	159,982	159,982	159,982	159,982	0.0
	3-1. 지역개발기금	85,500	84,600	159,982	159,982	159,982	159,982	159,982	0.0

상 환 계 획	1. 일반회계								
	2. 특별회계								
	3. 기금	171,151	187,297	188,000	158,800	84,599	85,530	85,530	△15.3
	3-1. 지역개발기금	171,151	187,297	188,000	158,800	84,599	85,530	85,530	△15.3

1) 지방채 잔액 = 전년도 지방채 잔액 + 지방채 추가발행액 - 지방채 상환액

2) 지방채 발행계획은 지방채발행 액수

3) 지방채 상환 계획은 “보전지출” 중 차입금 원금 상환 액수

4) '19년도말 예상되는 지방채 잔액(추정)

- 2020~2024년 지방채무 관리계획에 의거 7,927억원으로 연평균 8.8% 증가 예정
- 지방채 증가이유는 지역개발채권 매입면제('18.12.~'19.12.) 종료에 따른 지역개발공채 발행액이며, 발행조건(5년거치, 일시상환)에 따라 상환
- 지방채무 증감률을 안정화하여 예산대비 채무비율을 20%이하 수준으로 관리할 계획

3

통합재정수지 전망과 관리방안

□ 제도 개요

- (개념) 일반회계, 특별회계, 기금을 포함한 자치단체의 1년간 순수한 재정활동으로 순 수입에서 순 지출을 뺀 금액
- (산정식) 순수입 - {순지출 + 순융자(융자지출-융자회수)}
- (산정방법) 통합재정수지 산정 각 항목의 최근 3년간 추세 및 계획 기간 중 세입·세출 전망치 등을 참조하여 작성

□ 통합재정수지 전망

(단위 : 백만원)

구 분	2017년 (최종예산)	2018년 (최종예산)	2019년 (당초예산)	중 기 전 망				
				2020년	2021년	2022년	2023년	2024년
① 통합재정규모(③+⑥)	5,384,938	5,897,738	6,088,354	7,474,707	8,011,432	8,111,368	8,234,874	8,231,539
② 순 수 입	6,005,545	5,871,636	6,104,902	7,400,469	7,926,651	8,030,929	8,157,039	8,229,955
③ 순 지 출	5,505,246	5,878,561	6,106,625	7,373,057	7,931,575	8,052,372	8,208,244	8,292,956
④ 융 자 지 출 (a)	144,740	102,960	25,560	126,060	105,692	87,810	58,436	58,689
⑤ 융 자 회 수 (b)	265,048	83,783	43,831	24,410	25,835	28,814	31,806	120,106
⑥ 순 융 자 (c = a - b)	△120,308	19,177	△18,271	101,650	79,857	58,996	26,630	△61,417
⑦ 통합재정수지(②-③-⑥)	620,607	△26,102	16,548	△74,238	△84,781	△80,439	△77,835	△1,584

□ 관리방안

- 2020~2024년 중기재정계획상의 통합재정수지는 마이너스 전망
- 통합관리기금, 중소기업육성기금, 지역개발기금 등 지역사회 발전 및 서민경제 안정을 위한 운영되는 기금의 적극적인 융자사업 운영에 따라 융자 회수액 보다 융자지출이 많은 순융자 증가로 통합재정수지가 적자산정 됨
- 기 조성된 기금액과 융자 회수액을 이용한 융자사업 추진 등 효율적 기금운영과 기한도래에 따른 융자회수 등 순 융자 감소로 통합재정수지개선이 이루어질 것으로 예측됨
- 향후, 장기적인 통합재정수지 개선을 위해 자주재원 확충 및 지방세 징수 강화, 예산편성 시 불요불급한 사업의 예산편성 억제하는 등 건전재정 운용할 계획임

4

회계별·분야별 계획

1. 총괄(일반+특별+기금)

(단위 : 백만원, %)

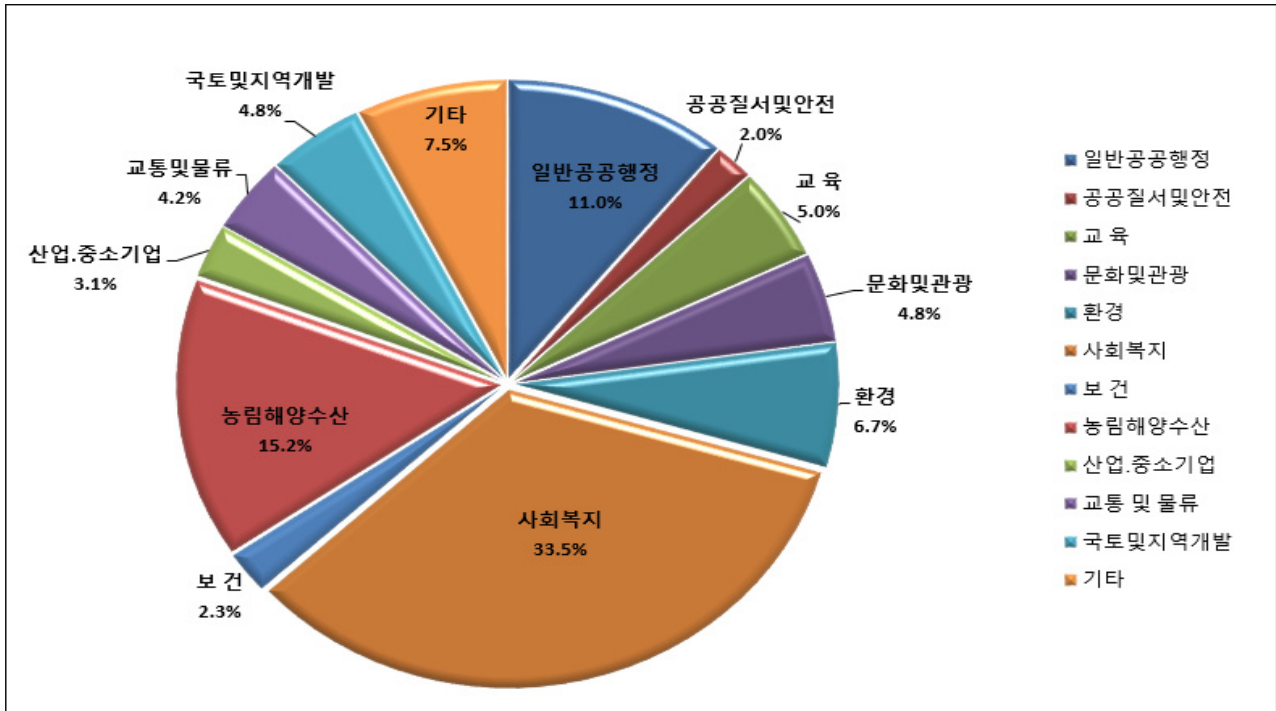
구분	중기재정계획					합계	비중	연평균 신장률
	2020	2021	2022	2023	2024			
① 세입	8,461,610	8,845,289	8,861,459	8,985,283	9,156,067	44,309,708	100	2.0
지방세	2,336,997	2,354,545	2,372,249	2,386,817	2,404,830	11,855,438	26.8	0.7
세외수입	169,978	169,876	171,853	175,605	180,359	867,671	2.0	1.5
경상적 세외수입	46,563	45,423	45,372	46,039	47,101	230,498	0.5	0.3
임시적 세외수입	123,415	124,453	126,481	129,566	133,258	637,173	1.4	1.9
이전재원	4,605,554	5,112,536	5,194,452	5,298,528	5,347,758	25,558,828	57.7	3.9
지방교부세	796,500	812,292	835,388	844,172	868,215	4,156,567	9.4	2.2
국고보조금	3,201,315	3,669,555	3,705,647	3,782,939	3,797,965	18,157,421	41.0	4.5
균특보조금	394,212	396,328	402,254	407,339	415,486	2,015,619	4.5	1.3
기금보조금	213,527	234,361	251,163	264,078	266,092	1,229,221	2.8	5.7
보전수입 및 내부거래	1,349,081	1,208,332	1,122,905	1,124,333	1,223,120	6,027,771	13.6	△2.3
② 경상지출	1,663,995	1,522,558	1,452,506	1,467,980	1,571,753	7,678,792	100	△1.4
행정운영경비	476,338	487,859	502,998	518,725	535,080	2,521,000	32.8	2.9
인력운영비	455,825	466,813	481,365	496,485	512,202	2,412,690	31.4	2.9
기본경비	20,513	21,046	21,633	22,240	22,878	108,310	1.4	2.7
재무활동	1,123,476	969,004	882,210	879,412	965,191	4,819,293	62.8	△3.5
내부거래지출	413,943	347,739	324,316	302,143	282,178	1,670,319	21.8	△9.2
보전지출	709,533	621,265	557,894	577,269	683,013	3,148,974	41.0	△0.9
예비비	64,181	65,695	67,298	69,843	71,482	338,499	4.4	2.7
③ 투자가용재원 (① - ②)	6,797,615	7,322,731	7,408,953	7,517,303	7,584,314	36,630,916		2.8
④ 사업수요	6,957,597	7,482,713	7,568,935	7,677,285	7,744,296	37,430,826		2.7
⑤ 부족재원(④-③)	159,982	159,982	159,982	159,982	159,982	799,910		0.0
지방채등	159,982	159,982	159,982	159,982	159,982	799,910		0.0
재정규모(①+⑤)	8,621,592	9,005,271	9,021,441	9,145,265	9,316,049	45,109,618		2.0

2. 일반회계

(단위 : 백만원, %)

구 분	중 기 재 정 계 획					합 계	비중	연평균 신장률
	2020	2021	2022	2023	2024			
① 세 입	7,046,362	7,576,123	7,675,298	7,791,475	7,857,431	37,946,689	100	2.8
지 방 세	2,336,999	2,354,545	2,372,251	2,386,817	2,404,829	11,855,441	31.2	0.7
세 외 수 입	120,593	123,321	126,160	129,121	132,207	631,402	1.7	2.3
경상적 세외수입	30,954	31,857	32,791	33,763	34,773	164,138	0.4	2.9
임시적 세외수입	89,639	91,464	93,369	95,358	97,434	467,264	1.2	2.1
이 전 재 원	4,287,800	4,791,519	4,864,252	4,958,874	4,999,609	23,902,054	63.0	4.0
지 방 교 부 세	782,700	798,354	821,310	829,953	853,854	4,086,171	10.8	2.2
국 고 보 조 금	2,904,414	3,363,888	3,390,950	3,458,944	3,465,631	16,583,827	43.7	4.7
균 특 보 조 금	388,557	396,328	402,254	407,339	415,486	2,009,964	5.3	1.7
기 금 보 조 금	212,129	232,949	249,738	262,638	264,638	1,222,092	3.2	5.7
보전수입 및 내부거래	300,970	306,738	312,635	316,663	320,786	1,557,792	4.1	1.6
② 경 상 지 출	787,362	812,343	831,866	854,213	865,417	4,151,201	100	2.4
행 정 운 영 경 비	476,174	487,691	502,828	518,552	534,904	2,520,149	60.7	2.9
인 력 운 영 비	455,737	466,722	481,272	496,390	512,104	2,412,225	58.1	2.9
기 본 경 비	20,437	20,969	21,556	22,162	22,800	107,924	2.6	2.8
재 무 활 동	247,256	259,208	261,994	266,076	259,295	1,293,829	31.2	1.2
내 부 거 래 지 출	244,009	255,936	258,696	262,751	255,968	1,277,360	30.8	1.2
보 전 지 출	3,247	3,272	3,298	3,325	3,327	16,469	0.4	0.6
예 비 비	63,932	65,444	67,044	69,585	71,218	337,223	8.1	2.7
③ 투자비용재원(①-②)	6,259,000	6,763,780	6,843,432	6,937,262	6,992,014	33,795,488		2.8
④ 사 업 수 요	6,259,000	6,763,780	6,843,432	6,937,262	6,992,014	33,795,488		2.8
⑤ 부족재원(④-③)								
지 방 채								
재 정 규 모 (① + ⑤)	7,046,362	7,576,123	7,675,298	7,791,475	7,857,431	37,946,689		2.8

□ 일반회계 분야별 투자수요



(단위 : 백만원, %)

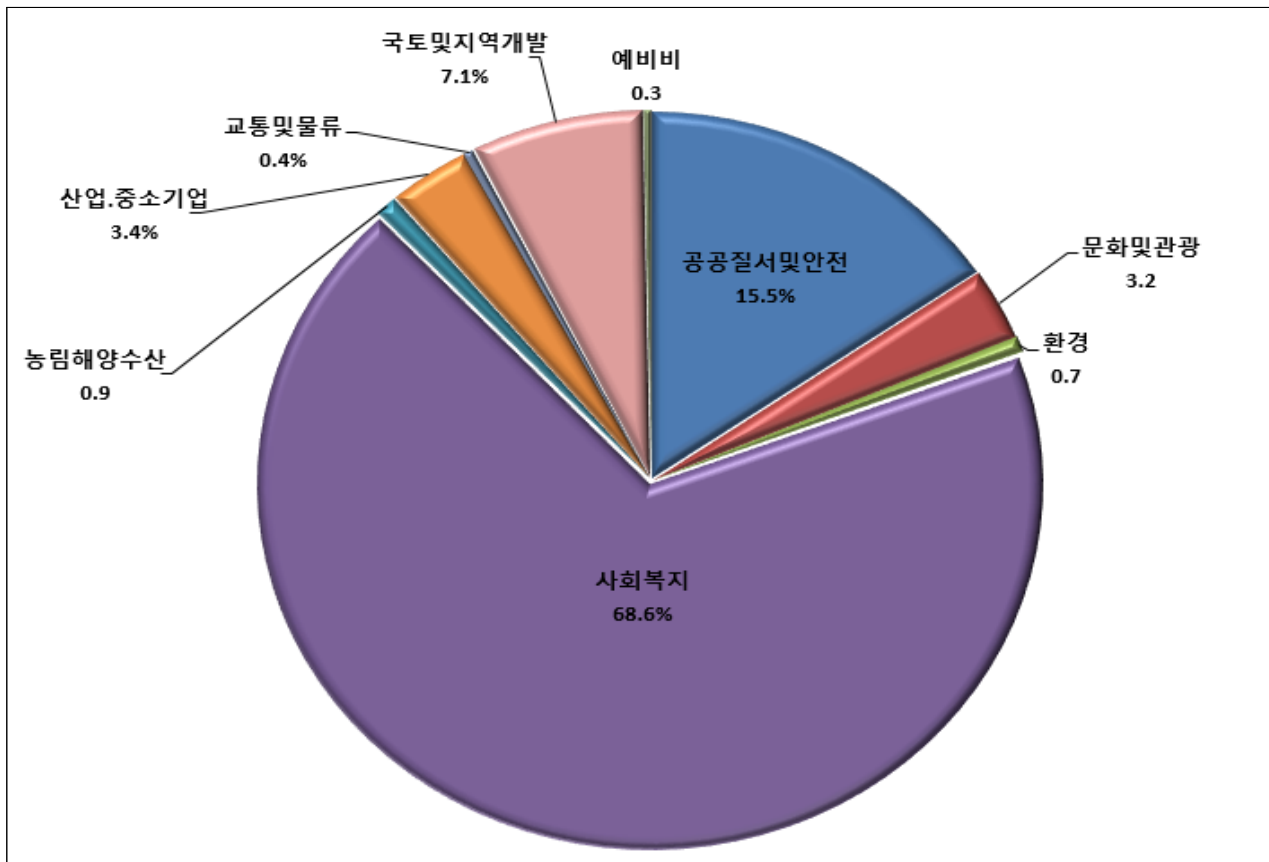
구분	중기재정계획					합계	비중	연평균 신장율
	2020	2021	2022	2023	2024			
합계	7,046,362	7,576,123	7,675,298	7,791,475	7,857,431	37,946,689	100	2.8
일반공공행정	755,140	787,775	829,349	873,552	910,172	4,155,988	11.0	4.7
공공질서및안전	147,939	144,290	148,792	152,891	157,760	751,672	2.0	1.6
교육	353,331	364,481	375,684	386,942	398,258	1,878,696	5.0	3.0
문화및관광	301,245	365,291	381,363	424,709	360,525	1,833,133	4.8	4.8
환경	495,974	506,157	494,926	512,345	516,046	2,525,448	6.7	1.0
사회복지	2,331,046	2,414,946	2,640,528	2,651,822	2,687,760	12,726,102	33.5	3.7
보건	164,505	174,582	176,219	174,045	177,127	866,478	2.3	1.9
농림해양수산	1,090,227	1,146,059	1,157,167	1,150,545	1,218,105	5,762,103	15.2	2.8
산업·중소기업·에너지	225,461	259,325	249,049	220,238	210,294	1,164,367	3.1	△1.3
교통및물류	323,654	301,126	307,086	322,671	326,007	1,580,544	4.2	0.3
국토및지역개발	316,065	557,266	343,552	331,845	287,501	1,836,229	4.8	4.8
과학기술	1,869	1,889	1,910	1,932	1,954	9,554	0.0	1.1
예비비	63,932	65,444	67,044	69,585	71,218	337,223	0.9	2.7
기타	475,974	487,492	502,629	518,353	534,704	2,519,152	6.6	2.9

3. 특별회계

(단위 : 백만원, %)

구 분	중 기 재 정 계 획					합 계	비중	연평균 신장률
	2020	2021	2022	2023	2024			
① 세 입	561,748	578,816	585,878	600,459	611,858	2,938,759	100	2.2
지 방 세								
세 외 수 입	34,326	33,562	33,727	34,849	36,499	172,963	5.9	1.5
경상적 세외수입	884	907	951	975	1,010	4,727	0.2	3.4
임시적 세외수입	33,442	32,655	32,776	33,874	35,489	168,236	5.7	1.5
이 전 재 원	317,752	321,014	330,197	339,650	348,149	1,656,762	56.4	2.3
지 방 교 부 세	13,800	13,938	14,077	14,218	14,360	70,393	2.4	1.0
국 고 보 조 금	296,900	305,665	314,695	323,992	332,335	1,573,587	53.5	2.8
균 특 보 조 금	5,655					5,655	0.2	
기 금 보 조 금	1,397	1,411	1,425	1,440	1,454	7,127	0.2	1.0
보전수입 및 내부거래	209,670	224,240	221,954	225,960	227,210	1,109,034	37.7	2.1
② 경 상 지 출	414	419	424	431	440	2,128	100	1.5
행 정 운 영 경 비	165	167	170	174	177	853	40.1	1.8
인 력 운 영 비	88	90	93	96	99	466	21.9	3.0
기 본 경 비	77	77	77	78	78	387	18.2	0.3
재 무 활 동								
내 부 거 래 지 출								
보 전 지 출								
예 비 비	249	252	254	257	263	1,275	59.9	1.4
③ 투자가용재원(①-②)	561,334	578,397	585,454	600,028	611,418	2,936,631		2.2
④ 사 업 수 요	561,334	578,397	585,454	600,028	611,418	2,936,631		2.2
⑤ 부족재원(④-③)								
지 방 채								
재 정 규 모 (① + ⑤)	561,748	578,816	585,878	600,459	611,858	2,938,759		2.2

□ 특별회계 분야별 투자수요



(단위 : 백만원, %)

구분	중기재정계획					합계	비중	연평균 신장률
	2020	2021	2022	2023	2024			
합계	561,747	578,817	585,878	600,459	611,858	2,938,759	100	2.2
공공질서및안전	86,531	88,727	90,987	93,311	95,701	455,257	15.5	2.5
교육	317					317		
문화및관광	17,381	20,354	18,456	18,869	19,287	94,347	3.2	3.0
환경	4,000	3,811	3,824	3,989	4,155	19,779	0.7	1.0
사회복지	386,255	392,564	401,268	412,687	424,465	2,017,239	68.6	2.4
보건	1,000	100	0	0	0	1,100	0.0	
농림해양수산	22,944	1,848	1,855	474	482	27,603	0.9	△41.1
산업.중소기업및에너지	23,677	19,360	19,848	20,614	17,770	101,269	3.4	△7.0
교통및물류	10,521	0	0	0	0	10,521	0.4	
국토및지역개발	8,708	51,634	49,216	50,085	49,558	209,201	7.1	122.2
예비비	249	252	254	257	263	1,275	0.3	1.4
기타	164	167	170	173	177	851	0.0	1.9

■ 단위 회계별 계획

3-1. 도청소재도시건설 특별회계

□ 중기재정운용 방향

- 2021년 완료예정인 내포신도시 건설을 위한 지원 및 기본공사 마무리 단계로 2021년 이후 투자 급감
 - 내포신도시에 도시첨단산업단지를 연결하는 진입도로 개설공사 등

(단위 : 백만원, %)

구 분	중 기 재 정 계 획					합 계	비중	연평균 신장률
	2020	2021	2022	2023	2024			
① 세 입	3,914	3,121	1,213	1,213	1,213	10,674	100	△20.3
지 방 세						0	0.0	
세 외 수 입	1,020	954				1,974	18.5	
경상적 세외수입	20					20	0.2	
임시적 세외수입	1,000	954				1,954	18.3	
이 전 재 원								
지 방 교 부 세								
국 고 보 조 금								
균 특 보 조 금								
기 금 보 조 금								
보전수입 및 내부거래	2,894	2,167	1,213	1,213	1,213	8,700	81.5	△17.3
② 경 상 지 출	65	65	65	65	65	325	100	
행 정 운 영 경 비	65	65	65	65	65	325	100	
인 력 운 영 비								
기 본 경 비	65	65	65	65	65	325	100	
재 무 활 동								
내 부 거 래 지 출								
보 전 지 출								
예 비 비								
③ 투자비용재원(①-②)	3,849	3,056	1,148	1,148	1,148	10,349		△20.8
④ 사 업 수 요	3,849	3,056	1,148	1,148	1,148	10,349		△20.8
⑤ 부족재원(④-③)								
재 정 규 모(①+⑤)	3,914	3,121	1,213	1,213	1,213	10,674		△20.3

3-2. 균형발전 특별회계

□ 중기재정운용 방향

- 지역 산업 활성화를 통한 일자리 창출 및 소득증대
- 도민의 삶의 질 관련 지표에 대한 지속적인 사업 발굴 및 생활 SOC등 주민 정주만족도 제고를 위한 시설사업과 연계한 전달서비스 효율화
- 충청남도 중장기 발전계획과 연계하여 미래전략 계획·사업과 연계

(단위 : 백만원, %)

구 분	중 기 재 정 계 획					합 계	비중	연평균 신장률
	2020	2021	2022	2023	2024			
① 세 입	45,651	68,000	68,000	68,000	68,000	317,651	100	12.2
지 방 세								
세 외 수 입								
경상적 세외수입								
임시적 세외수입								
이 전 재 원								
지 방 교 부 세								
국 고 보 조 금								
균 특 보 조 금								
기 금 보 조 금								
보전수입 및 내부거래	45,651	68,000	68,000	68,000	68,000	317,651	100	12.2
② 경 상 지 출								
행 정 운 영 경 비								
인 력 운 영 비								
기 본 경 비								
재 무 활 동								
내 부 거 래 지 출								
보 전 지 출								
예 비 비								
③ 투자비용재원(①-②)	45,651	68,000	68,000	68,000	68,000	317,651		12.2
④ 사 업 수 요	45,651	68,000	68,000	68,000	68,000	317,651		12.2
⑤ 부족재원(④-③)								
재 정 규 모 (① + ⑤)	45,651	68,000	68,000	68,000	68,000	317,651		12.2

3-3. 특정부동산 지역자원시설세 특별회계

□ 중기재정운용 방향

- 화재진압 등 재난대응에 필요한 노후 소방장비 교체·보강사업
- 소방관서 보강 및 근무환경 개선
- 구조·구급활동에 필요한 특수 소방장비 보강사업 등

(단위 : 백만원, %)

구 분	중 기 재 정 계 획					합 계	비중	연평균 신장률
	2020	2021	2022	2023	2024			
① 세 입	86,530	88,727	90,987	93,311	95,702	455,257	100	2.5
지 방 세								
세 외 수 입	3,054	3,089	3,126	3,161	3,200	15,630	3.4	1.2
경상적 세외수입	247	255	262	270	279	1,313	0.3	3.1
임시적 세외수입	2,807	2,834	2,864	2,891	2,921	14,317	3.1	1.0
이 전 재 원	16,476	16,628	16,781	16,937	17,093	83,915	18.4	0.9
지 방 교 부 세	13,800	13,938	14,077	14,218	14,360			1.0
국 고 보 조 금	1,279	1,279	1,279	1,279	1,279	6,395	1.4	0.0
균 특 보 조 금								
기 금 보 조 금	1,397	1,411	1,425	1,440	1,454			1.0
보전수입 및 내부거래	67,000	69,010	71,080	73,213	75,409	355,712	78.1	3.0
② 경 상 지 출								
행 정 운 영 경 비								
인 력 운 영 비								
기 본 경 비								
재 무 활 동								
내 부 거 래 지 출								
보 전 지 출								
예 비 비								
③ 투자가용재원(①-②)	86,530	88,727	90,987	93,311	95,702	455,257		2.5
④ 사 업 수 요	86,530	88,727	90,987	93,311	95,702	455,257		2.5
⑤ 부족재원(④-③)								
재 정 규 모 (① + ⑤)	86,530	88,727	90,987	93,311	95,702	455,257		2.5

3-4. 특정자원 지역자원시설세 특별회계

□ 중기재정운용 방향

- 정부의 「에너지 신산업 활성화 정책」과 연계 대응사업 추진
- 충남 신재생 에너지 보급으로 환경개선 및 광역방재대책 마련

구 분	중 기 재 정 계 획					합 계	비중	연평균 신장률
	2020	2021	2022	2023	2024			
① 세 입	24,024	23,373	23,676	24,509	21,738	117,320	100%	△2.7
지 방 세								
세 외 수 입	520	520	520	520	520	2,600	2.2%	
경상적 세외수입	70	70	70	70	70	350	0.3%	
임시적 세외수입	450	450	450	450	450	2,250	1.9%	
이 전 재 원	5,109	5,159	5,211	5,263	4,079	24,821	21.2%	△6.5
지 방 교 부 세								
국 고 보 조 금	5,109	5,159	5,211	5,263	4,079	24,821	21.2%	△6.5
균 특 보 조 금								
기 금 보 조 금								
보전수입 및 내부거래	18,395	17,694	17,945	18,726	17,139	89,899	76.6%	△1.8
② 경 상 지 출	249	252	254	257	263	1,275	100%	1.4
행 정 운 영 경 비								
인 력 운 영 비								
기 본 경 비								
재 무 활 동								
내 부 거 래 지 출								
보 전 지 출								
예 비 비	249	252	254	257	263	1,275	100.0%	1.4
③ 투자비용재원(①-②)	23,775	23,121	23,422	24,252	21,475	116,045		△2.7
④ 사 업 수 요	23,775	23,121	23,422	24,252	21,475	116,045		△2.7
⑤ 부족재원(④-③)								
재 정 규 모 (① + ⑤)	24,024	23,373	23,676	24,509	21,738	117,320		△2.7

3-5. 안면도관광지개발 특별회계

□ 중기재정운용 방향

- 천혜의 자연환경과 연계, 세계수준의 경쟁력·차별성 있는 「4계절 명품 휴양관광지」 및 국내외 관광객 유치를 위한 다양한 관광 인프라 확충

(단위 : 백만원, %)

구 분	중 기 재 정 계 획					합 계	비중	연평균 신장률
	2020	2021	2022	2023	2024			
① 세 입	5,830	2,928	628	629	629	10,644	100	△32.0
지 방 세								
세 외 수 입								
경상적 세외수입								
임시적 세외수입								
이 전 재 원								
지 방 교 부 세								
국 고 보 조 금								
균 특 보 조 금								
기 금 보 조 금								
보전수입 및 내부거래	5,830	2,928	628	629	629	10,644	100	△32.0
② 경 상 지 출								
행 정 운 영 경 비								
인 력 운 영 비								
기 본 경 비								
재 무 활 동								
내 부 거 래 지 출								
보 전 지 출								
예 비 비								
③ 투자비용재원(①-②)	5,830	2,928	628	629	629	10,644		△32.0
④ 사 업 수 요	5,830	2,928	628	629	629	10,644		△32.0
⑤ 부족재원(④-③)								
재 정 규 모 (①+⑤)	5,830	2,928	628	629	629	10,644		△32.0

3-6. 의료급여기금 특별회계

□ 중기재정운용 방향

- 의료급여 기금의 합리적 운영 지원
- 지역주민의 의료복지 증진 사업의 원활한 추진

(단위 : 백만원, %)

구 분	중 기 재 정 계 획					합 계	비중	연평균 신장률
	2020	2021	2022	2023	2024			
① 세 입	361,735	372,587	383,764	395,277	407,136	1,920,499	100	3.0
지 방 세								
세 외 수 입	47,762	49,614	51,529	53,512	55,596	258,013	13.4	3.8
경상적 세외수입	123	125	128	130	130	636		1.4
임시적 세외수입	47,639	49,489	51,401	53,382	55,466	257,377	13.4	3.8
이 전 재 원	272,033	280,194	288,600	297,258	306,176	1,444,261	75.2	3.0
지 방 교 부 세								
국 고 보 조 금	272,033	280,194	288,600	297,258	306,176	1,444,261	75.2	3.0
균 특 보 조 금								
기 금 보 조 금								
보전수입 및 내부거래	41,940	42,779	43,635	44,507	45,364	218,225	11.4	2.0
② 경 상 지 출	93	94	95	95	44	421	100	△28.4
행 정 운 영 경 비	93	94	95	95	44	421	100.0%	△28.4
인 력 운 영 비	79	79	80	80	28	346	82.2%	△46.1
기 본 경 비	14	15	15	15	16	75	17.8%	3.3
재 무 활 동								
내 부 거 래 지 출								
보 전 지 출								
예 비 비								
③ 투자가용재원(①-②)	361,642	372,493	383,669	395,182	407,092	1,920,078		3.0
④ 사 업 수 요	361,642	372,493	383,669	395,182	407,092	1,920,078		3.0
⑤ 부족재원(④-③)								
재 정 규 모 (① + ⑤)	361,735	372,587	383,764	395,277	407,136	1,920,499		3.0

3-7. 광역교통시설 특별회계

□ 중기재정운용 방향

- 대도시권 광역교통 시행계획에 반영된 광역도로 정비사업 추진
 - 복수~대전(2차) : 4,199백만원(국비 3,829, 도비 370)
 - 계룡 신도안~대전 세동 : 2,751백만원(국비 1,826, 도비 912, 시비 13)
- 광역교통문제 해결을 위한 효율적 지원
 - 복수대전 2차 광역도로(구레터널붕괴 복구)사업 2020년 종료 투자수요 감소

(단위 : 백만원, %)

구 분	중 기 재 정 계 획					합 계	비중	연평균 신장률
	2020	2021	2022	2023	2024			
① 세 입	10,071					10,071	100	
지 방 세								
세 외 수 입	200					200	2.0	
경상적 세외수입								
임시적 세외수입	200					200	2.0	
이 전 재 원	5,655					5,655	56.2	
지 방 교 부 세								
국 고 보 조 금								
균 특 보 조 금	5655					5655		
기 금 보 조 금								
보전수입 및 내부거래	4,216					4,216	41.9	
② 경 상 지 출								
행 정 운 영 경 비								
인 력 운 영 비								
기 본 경 비								
재 무 활 동								
내 부 거 래 지 출								
보 전 지 출								
예 비 비								
③ 투자가용재원(①-②)	10,071					10,071		
④ 사 업 수 요	10,071					10,071		
⑤ 부족재원(④-③)								
재 정 규 모 (①+⑤)	10,071					10,071		

3-8. 학교용지부담금 특별회계

□ 중기재정운용 방향

- 학교용지의 원활한 확보를 통해 쾌적한 교육환경 조성여건 조성
- 양질의 교육환경 조성을 통해 주민의 복지증진 기여

(단위 : 백만원, %)

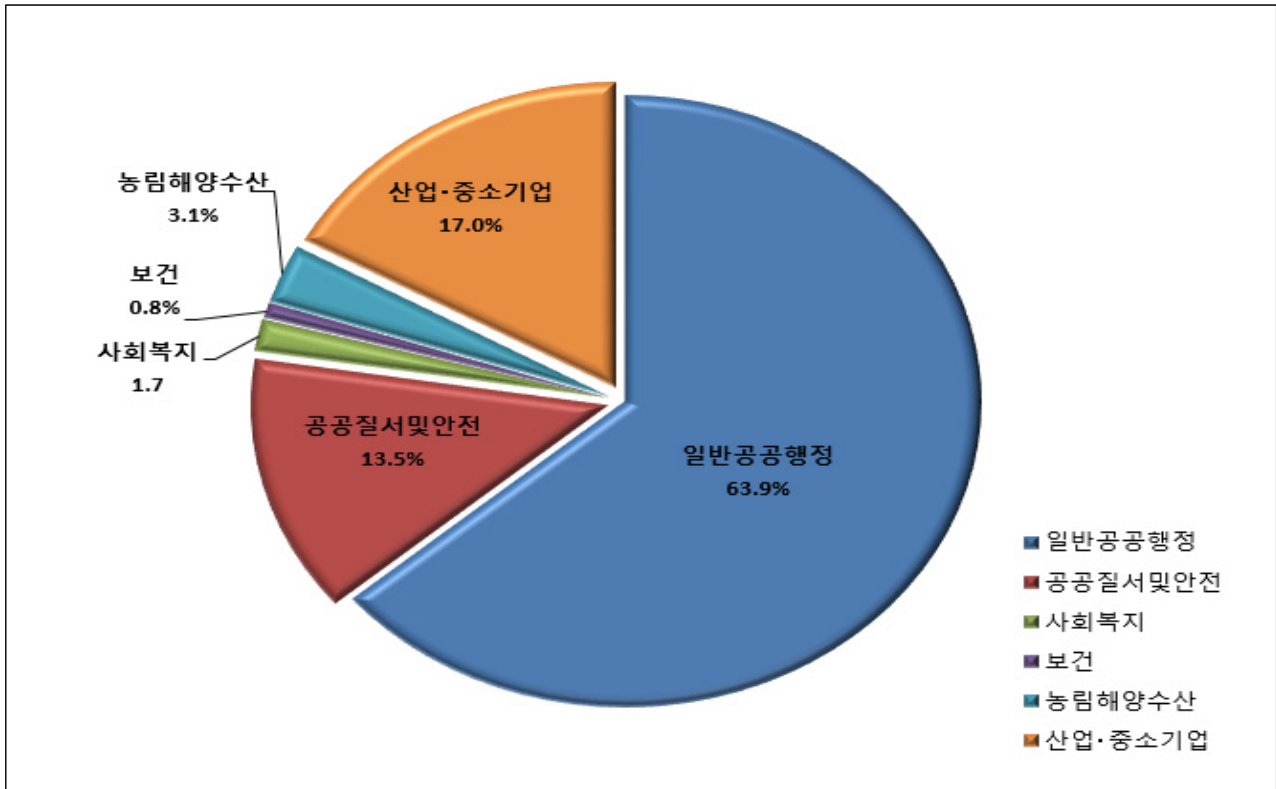
구 분	중 기 재 정 계 획					합 계	비중	연평균 신장률
	2020	2021	2022	2023	2024			
① 세 입	23,993	20,080	17,610	17,520	17,440	96,643	100.0	△7.4
지 방 세								
세 외 수 입	8,350	7,180	7,610	8,020	8,940	40,100	41.5	1.97
경상적 세외수입	350	380	410	420	440	2,000	2.1	5.9
임시적 세외수입	8,000	6,800	7,200	7,600	8,500	38,100	39.4	1.8
이 전 재 원								
지 방 교 부 세								
국 고 보 조 금								
균 특 보 조 금								
기 금 보 조 금								
보전수입 및 내부거래	15,643	12,900	10,000	9,500	8,500	56,543	58.5	△14.2
② 경 상 지 출								
행 정 운 영 경 비								
인 력 운 영 비								
기 본 경 비								
재 무 활 동								
내 부 거 래 지 출								
보 전 지 출								
예 비 비								
③ 투자비용재원(①-②)	23,993	20,080	17,610	17,520	17,440	96,643		△7.4
④ 사 업 수 요	23,993	20,080	17,610	17,520	17,440	96,643		△7.4
⑤ 부족재원(④-③)								
재 정 규 모 (①+⑤)	23,993	20,080	17,610	17,520	17,440	96,643		△7.4

4. 기금 재정계획

(단위 : 백만원, %)

구 분	중 기 재 정 계 획					합 계	비중	연평균 신장률
	2020	2021	2022	2023	2024			
① 세 입	853,503	690,349	600,283	593,348	686,778	3,424,261	100	△4.9
지 방 세								
세 외 수 입	15,059	12,995	11,967	11,638	11,654	63,313	1.8	△6.1
경상적 세외수입	14,723	12,659	11,631	11,302	11,318	61,633	1.8	△6.2
임시적 세외수입	336	336	336	336	336	1,680	0.0	
이 전 재 원								
지 방 교 부 세								
국 고 보 조 금								
균 특 보 조 금								
기 금 보 조 금								
보전수입 및 내부거래	838,444	677,354	588,316	581,710	675,124	3,360,948	98.2	△4.9
② 경 상 지 출	876,220	709,795	620,216	613,336	705,896	3,525,463	100	△4.9
행 정 운 영 경 비								
인 력 운 영 비								
기 본 경 비								
재 무 활 동	876,220	709,795	620,216	613,336	705,896	3,525,463	100	△4.9
내 부 거 래 지 출	169,934	91,803	65,620	39,392	26,210	392,959	11.1	△41.2
보 전 지 출	706,286	617,992	554,596	573,944	679,686	3,132,504	88.9	△0.9
예 비 비								
③ 투자비용재원(①-②)	△2,717	△19,446	△19,933	△19,988	△19,118	△101,202		△4.0
④ 사 업 수 요	137,265	140,534	140,050	139,994	140,864	698,707		0.7
⑤ 부족재원(④-③)	159,982	159,980	159,983	159,982	159,982	799,909		0.0
지 방 채	159,982	159,980	159,983	159,982	159,982	799,909		0.0
재 정 규 모 (① + ⑤)	1,013,485	850,329	760,266	753,330	846,760	4,224,170		△4.1

□ 기금 분야별 투자수요



(단위 : 백만원, %)

구 분	중 기 재 정 계 획					합 계	비중	연평균 신장률
	2020	2021	2022	2023	2024			
합 계	1,013,485	850,329	760,266	753,330	846,760	4,224,170	100	△4.1
일 반 공 공 행 정	689,064	535,494	458,397	462,674	554,581	2,700,210	63.9	△4.8
공 공 질 서 및 안 전	112,280	112,825	114,120	115,374	116,541	571,140	13.5	0.9
사 회 복 지	13,835	13,953	14,073	14,196	14,324	70,381	1.7	0.9
보 건	7,107	6,726	6,671	6,650	6,638	33,792	0.8	△1.7
농 립 해 양 수 산	25,665	26,054	26,449	26,850	27,258	132,276	3.1	1.5
산 업 · 중 소 기 업 · 에 너 지	165,534	155,277	140,556	127,586	127,418	716,371	17.0	△6.3

■ 단위 회계별 계획

4-1. 통합관리기금

□ 중기재정운용 방향

- 지역 SOC 사업 등 지역개발 사업에 소요되는 자금 용자
- 예산 및 기금사업에 대한 용자, 기 발행한 지방채의 차환자금 마련 등

(단위 : 백만원, %)

구 분	중 기 재 정 계 획					합 계	비중	연평균 신장률
	2020	2021	2022	2023	2024			
① 세 입	93,557	39,703	26,576	13,369	198	173,403	100	△1,698
지 방 세								
세 외 수 입								
경상적 세외수입								
임시적 세외수입								
이 전 재 원								
지 방 교 부 세								
국 고 보 조 금								
균 특 보 조 금								
기 금 보 조 금								
보전수입 및 내부거래	93,557	39,703	26,576	13,369	198	173,403	100	△1,698
② 경 상 지 출	93,557	39,703	26,576	13,369	198	173,403	100	△1,698
행 정 운 영 경 비								
인 력 운 영 비								
기 본 경 비								
재 무 활 동	93,557	39,703	26,576	13,369	198	173,403	100	△1,698
내 부 거 래 지 출	93,557	39,703	26,576	13,369	198	173,403	100	△1,698
보 전 지 출								
예 비 비								
③ 투자사용재원(①-②)								
④ 사 업 수 요								
⑤ 부족재원(④-③)								
재 정 규 모 (① + ⑤)	93,557	39,703	26,576	13,369	198	173,403		△1,698

4-2. 남북교류협력기금

□ 중기재정운용 방향

- 교류협력 확대 및 인도주의적 사업추진으로 남북관계 진전과 통일기반 마련
- 인도적 지원 등 교류사업 추진을 위한 재정적 기반 마련

(단위 : 백만원, %)

구 분	중 기 재 정 계 획					합 계	비중	연평균 신장률
	2020	2021	2022	2023	2024			
① 세 입	5,022	6,081	7,162	6,245	6,369	30,879	100	7.0
지 방 세								
세 외 수 입	78	98	120	122	124	542	1.8	12.8
경상적 세외수입	78	98	120	122	124	542	1.8	12.8
임시적 세외수입								
이 전 재 원								
지 방 교 부 세								
국 고 보 조 금								
균 특 보 조 금								
기 금 보 조 금								
보전수입 및 내부거래	4,944	5,983	7,042	6,123	6,245	30,337	98.2	6.9
② 경 상 지 출	3,983	5,042	6,123	6,245	6,369	27,762	100	13.0
행 정 운 영 경 비								
인 력 운 영 비								
기 본 경 비								
재 무 활 동	3,983	5,042	6,123	6,245	6,369	27,762	100	13.0
내 부 거 래 지 출								
보 전 지 출	3983	5042	6123	6245	6369	27,762	100	13.0
예 비 비								
③ 투자가용재원(①-②)	1,039	1,039	1,039			3,117		
④ 사 업 수 요	1,039	1,039	1,039			3,117		
⑤ 부족재원(④-③)								
재 정 규 모 (① + ⑤)	5,022	6,081	7,162	6,245	6,369	30,879		7.0

4-3. 지역개발기금

□ 증기재정운용 방향

- 지역주민 복지증진사업 및 지역경제 활성화 도모
- 지방공기업 및 지역개발사업 장기 저리자금 공급을 통한 지역개발 사업의 원활한 추진
- 채권매출에 따른 채권매입자의 최소한 금융이익 보전

(단위 : 백만원, %)

구 분	중 기 재 정 계 획					합 계	비중	연평균 신장률
	2020	2021	2022	2023	2024			
① 세 입	410,239	309,466	244,414	262,814	367,768	1,594,701	100	△2.4
지 방 세								
세 외 수 입	10,628	8,482	7,415	7,124	6,789	40,438	2.5	△10.4
경상적 세외수입	10,628	8,482	7,415	7,124	6,789	40,438	2.5	△10.4
임시적 세외수입								
이 전 재 원								
지 방 교 부 세								
국 고 보 조 금								
균 특 보 조 금								
기 금 보 조 금								
보전수입 및 내부거래	399,611	300,984	236,999	255,690	360,979	1,554,263	97.5	△2.2
② 경 상 지 출	490,221	389,449	324,396	342,796	447,750	1,994,612	100	△2.0
행 정 운 영 경 비								
인 력 운 영 비								
기 본 경 비								
재 무 활 동	490,221	389,449	324,396	342,796	447,750	1,994,612	100	△2.0
내 부 거 래 지 출								
보 전 지 출	490,221	389,449	324,396	342,796	447,750	1,994,612	100	△2.0
예 비 비								
③ 투자가용재원(①-②)	△79,982	△79,983	△79,982	△79,982	△79,982	△399,911		
④ 사 업 수 요	80,000	80,000	80,000	80,000	80,000	400,000		
⑤ 부족재원(④-③)	159,982	159,982	159,982	159,982	159,982	799,910		
지 방 채	159,982	159,982	159,982	159,982	159,982	799,910		
재 정 규 모 (① + ⑤)	570,221	469,448	404,396	422,796	527,750	2,394,611		△1.8

4-4. 재정안정화 기금

□ 중기재정운용 방향

- 급격한 세입감소 등에 따른 재정 불안정 해소 및 대규모 공유재산 매각대금의 효율적 운용
- 향후 재정운영 위기에 대비하여 안정적 재원확보

(단위 : 백만원, %)

구 분	중 기 재 정 계 획					합 계	비중	연평균 신장률
	2020	2021	2022	2023	2024			
① 세 입	20,263	20,263	20,263	20,263	20,263	101,315	100	
지 방 세								
세 외 수 입	63	63	63	63	63	315	0.3	
경상적 세외수입	63	63	63	63	63	315	0.3	
임시적 세외수입								
이 전 재 원								
지 방 교 부 세								
국 고 보 조 금								
균 특 보 조 금								
기 금 보 조 금								
보전수입 및 내부거래	20,200	20,200	20,200	20,200	20,200	101,000	99.7	
② 경 상 지 출	20,263	20,263	20,263	20,263	20,263	60,967	100	
행 정 운 영 경 비								
인 력 운 영 비								
기 본 경 비								
재 무 활 동	20,263	20,263	20,263	20,263	20,263	60,967	100	
내 부 거 래 지 출	20,000	20,000	20,000	20,000	20,000	59,652	97.8	
보 전 지 출	263	263	263	263	263	1,315	1.3	
예 비 비								
③ 투자비용재원(①-②)								
④ 사 업 수 요								
⑤ 부족재원(④-③)								
재 정 규 모 (① + ⑤)	20,263	20,263	20,263	20,263	20,263	101,315		

4-5. 양성평등기금

□ 중기재정운용 방향

- 양성평등 촉진 및 여성의 사회참여 확대
- 복지사업 지원과 저소득 한부모 가족 자활자립 지원

(단위 : 백만원, %)

구 분	중 기 재 정 계 획					합 계	비중	연평균 신장률
	2020	2021	2022	2023	2024			
① 세 입	3,764	3,878	3,997	4,119	4,245	20,003	100	3.0
지 방 세								
세 외 수 입	76	78	79	81	82	396	2.0	1.9
경상적 세외수입	76	78	79	81	82	396	2.0	1.9
임시적 세외수입								
이 전 재 원								
지 방 교 부 세								
국 고 보 조 금								
균 특 보 조 금								
기 금 보 조 금								
보전수입 및 내부거래	3,688	3,800	3,918	4,038	4,163	19,607	98.0	3.1
② 경 상 지 출	3,584	3,698	3,817	3,939	4,065	19,103	100	3.2
행 정 운 영 경 비								
인 력 운 영 비								
기 본 경 비								
재 무 활 동	3,584	3,698	3,817	3,939	4,065	19,103	100	3.2
내 부 거 래 지 출	3,000					3,000	15.7	
보 전 지 출	584	3698	3817	3939	4065	16,103	84.3	135.7
예 비 비								
③ 투자사용재원(①-②)	180	180	180	180	180	900		
④ 사 업 수 요	180	180	180	180	180	900		
⑤ 부족재원(④-③)								
재 정 규 모 (① + ⑤)	3,764	3,878	3,997	4,119	4,245	20,003		3.0

4-6. 청소년육성기금

□ 중기재정운용 방향

- 청소년의 건전한 육성과 보호를 위한 사업 지원
- 청소년의 다양한 문화욕구 충족으로 건강한 사회환경 조성

(단위 : 백만원, %)

구 분	중 기 재 정 계 획					합 계	비중	연평균 신장률
	2020	2021	2022	2023	2024			
① 세 입	2,838	2,838	2,838	2,838	2,838	14,190	100	
지 방 세								
세 외 수 입	57	57	57	57	57	285	2.0	
경상적 세외수입	57	57	57	57	57	285	2.0	
임시적 세외수입								
이 전 재 원								
지 방 교 부 세								
국 고 보 조 금								
균 특 보 조 금								
기 금 보 조 금								
보전수입 및 내부거래	2,781	2,781	2,781	2,781	2,781	13,905	98.0	
② 경 상 지 출	2,738	2,738	2,738	2,738	2,738	13,690	100	
행 정 운 영 경 비								
인 력 운 영 비								
기 본 경 비								
재 무 활 동	2,738	2,738	2,738	2,738	2,738	13,690	100	
내 부 거 래 지 출	2,000					2,000	14.6	
보 전 지 출	738	2,738	2,738	2,738	2,738	11,690	85.4	67.8
예 비 비								
③ 투자가용재원(①-②)	100	100	100	100	100	500		
④ 사 업 수 요	100	100	100	100	100	500		
⑤ 부족재원(④-③)								
재 정 규 모 (① + ⑤)	2,838	2,838	2,838	2,838	2,838	14,190		

4-7. 농어촌진흥기금

□ 중기재정운용 방향

- 저금리 융자지원으로 생산기반·시설 현대화 등을 통한 농업 경쟁력 제고
- 과학영농 선도실천 및 농업경쟁력 향상의 핵심주체 육성

(단위 : 백만원, %)

구 분	중 기 재 정 계 획					합 계	비중	연평균 신장률
	2020	2021	2022	2023	2024			
① 세 입	25,665	26,054	26,449	26,850	27,258	132,276	100	1.5
지 방 세								
세 외 수 입	385	395	405	415	823	2,423	1.8	14.3
경상적 세외수입	385	395	405	415	823	2,423	1.8	14.3
임시적 세외수입								
이 전 재 원								
지 방 교 부 세								
국 고 보 조 금								
균 특 보 조 금								
기 금 보 조 금								
보전수입 및 내부거래	25,280	25,659	26,044	26,435	26,435	129,853	98.2	1.1
② 경 상 지 출	23,000					23,000	100	
행 정 운 영 경 비								
인 력 운 영 비								
기 본 경 비								
재 무 활 동	23,000					23,000	100	
내 부 거 래 지 출	23,000					23,000	100	
보 전 지 출								
예 비 비								
③ 투자비용재원(①-②)	2,665	26,054	26,449	26,850	27,258	109,276		220.5
④ 사 업 수 요	2,665	26,054	26,449	26,850	27,258	109,276		220.5
⑤ 부족재원(④-③)								
재 정 규 모 (① + ⑤)	25,665	26,054	26,449	26,850	27,258	132,276		1.5

4-8. 중소기업육성기금

□ 증기재정운용 방향

- 중소기업의 생산성 향상 및 경쟁력 강화를 위한 중소기업 육성 지원
- 중소기업의 창업활성화 및 성장기반 확충을 통한 지역경제 활성화
- 중소기업의 원활한 설비투자과 소상공인의 창업 및 경영개선 도모

(단위 : 백만원, %)

구 분	중 기 재 정 계 획					합 계	비중	연평균 신장률
	2020	2021	2022	2023	2024			
① 세 입	165,534	155,277	140,556	127,586	127,418	716,371	100	△6.3
지 방 세								
세 외 수 입	1,676	1,609	1,508	1,428	1,388	7,609	1.1	△4.6
경상적 세외수입	1,676	1,609	1,508	1,428	1,388	7,609	1.1	△4.6
임시적 세외수입								
이 전 재 원								
지 방 교 부 세								
국 고 보 조 금								
균 특 보 조 금								
기 금 보 조 금								
보전수입 및 내부거래	163,858	153,668	139,048	126,158	126,030	708,762	98.9	△6.3
② 경 상 지 출	149,531	136,463	123,363	110,283	110,045	629,685	100	△7.3
행 정 운 영 경 비								
인 력 운 영 비								
기 본 경 비								
재 무 활 동	149,531	136,463	123,363	110,283	110,045	629,685	100	△7.3
내 부 거 래 지 출	39,198	26,198	13,198	198	198	78,990	12.5	△45.3
보 전 지 출	110,333	110,265	110,165	110,085	109,847	550,695	87.5	△0.1
예 비 비								
③ 투자비용재원(①-②)	16,003	18,814	17,193	17,303	17,373	86,686		2.5
④ 사 업 수 요	16,003	18,814	17,193	17,303	17,373	86,686		2.5
⑤ 부족재원(④-③)								
재 정 규 모 (① + ⑤)	165,534	155,277	140,556	127,586	127,418	716,371		△6.3

4-9. 사회복지기금

□ 중기재정운용 방향

- 국민기초생활수급자의 자활사업 지원을 통한 자활의욕 고취
- 고령화 사회 진입에 따른 노인복지 증진 사업의 내실화

(단위 : 백만원, %)

구 분	중 기 재 정 계 획					합 계	비중	연평균 신장률
	2020	2021	2022	2023	2024			
① 세 입	7,235	7,236	7,238	7,240	7,242	36,191	100	
지 방 세								
세 외 수 입	126	127	129	131	132	645	1.8	1.2
경상적 세외수입	126	127	129	131	132	645	1.8	1.2
임시적 세외수입								
이 전 재 원								
지 방 교 부 세								
국 고 보 조 금								
균 특 보 조 금								
기 금 보 조 금								
보전수입 및 내부거래	7,109	7,109	7,109	7,109	7,110	35,546	98.2	0.0
② 경 상 지 출	6,945	6,942	6,939	6,936	7,025	34,787	100	0.3
행 정 운 영 경 비								
인 력 운 영 비								
기 본 경 비								
재 무 활 동	6,945	6,942	6,939	6,936	7,025	34,787	100	0.3
내 부 거 래 지 출	6,000					6,000	17.2	
보 전 지 출	945	6,942	6,939	6,936	7,025	28,787	82.8	159
예 비 비								
③ 투자가용재원(①-②)	290	294	299	304	217	1,404		△8.8
④ 사 업 수 요	290	294	299	304	217	1,404		△8.8
⑤ 부족재원(④-③)								
재 정 규 모 (① + ⑤)	7,235	7,236	7,238	7,240	7,242	36,191		

4-10. 재해구호기금

□ 중기재정운용 방향

- 재해 발생시 신속한 응급구호 실시로 이재민 최소화
- 재해 발생에 따른 이재민 보호와 생활안정 도모

(단위 : 백만원, %)

구 분	중 기 재 정 계 획					합 계	비중	연평균 신장률
	2020	2021	2022	2023	2024			
① 세 입	47,720	46,328	45,628	44,828	43,878	228,382	100	△2.1
지 방 세								
세 외 수 입	692	800	900	900	850	4,142	1.8	5.6
경상적 세외수입	692	800	900	900	850	4,142	1.8	5.6
임시적 세외수입								
이 전 재 원								
지 방 교 부 세								
국 고 보 조 금								
균 특 보 조 금								
기 금 보 조 금								
보전수입 및 내부거래	47,028	45,528	44,728	43,928	43,028	224,240	98.2	△2.2
② 경 상 지 출	46,220	44,728	43,928	43,028	41,978	219,882	100	△2.4
행 정 운 영 경 비								
인 력 운 영 비								
기 본 경 비								
재 무 활 동	46,220	44,728	43,928	43,028	41,978	219,882	100	△2.4
내 부 거 래 지 출	46,220	44,728	43,928	43,028	41,978	219,882	100	△2.4
보 전 지 출								
예 비 비								
③ 투자비용재원(①-②)	1,500	1,600	1,700	1,800	1,900	8,500		6.0
④ 사 업 수 요	1,500	1,600	1,700	1,800	1,900	8,500		6.0
⑤ 부족재원(④-③)								
재 정 규 모 (① + ⑤)	47,720	46,328	45,628	44,828	43,878	228,382		△2.1

4-11. 식품진흥기금

□ 중기재정운용 방향

- 식품위생 영업소의 식품위생 시설개선 용자 지원
- 식품위생단체 교육 지원 및 식품위생 행사 지원

(단위 : 백만원, %)

구 분	중 기 재 정 계 획					합 계	비중	연평균 신장률
	2020	2021	2022	2023	2024			
① 세 입	7,106	6,726	6,671	6,650	6,638	33,791	100	△1.7
지 방 세								
세 외 수 입	448	449	449	449	449	2,244	6.6	0.1
경상적 세외수입	113	113	113	113	113	565	1.7	0.0
임시적 세외수입	335	336	336	336	336	1,679	5.0	0.1
이 전 재 원								
지 방 교 부 세								
국 고 보 조 금								
균 특 보 조 금								
기 금 보 조 금								
보전수입 및 내부거래	6,658	6,277	6,222	6,201	6,189	31,547	93.4	△1.8
② 경 상 지 출	6,179	5,901	5,846	5,825	5,813	29,564	100	△1.5
행 정 운 영 경 비								
인 력 운 영 비								
기 본 경 비								
재 무 활 동	6,179	5,901	5,846	5,825	5,813	29,564	100	△1.5
내 부 거 래 지 출	6,179	5,901	5,846	5,825	5,813	29,564	100	△1.5
보 전 지 출								
예 비 비								
③ 투자비용재원(①-②)	927	825	825	825	825	4,227		△2.8
④ 사 업 수 요	927	825	825	825	825	4,227		△2.8
⑤ 부족재원(④-③)								
재 정 규 모 (① + ⑤)	7,106	6,726	6,671	6,650	6,638	33,791		△1.7

4-12. 재난관리기금

□ 중기재정운용 방향

- 재난 예방을 위한 사전예방 정비 사업 추진으로 피해예방
- 재해 발생시 신속한 응급조치로 피해 확산 방지

(단위 : 백만원, %)

구 분	중 기 재 정 계 획					합 계	비중	연평균 신장률
	2020	2021	2022	2023	2024			
① 세 입	64,560	66,497	68,492	70,546	72,663	342,758	100	3.0
지 방 세								
세 외 수 입	907	934	962	991	1,021	4,815	1.4	3.0
경상적 세외수입	907	934	962	991	1,021	4,815	1.4	3.0
임시적 세외수입								
이 전 재 원								
지 방 교 부 세								
국 고 보 조 금								
균 특 보 조 금								
기 금 보 조 금								
보전수입 및 내부거래	63,653	65,563	67,530	69,555	71,642	337,943	98.6	3.0
② 경 상 지 출	53,000	54,867	56,228	57,915	59,652	281,662	100	3.0
행 정 운 영 경 비								
인 력 운 영 비								
기 본 경 비								
재 무 활 동	53,000	54,867	56,228	57,915	59,652	281,662	100	3.0
내 부 거 래 지 출								
보 전 지 출	53,000	54,867	56,228	57,915	59,652	281,662	100	3.0
예 비 비								
③ 투자비용재원(①-②)	11,560	11,630	12,264	12,631	13,011	61,096		3.0
④ 사 업 수 요	11,560	11,630	12,264	12,631	13,011	61,096		3.0
⑤ 부족재원(④-③)								
재 정 규 모 (① + ⑤)	64,560	66,497	68,492	70,546	72,663	342,758		3.0

□ 기금 정비계획

(단위 : 백만원)

기금명	중기지방재정계획					정비유형	기금 존속기한	비고
	2020	2021	2022	2023	2024			
지역개발기금	570,221	469,449	404,396	422,796	527,750	유지	존속기한없음	
남북교류협력기금	3,944	2,905	1,916	827	788	유지	2022.12.31	
양성평등기금	3,764	3,878	3,997	4,119	4,245	유지	2020.12.31.	
청소년육성기금	2,838	2,838	2,838	2,838	2,838	유지	2021.12.31	
사회복지기금	7,235	7,236	7,238	7,240	7,242	유지	2021.12.31.	
농어촌진흥기금	25,665	26,054	26,449	26,850	27,258	유지	2021.12.31.	
중소기업육성기금	165,534	155,277	140,556	127,586	127,418	유지	2021.12.31.	
재정안정화기금	20,263	20,263	20,263	20,263	20,263	유지	2022.12.31.	

※ 법정 의무기금(재해구호, 재난관리, 식품진흥), 통합관리기금 제외

기금명	정비유형				사유
	통합	폐지	기간연장	유지	
지역개발기금				✓	사업지속 추진
남북교류협력기금				✓	사업지속 추진
양성평등기금				✓	사업지속 추진
청소년육성기금				✓	사업지속 추진
사회복지기금				✓	사업지속 추진
농어촌진흥기금				✓	사업지속 추진
중소기업육성기금				✓	사업지속 추진
재정안정화기금				✓	사업지속 추진

5 의무지출과 재량지출

의무지출

- 법령 등에 따라 지출과 지출규모가 결정되는 의무지출은
 - 법정지출 : 교육비특별회계전출금, 징수교부금, 조정교부금, 인건비 등
 - 보조사업 : 국·도비 보조사업
 - 이자지출 : 지방채 및 차입금 등에 대한 이자
- 계획기간 중 총 34조 5,516억원으로 연평균 1.7% 증가할 전망이며, 총지출에서 의무지출이 차지하는 비율은 76.6%임
 - 법정지출은 교육비특별회계전출금 등 9조 410억원으로 연평균 1.6% 증가 전망
 - 보조사업은 국도비 보조사업 등 25조 4,616억원으로 연평균 1.8% 증가 전망
 - 사회인구, 연금수급자 증가 등에 따라 기초연금, 기초생활 보장비 등 국고보조사업에 대한 지방비 보조의무 증가가 주요 요인
 - 이자지출은 한국은행 저금리 기조에 따라 490억원으로 연평균 20.4%감소 전망

< 의무지출 규모 및 내역 >

(단위 : 백만원, %)

구분	중기재정계획					합계	연평균 신장률
	2020	2021	2022	2023	2024		
< 의무지출 >	6,626,042	6,931,632	6,896,351	7,010,569	7,087,075	34,551,669	1.7
(법정지출)	1,766,188	1,793,614	1,772,579	1,824,282	1,884,379	9,041,042	1.6
(보조사업)	4,841,854	5,125,018	5,117,772	5,180,287	5,196,696	25,461,627	1.8
(이자지출)	18,000	13,000	6,000	6,000	6,000	49,000	△20.4

재량지출

□ 의무지출을 제외한 모든 지출에 해당되는 재량지출 규모는

- 계획기간내('20~'24년) 재량지출 규모는 10조 5,579억원 수준으로
연평균 2.8% 증가 전망

< 재량지출 규모 및 내역 >

(단위 : 백만원, %)

구분	중기재정계획						연평균 신장률
	2020	2021	2022	2023	2024	합계	
총 계	1,995,550	2,073,639	2,125,092	2,134,696	2,228,972	10,557,949	2.8
일반공공행정	675,201	559,084	567,365	574,690	660,391	3,036,731	△0.4
공공질서및안전	179,388	176,675	181,651	186,770	192,035	916,519	1.7
교육	28,331	29,481	30,684	31,942	33,258	153,696	4.0
문화및관광	89,354	128,296	178,443	227,003	170,617	793,713	19.2
환경	9,841	7,963	8,327	8,712	9,082	43,925	△1.5
사회복지	208,755	219,722	219,971	211,984	216,814	1,077,246	1.0
보건	21,588	20,397	20,693	21,037	21,402	105,117	△0.2
농림해양수산	159,732	182,396	176,073	168,890	222,425	909,516	7.7
산업·중소기업·에너지	270,419	299,260	297,823	264,353	244,923	1,376,778	△2.2
교통및물류	119,611	142,456	131,378	119,937	140,515	653,897	4.3
국토및지역개발	89,733	160,108	160,441	162,482	155,724	728,488	18.9
과학기술	322	329	336	344	352	1,683	2.2

□ 재량지출 관리계획

- 재정사업자율평가, 민간보조금 평가 등 자체 세출구조조정을 통해
재량지출 재원 마련
- 재정 지출의 효율화를 위해 사전 기획, 편성, 집행 및 사후평가 등
체계적인 관리로 재정 건전성 확보

6

지역통합재정통계

- 계획기간 중 지역통합재정통계 규모는 총 72조 860억원으로
연평균 2.7% 증가할 전망이며, 총지출 45조 1,096억원 연평균 증가율
2.0%보다 0.7% 증가할 전망

〈 지역통합 재정통계 규모 및 내역 〉

(단위 : 백만원, %)

구 분	2019년 (당초예산)	중 기 재 정 계 획						연평균 신장률
		2020	2021	2022	2023	2024	합계	
총 계	12,146,974	13,602,725	14,218,425	14,351,514	14,756,354	15,156,986	72,086,004	2.7
일 반 회 계	5,740,000	7,046,362	7,576,123	7,675,298	7,791,475	7,857,431	37,946,689	2.8
특 별 회 계	4,604,561	4,644,278	4,759,005	4,932,114	5,200,202	5,374,524	24,910,123	3.7
기 타 특 별 회 계	529,423	561,748	578,816	585,878	600,459	611,858	2,938,759	2.2
교육청특별회계	4,075,138	4,082,530	4,180,189	4,346,236	4,599,743	4,762,666	21,971,364	3.9
기 금	1,065,038	1,093,078	922,581	826,485	814,347	902,795	4,559,286	△4.2
충청남도 기금	995,221	1,013,485	850,329	760,266	753,330	846,760	4,224,170	△3.8
교육청 기금	69,817	79,593	72,252	66,219	61,017	56,035	335,116	△8.4
충남개발공사	274,700	317,550	439,550	357,885	356,939	393,766	1,865,690	7.5
출자·출연기관	462,675	501,457	521,166	559,732	593,391	628,470	2,804,216	5.8

〈 충청남도 출자·출연기관 〉

(단위 : 백만원)

구 분	2019년 (당초예산)	중 기 재 정 계 획				
		2020	2021	2022	2023	2024
소 계	462,675	501,457	521,166	559,732	593,391	628,470
천 안 의 료 원	46,984	44,450	46,200	50,000	52,000	54,000
공 주 의 료 원	42,024	45,024	50,024	55,024	60,024	65,024
서 산 의 료 원	56,800	63,000	63,500	64,000	64,500	65,000
홍 성 의 료 원	70,949	80,000	74,000	82,000	84,000	84,000
백제문화재추진위원회	7,237	9,292	9,594	9,945	10,296	10,647
충남여성정책개발원	2,812	3,093	3,402	3,742	4,117	4,528
충남문화산업진흥원	12,294	12,909	13,554	14,232	14,943	15,691
충 남 문 화 재 단	12,066	16,950	17,355	17,650	17,950	18,300
충남신용보증재단	70,954	80,888	94,639	110,728	129,551	151,575
충남역사문화연구원	10,004	11,782	12,018	12,258	12,503	12,753
충 남 연 구 원	18,400	20,409	21,021	21,652	22,301	22,971
충남인재육성재단	4,436	14,880	5,480	5,754	6,041	6,343
충남평생교육진흥원	2,270	3,000	3,090	3,183	3,278	3,377
충남청소년진흥원	5,207	5,363	5,524	5,690	5,861	6,036
충 남 테 크 노 파 크	90,588	92,561	94,412	96,300	98,225	100,190
충청남도경제진흥원	9,650	7,139	7,353	7,574	7,801	8,035

제5장

분야별 정책방향 및 투자계획

제5장 분야별 정책방향 및 투자계획

1 일반 공공행정 분야

□ 정책방향

- 자율과 소통을 기반으로 주민중심의 자치분권 실현
- 도정비전을 실현할 인재 육성 및 근무환경 조성
- 공시제도, 주민참여 등 투명한 예산운영과 자주재원의 안정적 확충

□ 투자계획

(단위 : 백만원, %)

구 분	중 기 재 정 계 획					합 계	비중
	2020	2021	2022	2023	2024		
합 계	1,444,203	1,323,272	1,287,745	1,336,226	1,464,754	6,856,200	15.2
입 법 및 선 거 관 리	6,847	6,790	6,896	7,005	7,116	34,654	0.1
지 방 행 정 · 재 정 지 원	757,155	739,912	766,958	796,065	815,607	3,875,697	8.6
재 정 · 금 융	570,221	469,449	404,396	422,796	527,750	2,394,612	5.3
일 반 행 정	109,980	107,121	109,495	110,360	114,281	551,237	1.2

□ 주요 투자사업 (시·군비, 민자 등을 제외한 5년간 사업비)

- 지방행정·재정지원
 - 시·군 조정교부금 및 징수교부금 3조 777억원
- 재정·금융
 - 지역개발기금 융자 4,000억원
- 일반행정
 - 청사시설 유지관리 305억원
 - 효율적인 도정홍보 185억원
 - 정보화사업 개발육성 115억원
 - CCTV 설치지원 39억원

2 공공질서 및 안전분야

□ 정책방향

- 선제적 예방사업 추진, 위험요소 사전제거
- 도민 안전의식 제고 및 실천중심의 안전문화 확산
- 현장중심의 재난대응체계 구축 및 예방중심의 안전점검 체계 확립
- 안전복지 실현을 위한 하천정비 및 관리

□ 투자계획

(단위 : 백만원, %)

구 분	중 기 재 정 계 획					합 계	비중
	2020	2021	2022	2023	2024		
합 계	346,749	345,842	353,899	361,577	370,001	1,778,068	3.9
재난방재·민방위	193,219	188,105	191,831	195,053	198,891	967,099	2.1
소 방	153,530	157,737	162,068	166,524	171,110	810,969	1.8

□ 주요 투자사업 (시·군비, 민자 등을 제외한 5년간 사업비)

○ 재난방재·민방위

- 자연재난 예방 및 복구지원 2,802억원
- 재난안전 통합지원 및 관리체계 구축 180억원
- 공공시설 내진보강 191억원

○ 소방

- 소방청사 신·증축 지원 및 소방장비 현대화 767억원
- 소방복합시설 조성 703억원
- 소방관서 보강 및 근무환경개선 241억원

3 교육분야

□ 정책방향

- 미래인재 육성을 위한 공교육 강화
- 국제적 사고능력을 함양한 지역미래인재 육성
- 지역의 미래를 이끄는 인재육성 및 평생교육 활성화

□ 투자계획

(단위 : 백만원, %)

구 분	중 기 재 정 계 획					합 계	비중
	2020	2021	2022	2023	2024		
합 계	353,648	364,481	375,684	386,942	398,257	1,879,012	4.2
유아 및 초·중·등 교육	325,000	335,000	345,000	355,000	365,000	1,725,000	3.8
평생·직업 교육	28,648	29,481	30,684	31,942	33,257	154,012	0.3

□ 주요 투자사업 (시·군비, 민자 등을 제외한 5년간 사업비)

○ 유아 및 초·중·등 교육

- 미래인재 육성 재정 지원 1조 7,250억원

○ 평생·직업 교육

- 충남 인재육성재단 장학기금 및 운영비 출연 192억원
- 충청남도 평생교육진흥원 운영 163억원
- 충남도립대학교 육성지원 1,160억원

4 문화 및 관광분야

□ 정책방향

- 문화·예술의 산업화와 도민 문화 향유권 신장
- 전통문화유적 보수정비로 고품격 문화서비스 제공
- 지역경제 활성화를 위한 대규모 축제 개최 및 관광지 개발 추진
- 장애인체육대회 성공적 개최 및 체육복지 혜택 시설확충

□ 투자계획

(단위 : 백만원, %)

구 분	중 기 재 정 계 획					합 계	비중
	2020	2021	2022	2023	2024		
합 계	318,626	385,644	399,819	443,578	379,811	1,927,478	4.3
문 화 예 술	153,183	154,312	214,718	261,336	203,584	987,133	2.2
관 광	73,060	141,634	97,652	93,827	82,451	488,624	1.1
체 육	92,383	89,698	87,449	88,415	93,776	451,721	1.0

□ 주요 투자사업 (시·군비, 민자 등을 제외한 5년간 사업비)

○ 문화예술

- 충남 예술의 전당 건립 1,000억원
- 도립미술관 건립 607억원
- 3.1운동 충남 100년의 집 건립 450억원
- 문화콘텐츠개발 및 육성 207억원
- 공립박물관 건립 108억원

○ 관 광

- 기업도시 진입도로 지원 179억원
- 예당호 착한농촌체험세상 142억원

○ 체 육

- 소규모 생활체육시설 및 보수보강 338억원
- 시·군청 체육팀 육성 337억원
- 도청 직장운동 경기부 육성 341억원
- 충남 스포츠센터 건립 213억원

5 환경분야

□ 정책방향

- 기후변화에 적극적인 대응과 친환경 녹색성장 기반구축
- 가뭄 극복을 위한 우수율 향상 최적관망 시스템 구축
- 노후상수도 시설 개량 및 상하수도 보급률 확대
- 생태하천정비 및 가축분뇨 공공처리시설 설치로 수질보전

□ 투자계획

(단위 : 백만원, %)

구 분	중 기 재 정 계 획					합 계	비중
	2020	2021	2022	2023	2024		
합 계	499,973	509,968	498,750	516,333	520,201	2,545,225	5.6
상 하 수 도 · 수 질	371,002	372,845	370,722	383,450	382,838	1,880,857	4.2
폐 기 물	22,444	22,584	23,231	23,897	24,583	116,739	0.3
대 기	76,771	77,102	78,913	80,786	82,721	396,293	0.9
자 연	18,919	28,138	16,230	17,839	19,095	100,221	0.2
환 경 보 호 일 반	10,837	9,299	9,654	10,361	10,964	51,115	0.1

□ 주요 투자사업 (시·군비, 민자 등을 제외한 5년간 사업비)

- 상하수도·수질
 - 가축분뇨 공공처리시설 설치지원 507억원
 - 노후상수관망 정비 814억원
- 폐 기 물
 - 소각시설 설치 및 생활자원회수센터 설치 908억원
 - 하천하구 쓰레기 정화사업 508억원
- 대 기
 - 전기자동차 구매지원 1,942억원
 - 운행경유차 배출가스 저감사업 922억원
- 자 연
 - 도립공원개발 및 관리 지원 411억원
 - 야생동물 구조관리 센터 운영 지원 56억원
- 환경보호 일반
 - 환경기초시설 탄소 중립 프로그램 102억원
 - 대기오염 측정망 운영 86억원

6 사회복지 분야

□ 정책방향

- 출산친화적인 사회환경 조성 및 수요자 맞춤형 보육인프라 확충
- 건강하고 행복한 노후생활 지원체계 강화
- 복지사각지대 해소를 위한 다양한 대응체제 강화
- 장애인 등 소외 계층이 없는 더불어 잘사는 사회 구현

□ 투자계획

(단위 : 백만원, %)

구 분	중 기 재 정 계 획					합 계	비중
	2020	2021	2022	2023	2024		
합 계	2,731,139	2,821,462	3,055,869	3,078,707	3,126,549	14,813,726	32.8
기 초 생 활 보 장	639,181	661,759	685,454	710,054	735,505	3,431,953	7.6
취 약 계 층 지 원	388,124	387,638	402,775	396,302	402,493	1,977,332	4.4
보 육 · 가 족 및 여 성	508,842	517,980	605,142	606,818	582,348	2,821,130	6.3
노 인 · 청 소 년	928,627	1,007,716	1,132,085	1,159,875	1,206,811	5,435,114	12.0
노 동	80,290	83,483	86,809	90,253	93,844	434,679	1.0
보 호	1,287	1,325	1,365	1,406	1,448	6,831	0.0
주 택	151,698	128,016	107,927	79,299	79,111	546,051	1.2
사 회 복 지 일 반	33,090	33,545	34,312	34,700	24,989	160,636	0.4

□ 주요 투자사업 (시·군비, 민자 등을 제외한 5년간 사업비)

- 기초생활보장
 - 생계급여 및 해산장제 급여 1조 239억원
- 취약계층지원
 - 아동수당 및 충남 아기수당 6,879억원
- 보육·가족및여성약계층지원
 - 새일센터 지정 운영 167억원
 - 가정양육수당 지원 2,419억원
- 노인청소년
 - 기초연금 지급 4조 4,492억원
- 노동·보훈·주택
 - 일자리창출 기반 구축 748억원
 - 주거급여 2,711억원

7 보건분야

□ 정책방향

- 보건·의료 인프라 확충으로 도민의 생명 지킴이 역할 수행
- 건강불평등 해소를 위한 보건의료 안전망 구축
- 생명사랑 인식 제고 및 지역형 건강증진 사업 강화
- 예방중심의 건강환경 조성 및 안전한 먹거리 기반 강화

□ 투자계획

(단위 : 백만원, %)

구 분	중 기 재 정 계 획					합 계	비중
	2020	2021	2022	2023	2024		
합 계	172,612	181,408	182,890	180,695	183,764	901,369	2.0
보 건 의 료	161,722	170,825	172,287	170,039	173,048	847,921	1.9
식 품 의 약 안 전	10,890	10,583	10,603	10,656	10,716	53,448	0.1

□ 주요 투자사업 (시·군비, 민자 등을 제외한 5년간 사업비)

○ 보건의료

- 산모신생아 건강관리지원사업 319억원
- 충남 501호 병원선 대체 건조 120억원
- 지방의료원 기능보강사업 1,473억원
- 치매안심센터 운영 지원 752억원

○ 식품의약품안전

- 어린이 급식관리지원센터 설치 운영 182억원

8 농림·해양수산분야

□ 정책방향

- 도민이 안심하고 생산·소비할 수 있는 먹거리 공급체계 구축
- 사람이 돌아오는 살기 좋은 복지농촌 **건설**
- 경제성 있는 산림자원 육성 및 산림복지 극대화
- 해양수산 신산업 및 해양레저 문화 육성으로 신성장 동력 확보

□ 투자계획

(단위 : 백만원, %)

구 분	중 기 재 정 계 획					합 계	비중
	2020	2021	2022	2023	2024		
합 계	1,138,836	1,173,960	1,185,471	1,177,868	1,245,846	5,921,981	13.1
농 업 · 농 촌	788,181	790,046	811,015	816,408	829,914	4,035,564	9.0
임 업 · 산 촌	180,298	184,851	187,737	195,181	200,540	948,607	2.1
해 양 수 산 · 어 촌	170,357	199,063	186,719	166,279	215,392	937,810	2.1

□ 주요 투자사업 (시·군비, 민자 등을 제외한 5년간 사업비)

○ 농업·농촌

- 3농정책 업무 추진 147억원
- 여성농어업인 행복바우처 지원 236억원
- 배수개선(지자체) 1,803억원
- 농어민수당지원 2,040억원

○ 임업·산촌

- 임도시설 307억원
- 소나무 재선충병 예방나무주사 106억원
- 임산물생산단지 규모화 및 기반조성 399억원
- 미세먼지 차단숲 조성 631억원

○ 해양수산 어촌

- 해양산업 기반 구축 153억원
- 가로림만 국가해양정원 조성 877억원
- 어촌어항개발 2,715억원

9 산업·중소기업 및 에너지 분야

□ 정책방향

- 지역경제 활성화를 위한 국내외 우수기업 투자 유치
- 중장기 경제발전전략 구체화로 선순환경제 체계 구축
- 수요자와 공급자의 눈높이에 맞춘 맞춤형 일자리 제공 기반 구축
- 중소기업 및 자영업 성장단계별 맞춤형 지원 강화

□ 투자계획

(단위 : 백만원, %)

구 분	중 기 재 정 계 획					합 계	비중
	2020	2021	2022	2023	2024		
합 계	414,672	433,962	409,452	368,438	355,482	1,982,006	4.4
산업 금융 지원	213,899	250,929	241,642	206,539	184,572	1,097,581	2.4
산업 기술 지원	9,618	10,054	10,384	10,343	10,484	50,883	0.1
무역 및 투자 유치	33,294	34,503	35,714	36,929	38,147	178,587	0.4
산업 진흥 · 고도화	120,509	100,392	83,489	73,420	81,724	459,534	1.0
에너지 및 자원 개발	34,735	35,397	35,460	38,352	37,635	181,579	0.4
산업 · 중소기업 일반	2,617	2,687	2,763	2,855	2,920	13,842	0.0

□ 주요 투자사업 (시·군비, 민자 등을 제외한 5년간 사업비)

- 지역투자촉진 1,607억원
- 충남 국제전시컨벤션센터 건립 1,346억원
- 외국인 투자지역 조성 952억원
- 일자리 창출사업 514억원
- 디스플레이 혁신공정 플랫폼 구축사업 447억원
- 힐링스파 기반재활 헬스케어 다각화사업 195억원
- 사회적 경제 혁신타운 조성 194억원
- 충남 지식산업센터 건립 157억원
- 스마트공장 구축 지원 100억원
- 중소기업 수출기반 구축 48억원

10 교통 및 물류 분야

□ 정책방향

- 공공성 강화를 통한 대중교통 이용불편 최소화
- 전국 1시간대 생활권 실현을 위한 광역도로망(도로·철도) 구축
- 21C 환황해권 시대에 대비한 서해안권 교통망 확충

□ 투자계획

(단위 : 백만원, %)

구 분	중 기 재 정 계 획					합 계	비중
	2020	2021	2022	2023	2024		
합 계	334,175	301,126	307,086	322,670	326,008	1,591,065	3.5
도 로	197,063	192,085	203,034	208,010	204,048	1,004,240	2.2
대중교통·물류등기타	137,112	109,041	104,052	114,660	121,960	586,825	1.3

□ 주요 투자사업 (시·군비, 민자 등을 제외한 5년간 사업비)

○ 도 로

- 어린이 및 노인 보호구역 개선 145억원
- 국가지원 지방도 건설 2,180억원

○ 대중교통·물류 등 기타

- 시내버스 관련사업 지원 3,532억원
- 시외버스 관련사업 지원 690억원
- 농촌형 교통모델 169억원
- 공영주차장 조성 157억원
- 노선버스 운영체계 개편 지원 100억원

11 국토 및 지역개발 분야

□ 정책방향

- 사회적 약자와 저출산 극복을 위한 주거복지 실현
- 생활형 SOC 공급 확대 및 지역의 혁신거점 공간 확충
- 지역균형 개발로 소득격차 해소 및 상생발전 촉진

□ 투자계획

(단위 : 백만원, %)

구 분	중 기 재 정 계 획					합 계	비중
	2020	2021	2022	2023	2024		
합 계	324,773	608,899	392,769	381,930	337,060	2,045,431	4.5
수 자 원	102,537	315,356	107,846	108,097	65,114	698,950	1.6
지 역 및 도 시	200,864	260,767	257,340	246,386	245,978	1,211,335	2.7
산 업 단 지	21,372	32,776	27,583	27,447	25,968	135,146	0.3

□ 주요 투자사업 (시·군비, 민자 등을 제외한 5년간 사업비)

○ 수자원

- 지방하천 정비사업 3,704억원
- 지방하천 유지관리 및 지방하천 재해예방 827억원
- 하천기본계획수립 165억원

○ 지역 및 도시

- 지역균형발전사업 육성 1,941억원
- 생활 SOC사업 지원 668억원
- 행복한 도시만들기사업 126억원
- 청년정책추진 110억원

○ 산업단지

- 지방산업단지 공업용수도 건설 779억원
- 농공단지 노후기반 시설개선사업 87억원
- 상생산업단지 조성 지원 250억원

12 과학 기술분야

□ 정책방향

- 지역주도 R&D 기반 마련 및 ICT 등 과학기술 산업군 육성
- 다양한 산업간의 융합을 통한 새로운 산업 창출
- 에너지 분야 신산업화 및 「친환경 에너지」 보급 확대

□ 투자계획

(단위 : 백만원, %)

구 분	중 기 재 정 계 획					합 계	비중
	2020	2021	2022	2023	2024		
합 계	1,869	1,889	1,910	1,932	1,954	9,554	0.0
과 학 기 술 일 반	1,869	1,889	1,910	1,932	1,954	9,554	0.0

□ 주요 투자사업 (시·군비, 민자 등을 제외한 5년간 사업비)

○ 과학기술연구지원

- S/W융합산업 육성사업 55억원

■ 참고 사항 ■

- 중기지방재정계획(2020~2024) 부문별 현황(총괄)은 지방재정관리 시스템(e호조)상 행정운영경비, 재무활동비, 예비비가 합산되어 표시됨
- 세부사업계획서는 연도별 투자계획 20억원 이상 사업과 3억원 이상 행사성 경비를 대상으로 작성 됨(단, 행정운영경비, 재무활동, 예비비 제외)
 - 20억원 미만 사업은 세부사업별 투자계획에 수록되지 않으나, 지방 재정관리시스템(e호조)에서 비대상 사업으로 분류되어 세출중기 지방재정계획으로 반영 계상됨
 - ※ 세부사업계획서 사업범위 확대(40억원 → 20억원)
 - ※ 비고란의 「공약」 「중장기 계획」사업은 40억 이상만 표기
- 소계는 예산 내 금액만 포함(기초부담금, 민자, 채무부담, 기타 등 예산외 금액은 제외됨)
 - ※ 금액 단위환산으로(천원→백만원) 합계에 ±1,2의 오차가 발생할 수 있음

세부사업계획서

회계연도 : 2020년

회계구분 : 일반회계 + 특별회계 + 기금(행정운영경비, 재무활동비, 예비비 제외)

분 야 : 전체

부 문 : 전체

부 문 : 의무+재량(국고보조금+균특보조금+기금보조금+시도비)

(단위 : 백만원)

분야·부문·정책·단위·세부사업	국가 계획	투자 심사	지방채	BTL	의무지출			재원	총사업비	기투자	연 도 별 투 자 계 획					비고	
					법정	보조	이자				소계	2020	2021	2022	2023		2024
합 계								계	39,260,731	2,163,499	36,422,439	6,720,754	7,293,266	7,376,954	7,483,029	7,548,436	
								의 무	32,125,437	1,484,187	30,531,187	5,748,268	6,106,654	6,140,838	6,237,628	6,297,798	
								재 량	7,135,294	679,312	5,891,252	972,486	1,186,611	1,236,116	1,245,401	1,250,638	
								국 고 보 조 금	16,648,797	404,352	16,098,966	2,996,261	3,124,774	3,277,101	3,306,175	3,394,655	
								균 특 보 조 금	3,049,794	859,356	2,154,675	451,642	478,695	430,936	430,512	362,889	
								기 금 보 조 금	737,760	100	737,660	153,486	147,349	145,542	145,406	145,879	
								시 도 비	18,824,379	899,691	17,431,137	3,119,365	3,542,447	3,523,375	3,600,936	3,645,013	
일반공공행정									4,347,622	8,093	4,339,529	787,094	820,822	863,468	909,331	958,812	
입법및선거관리									31,838	0	31,838	6,178	6,271	6,366	6,462	6,560	
열린의정 구현									29,413	0	29,413	5,712	5,796	5,881	5,968	6,056	
의회운영 기본지원									10,871	0	10,871	2,113	2,143	2,174	2,205	2,236	
의정활동지원 및 조직운영	N	N	N	N	N	N	N	계	2,681	0	2,681	515	525	536	547	558	
								재 량	2,681	0	2,681	515	525	536	547	558	

분야·부문·정책·단위·세부사업	국가 계획	투자 심사	지방채	BTL	의무지출			재원	총사업비	기투자	연 도 별 투 자 계 획					비고			
					법정	보조	이자				소계	2020	2021	2022	2023		2024		
								시 도 비	2,681	0	2,681	515	525	536	547	558			
								계	5,095	0	5,095	979	999	1,019	1,039	1,060			
		N	N			N	N	N	재 량	5,095	0	5,095	979	999	1,019	1,039	1,060		
								시 도 비	5,095	0	5,095	979	999	1,019	1,039	1,060			
								계	3,096	0	3,096	619	619	619	619	619			
		N	N	N		N	N	N	재 량	3,096	0	3,096	619	619	619	619	619		
								시 도 비	3,096	0	3,096	619	619	619	619	619			
									의정활동 추진		18,542	0	18,542	3,599	3,653	3,707	3,763	3,820	
								계	18,542	0	18,542	3,599	3,653	3,707	3,763	3,820			
		N	N	N		Y	N	N	의 무	18,542	0	18,542	3,599	3,653	3,707	3,763	3,820		
								시 도 비	18,542	0	18,542	3,599	3,653	3,707	3,763	3,820			
									자치입법활동지원		2,425	0	2,425	466	475	485	495	504	
									정책활동지원		2,425	0	2,425	466	475	485	495	504	
								계	2,425	0	2,425	466	475	485	495	504			
		N	N			N	N	N	재 량	2,425	0	2,425	466	475	485	495	504		
								시 도 비	2,425	0	2,425	466	475	485	495	504			
									지방행정·재경지원		3,416,628	0	3,416,628	604,612	641,012	680,214	722,534	768,256	
									건전재정운영		301,721	0	301,721	57,438	58,490	59,543	61,597	64,653	
									원활한 재경지원		301,721	0	301,721	57,438	58,490	59,543	61,597	64,653	

분야·부문·정책·단위·세부사업	국가 계획	투자 심사	지방채	BTL	의무지출			재원	총사업비	기투자	연 도 별 투 자 계 획						비고	
					법정	보조	이자				소계	2020	2021	2022	2023	2024		
																		계
건전하고 효율적인 재정운영 추진		N	N		N	N	N	계	2,115	0	2,115	400	411	423	435	447		
								재	량	2,115	0	2,115	400	411	423	435	447	
								시	도	비	2,115	0	2,115	400	411	423	435	447
시군재정지원		N	N	N	N	N	N	계	291,690	0	291,690	55,538	56,538	57,538	59,538	62,538		
								재	량	291,690	0	291,690	55,538	56,538	57,538	59,538	62,538	
								시	도	비	291,690	0	291,690	55,538	56,538	57,538	59,538	62,538
도정 현안사업 추진		N	N	N	N	N	N	계	7,916	0	7,916	1,500	1,541	1,582	1,625	1,669		
								재	량	7,916	0	7,916	1,500	1,541	1,582	1,625	1,669	
								시	도	비	7,916	0	7,916	1,500	1,541	1,582	1,625	1,669
선진회계행정 실현									10,286	0	10,286	1,944	1,996	2,055	2,115	2,176		
회계행정운영									3,978	0	3,978	720	756	794	833	875		
결산 및 재정연감 작성		N	N		N	N	N	계	3,978	0	3,978	720	756	794	833	875		
								재	량	3,978	0	3,978	720	756	794	833	875	
								시	도	비	3,978	0	3,978	720	756	794	833	875
안정적 물품수급 및 공용 차량관리									6,308	0	6,308	1,224	1,240	1,262	1,282	1,301		
물품수급 및 공용 차량관리		N	N	N	N	N	N	계	6,308	0	6,308	1,224	1,240	1,262	1,282	1,301		
								재	량	6,308	0	6,308	1,224	1,240	1,262	1,282	1,301	
								시	도	비	6,308	0	6,308	1,224	1,240	1,262	1,282	1,301
재정 지원									3,097,981	0	3,097,981	543,957	579,226	617,289	657,466	700,043		

분야·부문·정책·단위·세부사업	국가 계획	투자 심사	지방채	BTL	의무지출			재원	총사업비	기투자	연 도 별 투 자 계 획					비고	
					법정	보조	이자				소계	2020	2021	2022	2023		2024
선진세무행정실현								20,274	0	20,274	3,406	3,539	4,182	4,507	4,642		
지방세 운영		N	N	N	N	N	N	계	0	12,097	1,837	1,937	2,547	2,837	2,937		
								재량	0	12,097	1,837	1,937	2,547	2,837	2,937		
								시도비	0	12,097	1,837	1,937	2,547	2,837	2,937		
개별주택가격조사	Y 국토 교통부	N	N	N	N	Y	N	계	0	8,178	1,568	1,601	1,635	1,669	1,704		
								의무	0	8,178	1,568	1,601	1,635	1,669	1,704		
								국고보조금	0	8,178	1,568	1,601	1,635	1,669	1,704		
세외수입업무 선진화								3,077,707	0	3,077,707	540,552	575,687	613,107	652,959	695,401		
시·군 조정교부금 및 징수 교부금		N	N	N	Y	N	N	계	0	3,077,707	540,552	575,687	613,107	652,959	695,401		
								의무	0	3,077,707	540,552	575,687	613,107	652,959	695,401		
								시도비	0	3,077,707	540,552	575,687	613,107	652,959	695,401		
공유재산의 체계적 관리								6,639	0	6,639	1,273	1,300	1,327	1,355	1,384		
공유재산관리								6,639	0	6,639	1,273	1,300	1,327	1,355	1,384		
공유재산관리		N	N	N	N	N	N	계	0	6,639	1,273	1,300	1,327	1,355	1,384		
								재량	0	6,639	1,273	1,300	1,327	1,355	1,384		
								시도비	0	6,639	1,273	1,300	1,327	1,355	1,384		
재정·금융								400,000	0	400,000	80,000	80,000	80,000	80,000	80,000		
지역개발기금관리								400,000	0	400,000	80,000	80,000	80,000	80,000	80,000		
지역개발사업 효율적 지원								400,000	0	400,000	80,000	80,000	80,000	80,000	80,000		

분야·부문·정책·단위·세부사업	국가 계획	투자 심사	지방채	BTL	의무지출			재원	총사업비	기투자	연 도 별 투 자 계 획						비고
					법정	보조	이자				소계	2020	2021	2022	2023	2024	
지역개발기금 용자		N	Y	N	N	N	N	계	400,000	0	400,000	80,000	80,000	80,000	80,000	80,000	
								재량	400,000	0	400,000	80,000	80,000	80,000	80,000	80,000	
								시도비	400,000	0	400,000	80,000	80,000	80,000	80,000	80,000	
일반행정								499,156	8,093	491,063	96,304	93,539	96,888	100,335	103,996		
활기찬 도정홍보								42,092	0	42,092	8,212	8,287	8,429	8,526	8,637		
도정시책 홍보								30,963	0	30,963	6,069	6,118	6,191	6,259	6,325		
도정홍보 정책개발		N	N	N	N	N	N	계	6,224	0	6,224	1,206	1,218	1,242	1,267	1,292	
								재량	6,224	0	6,224	1,206	1,218	1,242	1,267	1,292	
								시도비	6,224	0	6,224	1,206	1,218	1,242	1,267	1,292	
도정홍보 인쇄물 발간 및 배포		N	N	N	N	N	N	계	6,231	0	6,231	1,236	1,236	1,248	1,254	1,257	
								재량	6,231	0	6,231	1,236	1,236	1,248	1,254	1,257	
								시도비	6,231	0	6,231	1,236	1,236	1,248	1,254	1,257	
효율적인 도정홍보		N	N	N	N	N	N	계	18,507	0	18,507	3,628	3,664	3,701	3,738	3,775	
								재량	18,507	0	18,507	3,628	3,664	3,701	3,738	3,775	
								시도비	18,507	0	18,507	3,628	3,664	3,701	3,738	3,775	
인터넷 홍보 강화								11,129	0	11,129	2,142	2,169	2,238	2,267	2,313		
충남넷 홈페이지 서비스 향상		N	N		N	N	N	계	3,970	0	3,970	794	794	794	794	794	
								재량	3,970	0	3,970	794	794	794	794	794	
								시도비	3,970	0	3,970	794	794	794	794	794	

분야·부문·정책·단위·세부사업	국가 계획	투자 심사	지방채	BTL	의무지출			재원	총사업비	기투자	연 도 별 투 자 계 획						비고	
					법정	보조	이자				계	2020	2021	2022	2023	2024		
																		소계
인터넷 방송 시스템 및 온라인 콘텐츠 관리	N	N			N	N	N	계	4,454	0	4,454	841	858	900	918	937		
								재량	4,454	0	4,454	841	858	900	918	937		
								시도비	4,454	0	4,454	841	858	900	918	937		
뉴미디어 홍보 강화	N	N			N	N	N	계	2,705	0	2,705	508	518	544	554	582		
								재량	2,705	0	2,705	508	518	544	554	582		
								시도비	2,705	0	2,705	508	518	544	554	582		
다문화가정활성화 및 지원활동 전개										15,604	0	15,604	2,992	3,055	3,119	3,185	3,253	
다문화가정활성화										15,604	0	15,604	2,992	3,055	3,119	3,185	3,253	
다문화가정 삶의질 향상	Y 여성 가족부	N	N		N	Y	N	계	15,604	0	15,604	2,992	3,055	3,119	3,185	3,253	총장기 계획	
								의무	15,604	0	15,604	2,992	3,055	3,119	3,185	3,253		
								기금보조금	11,191	0	11,191	2,116	2,176	2,237	2,299	2,364		
								시도비	4,412	0	4,412	876	879	882	886	889		
주민주도의 지속가능한 공동체 구현										37,412	8,093	29,319	9,615	4,524	4,746	5,087	5,347	
공익활동 활성화										21,090	8,093	12,997	6,797	1,500	1,500	1,600	1,600	
충남공감마루 건립 지원	N	N	N		N	Y	N	계	13,490	8,093	5,397	5,397	0	0	0	0		
								의무	13,490	8,093	5,397	5,397	0	0	0	0		
								균특보조금	1,870	1,870	0	0	0	0	0	0		
								시도비	11,620	6,223	5,397	5,397	0	0	0	0		

분야·부문·정책·단위·세부사업	국가 계획	투자 심사	지방채	BTL	의무지출			재원	총사업비	기투자	연 도 별 투 자 계 획					비고	
					법정	보조	이자				소계	2020	2021	2022	2023		2024
공익활동지원센터 운영		N	N		N	N	N	계	7,600	0	7,600	1,400	1,500	1,500	1,600	1,600	
								재량	7,600	0	7,600	1,400	1,500	1,500	1,600	1,600	
								시도비	7,600	0	7,600	1,400	1,500	1,500	1,600	1,600	
자원봉사 활성화									15,608	0	15,608	2,689	2,888	3,104	3,337	3,590	
자원봉사활성화지원(시군경상/코디)	Y 행정 안전부	N	N	N	N	Y	N	계	2,658	0	2,658	435	479	527	580	637	
								의무	2,658	0	2,658	435	479	527	580	637	
								국고보조금	2,658	0	2,658	435	479	527	580	637	
시군 자원봉사활동 지원		N	N	N	N	N	N	계	7,719	0	7,719	1,397	1,467	1,540	1,617	1,698	
								재량	7,719	0	7,719	1,397	1,467	1,540	1,617	1,698	
								시도비	7,719	0	7,719	1,397	1,467	1,540	1,617	1,698	
도 자원봉사센터 육성		N	N		N	N	N	계	5,231	0	5,231	857	943	1,037	1,140	1,255	
								재량	5,231	0	5,231	857	943	1,037	1,140	1,255	
								시도비	5,231	0	5,231	857	943	1,037	1,140	1,255	
선진모범 도정 구현									59,491	0	59,491	10,107	10,923	11,815	12,790	13,857	
도정 주요정책 개발 및 지원									3,967	0	3,967	755	774	793	813	833	
주요정책 개발 및 실무 지원		N	N	N	N	N	N	계	3,967	0	3,967	755	774	793	813	833	
								재량	3,967	0	3,967	755	774	793	813	833	
								시도비	3,967	0	3,967	755	774	793	813	833	

분야·부문·정책·단위·세부사업	국가 계획	투자 심사	지방채	BTL	의무지출			재원	총사업비	기투자	연도별투자계획					비고	
					법정	보조	이자				소계	2020	2021	2022	2023		2024
정책관리								46,367	0	46,367	7,610	8,363	9,191	10,101	11,101		
충남연구원 운영지원		N	N	N	N	N	N	계	46,367	0	46,367	7,610	8,363	9,191	10,101	11,101	
								재량	46,367	0	46,367	7,610	8,363	9,191	10,101	11,101	
								시도비	46,367	0	46,367	7,610	8,363	9,191	10,101	11,101	
평가활동 강화								9,157	0	9,157	1,742	1,786	1,830	1,876	1,923		
주요업무 평가		N	N		N	N	N	계	9,157	0	9,157	1,742	1,786	1,830	1,876	1,923	
								재량	9,157	0	9,157	1,742	1,786	1,830	1,876	1,923	
								시도비	9,157	0	9,157	1,742	1,786	1,830	1,876	1,923	
U-충남구현								57,387	0	57,387	11,361	11,029	11,315	11,699	11,984		
정보화 촉진 및 U-충남 기반 구축								25,369	0	25,369	4,787	4,927	5,071	5,220	5,365		
정보화사업개발육성		N	N	N	N	N	N	계	11,537	0	11,537	2,177	2,240	2,305	2,372	2,441	
								재량	11,537	0	11,537	2,177	2,240	2,305	2,372	2,441	
								시도비	11,537	0	11,537	2,177	2,240	2,305	2,372	2,441	
행정정보화시스템 구축		N	N		N	N	N	계	2,527	0	2,527	477	491	505	520	535	
								재량	2,527	0	2,527	477	491	505	520	535	
								시도비	2,527	0	2,527	477	491	505	520	535	
정보보안시스템 구축 및 운영		N	N	N	N	N	N	계	7,321	0	7,321	1,380	1,422	1,464	1,508	1,546	중장기 계획
								재량	7,321	0	7,321	1,380	1,422	1,464	1,508	1,546	
								시도비	7,321	0	7,321	1,380	1,422	1,464	1,508	1,546	

분야·부문·정책·단위·세부사업	국가 계획	투자심 사	지방채	BTL	의무지출			재원	총사업비	기투자	연 도 별 투 자 계 획					비고	
					법정	보조	이자				소계	2020	2021	2022	2023		2024
CCTV 설치 지원		N	N	N	N	Y	N	계	3,984	0	3,984	752	774	796	819	843	
								의 무	3,984	0	3,984	752	774	796	819	843	
								시 도 비	3,984	0	3,984	752	774	796	819	843	
정보자원시스템 유지관리 및 확충									23,905	0	23,905	4,607	4,608	4,722	4,929	5,039	
정보시스템유지보수		N	N	N	N	N	N	계	17,825	0	17,825	3,357	3,458	3,562	3,669	3,779	
								재 량	17,825	0	17,825	3,357	3,458	3,562	3,669	3,779	
								시 도 비	17,825	0	17,825	3,357	3,458	3,562	3,669	3,779	
개인용컴퓨터및상용S/W 구입		N	N		N	N	N	계	6,080	0	6,080	1,250	1,150	1,160	1,260	1,260	
								재 량	6,080	0	6,080	1,250	1,150	1,160	1,260	1,260	
								시 도 비	6,080	0	6,080	1,250	1,150	1,160	1,260	1,260	
데이터기반 정책결정지원 및 통계인프라 구축									8,113	0	8,113	1,967	1,494	1,522	1,551	1,580	
빅데이터 활용 활성화		N	N	N	Y	N	N	계	3,311	0	3,311	1,062	562	562	562	562	
								의 무	3,311	0	3,311	1,062	562	562	562	562	
								시 도 비	3,311	0	3,311	1,062	562	562	562	562	
각종 통계조사		N	N		Y	N	N	계	4,802	0	4,802	905	932	960	988	1,018	
								의 무	4,802	0	4,802	905	932	960	988	1,018	
								시 도 비	4,802	0	4,802	905	932	960	988	1,018	

분야·부문·정책·단위·세부사업	국가 계획	투자 심사	지방채	BTL	의무지출			재원	총사업비	기투자	연 도 별 투 자 계 획					비고	
					법정	보조	이자				소계	2020	2021	2022	2023		2024
국제화기반 확립								5,309	0	5,309	1,000	1,030	1,061	1,093	1,126		
국제화역량 강화								5,309	0	5,309	1,000	1,030	1,061	1,093	1,126		
공무원 해외 교류	N	N	N	N	N	N	계	5,309	0	5,309	1,000	1,030	1,061	1,093	1,126		
							재량	5,309	0	5,309	1,000	1,030	1,061	1,093	1,126		
							시도비	5,309	0	5,309	1,000	1,030	1,061	1,093	1,126		
선진자치도정 구현								15,871	0	15,871	3,135	3,162	3,179	3,191	3,203		
도,시군간 상생협력체계구축								8,775	0	8,775	1,730	1,750	1,760	1,765	1,770		
유관기관, 단체 지원	N	N			N	N	계	5,650	0	5,650	1,130	1,130	1,130	1,130	1,130		
							재량	5,650	0	5,650	1,130	1,130	1,130	1,130	1,130		
							시도비	5,650	0	5,650	1,130	1,130	1,130	1,130	1,130		
지방행정 시책추진	N	N			N	N	계	3,125	0	3,125	600	620	630	635	640		
							재량	3,125	0	3,125	600	620	630	635	640		
							시도비	3,125	0	3,125	600	620	630	635	640		
소통과 상생협력으로 선진 자치도 정 구현								7,096	0	7,096	1,405	1,412	1,419	1,426	1,433		
자치분권 및 주민 자치 실현	N	N			N	N	계	7,096	0	7,096	1,405	1,412	1,419	1,426	1,433		
							재량	7,096	0	7,096	1,405	1,412	1,419	1,426	1,433		
							시도비	7,096	0	7,096	1,405	1,412	1,419	1,426	1,433		
도민만족 민원행정								2,022	0	2,022	376	390	404	418	434		
고품격 민원행정서비스 구현								2,022	0	2,022	376	390	404	418	434		

분야·부문·정책·단위·세부사업	국가 계획	투자 심사	지방채	BTL	의무지출			재원	총사업비	기투자	연 도 별 투 자 계 획						비고
					법정	보조	이자				소계	2020	2021	2022	2023	2024	
민원콜센터 운영관리	N	N			N	Y	N	계	2,022	0	2,022	376	390	404	418	434	
								의 무	2,022	0	2,022	376	390	404	418	434	
								시 도 비	2,022	0	2,022	376	390	404	418	434	
충청남도 통일기반 조성									3,000	0	3,000	1,000	1,000	1,000	0	0	
충청남도 남북교류협력사업 추진									3,000	0	3,000	1,000	1,000	1,000	0	0	
충청남도 남북교류협력 사업비 지원	N	N	N	N	N	N	N	계	3,000	0	3,000	1,000	1,000	1,000	0	0	공약
								재 량	3,000	0	3,000	1,000	1,000	1,000	0	0	
								시 도 비	3,000	0	3,000	1,000	1,000	1,000	0	0	
원활한 운영지원 강화									2,123	0	2,123	412	418	424	431	437	
행정지원 강화									2,123	0	2,123	412	418	424	431	437	
각종 행사 의전 지원	N	N			N	N	N	계	2,123	0	2,123	412	418	424	431	437	
								재 량	2,123	0	2,123	412	418	424	431	437	
								시 도 비	2,123	0	2,123	412	418	424	431	437	
청사시설 유지관리									30,590	0	30,590	5,991	6,054	6,117	6,182	6,246	
청사시설 유지관리									30,590	0	30,590	5,991	6,054	6,117	6,182	6,246	
청사시설 유지관리	N	N	N	N	N	N	N	계	30,590	0	30,590	5,991	6,054	6,117	6,182	6,246	
								재 량	30,590	0	30,590	5,991	6,054	6,117	6,182	6,246	
								시 도 비	30,590	0	30,590	5,991	6,054	6,117	6,182	6,246	
기록자치실현									2,776	0	2,776	524	555	566	566	566	

분야·부문·정책·단위·세부사업	국가 계획	투자 심사	지방채	BTL	의무지출			재원	총사업비	기투자	연 도 별 투 자 계 획						비고
					법정	보조	이자				소계	2020	2021	2022	2023	2024	
기록자치실현								2,776	0	2,776	524	555	566	566	566		
중요기록물의 전자화	N	N	N	N	N	N	N	계	2,776	0	2,776	524	555	566	566	566	
								재	량	2,776	0	2,776	524	555	566	566	566
								시	도	비	2,776	0	2,776	524	555	566	566
활기찬 직장 분위기 조성								194,246	0	194,246	35,909	37,316	38,784	40,318	41,919		
공무원 경력 및 지원								117,042	0	117,042	21,182	22,241	23,353	24,520	25,746		
공무원 경력 및 지원	N	N	N	N	N	N	N	계	117,042	0	117,042	21,182	22,241	23,353	24,520	25,746	
								재	량	117,042	0	117,042	21,182	22,241	23,353	24,520	25,746
								시	도	비	117,042	0	117,042	21,182	22,241	23,353	24,520
고시관리								4,885	0	4,885	884	928	975	1,023	1,075		
시험관리	N	N	N	N	N	N	N	계	4,885	0	4,885	884	928	975	1,023	1,075	
								재	량	4,885	0	4,885	884	928	975	1,023	1,075
								시	도	비	4,885	0	4,885	884	928	975	1,023
공무원 인재양성을 위한 교육훈련 강화								20,860	0	20,860	3,968	4,068	4,169	4,274	4,380		
공무원 국내교육훈련	N	N	N	N	N	N	N	계	14,328	0	14,328	2,726	2,794	2,864	2,935	3,009	
								재	량	14,328	0	14,328	2,726	2,794	2,864	2,935	3,009
								시	도	비	14,328	0	14,328	2,726	2,794	2,864	2,935
공무원 장기국외훈련	N	N					N	계	3,652	0	3,652	695	712	730	748	767	
								재	량	3,652	0	3,652	695	712	730	748	767

분야·부문·정책·단위·세부사업	국가 계획	투자 심사	지방채	BTL	의무지출			재원	총사업비	기투자	연 도 별 투 자 계 획					비고	
					법정	보조	이자				소계	2020	2021	2022	2023		2024
								시 도 비	3,652	0	3,652	695	712	730	748	767	
								계	2,879	0	2,879	548	561	576	590	605	
공무원 능력개발지원		N	N		N	N	N	재 량	2,879	0	2,879	548	561	576	590	605	
								시 도 비	2,879	0	2,879	548	561	576	590	605	
후생복지 증진									47,328	0	47,328	9,088	9,273	9,462	9,654	9,850	
								계	44,181	0	44,181	8,490	8,659	8,833	9,009	9,189	
직원 후생복지 증진		N	N	N	N	N	N	재 량	44,181	0	44,181	8,490	8,659	8,833	9,009	9,189	
								시 도 비	44,181	0	44,181	8,490	8,659	8,833	9,009	9,189	
								계	3,147	0	3,147	599	614	629	645	661	
공무원 후생복지 부담금		N	N	N	N	N	N	재 량	3,147	0	3,147	599	614	629	645	661	
								시 도 비	3,147	0	3,147	599	614	629	645	661	
공공인력 관리 및 노사업무 추진									4,132	0	4,132	786	806	826	847	868	
								계	4,132	0	4,132	786	806	826	847	868	
공공인력 관리 및 노사업무 추진		N	N	N	N	N	N	재 량	4,132	0	4,132	786	806	826	847	868	
								시 도 비	4,132	0	4,132	786	806	826	847	868	
공공디자인 선진화									17,062	0	17,062	3,299	3,355	3,412	3,469	3,528	
공공디자인사업 육성									12,907	0	12,907	2,500	2,540	2,581	2,622	2,664	
								계	10,305	0	10,305	2,000	2,030	2,060	2,091	2,123	
공공디자인사업 추진		N	N	N	N	Y	N	의 무	10,305	0	10,305	2,000	2,030	2,060	2,091	2,123	

분야·부문·정책·단위·세부사업	국가 계획	투자 심사	지방채	BTL	의무지출			재원	총사업비	기투자	연 도 별 투 자 계 획					비고	
					법정	보조	이자				소계	2020	2021	2022	2023		2024
								시 도 비	10,305	0	10,305	2,000	2,030	2,060	2,091	2,123	
경관개선사업 추진		N	N	N	N	Y	N	계	2,602	0	2,602	500	510	520	531	541	
								의 무	2,602	0	2,602	500	510	520	531	541	
								시 도 비	2,602	0	2,602	500	510	520	531	541	
공공디자인 인프라 구축									4,156	0	4,156	799	815	831	847	864	
공공디자인 교육 및 홍보		N	N		N	Y	N	계	4,156	0	4,156	799	815	831	847	864	
								의 무	4,156	0	4,156	799	815	831	847	864	
								시 도 비	4,156	0	4,156	799	815	831	847	864	
공무원교육원 운영									12,596	0	12,596	2,373	2,444	2,517	2,593	2,670	
쾌적한 교육환경 조성									3,916	0	3,916	738	760	783	806	830	
청사유지 관리		N	N	N	N	N	N	계	3,916	0	3,916	738	760	783	806	830	
								재 량	3,916	0	3,916	738	760	783	806	830	
								시 도 비	3,916	0	3,916	738	760	783	806	830	
교육운영 내실화									8,680	0	8,680	1,635	1,684	1,735	1,787	1,840	
교육과정 운영지원		N	N	N	N	N	N	계	6,593	0	6,593	1,242	1,279	1,317	1,357	1,398	
								재 량	6,593	0	6,593	1,242	1,279	1,317	1,357	1,398	
								시 도 비	6,593	0	6,593	1,242	1,279	1,317	1,357	1,398	
역량교육 및 평가 운영지원		N	N		N	N	N	계	2,088	0	2,088	393	405	417	430	443	
								재 량	2,088	0	2,088	393	405	417	430	443	

분야·부문·정책·단위·세부사업	국가 계획	투자 심사	지방채	BTL	의무지출			재원	총사업비	기투자	연 도 별 투 자 계 획					비고	
					법정	보조	이자				소계	2020	2021	2022	2023		2024
								시 도 비	2,088	0	2,088	393	405	417	430	443	
공공질서및안전									768,511	14,899	752,412	142,803	145,604	150,176	154,588	159,241	
재난방재·민방위									374,422	1,899	371,323	70,314	71,489	74,076	76,447	78,998	
도민안전 및 재난 예방									18,045	0	18,045	3,518	3,563	3,608	3,654	3,701	
도민체감 안전정책 구현									18,045	0	18,045	3,518	3,563	3,608	3,654	3,701	
재난안전 통합지원 및 관리 체계 구축		N	N		N	N	N	계	18,045	0	18,045	3,518	3,563	3,608	3,654	3,701	공약
재난안전 통합지원 및 관리 체계 구축		N	N		N	N	N	재 량	18,045	0	18,045	3,518	3,563	3,608	3,654	3,701	
재난안전 통합지원 및 관리 체계 구축		N	N		N	N	N	시 도 비	18,045	0	18,045	3,518	3,563	3,608	3,654	3,701	
민방위 및 비상대비 운영									3,428	0	3,428	286	486	686	886	1,086	
경보통제 운영 및 시설 구축									3,428	0	3,428	286	486	686	886	1,086	
민방위경보 사각지역 해소	Y 행정 안전부	N	N	N	N	Y	N	계	3,428	0	3,428	286	486	686	886	1,086	
민방위경보 사각지역 해소	Y 행정 안전부	N	N	N	N	Y	N	의 무	3,428	0	3,428	286	486	686	886	1,086	
민방위경보 사각지역 해소	Y 행정 안전부	N	N	N	N	Y	N	국 고 보 조 금	1,840	0	1,840	168	268	368	468	568	
민방위경보 사각지역 해소	Y 행정 안전부	N	N	N	N	Y	N	시 도 비	1,588	0	1,588	118	218	318	418	518	
자연재난 예방 및 복구지원									352,949	1,899	349,851	66,511	67,440	69,782	71,907	74,211	
자연재난 예방 및 복구지원									283,353	1,899	280,254	53,451	54,210	55,818	57,475	59,300	
재해위험지역정비 (시군자본)	Y 행정 안전부	N	N	N	N	Y	N	계	222,482	0	222,482	41,906	43,163	44,458	45,791	47,165	
재해위험지역정비 (시군자본)	Y 행정 안전부	N	N	N	N	Y	N	의 무	222,482	0	222,482	41,906	43,163	44,458	45,791	47,165	
재해위험지역정비 (시군자본)	Y 행정 안전부	N	N	N	N	Y	N	국 고 보 조 금	171,790	0	171,790	32,357	33,328	34,328	35,358	36,419	

분야·부문·정책·단위·세부사업	국가 계획	투자 심사	지방채	BTL	의무지출			재원	총사업비	기투자	연 도 별 투 자 계 획						비고
					법정	보조	이자				소계	2020	2021	2022	2023	2024	
								시 도 비	50,692	0	50,692	9,548	9,835	10,130	10,433	10,746	
재해위험지역경비(도)	N	N	N	N	N	Y	N	계	16,405	0	16,405	3,090	3,183	3,278	3,377	3,478	
								의 무	16,405	0	16,405	3,090	3,183	3,278	3,377	3,478	
								국 고 보 조 금	8,203	0	8,203	1,545	1,591	1,639	1,688	1,739	
								시 도 비	8,203	0	8,203	1,545	1,591	1,639	1,688	1,739	
공공시설물 내진보강	N	N	N	N	N	N	N	계	19,139	0	19,139	3,605	3,713	3,825	3,939	4,057	
								재 량	19,139	0	19,139	3,605	3,713	3,825	3,939	4,057	
								시 도 비	19,139	0	19,139	3,605	3,713	3,825	3,939	4,057	
풍수해보험사업 지원(국가 직접지원)	Y 행정 안전부	N	N	N	N	N	N	계	6,349	1,899	3,250	850	600	600	600	600	
								재 량	6,349	1,899	3,250	850	600	600	600	600	
								시 도 비	6,349	1,899	3,250	850	600	600	600	600	
우수저류시설설치	Y 행정 안전부	N	N	N	N	Y	N	계	18,977	0	18,977	4,000	3,551	3,658	3,768	4,000	
								의 무	18,977	0	18,977	4,000	3,551	3,658	3,768	4,000	
								국 고 보 조 금	18,977	0	18,977	4,000	3,551	3,658	3,768	4,000	
재난관리(재난관리기금)											61,097	11,560	11,630	12,264	12,632	13,011	
재해사전 예방 및 응급복구 지원(자연 재난)	N	N	N	N	Y	N	N	계	48,716	0	48,716	9,228	9,228	9,790	10,084	10,386	
								의 무	48,716	0	48,716	9,228	9,228	9,790	10,084	10,386	
								시 도 비	48,716	0	48,716	9,228	9,228	9,790	10,084	10,386	
								계	12,381	0	12,381	2,332	2,402	2,474	2,548	2,625	

분야·부문·정책·단위·세부사업	국가 계획	투자 심사	지방채	BTL	의무지출			재원	총사업비	기투자	연 도 별 투 자 계 획						비고
					법정	보조	이자				소계	2020	2021	2022	2023	2024	
재난사건예방및 재난응급 복구지원(사회 재난)	N	N	N	N	Y	N	N	의 무	12,381	0	12,381	2,332	2,402	2,474	2,548	2,625	
								시 도 비	12,381	0	12,381	2,332	2,402	2,474	2,548	2,625	
재해구호(재해구호기금)									8,500	0	8,500	1,500	1,600	1,700	1,800	1,900	
재해구호	Y 행정 안전부	N	N	N	Y	N	N	계	8,500	0	8,500	1,500	1,600	1,700	1,800	1,900	
								의 무	8,500	0	8,500	1,500	1,600	1,700	1,800	1,900	
								시 도 비	8,500	0	8,500	1,500	1,600	1,700	1,800	1,900	
소방									394,089	13,000	381,089	72,489	74,116	76,100	78,142	80,243	
재난예방 및 소방대응력 강화									225,953	13,000	212,953	40,065	41,102	42,484	43,913	45,389	
화재예방 및 소방행정력 강화									41,799	0	41,799	7,685	8,004	8,341	8,697	9,072	
소방보조인력 양성 및 운영	Y 소방청	N	N	N	N	Y	N	계	6,190	0	6,190	1,238	1,238	1,238	1,238	1,238	
								의 무	6,190	0	6,190	1,238	1,238	1,238	1,238	1,238	
								국 고 보 조 금	5,787	0	5,787	1,157	1,157	1,157	1,157	1,157	
								시 도 비	402	0	402	80	80	80	80	80	
소방행사 운영 및 지원	N	N	N	N	N	N	N	계	2,280	0	2,280	447	451	456	460	465	
								재 량	2,280	0	2,280	447	451	456	460	465	
								시 도 비	2,280	0	2,280	447	451	456	460	465	
소방행정 제반업무 지원	N	N	N	N	N	N	N	계	17,661	0	17,661	3,196	3,356	3,524	3,700	3,885	
								재 량	17,661	0	17,661	3,196	3,356	3,524	3,700	3,885	
								시 도 비	17,661	0	17,661	3,196	3,356	3,524	3,700	3,885	

분야·부문·정책·단위·세부사업	국가 계획	투자 심사	지방채	BTL	의무지출			재원	총사업비	기투자	연 도 별 투 자 계 획					비고	
					법정	보조	이자				계	2020	2021	2022	2023		2024
전문소방인력 양성	N	N	N	N	N	N	N	계	5,500	0	5,500	1,036	1,067	1,099	1,132	1,166	
								재량	5,500	0	5,500	1,036	1,067	1,099	1,132	1,166	
								시 도 비	5,500	0	5,500	1,036	1,067	1,099	1,132	1,166	
소방공무원 보건안전 업무 추진	N	N	N	N	N	N	N	계	10,169	0	10,169	1,768	1,892	2,024	2,166	2,318	
								재량	10,169	0	10,169	1,768	1,892	2,024	2,166	2,318	
								시 도 비	10,169	0	10,169	1,768	1,892	2,024	2,166	2,318	
긴급대응 소방력 현대화								184,153	13,000	171,153	32,380	33,098	34,143	35,216	36,317		
소방관서 보강 및 근무환경개선	Y	N	N	N	N	N	N	계	24,140	0	24,140	2,942	3,481	4,346	5,235	8,136	
								재량	24,140	0	24,140	2,942	3,481	4,346	5,235	8,136	
								시 도 비	24,140	0	24,140	2,942	3,481	4,346	5,235	8,136	
소방복합시설 조성	Y	N	N	N	N	N	N	계	83,310	13,000	70,310	17,498	18,480	17,690	16,642	0	
								재량	83,310	13,000	70,310	17,498	18,480	17,690	16,642	0	
								시 도 비	83,310	13,000	70,310	17,498	18,480	17,690	16,642	0	
소방청사 신·증축 지원	N	N	N	N	N	N	N	계	13,281	0	13,281	2,270	2,293	2,316	3,041	3,362	
								재량	13,281	0	13,281	2,270	2,293	2,316	3,041	3,362	
								시 도 비	13,281	0	13,281	2,270	2,293	2,316	3,041	3,362	
소방장비 현대화	N	N	N	N	N	N	N	계	63,422	0	63,422	9,670	8,844	9,792	10,299	24,819	
								재량	63,422	0	63,422	9,670	8,844	9,792	10,299	24,819	
								시 도 비	63,422	0	63,422	9,670	8,844	9,792	10,299	24,819	

분야·부문·정책·단위·세부사업	국가 계획	투자 심사	지방채	BTL	의무지출			재원	총사업비	기투자	연 도 별 투 자 계 획					비고	
					법정	보조	이자				소계	2020	2021	2022	2023		2024
재난대응 화재대책활동 강화								5,661	0	5,661	1,088	1,110	1,132	1,154	1,177		
화재대책활동 기반구축								5,661	0	5,661	1,088	1,110	1,132	1,154	1,177		
화재대책 활동 기반조성	N	N	N	N	N	N	계	5,661	0	5,661	1,088	1,110	1,132	1,154	1,177		
							재량	5,661	0	5,661	1,088	1,110	1,132	1,154	1,177		
							시도비	5,661	0	5,661	1,088	1,110	1,132	1,154	1,177		
119광역재난대응체계 구축								35,090	0	35,090	6,831	6,923	7,016	7,111	7,208		
특수재난대응체계 확립								35,090	0	35,090	6,831	6,923	7,016	7,111	7,208		
119구급대지원	N	N	N	N	N	Y	N	계	12,868	0	12,868	2,520	2,547	2,573	2,601	2,628	
								의무	12,868	0	12,868	2,520	2,547	2,573	2,601	2,628	
								기금보조금	6,441	0	6,441	1,260	1,274	1,288	1,302	1,317	
								시도비	6,427	0	6,427	1,260	1,273	1,285	1,298	1,311	
119구조장비 확충	N	N	N	N	N	N	N	계	5,203	0	5,203	980	1,009	1,040	1,071	1,103	
								재량	5,203	0	5,203	980	1,009	1,040	1,071	1,103	
								시도비	5,203	0	5,203	980	1,009	1,040	1,071	1,103	
119구급체계 구축 지원	N	N	N	N	N	N	N	계	7,594	0	7,594	1,489	1,504	1,519	1,534	1,549	
								재량	7,594	0	7,594	1,489	1,504	1,519	1,534	1,549	
								시도비	7,594	0	7,594	1,489	1,504	1,519	1,534	1,549	
소방항공구조구급대 운영	N	N	N	N	N	N	N	계	4,955	0	4,955	971	981	991	1,001	1,011	
								재량	4,955	0	4,955	971	981	991	1,001	1,011	

분야·부문·정책·단위·세부사업	국가 계획	투자 심사	지방채	BTL	의무지출			재원	총사업비	기투자	연 도 별 투 자 계 획					비고			
					법정	보조	이자				소계	2020	2021	2022	2023		2024		
재난대응 업무운영								시 도 비	4,955	0	4,955	971	981	991	1,001	1,011			
								계	2,437	0	2,437	468	478	487	497	507			
		N	N			N	N	N	재 량	2,437	0	2,437	468	478	487	497	507		
									시 도 비	2,437	0	2,437	468	478	487	497	507		
	재난대응 및 예방을 위한 행사 운영지원								계	2,031	0	2,031	402	404	406	408	410		
			N	N			N	N	N	재 량	2,031	0	2,031	402	404	406	408	410	
										시 도 비	2,031	0	2,031	402	404	406	408	410	
	재난대응 및 소방정보 지원능력 강화									18,678	0	18,678	3,616	3,675	3,734	3,795	3,858		
	소방정보화 기반구축 및 현대화									18,678	0	18,678	3,616	3,675	3,734	3,795	3,858		
	소방정보통신 시설, 장비 현대화								계	18,678	0	18,678	3,616	3,675	3,734	3,795	3,858		
			N	N			N	N	N	재 량	18,678	0	18,678	3,616	3,675	3,734	3,795	3,858	
										시 도 비	18,678	0	18,678	3,616	3,675	3,734	3,795	3,858	
소방인력 양성 및 안전의식 강화									10,042	0	10,042	1,930	1,968	2,008	2,048	2,089			
소방교육훈련 기반 강화									6,074	0	6,074	1,167	1,191	1,214	1,239	1,263			
소방학교 행사 및 교육								계	3,341	0	3,341	642	655	668	681	695			
		N	N			N	N	N	재 량	3,341	0	3,341	642	655	668	681	695		
									시 도 비	3,341	0	3,341	642	655	668	681	695		
소방교육 물품 구입								계	2,733	0	2,733	525	536	546	557	568			
		N	N			N	N	N	재 량	2,733	0	2,733	525	536	546	557	568		

분야·부문·정책·단위·세부사업	국가 계획	투자 심사	지방채	BTL	의무지출			재원	총사업비	기투자	연 도 별 투 자 계 획						비고
					법정	보조	이자				소계	2020	2021	2022	2023	2024	
								시 도 비	2,733	0	2,733	525	536	546	557	568	
재난대처능력 향상 및 안전의식 고 취									3,967	0	3,967	762	778	793	809	825	
충청남도 안전체험관 관리· 운영	N	N	N	N	N	N	계	3,967	0	3,967	762	778	793	809	825		
							재 량	3,967	0	3,967	762	778	793	809	825		
							시 도 비	3,967	0	3,967	762	778	793	809	825		
소방서 운영								98,666	0	98,666	18,960	19,339	19,725	20,120	20,522		
천안동남소방서 운영								5,791	0	5,791	1,113	1,135	1,158	1,181	1,204		
소방서비스 향상 업무지원	N	N	N	N	N	N	계	3,242	0	3,242	623	635	648	661	674		
							재 량	3,242	0	3,242	623	635	648	661	674		
							시 도 비	3,242	0	3,242	623	635	648	661	674		
의용소방대 지원	N	N	N	N	N	N	계	2,549	0	2,549	490	500	510	520	530		
							재 량	2,549	0	2,549	490	500	510	520	530		
							시 도 비	2,549	0	2,549	490	500	510	520	530		
천안서북소방서 운영								5,706	0	5,706	1,097	1,118	1,141	1,164	1,187		
소방서비스 향상 업무지원	N	N	N	N	N	N	계	3,493	0	3,493	671	685	698	712	726		
							재 량	3,493	0	3,493	671	685	698	712	726		
							시 도 비	3,493	0	3,493	671	685	698	712	726		
의용소방대 지원	N	N	N	N	N	N	계	2,214	0	2,214	425	434	443	451	460		
							재 량	2,214	0	2,214	425	434	443	451	460		

분야·부문·정책·단위·세부사업	국가 계획	투자 심사	지방채	BTL	의무지출			재원	총사업비	기투자	연 도 별 투 자 계 획						비고
					법정	보조	이자				소계	2020	2021	2022	2023	2024	
								시 도 비	2,214	0	2,214	425	434	443	451	460	
공주소방서 운영									7,513	0	7,513	1,444	1,473	1,502	1,532	1,563	
소방서비스 향상 업무지원		N	N		N	N	N	계	2,823	0	2,823	542	553	564	576	587	
								재 량	2,823	0	2,823	542	553	564	576	587	
								시 도 비	2,823	0	2,823	542	553	564	576	587	
소방차량 및 통신 유지관리		N	N		N	N	N	계	2,059	0	2,059	396	404	412	420	428	
								재 량	2,059	0	2,059	396	404	412	420	428	
								시 도 비	2,059	0	2,059	396	404	412	420	428	
의용소방대 지원		N	N		N	N	N	계	2,631	0	2,631	506	516	526	537	547	
								재 량	2,631	0	2,631	506	516	526	537	547	
								시 도 비	2,631	0	2,631	506	516	526	537	547	
보령소방서 운영								8,340	0	8,340	1,603	1,635	1,667	1,701	1,735		
소방서비스 향상 업무지원		N	N		N	N	N	계	2,377	0	2,377	457	466	475	485	494	
								재 량	2,377	0	2,377	457	466	475	485	494	
								시 도 비	2,377	0	2,377	457	466	475	485	494	
소방청사 환경개선 및 기능 보강		N	N		N	N	N	계	2,209	0	2,209	424	433	442	450	459	
								재 량	2,209	0	2,209	424	433	442	450	459	
								시 도 비	2,209	0	2,209	424	433	442	450	459	
							계	3,755	0	3,755	722	736	751	766	781		

분야·부문·정책·단위·세부사업	국가 계획	투자 심사	지방채	BTL	의무지출			재원	총사업비	기투자	연 도 별 투 자 계 획						비고
					법정	보조	이자				소계	2020	2021	2022	2023	2024	
의용소방대 지원	N	N			N	N	N	재량	3,755	0	3,755	722	736	751	766	781	
								시도비	3,755	0	3,755	722	736	751	766	781	
아산소방서 운영									6,450	0	6,450	1,239	1,264	1,290	1,315	1,342	
소방서비스 향상 업무지원	N	N			N	N	N	계	3,408	0	3,408	655	668	681	695	709	
								재량	3,408	0	3,408	655	668	681	695	709	
								시도비	3,408	0	3,408	655	668	681	695	709	
의용소방대 지원	N	N			N	N	N	계	3,043	0	3,043	585	596	608	620	633	
								재량	3,043	0	3,043	585	596	608	620	633	
								시도비	3,043	0	3,043	585	596	608	620	633	
서산소방서 운영								5,365	0	5,365	1,031	1,052	1,073	1,094	1,116		
소방서비스 향상 업무지원	N	N			N	N	N	계	2,745	0	2,745	528	538	549	560	571	
								재량	2,745	0	2,745	528	538	549	560	571	
								시도비	2,745	0	2,745	528	538	549	560	571	
의용소방대 지원	N	N			N	N	N	계	2,619	0	2,619	503	513	524	534	545	
								재량	2,619	0	2,619	503	513	524	534	545	
								시도비	2,619	0	2,619	503	513	524	534	545	
논산소방서 운영								10,305	0	10,305	1,980	2,020	2,060	2,101	2,144		
소방서비스 향상 업무지원	N	N			N	N	N	계	2,730	0	2,730	525	535	546	557	568	
								재량	2,730	0	2,730	525	535	546	557	568	

분야·부문·정책·단위·세부사업	국가 계획	투자 심사	지방채	BTL	의무지출			재원	총사업비	기투자	연 도 별 투 자 계 획						비고		
					법정	보조	이자				소계	2020	2021	2022	2023	2024			
소방청사 환경개선 및 기능보강								시 도 비	2,730	0	2,730	525	535	546	557	568			
								계	4,444	0	4,444	854	871	888	906	924			
		N	N			N	N	N	재 량	4,444	0	4,444	854	871	888	906	924		
									시 도 비	4,444	0	4,444	854	871	888	906	924		
	의용소방대 지원								계	3,132	0	3,132	602	614	626	639	651		
			N	N			N	N	N	재 량	3,132	0	3,132	602	614	626	639	651	
										시 도 비	3,132	0	3,132	602	614	626	639	651	
	계룡소방서 운영									2,884	0	2,884	554	565	577	588	600		
	소방청사 환경개선 및 기능보강								계	2,884	0	2,884	554	565	577	588	600		
			N	N	N		N	N	N	재 량	2,884	0	2,884	554	565	577	588	600	
										시 도 비	2,884	0	2,884	554	565	577	588	600	
	당진소방서 운영									10,930	0	10,930	2,100	2,142	2,185	2,229	2,273		
소방서비스 향상 업무지원								계	3,164	0	3,164	608	620	633	645	658			
		N	N			N	N	N	재 량	3,164	0	3,164	608	620	633	645	658		
									시 도 비	3,164	0	3,164	608	620	633	645	658		
소방차량 및 통신 유지관리								계	2,522	0	2,522	485	494	504	514	524			
		N	N			N	N	N	재 량	2,522	0	2,522	485	494	504	514	524		
									시 도 비	2,522	0	2,522	485	494	504	514	524		
								계	2,074	0	2,074	399	407	415	423	431			

분야·부문·정책·단위·세부사업	국가 계획	투자 심사	지방채	BTL	의무지출			재원	총사업비	기투자	연 도 별 투 자 계 획					비고	
					법정	보조	이자				소계	2020	2021	2022	2023		2024
소방청사 환경개선 및 기능 보강		N	N		N	N	N	재량	2,074	0	2,074	399	407	415	423	431	
								시 도 비	2,074	0	2,074	399	407	415	423	431	
의용소방대 지원		N	N		N	N	N	계	3,171	0	3,171	609	621	634	647	660	
								재량	3,171	0	3,171	609	621	634	647	660	
								시 도 비	3,171	0	3,171	609	621	634	647	660	
금산소방서 운영									2,605	0	2,605	501	511	521	531	542	
의용소방대 지원		N	N		N	N	N	계	2,605	0	2,605	501	511	521	531	542	
								재량	2,605	0	2,605	501	511	521	531	542	
								시 도 비	2,605	0	2,605	501	511	521	531	542	
부여소방서 운영									8,060	0	8,060	1,549	1,580	1,611	1,644	1,676	
소방서비스 향상 업무지원		N	N		N	N	N	계	2,151	0	2,151	413	422	430	439	447	
								재량	2,151	0	2,151	413	422	430	439	447	
								시 도 비	2,151	0	2,151	413	422	430	439	447	
소방청사 환경개선 및 기능 보강		N	N		N	N	N	계	2,155	0	2,155	414	422	431	439	448	
								재량	2,155	0	2,155	414	422	431	439	448	
								시 도 비	2,155	0	2,155	414	422	431	439	448	
의용소방대 지원		N	N		N	N	N	계	3,755	0	3,755	722	736	751	766	781	
								재량	3,755	0	3,755	722	736	751	766	781	
								시 도 비	3,755	0	3,755	722	736	751	766	781	

분야·부문·정책·단위·세부사업	국가 계획	투자 심사	지방채	BTL	의무지출			재원	총사업비	기투자	연 도 별 투 자 계 획					비고	
					법정	보조	이자				소계	2020	2021	2022	2023		2024
서천소방서 운영								5,664	0	5,664	1,088	1,110	1,132	1,155	1,178		
소방서비스 향상 업무지원		N	N		N	N	N	계	2,532	0	2,532	487	496	506	516	527	
								재량	2,532	0	2,532	487	496	506	516	527	
								시도비	2,532	0	2,532	487	496	506	516	527	
의용소방대 지원		N	N		N	N	N	계	3,132	0	3,132	602	614	626	639	651	
								재량	3,132	0	3,132	602	614	626	639	651	
								시도비	3,132	0	3,132	602	614	626	639	651	
청양소방서 운영								2,336	0	2,336	449	458	467	476	486		
의용소방대 지원		N	N		N	N	N	계	2,336	0	2,336	449	458	467	476	486	
								재량	2,336	0	2,336	449	458	467	476	486	
								시도비	2,336	0	2,336	449	458	467	476	486	
홍성소방서 운영								5,313	0	5,313	1,021	1,041	1,062	1,083	1,105		
소방서비스 향상 업무지원		N	N		N	N	N	계	2,473	0	2,473	475	485	494	504	514	
								재량	2,473	0	2,473	475	485	494	504	514	
								시도비	2,473	0	2,473	475	485	494	504	514	
의용소방대 지원		N	N		N	N	N	계	2,840	0	2,840	546	557	568	579	591	
								재량	2,840	0	2,840	546	557	568	579	591	
								시도비	2,840	0	2,840	546	557	568	579	591	
예산소방서 운영								5,207	0	5,207	1,000	1,020	1,041	1,062	1,083		

분야·부문·정책·단위·세부사업	국가 계획	투자 심사	지방채	BTL	의무지출			재원	총사업비	기투자	연 도 별 투 자 계 획						비고		
					법정	보조	이자				소계	2020	2021	2022	2023	2024			
																		계	량
소방서비스 향상 업무지원	N	N			N	N	N	계	2,098	0	2,098	403	411	419	428	436			
								재	량	2,098	0	2,098	403	411	419	428	436		
								시	도	비	2,098	0	2,098	403	411	419	428	436	
	의용소방대 지원	N	N			N	N	N	계	3,108	0	3,108	597	609	621	634	647		
									재	량	3,108	0	3,108	597	609	621	634	647	
									시	도	비	3,108	0	3,108	597	609	621	634	647
	태안소방서 운영								6,195	0	6,195	1,190	1,214	1,239	1,263	1,289			
	소방서비스 향상 업무지원	N	Y			N	N	N	계	2,183	0	2,183	419	428	436	445	454		
									재	량	2,183	0	2,183	419	428	436	445	454	
시									도	비	2,183	0	2,183	419	428	436	445	454	
소방청사 환경개선 및 기능 보강	N	N			N	N	N	계	2,010	0	2,010	386	394	402	410	418			
								재	량	2,010	0	2,010	386	394	402	410	418		
								시	도	비	2,010	0	2,010	386	394	402	410	418	
의용소방대 지원	N	N			N	N	N	계	2,003	0	2,003	385	393	400	408	417			
								재	량	2,003	0	2,003	385	393	400	408	417		
								시	도	비	2,003	0	2,003	385	393	400	408	417	
교육								1,878,638	0	1,878,638	353,320	364,470	375,673	386,930	398,246				
유아및초중등교육								1,725,000	0	1,725,000	325,000	335,000	345,000	355,000	365,000				
미래인재 양성								1,725,000	0	1,725,000	325,000	335,000	345,000	355,000	365,000				

분야·부문·정책·단위·세부사업	국가 계획	투자 심사	지방채	BTL	의무지출			재원	총사업비	기투자	연 도 별 투 자 계 획					비고	
					법정	보조	이자				소계	2020	2021	2022	2023		2024
미래인재 양성 교육재정 지원								1,725,000	0	1,725,000	325,000	335,000	345,000	355,000	365,000		
미래인재 육성 재정지원		N	N	N	N	Y	N	계	1,725,000	0	1,725,000	325,000	335,000	345,000	355,000	365,000	
								의 무	1,725,000	0	1,725,000	325,000	335,000	345,000	355,000	365,000	
								시 도 비	1,725,000	0	1,725,000	325,000	335,000	345,000	355,000	365,000	
평생·직업교육									153,638	0	153,638	28,320	29,470	30,673	31,930	33,246	
지역 인적자원 개발									153,638	0	153,638	28,320	29,470	30,673	31,930	33,246	
지역 인적자원 개발									153,638	0	153,638	28,320	29,470	30,673	31,930	33,246	
충청남도인재육성 재단 장학기금 및 운영비 출연		N	N	N	N	N	N	계	19,200	0	19,200	3,700	3,800	3,800	3,900	4,000	
								재 량	19,200	0	19,200	3,700	3,800	3,800	3,900	4,000	
								시 도 비	19,200	0	19,200	3,700	3,800	3,800	3,900	4,000	
충청남도 평생교육 진흥원 운영		N	N	N	N	N	N	계	16,300	0	16,300	3,200	3,200	3,300	3,300	3,300	
								재 량	16,300	0	16,300	3,200	3,200	3,300	3,300	3,300	
								시 도 비	16,300	0	16,300	3,200	3,200	3,300	3,300	3,300	
평생교육기회확대		N	N		N	N	N	계	2,100	0	2,100	420	420	420	420	420	
								재 량	2,100	0	2,100	420	420	420	420	420	
								시 도 비	2,100	0	2,100	420	420	420	420	420	
충남도립대학교 육성 지원		N	N	N	N	N	N	계	116,038	0	116,038	21,000	22,050	23,153	24,310	25,526	
								재 량	116,038	0	116,038	21,000	22,050	23,153	24,310	25,526	
								시 도 비	116,038	0	116,038	21,000	22,050	23,153	24,310	25,526	

분야·부문·정책·단위·세부사업	국가 계획	투자 심사	지방채	BTL	의무지출			재원	총사업비	기투자	연 도 별 투 자 계 획					비고	
					법정	보조	이자				소계	2020	2021	2022	2023		2024
문화및관광									2,180,461	280,982	1,839,254	291,313	368,643	385,497	428,890	364,911	
문화예술									981,106	43,847	937,259	139,198	145,614	205,819	252,285	194,344	
지역문화 활성화									519,004	43,847	475,157	51,822	55,480	113,419	157,605	96,831	
지역문화 진흥									54,512	11,197	43,315	11,013	9,318	7,466	7,660	7,858	
충남역사문화연구원 운영	N	N	N	N	N	N	N	계	12,211	0	12,211	2,300	2,369	2,440	2,513	2,589	
								재량	12,211	0	12,211	2,300	2,369	2,440	2,513	2,589	
								시도비	12,211	0	12,211	2,300	2,369	2,440	2,513	2,589	
지방문화원 육성·지원	N	N	N	N	N	N	N	계	2,561	0	2,561	489	501	512	524	536	
								재량	2,561	0	2,561	489	501	512	524	536	
								시도비	2,561	0	2,561	489	501	512	524	536	
아름다운 이야기 할머니사업	Y 문화체육관광부	N	N	N	N	Y	N	계	2,251	0	2,251	402	434	452	471	491	
								의무	2,251	0	2,251	402	434	452	471	491	
								국고보조금	1,619	0	1,619	282	310	326	342	359	
								시도비	632	0	632	121	123	126	129	132	
통합문화이용권 (시군경상)	Y 문화체육관광부	N	N	N	N	Y	N	계	20,318	0	20,318	3,889	3,974	4,062	4,151	4,242	
								의무	20,318	0	20,318	3,889	3,974	4,062	4,151	4,242	
								기금보조금	18,122	0	18,122	3,468	3,545	3,623	3,702	3,784	
								시도비	2,196	0	2,196	420	430	439	449	459	
계								12,480	8,400	4,080	2,040	2,040	0	0	0		

분야·부문·정책·단위·세부사업	국가 계획	투자 심사	지방채	BTL	의무지출			재원	총사업비	기투자	연 도 별 투 자 계 획					비고		
					법정	보조	이자				소계	2020	2021	2022	2023		2024	
내포 해미 세계청년문화센터 건립	Y 문화 체육 관광부	Y	N	N	N	N	Y	N	의 무	12,480	8,400	4,080	2,040	2,040	0	0	0	
									국 고 보 조 금	6,270	3,870	2,400	1,200	1,200	0	0	0	
									시 도 비	6,210	4,530	1,680	840	840	0	0	0	
지역예술 역량 강화									110,652	0	110,652	21,060	21,425	22,220	22,613	23,334		
충남문화재단 운영	N	N	N	N	N	N	N	N	계	18,437	0	18,437	3,529	3,606	3,686	3,767	3,850	
									재 량	18,437	0	18,437	3,529	3,606	3,686	3,767	3,850	
									시 도 비	18,437	0	18,437	3,529	3,606	3,686	3,767	3,850	
지역문화예술특성화지원 (전환사업)	N	N	N	N	N	Y	N	N	계	9,599	0	9,599	1,808	1,862	1,918	1,976	2,035	
									의 무	9,599	0	9,599	1,808	1,862	1,918	1,976	2,035	
									시 도 비	9,599	0	9,599	1,808	1,862	1,918	1,976	2,035	
공연장 상주단체 육성지원	Y 문화 체육 관광부	N	N	N	N	N	Y	N	계	3,345	0	3,345	630	649	668	688	709	
									의 무	3,345	0	3,345	630	649	668	688	709	
									기 금 보 조 금	1,672	0	1,672	315	324	334	344	355	
									시 도 비	1,672	0	1,672	315	324	334	344	355	
학교예술강사 지원	Y 문화 체육 관광부	N	N	N	N	N	Y	N	계	4,197	0	4,197	791	814	839	864	890	
									의 무	4,197	0	4,197	791	814	839	864	890	
									국 고 보 조 금	2,098	0	2,098	395	407	419	432	445	
									시 도 비	2,098	0	2,098	395	407	419	432	445	
									계	8,900	0	8,900	1,700	1,739	1,779	1,820	1,862	

분야·부문·정책·단위·세부사업	국가 계획	투자 심사	지방채	BTL	의무지출			재원	총사업비	기투자	연 도 별 투 자 계 획						비고
					법정	보조	이자				소계	2020	2021	2022	2023	2024	
지역문화예술교육 기반구축	Y 문화 체육 관광부	N	N	N	N	Y	N	의 무	8,900	0	8,900	1,700	1,739	1,779	1,820	1,862	
								국 고 보 조 금	4,450	0	4,450	850	870	890	910	931	
								시 도 비	4,450	0	4,450	850	870	890	910	931	
한국민속예술축제	Y 문화 체육 관광부	Y	N	N	N	Y	N	계	5,940	0	5,940	1,150	1,170	1,190	1,200	1,230	
								의 무	5,940	0	5,940	1,150	1,170	1,190	1,200	1,230	
								기 금 보 조 금	3,760	0	3,760	730	740	750	760	780	
								시 도 비	2,180	0	2,180	420	430	440	440	450	
공립예술단 운영	N	N	N	N	Y	N	계	45,924	0	45,924	8,624	8,900	9,200	9,500	9,700		
							의 무	45,924	0	45,924	8,624	8,900	9,200	9,500	9,700		
							시 도 비	45,924	0	45,924	8,624	8,900	9,200	9,500	9,700		
지역예술 진흥	N	N	N	N	N	N	계	6,100	0	6,100	1,149	1,183	1,219	1,256	1,293		
							재 량	6,100	0	6,100	1,149	1,183	1,219	1,256	1,293		
							시 도 비	6,100	0	6,100	1,149	1,183	1,219	1,256	1,293		
금강하구비엔날레 (전환사업)	Y	N	N	N	Y	N	계	4,600	0	4,600	1,000	800	1,000	800	1,000		
							의 무	4,600	0	4,600	1,000	800	1,000	800	1,000		
							시 도 비	4,600	0	4,600	1,000	800	1,000	800	1,000		
지역문화예술 활동 지원	N	N	N	N	N	N	계	3,610	0	3,610	680	700	721	743	765		
							재 량	3,610	0	3,610	680	700	721	743	765		
							시 도 비	3,610	0	3,610	680	700	721	743	765		

분야·부문·정책·단위·세부사업	국가 계획	투자 심사	지방채	BTL	의무지출			재원	총사업비	기투자	연 도 별 투 자 계 획						비고	
					법정	보조	이자				소계	2020	2021	2022	2023	2024		
문화산업 진흥									44,405	4,350	40,055	7,700	7,915	8,030	8,146	8,263		
문화콘텐츠 개발 및 육성	N	N	N	N	N	N	N	계	20,700	0	20,700	3,860	4,060	4,160	4,260	4,360		
								재량	20,700	0	20,700	3,860	4,060	4,160	4,260	4,360		
								시도비	20,700	0	20,700	3,860	4,060	4,160	4,260	4,360		
지역기반형 콘텐츠 코리아랩 운영 (국가직접지원)	Y 문화 체육 관광부	N	N	N	N	Y	N	계	6,500	0	6,500	1,300	1,300	1,300	1,300	1,300		
								의무	6,500	0	6,500	1,300	1,300	1,300	1,300	1,300		
								국고보조금	5,000	0	5,000	1,000	1,000	1,000	1,000	1,000		
								시도비	1,500	0	1,500	300	300	300	300	300		
문화특화지역 조성 사업(시 군경상) (전환사업)	N	N	N	N	N	Y	N	계	8,700	4,350	4,350	870	870	870	870	870		
								의무	8,700	4,350	4,350	870	870	870	870	870		
								균특보조금	3,000	3,000	0	0	0	0	0	0	0	
								시도비	5,700	1,350	4,350	870	870	870	870	870		
폐산업시설 문화재생사업	N	N	N	N	N	N	N	계	5,850	0	5,850	1,170	1,170	1,170	1,170	1,170		
								재량	5,850	0	5,850	1,170	1,170	1,170	1,170	1,170		
								균특보조금	5,850	0	5,850	1,170	1,170	1,170	1,170	1,170		
충남콘텐츠기업육성센터 운영(국가직접지원)	Y 문화 체육 관광부	N	N	N	N	N	N	계	2,655	0	2,655	500	515	530	546	563		
								재량	2,655	0	2,655	500	515	530	546	563		
								시도비	2,655	0	2,655	500	515	530	546	563		
문화기반 확충 및 운영									309,435	28,300	281,135	12,049	16,823	75,702	119,186	57,376		

분야·부문·정책·단위·세부사업	국가 계획	투자 심사	지방채	BTL	의무지출			재원	총사업비	기투자	연 도 별 투 자 계 획						비고
					법정	보조	이자				소계	2020	2021	2022	2023	2024	
공립박물관 건립 지원	Y 문화 체육 관광부	N	N	N	N	Y	N	계	10,847	0	10,847	2,043	2,104	2,167	2,232	2,299	
								의 무	10,847	0	10,847	2,043	2,104	2,167	2,232	2,299	
								균 특 보 조 금	10,847	0	10,847	2,043	2,104	2,167	2,232	2,299	
생활문화센터 조성	Y 문화 체육 관광부	N	N	N	N	Y	N	계	3,805	0	3,805	720	740	760	782	804	
								의 무	3,805	0	3,805	720	740	760	782	804	
								균 특 보 조 금	3,805	0	3,805	720	740	760	782	804	
문화시설 민자사업 정부지급금(BTL) (전환사업)	Y 문화 체육 관광부	N	N	Y	N	Y	N	계	10,390	0	10,390	1,957	2,016	2,076	2,138	2,203	
								의 무	10,390	0	10,390	1,957	2,016	2,076	2,138	2,203	
								균 특 보 조 금	10,390	0	10,390	1,957	2,016	2,076	2,138	2,203	
문화시설 건립 및 운영 지 원		N	N	N	N	N	N	계	5,989	0	5,989	1,128	1,162	1,197	1,233	1,270	
								재 량	5,989	0	5,989	1,128	1,162	1,197	1,233	1,270	
								시 도 비	5,989	0	5,989	1,128	1,162	1,197	1,233	1,270	
문예회관 리모델링(전환사 업)	Y 문화 체육 관광부	N	N	N	N	Y	N	계	4,005	0	4,005	801	801	801	801	801	
								의 무	4,005	0	4,005	801	801	801	801	801	
								시 도 비	4,005	0	4,005	801	801	801	801	801	
문화시설 잔여부지 매입		Y	N	N	N	N	N	계	33,700	28,300	5,400	5,400	0	0	0	0	
								재 량	33,700	28,300	5,400	5,400	0	0	0	0	
								시 도 비	33,700	28,300	5,400	5,400	0	0	0	0	
								계	60,700	0	60,700	0	2,000	28,700	30,000	0	공약

분야·부문·정책·단위·세부사업	국가 계획	투자 심사	지방채	BTL	의무지출			재원	총사업비	기투자	연 도 별 투 자 계 획						비고		
					법정	보조	이자				소계	2020	2021	2022	2023	2024			
도립미술관 건립		Y	N	N	N	N	N	재	량	60,700	0	60,700	0	2,000	28,700	30,000	0		
								시	도	비	60,700	0	60,700	0	2,000	28,700	30,000	0	
충남 예술의 전당 건립		Y	N	N	N	N	N	계		100,000	0	100,000	0	0	10,000	40,000	50,000		
								재	량	100,000	0	100,000	0	0	10,000	40,000	50,000		
3.1운동 충남 100년의 집 건립		Y	N	N	N	N	N	계		45,000	0	45,000	0	3,000	20,000	22,000	0		
								재	량	45,000	0	45,000	0	3,000	20,000	22,000	0		
문화시설지구내 공영주차 장 건립		Y	N	N	N	N	N	계		35,000	0	35,000	0	5,000	10,000	20,000	0		
								재	량	35,000	0	35,000	0	5,000	10,000	20,000	0		
								시	도	비	35,000	0	35,000	0	5,000	10,000	20,000	0	
								시	도	비	35,000	0	35,000	0	5,000	10,000	20,000	0	
문화유산의체계적보존전승										431,433	0	431,433	81,919	84,362	86,275	88,200	90,677		
무형문화재 보존 및 전승										8,526	0	8,526	1,610	1,658	1,708	1,759	1,791		
무형문화재 전승 지원금		N	N		N	Y	N	계		3,808	0	3,808	722	743	766	789	789		
								의	무	3,808	0	3,808	722	743	766	789	789		
								시	도	비	3,808	0	3,808	722	743	766	789	789	
무형문화재 원형보존		N	N		N	N	N	계		2,425	0	2,425	460	473	488	502	502		
								재	량	2,425	0	2,425	460	473	488	502	502		
								시	도	비	2,425	0	2,425	460	473	488	502	502	

분야·부문·정책·단위·세부사업	국가 계획	투자 심사	지방채	BTL	의무지출			재원	총사업비	기투자	연 도 별 투 자 계 획						비고
					법정	보조	이자				소계	2020	2021	2022	2023	2024	
무형문화재 전수 교육관 건립 (시군자본)	N	N	N	N	Y	N	계	2,293	0	2,293	428	441	455	468	500		
							의 무	2,293	0	2,293	428	441	455	468	500		
							국 고 보 조 금	1,759	0	1,759	330	339	350	360	380		
							시 도 비	534	0	534	99	102	105	108	120		
지정문화재 보존관리								227,997	0	227,997	44,865	45,310	45,624	45,949	46,248		
전통사찰 보수정비(시군자 본)	Y 문화 체육 관광부	N	N	N	N	Y	N	계	8,790	0	8,790	1,590	1,800	1,800	1,800	1,800	
								의 무	8,790	0	8,790	1,590	1,800	1,800	1,800	1,800	
								국 고 보 조 금	5,860	0	5,860	1,060	1,200	1,200	1,200	1,200	
								시 도 비	2,930	0	2,930	530	600	600	600	600	
국가지정문화재 및 등록문 화재 보수정비 지원	Y 문화재 청	N	N	N	N	Y	N	계	178,736	0	178,736	35,747	35,747	35,747	35,747	35,747	
								의 무	178,736	0	178,736	35,747	35,747	35,747	35,747	35,747	
								국 고 보 조 금	146,950	0	146,950	29,390	29,390	29,390	29,390	29,390	
								시 도 비	31,786	0	31,786	6,357	6,357	6,357	6,357	6,357	
고도 이미지 찾기 사업	N	N	N	N	N	Y	N	계	6,510	0	6,510	1,231	1,268	1,306	1,345	1,360	
								의 무	6,510	0	6,510	1,231	1,268	1,306	1,345	1,360	
								국 고 보 조 금	5,763	0	5,763	1,091	1,123	1,157	1,192	1,200	
								시 도 비	747	0	747	140	144	149	153	160	
문화재 돌봄사업	N	N	N	N	N	Y	N	계	13,355	0	13,355	2,473	2,525	2,651	2,784	2,923	
								의 무	13,355	0	13,355	2,473	2,525	2,651	2,784	2,923	

분야·부문·정책·단위·세부사업	국가 계획	투자 심사	지방채	BTL	의무지출			재원	총사업비	기투자	연 도 별 투 자 계 획					비고				
					법정	보조	이자				소계	2020	2021	2022	2023		2024			
											기금보조금	6,678	0	6,678	1,237	1,262	1,325	1,392	1,461	
											시도비	6,678	0	6,678	1,237	1,262	1,325	1,392	1,461	
도지정문화재 보수정비		N	N	N	N	Y	N				계	13,671	0	13,671	2,575	2,652	2,732	2,814	2,898	
											의무	13,671	0	13,671	2,575	2,652	2,732	2,814	2,898	
											시도비	13,671	0	13,671	2,575	2,652	2,732	2,814	2,898	
											계	3,435	0	3,435	649	668	688	709	720	
전통사찰 방재시스템 구축 (시군자본)	Y 문화 체육 관광부	N	N	N	N	Y	N				의무	3,435	0	3,435	649	668	688	709	720	
											국고보조금	2,290	0	2,290	433	446	459	473	480	
											시도비	1,145	0	1,145	216	223	229	236	240	
											계	3,500	0	3,500	600	650	700	750	800	
충남문화재 조사		N	N	N	N	N	N				재량	3,500	0	3,500	600	650	700	750	800	
											시도비	3,500	0	3,500	600	650	700	750	800	
문화유적의 정비개발 및 활용																				
											계	2,500	0	2,500	254	543	547	556	600	
											의무	2,500	0	2,500	254	543	547	556	600	
전통산사 문화재 활용사업		N	N	N	N	Y	N				국고보조금	1,623	0	1,623	145	358	358	363	400	
											시도비	878	0	878	109	186	190	193	200	
문화유산 관광자원화(전환 사업)	Y 문화재 청	N	N	N	N	Y	N				계	27,371	0	27,371	5,150	5,305	5,464	5,628	5,825	
											의무	27,371	0	27,371	5,150	5,305	5,464	5,628	5,825	

분야·부문·정책·단위·세부사업	국가 계획	투자 심사	지방채	BTL	의무지출			재원	총사업비	기투자	연 도 별 투 자 계 획						비고
					법정	보조	이자				소계	2020	2021	2022	2023	2024	
								시 도 비	27,371	0	27,371	5,150	5,305	5,464	5,628	5,825	
문화재 야행 사업	Y 문화재 청	N	N	N	N	Y	N	계	7,583	0	7,583	1,146	1,457	1,557	1,661	1,761	
								의 무	7,583	0	7,583	1,146	1,457	1,557	1,661	1,761	
								국 고 보 조 금	4,127	0	4,127	655	866	866	870	870	
								시 도 비	3,456	0	3,456	491	591	691	791	891	
생생문화재 사업	Y 문화재 청	N	N	N	N	Y	N	계	4,172	0	4,172	1,113	630	630	686	1,113	
								의 무	4,172	0	4,172	1,113	630	630	686	1,113	
								국 고 보 조 금	2,352	0	2,352	636	360	360	360	636	
								시 도 비	1,820	0	1,820	477	270	270	326	477	
향교.서원 문화재 활용사업	Y 문화재 청	N	N	N	N	Y	N	계	7,306	0	7,306	1,461	1,461	1,461	1,461	1,461	
								의 무	7,306	0	7,306	1,461	1,461	1,461	1,461	1,461	
								국 고 보 조 금	4,175	0	4,175	835	835	835	835	835	
								시 도 비	3,131	0	3,131	626	626	626	626	626	
고택증가집 활용사업	Y 문화재 청	N	N	N	N	Y	N	계	4,838	0	4,838	968	968	968	968	968	
								의 무	4,838	0	4,838	968	968	968	968	968	
								국 고 보 조 금	3,225	0	3,225	645	645	645	645	645	
								시 도 비	1,613	0	1,613	323	323	323	323	323	
문화재 방재 사업									9,709	0	9,709	1,469	1,969	2,029	2,089	2,152	
								계	4,191	0	4,191	738	825	850	876	902	

분야·부문·정책·단위·세부사업	국가 계획	투자 심사	지방채	BTL	의무지출			재원	총사업비	기투자	연 도 별 투 자 계 획					비고	
					법정	보조	이자				소계	2020	2021	2022	2023		2024
문화재 안전경비원 배치 및 활용	Y 문화재 청	N	N	N	N	Y	N	의 무	4,191	0	4,191	738	825	850	876	902	
								기금보조금	2,792	0	2,792	492	550	566	583	601	
								시 도 비	1,398	0	1,398	246	275	284	292	301	
문화재 재난방지시설 구축	Y 문화재 청	N	N	N	N	Y	N	계	5,518	0	5,518	732	1,144	1,178	1,214	1,250	
								의 무	5,518	0	5,518	732	1,144	1,178	1,214	1,250	
								기금보조금	4,388	0	4,388	600	905	932	960	989	
								시 도 비	1,131	0	1,131	131	239	246	253	261	
세계유산 등재 및 관리								131,432	0	131,432	23,882	25,061	26,287	27,444	28,758		
세계유산 보존관리(시군자 본)	Y 문화재 청	N	N	N	N	Y	N	계	105,735	0	105,735	19,895	20,492	21,107	21,740	22,500	
								의 무	105,735	0	105,735	19,895	20,492	21,107	21,740	22,500	
								국고보조금	85,533	0	85,533	16,142	16,626	17,125	17,639	18,000	
								시 도 비	20,202	0	20,202	3,753	3,866	3,982	4,101	4,500	
세계유산 보존관리(시군경 상)		N	N	N	N	Y	N	계	3,332	0	3,332	627	645	665	685	710	
								의 무	3,332	0	3,332	627	645	665	685	710	
								국고보조금	2,567	0	2,567	482	497	511	527	550	
								시 도 비	765	0	765	145	149	153	158	160	
백제유적 세계유산 통합관 리 및 홍보		N	N		N	N	N	계	2,184	0	2,184	412	424	437	450	460	
								재 량	2,184	0	2,184	412	424	437	450	460	
								시 도 비	2,184	0	2,184	412	424	437	450	460	

분야·부문·정책·단위·세부사업	국가 계획	투자 심사	지방채	BTL	의무지출			재원	총사업비	기투자	연 도 별 투 자 계 획						비고
					법정	보조	이자				소계	2020	2021	2022	2023	2024	
세계유산 보존관리사업 (산사, 한국의산지승원)	N	N	N	N	N	Y	N	계	9,423	0	9,423	1,565	1,715	1,895	2,045	2,205	
								의 무	9,423	0	9,423	1,565	1,715	1,895	2,045	2,205	
								국 고 보 조 금	7,443	0	7,443	1,289	1,389	1,489	1,589	1,689	
								시 도 비	1,981	0	1,981	276	326	406	456	516	
세계유산 활용프로그램 운영지원	N	N	N	N	N	Y	N	계	5,196	0	5,196	671	871	1,071	1,211	1,371	
								의 무	5,196	0	5,196	671	871	1,071	1,211	1,371	
								국 고 보 조 금	3,238	0	3,238	448	548	648	748	848	
								시 도 비	1,959	0	1,959	224	324	424	464	524	
세계유산 홍보지원	N	N	N	N	N	Y	N	계	5,563	0	5,563	713	913	1,113	1,313	1,513	
								의 무	5,563	0	5,563	713	913	1,113	1,313	1,513	
								국 고 보 조 금	3,375	0	3,375	475	575	675	775	875	
								시 도 비	2,188	0	2,188	238	338	438	538	638	
도서관 및 독서문화 진흥									30,669	0	30,669	5,457	5,772	6,125	6,480	6,835	
충남도서관 운영									24,469	0	24,469	4,437	4,642	4,885	5,130	5,375	
자료관리 및 프로그램 운영	N	N	N	N	N	N	N	계	7,932	0	7,932	1,500	1,542	1,585	1,630	1,675	
								재 량	7,932	0	7,932	1,500	1,542	1,585	1,630	1,675	
								시 도 비	7,932	0	7,932	1,500	1,542	1,585	1,630	1,675	
충남도서관 유지관리	N	N	N	N	N	N	N	계	16,537	0	16,537	2,937	3,100	3,300	3,500	3,700	
								재 량	16,537	0	16,537	2,937	3,100	3,300	3,500	3,700	

분야·부문·정책·단위·세부사업	국가 계획	투자 심사	지방채	BTL	의무지출			재원	총사업비	기투자	연 도 별 투 자 계 획					비고	
					법정	보조	이자				소계	2020	2021	2022	2023		2024
								시 도 비	16,537	0	16,537	2,937	3,100	3,300	3,500	3,700	
도서관 육성지원									6,200	0	6,200	1,020	1,130	1,240	1,350	1,460	
공공도서관 개관시간 연장	Y 문화 체육 관광부	N	N		N	Y	N	계	3,200	0	3,200	620	630	640	650	660	
								의 무	3,200	0	3,200	620	630	640	650	660	
								국 고 보 조 금	3,200	0	3,200	620	630	640	650	660	
공공도서관 건립지원(리모 델링/균특)	Y 문화 체육 관광부	N	N	N	N	Y	N	계	3,000	0	3,000	400	500	600	700	800	
								의 무	3,000	0	3,000	400	500	600	700	800	
								균 특 보 조 금	3,000	0	3,000	400	500	600	700	800	
관광								763,121	237,135	465,760	63,220	136,010	95,134	91,294	80,103		
백제 역사테마파크 조성									21,054	0	21,054	3,966	4,085	4,207	4,333	4,463	
백제문화단지 운영									17,896	0	17,896	3,371	3,472	3,576	3,683	3,794	
시설물 유지관리	N	N	N	N	N	N	N	계	17,896	0	17,896	3,371	3,472	3,576	3,683	3,794	
								재 량	17,896	0	17,896	3,371	3,472	3,576	3,683	3,794	
								시 도 비	17,896	0	17,896	3,371	3,472	3,576	3,683	3,794	
백제역사문화관 운영									3,158	0	3,158	595	613	631	650	670	
문화관 시설물 유지관리	N	N			N	N	N	계	3,158	0	3,158	595	613	631	650	670	
								재 량	3,158	0	3,158	595	613	631	650	670	
								시 도 비	3,158	0	3,158	595	613	631	650	670	
문화권 개발									402,605	203,135	139,245	9,224	37,463	33,845	30,554	28,158	

분야·부문·정책·단위·세부사업	국가 계획	투자 심사	지방채	BTL	의무지출			재원	총사업비	기투자	연 도 별 투 자 계 획						비고
					법정	보조	이자				소계	2020	2021	2022	2023	2024	
충청(기호)유교문화권 종합개발								20,700	18,200	2,500	500	500	500	500	500		
충청유교문화원 운영	N	N			N	Y	N	계	2,500	0	2,500	500	500	500	500	500	
								의 무	2,500	0	2,500	500	500	500	500	500	
								시 도 비	2,500	0	2,500	500	500	500	500	500	
공주, 부여 역사문화도시 조성								7,250	0	7,250	1,250	1,500	1,500	1,500	1,500		
역사전통문화도시 조성(전환사업)	N	N	N	N	N	Y	N	계	7,250	0	7,250	1,250	1,500	1,500	1,500	1,500	
								의 무	7,250	0	7,250	1,250	1,500	1,500	1,500	1,500	
								시 도 비	7,250	0	7,250	1,250	1,500	1,500	1,500	1,500	
지역개발사업								312,215	182,721	74,118	318	18,450	18,450	18,450	18,450		
거점육성형 지역개발	Y 문화 체육 관광부	N	N	N	N	N	N	계	312,215	182,721	74,118	318	18,450	18,450	18,450	18,450	
								재 량	312,215	182,721	74,118	318	18,450	18,450	18,450	18,450	
								국 고 보 조 금	180,001	115,422	36,900	0	9,225	9,225	9,225	9,225	
								시 도 비	132,214	67,299	37,218	318	9,225	9,225	9,225	9,225	
충청유교문화권 광역관광개발사업								62,440	2,214	55,377	7,156	17,013	13,395	10,104	7,708	공약	
도정비결 체험관 (보령)	Y 문화 체육 관광부	N	N	N	N	Y	N	계	10,104	324	9,780	1,392	2,796	2,796	2,796	0	
								의 무	10,104	324	9,780	1,392	2,796	2,796	2,796	0	
								균 특 보 조 금	8,420	270	8,150	1,160	2,330	2,330	2,330	0	
								시 도 비	1,684	54	1,630	232	466	466	466	0	
계	7,500	450	7,050	2,112	2,469	2,469	0	0									

분야·부문·정책·단위·세부사업	국가 계획	투자 심사	지방채	BTL	의무지출			재원	총사업비	기투자	연 도 별 투 자 계 획						비고
					법정	보조	이자				소계	2020	2021	2022	2023	2024	
문헌사색원(서천)	Y 문화 체육 관광부	N	N	N	N	Y	N	의 무	7,500	450	7,050	2,112	2,469	2,469	0	0	
								균 특 보 조 금	6,250	375	5,875	1,760	2,058	2,058	0	0	
								시 도 비	1,250	75	1,175	352	412	412	0	0	
홍주천년 양반마을(홍성)	Y 문화 체육 관광부	N	N	N	N	Y	N	계	8,208	720	6,192	600	1,800	1,200	1,296	1,296	
								의 무	8,208	720	6,192	600	1,800	1,200	1,296	1,296	
								균 특 보 조 금	6,840	600	5,160	500	1,500	1,000	1,080	1,080	
								시 도 비	1,368	120	1,032	100	300	200	216	216	
사신들의 바다순례길(태안)	Y 문화 체육 관광부	N	N	N	N	Y	N	계	9,708	720	7,454	1,320	1,534	1,534	1,534	1,534	
								의 무	9,708	720	7,454	1,320	1,534	1,534	1,534	1,534	
								균 특 보 조 금	8,090	600	6,212	1,100	1,278	1,278	1,278	1,278	
								시 도 비	1,618	120	1,242	220	256	256	256	256	
담헌천문 달빛마당(천안)	Y 문화 체육 관광부	N	N	N	N	Y	N	계	2,536	0	2,536	205	1,542	788	0	0	
								의 무	2,536	0	2,536	205	1,542	788	0	0	
								균 특 보 조 금	2,113	0	2,113	171	1,285	657	0	0	
								시 도 비	423	0	423	34	257	131	0	0	
여민동락 역사누리(당진)	Y 문화 체육 관광부	N	N	N	N	Y	N	계	9,660	0	9,660	677	1,338	2,328	2,459	2,859	
								의 무	9,660	0	9,660	677	1,338	2,328	2,459	2,859	
								균 특 보 조 금	7,717	0	7,717	564	1,115	1,940	2,049	2,049	
								시 도 비	1,943	0	1,943	113	223	388	410	810	

분야·부문·정책·단위·세부사업	국가 계획	투자 심사	지방채	BTL	의무지출			재원	총사업비	기투자	연 도 별 투 자 계 획						비고				
					법정	보조	이자				계	의 무	균 특 보 조 금	시 도 비	소계	2020		2021	2022	2023	2024
추사서예 창의마을(예산)	Y 문화 체육 관광부	N	N	N	N	Y	N	계	9,300	0	7,280	600	720	1,920	2,020	2,020					
								의 무	9,300	0	7,280	600	720	1,920	2,020	2,020					
								균 특 보 조 금	7,800	0	6,100	500	600	1,600	1,700	1,700					
								시 도 비	1,500	0	1,180	100	120	320	320	320					
충청감영생생마을 (공주)	Y 문화 체육 관광부	N	N	N	N	Y	N	계	5,424	0	5,424	250	4,815	360	0	0					
								의 무	5,424	0	5,424	250	4,815	360	0	0					
								균 특 보 조 금	4,520	0	4,520	208	4,012	300	0	0					
								시 도 비	904	0	904	42	803	60	0	0					
관광산업진흥								339,461	34,000	305,461	50,031	94,462	57,081	56,406	47,481						
관광홍보 마케팅 강화								13,705	0	13,705	2,311	2,335	2,760	2,986	3,313						
문화관광해설사 육성(시군 경상)	Y 문화 체육 관광부	N	N	N	N	Y	N	계	3,028	0	3,028	606	606	606	606	606					
								의 무	3,028	0	3,028	606	606	606	606	606					
								기 금 보 조 금	3,028	0	3,028	606	606	606	606	606					
국내 관광객 유치 증대	N	N	N	N	N	N	N	계	7,077	0	7,077	985	1,010	1,435	1,661	1,987					
								재 량	7,077	0	7,077	985	1,010	1,435	1,661	1,987					
								시 도 비	7,077	0	7,077	985	1,010	1,435	1,661	1,987					
해외관광 홍보마케팅	N	N	N	N	N	N	N	계	3,600	0	3,600	720	720	720	720	720					
								재 량	3,600	0	3,600	720	720	720	720	720					
								시 도 비	3,600	0	3,600	720	720	720	720	720					

분야·부문·정책·단위·세부사업	국가 계획	투자 심사	지방채	BTL	의무지출			재원	총사업비	기투자	연 도 별 투 자 계 획						비고
					법정	보조	이자				소계	2020	2021	2022	2023	2024	
지역문화축제 육성지원								19,280	0	19,280	6,712	3,112	3,132	3,152	3,172		
문화관광축제 지원	Y 문화 체육 관광부	N	N	N	N	Y	N	계	2,760	0	2,760	552	552	552	552	552	
								의 무	2,760	0	2,760	552	552	552	552	552	
								기 금 보 조 금	1,840	0	1,840	368	368	368	368	368	
								시 도 비	920	0	920	184	184	184	184	184	
지역향토문화축제 육성지원	N	N	N	Y	N	계	4,020	0	4,020	780	780	800	820	840			
						의 무	4,020	0	4,020	780	780	800	820	840			
						시 도 비	4,020	0	4,020	780	780	800	820	840			
지역특화문화행사 지원(도) 전환사업	Y	N	N	Y	N	계	3,600	0	3,600	3,600	0	0	0	0			
						의 무	3,600	0	3,600	3,600	0	0	0	0			
						시 도 비	3,600	0	3,600	3,600	0	0	0	0			
백제문화제 지원	N	N	N	N	N	계	8,900	0	8,900	1,780	1,780	1,780	1,780	1,780			
						재 량	8,900	0	8,900	1,780	1,780	1,780	1,780	1,780			
						시 도 비	8,900	0	8,900	1,780	1,780	1,780	1,780	1,780			
관광 개발							183,575	100	183,475	26,457	69,290	33,362	32,028	22,338			
관광지 개발(전환 사업)	Y	N	N	Y	N	계	19,077	0	19,077	2,050	4,250	4,250	4,260	4,267			
						의 무	19,077	0	19,077	2,050	4,250	4,250	4,260	4,267			
						시 도 비	19,077	0	19,077	2,050	4,250	4,250	4,260	4,267			

분야·부문·정책·단위·세부사업	국가 계획	투자 심사	지방채	BTL	의무지출			재원	총사업비	기투자	연 도 별 투 자 계 획						비고
					법정	보조	이자				계	2020	2021	2022	2023	2024	
문화관광자원 개발(전환사업)		Y	N	N	N	Y	N	계	59,095	0	59,095	11,495	11,600	11,700	12,000	12,300	
								의무	59,095	0	59,095	11,495	11,600	11,700	12,000	12,300	
								시도비	59,095	0	59,095	11,495	11,600	11,700	12,000	12,300	
관광인프라 확충사업	Y 문화체육관광부	N	N	N	N	Y	N	계	11,697	0	11,697	2,287	2,351	2,352	2,353	2,354	
								의무	11,697	0	11,697	2,287	2,351	2,352	2,353	2,354	
								시도비	11,697	0	11,697	2,287	2,351	2,352	2,353	2,354	
탐방로 안내체계 구축(전환사업)		N	N	N	N	Y	N	계	2,305	0	2,305	425	440	465	480	495	
								의무	2,305	0	2,305	425	440	465	480	495	
								시도비	2,305	0	2,305	425	440	465	480	495	
논산근대역사문화촌(논산)	Y 문화체육관광부	N	N	N	N	Y	N	계	3,735	0	3,735	0	3,735	0	0	0	
								의무	3,735	0	3,735	0	3,735	0	0	0	
								균특보조금	3,735	0	3,735	0	3,735	0	0	0	
백제역사 너울옛길(부여)	Y 문화체육관광부	N	N	N	N	Y	N	계	3,815	0	3,815	100	3,715	0	0	0	
								의무	3,815	0	3,815	100	3,715	0	0	0	
								균특보조금	3,815	0	3,815	100	3,715	0	0	0	
매운고추체험나라(청양)	Y 문화체육관광부	N	N	N	N	Y	N	계	3,063	0	3,063	500	2,563	0	0	0	
								의무	3,063	0	3,063	500	2,563	0	0	0	
								균특보조금	3,063	0	3,063	500	2,563	0	0	0	

분야·부문·정책·단위·세부사업	국가 계획	투자 심사	지방채	BTL	의무지출			재원	총사업비	기투자	연 도 별 투 자 계 획						비고
					법정	보조	이자				소계	2020	2021	2022	2023	2024	
기업도시 진입도로 지원	Y 문화 체육 관광부	Y	N	N	N	Y	N	계	17,987	0	17,987	3,900	14,087	0	0	0	
								의 무	17,987	0	17,987	3,900	14,087	0	0	0	
								균 특 보 조 금	13,836	0	13,836	3,000	10,836	0	0	0	
								시 도 비	4,151	0	4,151	900	3,251	0	0	0	
예당호 착한농촌 체험세상	Y	N	N	N	N	N	N	계	14,225	0	14,225	1,800	12,425	0	0	0	
								재 량	14,225	0	14,225	1,800	12,425	0	0	0	
								균 특 보 조 금	14,225	0	14,225	1,800	12,425	0	0	0	
백제문화이음길 (공주)	Y 문화 체육 관광부	Y	N	N	N	Y	N	계	5,540	0	5,540	1,000	1,985	1,000	1,555	0	
								의 무	5,540	0	5,540	1,000	1,985	1,000	1,555	0	
								균 특 보 조 금	5,540	0	5,540	1,000	1,985	1,000	1,555	0	
반산저수지 수변공원(부여)	Y 문화 체육 관광부	Y	N	N	N	Y	N	계	3,885	0	3,885	1,000	1,000	1,885	0	0	
								의 무	3,885	0	3,885	1,000	1,000	1,885	0	0	
								균 특 보 조 금	3,885	0	3,885	1,000	1,000	1,885	0	0	
덕산은천 휴양마을(예산)	Y 문화 체육 관광부	Y	N	N	N	Y	N	계	20,280	0	20,280	0	7,000	7,000	6,280	0	공약
								의 무	20,280	0	20,280	0	7,000	7,000	6,280	0	
								균 특 보 조 금	20,280	0	20,280	0	7,000	7,000	6,280	0	
세계자연유산 연계 가족 휴양·체험관광 활성화 사업	Y 문화 체육 관광 부	Y	N	N	N	Y	N	계	10,950	100	10,850	400	3,140	3,710	3,600	0	
								의 무	10,950	100	10,850	400	3,140	3,710	3,600	0	
								기 금 보 조 금	10,950	100	10,850	400	3,140	3,710	3,600	0	

분야·부문·정책·단위·세부사업	국가 계획	투자 심사	지방채	BTL	의무지출			재원	총사업비	기투자	연 도 별 투 자 계 획						비고			
					법정	보조	이자				계	총사업비	기투자	소계	2020	2021		2022	2023	2024
산노리 자연문화 예술촌	Y 문화 체육 관광부	Y	N	N	N	Y	N	계	6,722	0	6,722	300	1,000	1,000	1,500	2,922				
								의 무	6,722	0	6,722	300	1,000	1,000	1,500	2,922				
								균 특 보 조 금	6,722	0	6,722	300	1,000	1,000	1,500	2,922				
안면도관광지 개발 및 운영									41,200	33,900	7,300	5,000	2,300	0	0	0				
관광지 개발	Y	N	N	N	Y	N	계	20,200	12,900	7,300	5,000	2,300	0	0	0					
							의 무	20,200	12,900	7,300	5,000	2,300	0	0	0					
							균 특 보 조 금	6,350	6,350	0	0	0	0	0	0					
							시 도 비	13,850	6,550	7,300	5,000	2,300	0	0	0					
관광자원개발									81,701	0	81,701	9,551	17,425	17,827	18,240	18,658				
문화관광자원개발 사업	N	N	N	N	Y	N	계	5,415	0	5,415	150	1,275	1,300	1,330	1,360					
							의 무	5,415	0	5,415	150	1,275	1,300	1,330	1,360					
							시 도 비	5,415	0	5,415	150	1,275	1,300	1,330	1,360					
문화관광자원개발 사업(전환사업)	N	N	N	N	Y	N	계	43,625	0	43,625	3,225	9,800	10,000	10,200	10,400					
							의 무	43,625	0	43,625	3,225	9,800	10,000	10,200	10,400					
							시 도 비	43,625	0	43,625	3,225	9,800	10,000	10,200	10,400					
생태녹색관광자원 개발(균형발전특별 회계)(전환사업)	Y	N	N	N	Y	N	계	32,661	0	32,661	6,176	6,350	6,527	6,710	6,898					
							의 무	32,661	0	32,661	6,176	6,350	6,527	6,710	6,898					
							시 도 비	32,661	0	32,661	6,176	6,350	6,527	6,710	6,898					

분야·부문·정책·단위·세부사업	국가 계획	투자 심사	지방채	BTL	의무지출			재원	총사업비	기투자	연 도 별 투 자 계 획					비고	
					법정	보조	이자				소계	2020	2021	2022	2023		2024
체육								436,234	0	436,234	88,896	87,018	84,545	85,311	90,464		
충남체육진흥								436,234	0	436,234	88,896	87,018	84,545	85,311	90,464		
지방체육진흥 및 선수육성								67,916	0	67,916	12,821	13,207	13,552	13,959	14,378		
도청 직장운동경기부 육성		Y	N		N	N	N	계	34,168	0	34,168	6,434	6,628	6,828	7,033	7,244	
								재 량	34,168	0	34,168	6,434	6,628	6,828	7,033	7,244	
								기금보조금	750	0	750	140	145	150	155	160	
								시 도 비	33,418	0	33,418	6,294	6,483	6,678	6,878	7,084	
시·군청 체육팀 육성		N	N		N	N	N	계	33,747	0	33,747	6,387	6,578	6,724	6,926	7,133	
								재 량	33,747	0	33,747	6,387	6,578	6,724	6,926	7,133	
								시 도 비	33,747	0	33,747	6,387	6,578	6,724	6,926	7,133	
전문체육 및 생활체육 육성								계	110,665	0	110,665	20,833	21,467	22,124	22,802	23,439	
체육회 운영		N	N		N	N	N	계	12,841	0	12,841	2,426	2,494	2,566	2,641	2,714	
								재 량	12,841	0	12,841	2,426	2,494	2,566	2,641	2,714	
								기금보조금	328	0	328	66	66	66	66	66	
								시 도 비	12,513	0	12,513	2,361	2,428	2,501	2,576	2,648	
체육단체 지원 및 선수육성		N	N		N	Y	N	계	62,349	0	62,349	11,749	12,101	12,464	12,838	13,197	
								의 무	62,349	0	62,349	11,749	12,101	12,464	12,838	13,197	
								시 도 비	62,349	0	62,349	11,749	12,101	12,464	12,838	13,197	
								계	6,901	0	6,901	1,300	1,339	1,380	1,421	1,461	공약

분야·부문·정책·단위·세부사업	국가 계획	투자 심사	지방채	BTL	의무지출			재원	총사업비	기투자	연 도 별 투 자 계 획						비고
					법정	보조	이자				소계	2020	2021	2022	2023	2024	
체육지도자 관리(도)		N	N		N	Y	N	의 무	6,901	0	6,901	1,300	1,339	1,380	1,421	1,461	
								시 도 비	6,901	0	6,901	1,300	1,339	1,380	1,421	1,461	
체육지도자 관리 (기금,시군경상)	Y 문화 체육 관광부	N	N		N	Y	N	계	24,584	0	24,584	4,632	4,771	4,914	5,062	5,204	
								의 무	24,584	0	24,584	4,632	4,771	4,914	5,062	5,204	
								기 금 보 조 금	17,446	0	17,446	3,287	3,386	3,488	3,592	3,693	
								시 도 비	7,138	0	7,138	1,345	1,385	1,427	1,470	1,511	
체육지도자관리 (자체 시군보조)		N	N		N	N	N	계	3,990	0	3,990	725	762	800	840	863	
								재 량	3,990	0	3,990	725	762	800	840	863	
								시 도 비	3,990	0	3,990	725	762	800	840	863	
장애인체육 육성											32,000	3,956	6,075	6,197	7,322	8,450	
장애인체육회 운영		N	N	N	N	N	N	계	4,934	0	4,934	929	957	986	1,016	1,046	
								재 량	4,934	0	4,934	929	957	986	1,016	1,046	
								시 도 비	4,934	0	4,934	929	957	986	1,016	1,046	
장애인 전문체육 육성(자체 민간보조)		N	N	N	N	N	N	계	22,314	0	22,314	2,131	4,195	4,261	5,329	6,398	
								재 량	22,314	0	22,314	2,131	4,195	4,261	5,329	6,398	
								시 도 비	22,314	0	22,314	2,131	4,195	4,261	5,329	6,398	
장애인 생활체육지도자 사 업(시군/기금)	Y 문화 체육 관광부	N	N		N	Y	N	계	4,752	0	4,752	896	923	950	978	1,006	
								의 무	4,752	0	4,752	896	923	950	978	1,006	
								기 금 보 조 금	3,167	0	3,167	597	615	634	651	670	

분야·부문·정책·단위·세부사업	국가 계획	투자 심사	지방채	BTL	의무지출			재원	총사업비	기투자	연 도 별 투 자 계 획					비고	
					법정	보조	이자				소계	2020	2021	2022	2023		2024
								시 도 비	1,585	0	1,585	299	308	317	326	336	
스포츠산업 육성									14,600	0	14,600	2,600	3,000	3,000	3,000	3,000	
스포츠마케팅 추진	N	N	N	N	N	N	계	14,600	0	14,600	2,600	3,000	3,000	3,000	3,000		
							재 량	14,600	0	14,600	2,600	3,000	3,000	3,000	3,000		
							시 도 비	14,600	0	14,600	2,600	3,000	3,000	3,000	3,000		
체육기반시설 확충 및 지원								211,053	0	211,053	48,685	43,270	39,672	38,228	41,198		
도민체전시설 확충 및 보수보강	N	N	N	N	N	N	계	7,100	0	7,100	900	1,200	1,400	1,600	2,000		
							재 량	7,100	0	7,100	900	1,200	1,400	1,600	2,000		
							시 도 비	7,100	0	7,100	900	1,200	1,400	1,600	2,000		
소규모 생활체육시설 및 보수보강	N	N	N	N	N	N	계	33,796	0	33,796	4,169	5,789	6,992	7,955	8,892		
							재 량	33,796	0	33,796	4,169	5,789	6,992	7,955	8,892		
							시 도 비	33,796	0	33,796	4,169	5,789	6,992	7,955	8,892		
생활체육공원조성	Y 문화 체육 관광부	N	N	N	N	N	계	5,235	0	5,235	987	1,016	1,047	1,077	1,109		
							재 량	5,235	0	5,235	987	1,016	1,047	1,077	1,109		
							균 특 보 조 금	5,235	0	5,235	987	1,016	1,047	1,077	1,109		
지방체육시설지원	Y 문화 체육 관광부	N	N	N	N	N	계	81,529	0	81,529	13,361	15,762	16,175	17,400	18,832		
							재 량	81,529	0	81,529	13,361	15,762	16,175	17,400	18,832		
							균 특 보 조 금	81,529	0	81,529	13,361	15,762	16,175	17,400	18,832		
							계	5,899	0	5,899	1,114	1,147	1,182	1,210	1,246		

분야·부문·정책·단위·세부사업	국가 계획	투자 심사	지방채	BTL	의무지출			재원	총사업비	기투자	연 도 별 투 자 계 획						비고
					법정	보조	이자				소계	2020	2021	2022	2023	2024	
운동장생활체육시설지원	Y 문화 체육 관광부	N	N		N	N	N	재량	5,899	0	5,899	1,114	1,147	1,182	1,210	1,246	
								균특보조금	5,899	0	5,899	1,114	1,147	1,182	1,210	1,246	
개방형 다목적 학교체육관 건립	Y 문화 체육 관광부	N	N		N	N	N	계	5,290	0	5,290	1,019	1,039	1,060	1,070	1,102	
								재량	5,290	0	5,290	1,019	1,039	1,060	1,070	1,102	
								기금보조금	5,290	0	5,290	1,019	1,039	1,060	1,070	1,102	
체육시설 민자사업 정부지급금(BTL) (전환사업)		N	N	Y	N	Y	N	계	5,583	0	5,583	1,117	1,117	1,117	1,117	1,117	
								의무	5,583	0	5,583	1,117	1,117	1,117	1,117	1,117	
								시도비	5,583	0	5,583	1,117	1,117	1,117	1,117	1,117	
충남스포츠센터건립	Y 문화 체육 관광부	Y	N		N	Y	N	계	21,300	0	21,300	15,700	5,600	0	0	0	
								의무	21,300	0	21,300	15,700	5,600	0	0	0	
								균특보조금	5,000	0	5,000	3,000	2,000	0	0	0	
								시도비	16,300	0	16,300	12,700	3,600	0	0	0	
국민체육센터 건립	Y 문화 체육 관광부	N	N	N	N	Y	N	계	12,000	0	12,000	4,000	4,000	4,000	0	0	
								의무	12,000	0	12,000	4,000	4,000	4,000	0	0	
								기금보조금	12,000	0	12,000	4,000	4,000	4,000	0	0	
공공체육시설 개보수	Y 문화 체육 관광부	N	N	N	N	Y	N	계	18,320	0	18,320	3,320	3,600	3,700	3,800	3,900	
								의무	18,320	0	18,320	3,320	3,600	3,700	3,800	3,900	
								기금보조금	18,320	0	18,320	3,320	3,600	3,700	3,800	3,900	
								계	15,000	0	15,000	3,000	3,000	3,000	3,000	3,000	

분야·부문·정책·단위·세부사업	국가 계획	투자 심사	지방채	BTL	의무지출			재원	총사업비	기투자	연 도 별 투 자 계 획						비고
					법정	보조	이자				소계	2020	2021	2022	2023	2024	
근린생활형 소규모 국민체육센터	Y 문화체육관광부	N	N	N	N	Y	N	의 무	15,000	0	15,000	3,000	3,000	3,000	3,000	3,000	
								기금보조금	15,000	0	15,000	3,000	3,000	3,000	3,000	3,000	
환경									2,505,882	10,332	2,495,550	487,435	501,290	489,751	506,829	510,246	
상하수도·수질									1,871,847	0	1,871,847	369,096	371,112	368,961	381,660	381,017	
수질보전·개선 관리									1,871,847	0	1,871,847	369,096	371,112	368,961	381,660	381,017	
수질환경 보전 관리									2,670	0	2,670	648	661	674	687	0	
산업단지완충저류 시설 설치	Y 환경부	N	N	N	N	Y	N	계	2,670	0	2,670	648	661	674	687	0	
								의 무	2,670	0	2,670	648	661	674	687	0	
								국고보조금	2,670	0	2,670	648	661	674	687	0	
수계 청정 관리									158,120	0	158,120	33,000	35,093	33,314	34,396	22,317	
생태하천 복원사업(전환사업)	Y 환경부	N	N	N	N	Y	N	계	58,332	0	58,332	10,557	11,085	11,639	12,221	12,832	
								의 무	58,332	0	58,332	10,557	11,085	11,639	12,221	12,832	
								균특보조금	58,332	0	58,332	10,557	11,085	11,639	12,221	12,832	
비점오염 저감사업	Y 환경부	N	N	N	N	Y	N	계	8,551	0	8,551	2,730	3,821	1,000	1,000	0	
								의 무	8,551	0	8,551	2,730	3,821	1,000	1,000	0	
								국고보조금	8,551	0	8,551	2,730	3,821	1,000	1,000	0	
가축분뇨공공처리 시설 설치 지원	Y 환경부	N	N	N	N	Y	N	계	50,788	0	50,788	12,124	12,366	12,613	12,866	819	
								의 무	50,788	0	50,788	12,124	12,366	12,613	12,866	819	
								국고보조금	46,850	0	46,850	11,367	11,594	11,826	12,063	0	

분야·부문·정책·단위·세부사업	국가 계획	투자 심사	지방채	BTL	의무지출			재원	총사업비	기투자	연 도 별 투 자 계 획						비고	
					법정	보조	이자				소계	2020	2021	2022	2023	2024		
공중화장실 설치개선 지원								시 도 비	3,938	0	3,938	757	772	787	803	819		
	공중화장실 설치개선 지원	N	N	N	N	Y	N	계	4,600	0	4,600	900	900	900	900	1,000		
								의 무	4,600	0	4,600	900	900	900	900	1,000		
								시 도 비	4,600	0	4,600	900	900	900	900	1,000		
	도량살리기 운동 지원	N	N	N	N	Y	N	계	2,601	0	2,601	490	505	520	535	551		
								의 무	2,601	0	2,601	490	505	520	535	551		
								시 도 비	2,601	0	2,601	490	505	520	535	551		
	공공폐수처리시설 설치지원	Y 환경부	N	N	N	N	Y	N	계	33,247	0	33,247	6,200	6,417	6,642	6,874	7,115	
									의 무	33,247	0	33,247	6,200	6,417	6,642	6,874	7,115	
									국 고 보 조 금	33,247	0	33,247	6,200	6,417	6,642	6,874	7,115	
	상수도 및 지하수 관리								654,514	0	654,514	140,427	132,592	124,074	127,134	130,287		
	농어촌생활용수개발(지역 자율) (전환사업)	Y 환경부	N	N	N	N	Y	N	계	477,822	0	477,822	90,000	92,700	95,481	98,345	101,296	
의 무									477,822	0	477,822	90,000	92,700	95,481	98,345	101,296		
시 도 비									477,822	0	477,822	90,000	92,700	95,481	98,345	101,296		
도서지역식수원개발(지역 자율)	Y 환경부	N	N	N	N	Y	N	계	19,750	0	19,750	3,950	3,950	3,950	3,950	3,950		
								의 무	19,750	0	19,750	3,950	3,950	3,950	3,950	3,950		
								균 특 보 조 금	17,500	0	17,500	3,500	3,500	3,500	3,500	3,500		
								시 도 비	2,250	0	2,250	450	450	450	450	450		
								계	17,500	0	17,500	3,500	3,500	3,500	3,500	3,500		

분야·부문·정책·단위·세부사업	국가 계획	투자 심사	지방채	BTL	의무지출			재원	총사업비	기투자	연 도 별 투 자 계 획						비고	
					법정	보조	이자				소계	2020	2021	2022	2023	2024		
소규모 수도시설개량(지역 자율) (전환사업)	Y 환경부	N	N	N	N	N	Y	N	의 무	17,500	0	17,500	3,500	3,500	3,500	3,500	3,500	
									균 특 보 조 금	17,500	0	17,500	3,500	3,500	3,500	3,500	3,500	
노후상수관망정비	Y 환경부	N	N	N	N	N	Y	N	계	81,441	0	81,441	29,777	21,242	9,943	10,139	10,341	
									의 무	81,441	0	81,441	29,777	21,242	9,943	10,139	10,341	
									균 특 보 조 금	48,700	0	48,700	23,610	14,890	3,400	3,400	3,400	
									시 도 비	32,741	0	32,741	6,167	6,352	6,543	6,739	6,941	
노후정수장 개량	Y 환경부	N	N	N	N	N	Y	N	계	8,500	0	8,500	1,700	1,700	1,700	1,700	1,700	
									의 무	8,500	0	8,500	1,700	1,700	1,700	1,700	1,700	
									균 특 보 조 금	8,500	0	8,500	1,700	1,700	1,700	1,700	1,700	
지방상수도비상 공급망구축 (지역자율)	Y 환경부	N	N	N	N	N	Y	N	계	20,000	0	20,000	4,000	4,000	4,000	4,000	4,000	
									의 무	20,000	0	20,000	4,000	4,000	4,000	4,000	4,000	
									균 특 보 조 금	16,000	0	16,000	3,200	3,200	3,200	3,200	3,200	
									시 도 비	4,000	0	4,000	800	800	800	800	800	
노후상수관로 정밀 조사	Y 환경부	N	N	N	N	N	Y	N	계	12,500	0	12,500	2,500	2,500	2,500	2,500	2,500	
									의 무	12,500	0	12,500	2,500	2,500	2,500	2,500	2,500	
									국 고 보 조 금	10,000	0	10,000	2,000	2,000	2,000	2,000	2,000	
									시 도 비	2,500	0	2,500	500	500	500	500	500	
스마트 관망관리 인프라 구축	Y 환경부	N	N					N	계	2,000	0	2,000	2,000	0	0	0	0	
									의 무	2,000	0	2,000	2,000	0	0	0	0	

분야·부문·정책·단위·세부사업	국가 계획	투자 심사	지방채	BTL	의무지출			재원	총사업비	기투자	연 도 별 투 자 계 획					비고		
					법정	보조	이자				소계	2020	2021	2022	2023		2024	
일반수도 사업 지원								국 고 보 조 금	1,000	0	1,000	1,000	0	0	0	0		
								시 도 비	1,000	0	1,000	1,000	0	0	0	0		
			N	N	N	N	Y	N	계	15,000	0	15,000	3,000	3,000	3,000	3,000	3,000	
									의 무	15,000	0	15,000	3,000	3,000	3,000	3,000	3,000	
									시 도 비	15,000	0	15,000	3,000	3,000	3,000	3,000	3,000	
하수도 관리									1,054,044	0	1,054,044	194,521	202,266	210,400	218,943	227,913		
하수도의 설치 및 관리(하수관거정비)	Y 환경부	N	N	N	N	Y	N	계	258,677	0	258,677	46,814	49,155	51,612	54,193	56,903		
								의 무	258,677	0	258,677	46,814	49,155	51,612	54,193	56,903		
								국 고 보 조 금	258,677	0	258,677	46,814	49,155	51,612	54,193	56,903		
하수도의 설치 및 관리(도시침수대응)	Y 환경부	N	N	N	N	Y	N	계	35,672	0	35,672	6,456	6,779	7,118	7,473	7,847		
								의 무	35,672	0	35,672	6,456	6,779	7,118	7,473	7,847		
								국 고 보 조 금	31,607	0	31,607	5,720	6,006	6,306	6,622	6,953		
								시 도 비	4,066	0	4,066	736	773	811	852	894		
하수도의 설치 및 관리(하수처리시설)	Y 환경부	N	N	N	N	Y	N	계	128,913	0	128,913	23,330	24,497	25,721	27,007	28,358		
								의 무	128,913	0	128,913	23,330	24,497	25,721	27,007	28,358		
								국 고 보 조 금	94,963	0	94,963	17,186	18,045	18,948	19,895	20,890		
								시 도 비	33,949	0	33,949	6,144	6,451	6,774	7,112	7,468		
하수도의 설치 및 관리(농어촌마을 하수도정비)	Y 환경부	N	N	N	N	Y	N	계	176,295	0	176,295	31,905	33,500	35,175	36,934	38,781		
								의 무	176,295	0	176,295	31,905	33,500	35,175	36,934	38,781		

분야·부문·정책·단위·세부사업	국가 계획	투자 심사	지방채	BTL	의무지출			재원	총사업비	기투자	연 도 별 투 자 계 획					비고				
					법정	보조	이자				소계	2020	2021	2022	2023		2024			
											국고보조금	145,186	0	145,186	26,275	27,589	28,968	30,417	31,937	
											시도비	31,109	0	31,109	5,630	5,912	6,207	6,517	6,843	
하수도의 설치 및 관리(면 단위하수처리장설치)	Y 환경부	N	N	N	N	Y	N	계	175,549	0	175,549	31,770	33,359	35,026	36,778	38,617				
								의무	175,549	0	175,549	31,770	33,359	35,026	36,778	38,617				
								국고보조금	144,573	0	144,573	26,164	27,472	28,846	30,288	31,803				
								시도비	30,977	0	30,977	5,606	5,886	6,181	6,490	6,814				
하수도의 설치 및 관리(하수처리수 재이용사업)	Y 환경부	N	N	N	N	Y	N	계	72,748	0	72,748	13,113	13,795	14,512	15,267	16,061				
								의무	72,748	0	72,748	13,113	13,795	14,512	15,267	16,061				
								국고보조금	72,748	0	72,748	13,113	13,795	14,512	15,267	16,061				
하수도의 설치 및 관리(분뇨처리시설)	Y 환경부	N	N	N	N	Y	N	계	5,509	0	5,509	997	1,047	1,099	1,154	1,212				
								의무	5,509	0	5,509	997	1,047	1,099	1,154	1,212				
								국고보조금	5,509	0	5,509	997	1,047	1,099	1,154	1,212				
하수도의 설치 및 관리(하수관거정비 BTL임대료)	Y 환경부	N	N	Y	N	Y	N	계	188,275	0	188,275	37,655	37,655	37,655	37,655	37,655				
								의무	188,275	0	188,275	37,655	37,655	37,655	37,655	37,655				
								국고보조금	188,275	0	188,275	37,655	37,655	37,655	37,655	37,655				
하수도용자원리금 상환	Y 환경부	N	N	N	N	Y	N	계	3,180	0	3,180	636	636	636	636	636				
								의무	3,180	0	3,180	636	636	636	636	636				
								국고보조금	3,180	0	3,180	636	636	636	636	636				
								계	9,225	0	9,225	1,845	1,845	1,845	1,845	1,845				

분야·부문·정책·단위·세부사업	국가 계획	투자 심사	지방채	BTL	의무지출			재원	총사업비	기투자	연 도 별 투 자 계 획					비고	
					법정	보조	이자				소계	2020	2021	2022	2023		2024
하수도사업 지원	N	N	N	N	N	Y	N	의 무	9,225	0	9,225	1,845	1,845	1,845	1,845	1,845	
								시 도 비	9,225	0	9,225	1,845	1,845	1,845	1,845	1,845	
상수도 및 지하수 관리									2,500	0	2,500	500	500	500	500	500	
공공지하수 비상급수 개량 사업	N	N	N	N	N	N	N	계	2,500	0	2,500	500	500	500	500	500	
								재 량	2,500	0	2,500	500	500	500	500	500	
								시 도 비	2,500	0	2,500	500	500	500	500	500	
폐기물									112,618	0	112,618	21,272	21,879	22,505	23,149	23,813	
폐기물의 안정적 처리 및 관리									112,618	0	112,618	21,272	21,879	22,505	23,149	23,813	
폐기물의 안정적처리 및 관리									112,618	0	112,618	21,272	21,879	22,505	23,149	23,813	
소각시설 설치	Y 환경부	Y	N	N	N	Y	N	계	63,444	0	63,444	11,950	12,308	12,678	13,058	13,450	
								의 무	63,444	0	63,444	11,950	12,308	12,678	13,058	13,450	
								국 고 보 조 금	55,215	0	55,215	10,400	10,712	11,033	11,364	11,705	
								시 도 비	8,229	0	8,229	1,550	1,596	1,644	1,694	1,744	
생활자원회수센터 설치지원	Y 환경부	N	N	N	N	Y	N	계	27,381	0	27,381	5,157	5,312	5,471	5,636	5,805	
								의 무	27,381	0	27,381	5,157	5,312	5,471	5,636	5,805	
								국 고 보 조 금	22,203	0	22,203	4,182	4,307	4,437	4,570	4,707	
								시 도 비	5,178	0	5,178	975	1,005	1,035	1,066	1,098	
음식물류폐기물 처리시설	Y 환경부	N	N	N	N	Y	N	계	7,164	0	7,164	1,349	1,390	1,431	1,474	1,519	
								의 무	7,164	0	7,164	1,349	1,390	1,431	1,474	1,519	

분야·부문·정책·단위·세부사업	국가 계획	투자 심사	지방채	BTL	의무지출			재원	총사업비	기투자	연 도 별 투 자 계 획					비고	
					법정	보조	이자				소계	2020	2021	2022	2023		2024
농촌폐비닐 수거 보상금	Y 환경부	N	N		N	Y	N	국 고 보 조 금	5,808	0	5,808	1,094	1,127	1,161	1,195	1,231	
								시 도 비	1,355	0	1,355	255	263	271	279	287	
								계	4,386	0	4,386	826	851	876	903	930	
								의 무	4,386	0	4,386	826	851	876	903	930	
								국 고 보 조 금	1,094	0	1,094	206	212	219	225	232	
								시 도 비	3,292	0	3,292	620	639	658	678	698	
	하천하구 쓰레기 정화사업	Y 환경부	N	N	N	N	Y	N	계	5,087	0	5,087	958	987	1,017	1,047	1,078
									의 무	5,087	0	5,087	958	987	1,017	1,047	1,078
									국 고 보 조 금	4,401	0	4,401	829	854	879	906	933
									시 도 비	686	0	686	129	133	137	141	145
	자원순환 사회 조성		N	N	N	N	N	N	계	5,158	0	5,158	1,032	1,032	1,032	1,032	1,032
									재 량	5,158	0	5,158	1,032	1,032	1,032	1,032	1,032
시 도 비									5,158	0	5,158	1,032	1,032	1,032	1,032	1,032	
대기								384,112	0	384,112	73,285	74,995	76,763	78,590	80,479		
생활공해 관리								306,224	0	306,224	57,684	59,412	61,191	63,025	64,913		
대기질 관리								306,224	0	306,224	57,684	59,412	61,191	63,025	64,913		
전기자동차 구매 지원	Y 환경부	N	N		N	Y	N	계	194,219	0	194,219	36,582	37,679	38,810	39,974	41,173	
								의 무	194,219	0	194,219	36,582	37,679	38,810	39,974	41,173	
								국 고 보 조 금	143,028	0	143,028	26,940	27,748	28,581	29,438	30,321	

분야·부문·정책·단위·세부사업	국가 계획	투자 심사	지방채	BTL	의무지출			재원	총사업비	기투자	연 도 별 투 자 계 획					비고	
					법정	보조	이자				소계	2020	2021	2022	2023		2024
저녹스버너 보급사업	Y 환경부	N	N		N	Y	N	시 도 비	51,191	0	51,191	9,642	9,931	10,229	10,536	10,852	
								계	2,216	0	2,216	417	430	443	456	470	
								의 무	2,216	0	2,216	417	430	443	456	470	
								국 고 보 조 금	1,846	0	1,846	348	358	369	380	391	
								시 도 비	369	0	369	70	72	74	76	78	
전기이륜차 보급사업	Y 환경부	N	N	N	N	Y	N	계	1,622	0	1,622	311	317	324	331	339	
								의 무	1,622	0	1,622	311	317	324	331	339	
								국 고 보 조 금	1,622	0	1,622	311	317	324	331	339	
운행경유차 배출가스 저감 사업	Y 환경부	N	N	N	N	Y	N	계	92,230	0	92,230	17,372	17,893	18,430	18,983	19,552	공약
								의 무	92,230	0	92,230	17,372	17,893	18,430	18,983	19,552	
								국 고 보 조 금	75,897	0	75,897	14,296	14,724	15,166	15,621	16,090	
								시 도 비	16,333	0	16,333	3,076	3,169	3,264	3,362	3,462	
어린이 통학차량의 LPG차 전환 지원 사업	Y 환경부	N	N	N	N	Y	N	계	2,876	0	2,876	542	558	575	592	610	
								의 무	2,876	0	2,876	542	558	575	592	610	
								국 고 보 조 금	2,876	0	2,876	542	558	575	592	610	
도로 재비산먼지 저감사업	Y 환경부	N	N	N	N	Y	N	계	8,919	0	8,919	1,680	1,730	1,782	1,836	1,891	
								의 무	8,919	0	8,919	1,680	1,730	1,782	1,836	1,891	
								국 고 보 조 금	8,919	0	8,919	1,680	1,730	1,782	1,836	1,891	
								계	2,071	0	2,071	390	402	414	426	439	

분야·부문·정책·단위·세부사업	국가 계획	투자 심사	지방채	BTL	의무지출			재원	총사업비	기투자	연 도 별 투 자 계 획					비고	
					법정	보조	이자				소계	2020	2021	2022	2023		2024
대기오염측정망 구축 운영	Y 환경부	N	N		N	Y	N	의 무	2,071	0	2,071	390	402	414	426	439	
								국 고 보 조 금	1,035	0	1,035	195	201	207	213	219	
								시 도 비	1,035	0	1,035	195	201	207	213	219	
주유소 유증기 회수설비 설치 지원사업	Y 환경부	N	N	N	N	Y	N	계	2,071	0	2,071	390	402	414	426	439	
								의 무	2,071	0	2,071	390	402	414	426	439	
								국 고 보 조 금	1,733	0	1,733	326	336	346	357	367	
								시 도 비	338	0	338	64	66	68	70	72	
생활공해 관리								77,888	0	77,888	15,602	15,583	15,571	15,566	15,566		
대기질 관리								62,841	0	62,841	12,642	12,599	12,562	12,531	12,506		
환경개선부담금 교부		N	N	N	Y	N	N	계	8,079	0	8,079	1,786	1,696	1,612	1,531	1,454	
								의 무	8,079	0	8,079	1,786	1,696	1,612	1,531	1,454	
								시 도 비	8,079	0	8,079	1,786	1,696	1,612	1,531	1,454	
미세먼지 불법 배출원 감시 지원	Y 환경부	N	N	N	N	Y	N	계	8,262	0	8,262	1,556	1,603	1,651	1,700	1,751	
								의 무	8,262	0	8,262	1,556	1,603	1,651	1,700	1,751	
								국 고 보 조 금	6,355	0	6,355	1,197	1,233	1,270	1,308	1,347	
								시 도 비	1,907	0	1,907	359	370	381	392	404	
소규모 사업장 방지시설 설치 지원	Y 환경부	N	N	N	N	Y	N	계	46,500	0	46,500	9,300	9,300	9,300	9,300	9,300	
								의 무	46,500	0	46,500	9,300	9,300	9,300	9,300	9,300	
								국 고 보 조 금	37,500	0	37,500	7,500	7,500	7,500	7,500	7,500	

분야·부문·정책·단위·세부사업	국가 계획	투자 심사	지방채	BTL	의무지출			재원	총사업비	기투자	연 도 별 투 자 계 획						비고
					법정	보조	이자				소계	2020	2021	2022	2023	2024	
								시 도 비	9,000	0	9,000	1,800	1,800	1,800	1,800	1,800	
환경오염 관리									15,047	0	15,047	2,960	2,984	3,009	3,034	3,060	
굴뚝 자동측정기기 설치.운 영관리비 지원	Y 환경부	N	N		N	Y	N	계	10,800	0	10,800	2,160	2,160	2,160	2,160	2,160	
								의 무	10,800	0	10,800	2,160	2,160	2,160	2,160	2,160	
								국 고 보 조 금	8,050	0	8,050	1,610	1,610	1,610	1,610	1,610	
								시 도 비	2,750	0	2,750	550	550	550	550	550	
녹색환경지원센터 운영(국가직접지원)	Y 환경부	N	N	N	N	Y	N	계	4,247	0	4,247	800	824	849	874	900	
								의 무	4,247	0	4,247	800	824	849	874	900	
								국 고 보 조 금	2,124	0	2,124	400	412	424	437	450	
								시 도 비	2,124	0	2,124	400	412	424	437	450	
자연								104,669	10,332	94,338	17,967	27,321	15,142	16,451	17,457		
자연환경 보호								59,505	10,332	49,174	9,654	18,608	6,029	7,039	7,844		
자연환경 보호								56,805	10,332	46,474	9,354	18,158	5,479	6,389	7,094		
생물다양성관리계약	Y 환경부	N	N		N	Y	N	계	2,784	0	2,784	524	540	556	573	590	
								의 무	2,784	0	2,784	524	540	556	573	590	
								국 고 보 조 금	1,285	0	1,285	242	249	257	264	272	
								시 도 비	1,499	0	1,499	282	291	300	309	318	
야생동물 피해예방 사업	Y 환경부	N	N		N	Y	N	계	3,840	0	3,840	337	566	789	1,013	1,136	
								의 무	3,840	0	3,840	337	566	789	1,013	1,136	

분야·부문·정책·단위·세부사업	국가 계획	투자 심사	지방채	BTL	의무지출			재원	총사업비	기투자	연 도 별 투 자 계 획					비고	
					법정	보조	이자				소계	2020	2021	2022	2023		2024
								국 고 보 조 금	2,244	0	2,244	224	350	470	590	610	
								시 도 비	1,596	0	1,596	112	216	319	423	526	
자연환경보전·이용시설 조성 (예산덕산) (전환사업)		N	N	N	N	Y	N	계	11,115	6,773	4,342	793	3,549	0	0	0	
								의 무	11,115	6,773	4,342	793	3,549	0	0	0	
								균 특 보 조 금	5,210	5,210	0	0	0	0	0	0	
								시 도 비	5,905	1,563	4,342	793	3,549	0	0	0	
야생동물 구조관리 센터 운영 지원	Y 환경부	N	N		N	Y	N	계	5,613	0	5,613	701	917	1,123	1,379	1,494	
								의 무	5,613	0	5,613	701	917	1,123	1,379	1,494	
								국 고 보 조 금	2,048	0	2,048	210	315	410	555	558	
								시 도 비	3,565	0	3,565	491	602	713	824	936	
야생동물 보호사업 지원		N	N	N	N	Y	N	계	2,303	0	2,303	235	359	463	558	688	
								의 무	2,303	0	2,303	235	359	463	558	688	
								시 도 비	2,303	0	2,303	235	359	463	558	688	
생태놀이터 조성 (전환사업)	Y 환경부	N	N	N	N	Y	N	계	5,373	0	5,373	455	855	1,155	1,355	1,555	
								의 무	5,373	0	5,373	455	855	1,155	1,355	1,555	
								균 특 보 조 금	2,450	0	2,450	210	410	510	610	710	
								시 도 비	2,923	0	2,923	245	445	645	745	845	
자연환경보전·이용시설 조성 (천안 업성)		N	N	N	N	Y	N	계	17,290	3,517	13,774	5,000	8,774	0	0	0	
								의 무	17,290	3,517	13,774	5,000	8,774	0	0	0	

분야·부문·정책·단위·세부사업	국가 계획	투자 심사	지방채	BTL	의무지출			재원	총사업비	기투자	연 도 별 투 자 계 획					비고	
					법정	보조	이자				소계	2020	2021	2022	2023		2024
(전환사업)								균 특 보 조 금	2,705	2,705	0	0	0	0	0		
								시 도 비	14,585	812	13,774	5,000	8,774	0	0	0	
외래생물 관리개선 사업		N	N	N	N	N	N	계	3,217	0	3,217	606	624	643	662	682	
								재 량	3,217	0	3,217	606	624	643	662	682	
								시 도 비	3,217	0	3,217	606	624	643	662	682	
도시생태휴식공간 조성(전환사업)		N	N	N	N	Y	N	계	1,620	42	1,578	253	1,325	0	0	0	
								의 무	1,620	42	1,578	253	1,325	0	0	0	
								균 특 보 조 금	28	28	0	0	0	0	0	0	
								시 도 비	1,592	14	1,578	253	1,325	0	0	0	
자연환경조사		N	N	N	Y	N	N	계	3,650	0	3,650	450	650	750	850	950	
								의 무	3,650	0	3,650	450	650	750	850	950	
								시 도 비	3,650	0	3,650	450	650	750	850	950	
자연생태보전									2,700	0	2,700	300	450	550	650	750	
청정청양 희귀 야생식물 보 전사업		N	N	N	N	Y	N	계	2,700	0	2,700	300	450	550	650	750	
								의 무	2,700	0	2,700	300	450	550	650	750	
								시 도 비	2,700	0	2,700	300	450	550	650	750	
자연공원 개발 및 관리									45,164	0	45,164	8,313	8,713	9,113	9,413	9,613	
도립공원 조성관리									45,164	0	45,164	8,313	8,713	9,113	9,413	9,613	
								계	4,000	0	4,000	800	800	800	800	800	

분야·부문·정책·단위·세부사업	국가 계획	투자 심사	지방채	BTL	의무지출			재원	총사업비	기투자	연 도 별 투 자 계 획					비고	
					법정	보조	이자				소계	2020	2021	2022	2023		2024
자연환경보전·이용시설 조성(도립공원) (전환사업)	N	N	N	N	N	N	N	재량	4,000	0	4,000	800	800	800	800	800	
								시도비	4,000	0	4,000	800	800	800	800	800	
								계	41,164	0	41,164	7,513	7,913	8,313	8,613	8,813	
								의무	41,164	0	41,164	7,513	7,913	8,313	8,613	8,813	
								시도비	41,164	0	41,164	7,513	7,913	8,313	8,613	8,813	
도립공원개발 및 관리 지원	N	N	N	N	Y	N	계	41,164	0	41,164	7,513	7,913	8,313	8,613	8,813		
의무	41,164	0	41,164	7,513	7,913	8,313	8,613	8,813									
시도비	41,164	0	41,164	7,513	7,913	8,313	8,613	8,813									
환경보호일반							계	32,635	0	32,635	5,815	5,982	6,380	6,979	7,480		
공감 환경정책 구현							계	2,442	0	2,442	460	474	488	503	518		
환경정책 협력 강화							계	2,442	0	2,442	460	474	488	503	518		
지역환경교육센터 운영	N	N	N	N	Y	N	계	2,442	0	2,442	460	474	488	503	518		
							의무	2,442	0	2,442	460	474	488	503	518		
							국고보조금	796	0	796	150	155	159	164	169		
							시도비	1,646	0	1,646	310	319	329	339	349		
기후변화 대책추진							계	12,708	0	12,708	2,423	2,480	2,540	2,601	2,664		
기후환경변화 조사, 평가, 연구							계	12,708	0	12,708	2,423	2,480	2,540	2,601	2,664		
화력발전소 주변지역 기후 환경 영향 연구	N	N	N	N	Y	N	계	2,500	0	2,500	500	500	500	500	500		
							의무	2,500	0	2,500	500	500	500	500	500		
							시도비	2,500	0	2,500	500	500	500	500	500		
환경기초시설 탄소 중립프로그램	Y 환경부	N	N	N	N	Y	N	계	10,208	0	10,208	1,923	1,980	2,040	2,101	2,164	
								의무	10,208	0	10,208	1,923	1,980	2,040	2,101	2,164	

분야·부문·정책·단위·세부사업	국가 계획	투자 심사	지방채	BTL	의무지출			재원	총사업비	기투자	연 도 별 투 자 계 획					비고	
					법정	보조	이자				소계	2020	2021	2022	2023		2024
								국 고 보 조 금	7,852	0	7,852	1,479	1,523	1,569	1,616	1,665	
								시 도 비	2,356	0	2,356	444	457	471	485	499	
열린환경정책구현									4,753	0	4,753	707	828	950	1,072	1,196	
환경행정 협력 강화									4,753	0	4,753	707	828	950	1,072	1,196	
환경 안전망구축		N	N		N	N	N	계	2,656	0	2,656	312	421	531	641	751	
								재 량	2,656	0	2,656	312	421	531	641	751	
								시 도 비	2,656	0	2,656	312	421	531	641	751	
석면폐광산피해대책추진	Y 환경부	N	N		N	N	N	계	2,097	0	2,097	395	407	419	432	445	
								재 량	2,097	0	2,097	395	407	419	432	445	
								시 도 비	2,097	0	2,097	395	407	419	432	445	
환경오염 조사 및 연구									12,733	0	12,733	2,225	2,200	2,403	2,803	3,103	
대기오염 측정망 운영									8,633	0	8,633	1,625	1,600	1,703	1,803	1,903	
지자체 대기오염 측정망 설치·운영	Y 환경부	N	N		N	Y	N	계	8,633	0	8,633	1,625	1,600	1,703	1,803	1,903	
								의 무	8,633	0	8,633	1,625	1,600	1,703	1,803	1,903	
								국 고 보 조 금	220	0	220	123	98	0	0	0	
								시 도 비	8,413	0	8,413	1,503	1,503	1,703	1,803	1,903	
대기개선 추진대책									4,100	0	4,100	600	600	700	1,000	1,200	
대기개선추진대책	Y 환경부	N	N	N	N	Y	N	계	4,100	0	4,100	600	600	700	1,000	1,200	
								의 무	4,100	0	4,100	600	600	700	1,000	1,200	

분야·부문·정책·단위·세부사업	국가 계획	투자 심사	지방채	BTL	의무지출			재원	총사업비	기투자	연 도 별 투 자 계 획					비고	
					법정	보조	이자				소계	2020	2021	2022	2023		2024
								국 고 보 조 금	2,050	0	2,050	300	300	350	500	600	
								시 도 비	2,050	0	2,050	300	300	350	500	600	
사회복지									14,357,934	0	14,357,934	2,642,367	2,732,753	2,965,044	2,985,693	3,032,077	
기초생활보장									3,163,054	0	3,163,054	588,307	609,617	631,752	654,745	678,633	
국민기초생활보장									3,163,054	0	3,163,054	588,307	609,617	631,752	654,745	678,633	
기초생활보장 구축 및 지원									1,243,083	0	1,243,083	226,671	237,133	248,093	259,577	271,609	
생계급여	Y 보건 복지부	N	N	N	N	Y	N	계	1,015,819	0	1,015,819	183,838	193,030	202,681	212,815	223,456	
								의 무	1,015,819	0	1,015,819	183,838	193,030	202,681	212,815	223,456	
								국 고 보 조 금	925,145	0	925,145	167,428	175,799	184,589	193,819	203,510	
								시 도 비	90,674	0	90,674	16,410	17,230	18,092	18,996	19,946	
해산장제급여	Y 보건 복지부	N	N	N	N	Y	N	계	8,175	0	8,175	1,479	1,553	1,631	1,713	1,798	
								의 무	8,175	0	8,175	1,479	1,553	1,631	1,713	1,798	
								국 고 보 조 금	7,415	0	7,415	1,342	1,409	1,480	1,554	1,631	
								시 도 비	759	0	759	137	144	151	159	167	
교육급여(국가직접 지원)	Y 보건 복지부	N	N	N	N	Y	N	계	2,832	0	2,832	533	549	566	583	600	
								의 무	2,832	0	2,832	533	549	566	583	600	
								시 도 비	2,832	0	2,832	533	549	566	583	600	
긴급복지	Y 보건 복지부	N	N	N	N	Y	N	계	47,537	0	47,537	8,954	9,222	9,499	9,784	10,078	
								의 무	47,537	0	47,537	8,954	9,222	9,499	9,784	10,078	

분야·부문·정책·단위·세부사업	국가 계획	투자 심사	지방채	BTL	의무지출			재원	총사업비	기투자	연 도 별 투 자 계 획					비고				
					법정	보조	이자				소계	2020	2021	2022	2023		2024			
											국 고 보 조 금	42,255	0	42,255	7,959	8,198	8,444	8,697	8,958	
											시 도 비	5,282	0	5,282	995	1,025	1,055	1,087	1,120	
통합사례관리사 인건비 지원	Y 보건 복지부	N	N	N	N	Y	N				계	5,880	0	5,880	1,107	1,141	1,175	1,210	1,246	
											의 무	5,880	0	5,880	1,107	1,141	1,175	1,210	1,246	
											국 고 보 조 금	4,495	0	4,495	847	872	898	925	953	
											시 도 비	1,385	0	1,385	261	269	277	285	294	
읍면동 맞춤형 통합서비스 지원	Y 보건 복지부	N	N	N	N	Y	N				계	6,462	0	6,462	1,217	1,254	1,291	1,330	1,370	
											의 무	6,462	0	6,462	1,217	1,254	1,291	1,330	1,370	
											국 고 보 조 금	6,462	0	6,462	1,217	1,254	1,291	1,330	1,370	
자활근로, 지역자활센터 및 광역자활 센터운영(시군,군로)	Y 보건 복지부	N	N	N	N	Y	N				계	100,916	0	100,916	19,008	19,578	20,165	20,770	21,394	
											의 무	100,916	0	100,916	19,008	19,578	20,165	20,770	21,394	
											국 고 보 조 금	90,752	0	90,752	17,093	17,606	18,134	18,679	19,239	
											시 도 비	10,164	0	10,164	1,914	1,972	2,031	2,092	2,155	
자활근로, 지역자활센터 및 광역자활 센터운영(시군경상)	Y 보건 복지부	N	N	N	N	Y	N				계	17,745	0	17,745	3,342	3,443	3,546	3,652	3,762	
											의 무	17,745	0	17,745	3,342	3,443	3,546	3,652	3,762	
											국 고 보 조 금	14,614	0	14,614	2,753	2,835	2,920	3,008	3,098	
											시 도 비	3,132	0	3,132	590	608	626	645	664	
자활근로, 지역자활센터 및 광역자활 센터운영 (도, 법정)	Y 보건 복지부	N	N		N	Y	N				계	2,859	0	2,859	557	564	572	579	587	
											의 무	2,859	0	2,859	557	564	572	579	587	

분야·부문·정책·단위·세부사업	국가 계획	투자 심사	지방채	BTL	의무지출			재원	총사업비	기투자	연 도 별 투 자 계 획					비고		
					법정	보조	이자				소계	2020	2021	2022	2023		2024	
									국 고 보 조 금	2,001	0	2,001	390	395	400	405	411	
									시 도 비	858	0	858	167	169	172	174	176	
	근로능력있는수급자의탈 수급지원 (시군경상)	Y 보건 복지부	N	N	N	N	Y	N	계	17,191	0	17,191	3,225	3,328	3,435	3,545	3,658	
									의 무	17,191	0	17,191	3,225	3,328	3,435	3,545	3,658	
									국 고 보 조 금	15,991	0	15,991	3,000	3,096	3,195	3,297	3,403	
									시 도 비	1,199	0	1,199	225	232	240	247	255	
	지역자율형 사회 서비스 투자사업 (가사간병)	Y 보건 복지부	N	N	N	N	Y	N	계	7,867	0	7,867	1,564	1,569	1,573	1,578	1,583	
									의 무	7,867	0	7,867	1,564	1,569	1,573	1,578	1,583	
									균 특 보 조 금	6,479	0	6,479	1,288	1,292	1,296	1,300	1,304	
									시 도 비	1,388	0	1,388	276	277	278	278	279	
	저소득층 미세먼지 마스크 보급	Y 보건 복지부	N	N	N	N	Y	N	계	9,800	0	9,800	1,846	1,901	1,958	2,017	2,078	
									의 무	9,800	0	9,800	1,846	1,901	1,958	2,017	2,078	
									국 고 보 조 금	7,539	0	7,539	1,420	1,463	1,506	1,552	1,598	
									시 도 비	2,262	0	2,262	426	439	452	465	479	
의료급여사업									1,919,972	0	1,919,972	361,635	372,485	383,659	395,169	407,024		
의료급여 자치단체경상보 조	Y 보건 복지부	N	N	N	Y	N	N	계	1,889,216	0	1,889,216	355,842	366,518	377,513	388,839	400,504		
								의 무	1,889,216	0	1,889,216	355,842	366,518	377,513	388,839	400,504		
								국 고 보 조 금	1,519,392	0	1,519,392	286,184	294,770	303,613	312,721	322,103		
								시 도 비	369,824	0	369,824	69,658	71,748	73,900	76,117	78,401		

분야·부문·정책·단위·세부사업	국가 계획	투자 심사	지방채	BTL	의무지출			재원	총사업비	기투자	연 도 별 투 자 계 획					비고		
					법정	보조	이자				소계	2020	2021	2022	2023		2024	
의료급여 자치단체 경상보조(시군경상)	Y 보건 복지부	N	N	N	N	Y	N	계	21,849	0	21,849	4,115	4,239	4,366	4,497	4,632		
								의 무	21,849	0	21,849	4,115	4,239	4,366	4,497	4,632		
								국 고 보 조 금	18,484	0	18,484	3,482	3,586	3,694	3,804	3,919		
								시 도 비	3,365	0	3,365	634	653	672	693	713		
	의료급여사업 예비비	N	N	N	N	N	N	N	계	4,020	0	4,020	757	780	803	827	852	
									재 량	4,020	0	4,020	757	780	803	827	852	
									시 도 비	4,020	0	4,020	757	780	803	827	852	
	사례관리전달체계 개선(시군 의료 급여관리사)	Y 보건 복지부	N	N	N	N	Y	N	계	4,886	0	4,886	920	948	976	1,006	1,036	
									의 무	4,886	0	4,886	920	948	976	1,006	1,036	
									국 고 보 조 금	4,129	0	4,129	778	801	825	850	875	
									시 도 비	757	0	757	143	147	151	156	160	
	취약계층지원										1,952,198	0	1,952,198	382,872	382,809	397,853	391,285	397,379
아동복지증진										892,929	0	892,929	178,822	162,594	182,079	183,791	185,643	
아동희망 프로젝트 추진										892,929	0	892,929	178,822	162,594	182,079	183,791	185,643	
아동수당 지원	Y 보건 복지부	N	N	N	N	Y	N	계	607,274	0	607,274	121,455	121,455	121,455	121,455	121,455		
								의 무	607,274	0	607,274	121,455	121,455	121,455	121,455	121,455		
								국 고 보 조 금	509,772	0	509,772	101,954	101,954	101,954	101,954	101,954		
								시 도 비	97,502	0	97,502	19,500	19,500	19,500	19,500	19,500		
계										13,170	0	13,170	2,620	2,630	2,630	2,630	2,660	

분야·부문·정책·단위·세부사업	국가 계획	투자 심사	지방채	BTL	의무지출			재원	총사업비	기투자	연 도 별 투 자 계 획					비고	
					법정	보조	이자				소계	2020	2021	2022	2023		2024
지역아동보호전문 기관 운영	Y 보건 복지부	N	N	N	N	Y	N	의 무	13,170	0	13,170	2,620	2,630	2,630	2,630	2,660	
								국 고 보 조 금	6,390	0	6,390	1,270	1,280	1,280	1,280	1,280	
								시 도 비	6,780	0	6,780	1,350	1,350	1,350	1,350	1,380	
지역아동보호전문기관 설 치	Y 보건 복지부	N	N	N	N	Y	N	계	3,122	0	3,122	600	612	624	637	649	
								의 무	3,122	0	3,122	600	612	624	637	649	
								국 고 보 조 금	1,561	0	1,561	300	306	312	318	325	
								시 도 비	1,561	0	1,561	300	306	312	318	325	
학대피해아동쉼터 운영비, 인건비, 사업비	Y 보건 복지부	N	N	N	N	Y	N	계	3,147	0	3,147	629	629	629	629	630	
								의 무	3,147	0	3,147	629	629	629	629	630	
								국 고 보 조 금	1,797	0	1,797	359	359	359	359	360	
								시 도 비	1,350	0	1,350	270	270	270	270	270	
학대피해아동쉼터 신규설치	Y 보건 복지부	N	N	N	N	Y	N	계	2,294	0	2,294	458	459	459	460	460	
								의 무	2,294	0	2,294	458	459	459	460	460	
								국 고 보 조 금	1,308	0	1,308	262	262	262	262	262	
								시 도 비	986	0	986	196	197	197	198	198	
요보호아동 그룹홈 운영	Y 보건 복지부	N	N	N	N	Y	N	계	5,952	0	5,952	1,190	1,190	1,190	1,191	1,191	
								의 무	5,952	0	5,952	1,190	1,190	1,190	1,191	1,191	
								국 고 보 조 금	3,968	0	3,968	794	794	794	794	794	
								시 도 비	1,984	0	1,984	397	397	397	397	397	

분야·부문·정책·단위·세부사업	국가 계획	투자 심사	지방채	BTL	의무지출			재원	총사업비	기투자	연 도 별 투 자 계 획						비고	
					법정	보조	이자				소계	2020	2021	2022	2023	2024		
보호종료아동 자립 수당 지원	Y 보건 복지부	N	N	N	N	N	Y	N	계	3,286	0	3,286	201	201	959	962	963	
									의 무	3,286	0	3,286	201	201	959	962	963	
									국 고 보 조 금	587	0	587	117	117	117	118	118	
									시 도 비	2,699	0	2,699	84	84	842	844	845	
아동복지시설 기능 보강	Y 보건 복지부	N	N	N	N	N	Y	N	계	4,170	0	4,170	834	834	834	834	834	
									의 무	4,170	0	4,170	834	834	834	834	834	
									국 고 보 조 금	2,800	0	2,800	560	560	560	560	560	
									시 도 비	1,370	0	1,370	274	274	274	274	274	
지역아동센터 운영비 지원	Y 보건 복지부	N	N	N	N	N	Y	N	계	61,744	0	61,744	10,779	11,394	12,249	13,167	14,155	
									의 무	61,744	0	61,744	10,779	11,394	12,249	13,167	14,155	
									국 고 보 조 금	47,496	0	47,496	8,292	8,765	9,422	10,129	10,888	
									시 도 비	14,249	0	14,249	2,487	2,629	2,827	3,039	3,267	
특수목적형 지역아동센터 추가지원	Y 보건 복지부	N	N		N		Y	N	계	2,162	0	2,162	413	422	432	442	452	
									의 무	2,162	0	2,162	413	422	432	442	452	
									국 고 보 조 금	1,663	0	1,663	318	325	332	340	348	
									시 도 비	499	0	499	95	97	100	102	104	
토요운영 지역아동 센터 추가지원	Y 보건 복지부	N	N		N		Y	N	계	2,055	0	2,055	393	402	411	420	430	
									의 무	2,055	0	2,055	393	402	411	420	430	
									국 고 보 조 금	1,581	0	1,581	302	309	316	323	331	

분야·부문·정책·단위·세부사업	국가 계획	투자 심사	지방채	BTL	의무지출			재원	총사업비	기투자	연 도 별 투 자 계 획						비고
					법정	보조	이자				소계	2020	2021	2022	2023	2024	
지역아동센터 환경 개선 지원	Y 보건 복지부	N	N	N	N	Y	N	시 도 비	474	0	474	91	93	95	97	99	
								계	3,768	0	3,768	710	731	753	775	799	
								의 무	3,768	0	3,768	710	731	753	775	799	
								국 고 보 조 금	2,898	0	2,898	546	562	579	597	614	
								시 도 비	869	0	869	164	169	174	179	184	
아동복지교사 파견 지원	Y 보건 복지부	N	N	N	N	Y	N	계	9,945	0	9,945	1,984	1,984	1,986	1,986	2,005	
								의 무	9,945	0	9,945	1,984	1,984	1,986	1,986	2,005	
								국 고 보 조 금	7,637	0	7,637	1,526	1,526	1,528	1,528	1,528	
								시 도 비	2,308	0	2,308	458	458	458	458	477	
취약계층 아동통합 서비스 지원	Y 보건 복지부	N	N	N	N	Y	N	계	19,506	0	19,506	3,901	3,901	3,901	3,901	3,902	
								의 무	19,506	0	19,506	3,901	3,901	3,901	3,901	3,902	
								국 고 보 조 금	18,145	0	18,145	3,629	3,629	3,629	3,629	3,629	
								시 도 비	1,361	0	1,361	272	272	272	272	273	
입양아동가족지원	Y 보건 복지부	N	N	N	N	Y	N	계	6,656	0	6,656	1,279	1,305	1,331	1,357	1,384	
								의 무	6,656	0	6,656	1,279	1,305	1,331	1,357	1,384	
								국 고 보 조 금	5,481	0	5,481	1,053	1,074	1,096	1,118	1,140	
								시 도 비	1,175	0	1,175	226	230	235	240	244	
아동발달지원계좌 자치단체경상보조	Y 보건 복지부	N	N	N	N	Y	N	계	6,920	0	6,920	1,384	1,384	1,384	1,384	1,384	
								의 무	6,920	0	6,920	1,384	1,384	1,384	1,384	1,384	

분야·부문·정책·단위·세부사업	국가 계획	투자 심사	지방채	BTL	의무지출			재원	총사업비	기투자	연 도 별 투 자 계 획					비고		
					법정	보조	이자				소계	2020	2021	2022	2023		2024	
								국 고 보 조 금	5,699	0	5,699	1,140	1,140	1,140	1,140	1,140		
									시 도 비	1,221	0	1,221	244	244	244	244	244	
									계	80,638	0	80,638	19,188	1,958	19,439	19,828	20,225	공약
충남아기수당		N	N	N	N	N	N	재 량	80,638	0	80,638	19,188	1,958	19,439	19,828	20,225		
								시 도 비	80,638	0	80,638	19,188	1,958	19,439	19,828	20,225		
								계	28,387	0	28,387	5,241	5,451	5,669	5,895	6,131		
결식아동 급식비 지원		N	N	N	N	Y	N	의 무	28,387	0	28,387	5,241	5,451	5,669	5,895	6,131		
								시 도 비	28,387	0	28,387	5,241	5,451	5,669	5,895	6,131		
								계	2,979	0	2,979	596	596	596	596	596		
생활안정 지원		N	N	N	N	N	N	재 량	2,979	0	2,979	596	596	596	596	596		
								시 도 비	2,979	0	2,979	596	596	596	596	596		
								계	2,836	0	2,836	545	556	567	578	590		
안전 및 권리 증진		N	N	N	N	Y	N	의 무	2,836	0	2,836	545	556	567	578	590		
								시 도 비	2,836	0	2,836	545	556	567	578	590		
								계	16,844	0	16,844	3,237	3,301	3,368	3,435	3,504		
아동복지시설 및 기관·단체 운영 지원		N	N	N	N	Y	N	의 무	16,844	0	16,844	3,237	3,301	3,368	3,435	3,504		
								시 도 비	16,844	0	16,844	3,237	3,301	3,368	3,435	3,504		
								계	3,400	0	3,400	653	666	680	693	707		
아동복지시설 종사자 지원 및 역량강화		N	N	N	N	Y	N	의 무	3,400	0	3,400	653	666	680	693	707		
								계	3,400	0	3,400	653	666	680	693	707		

분야·부문·정책·단위·세부사업	국가 계획	투자 심사	지방채	BTL	의무지출			재원	총사업비	기투자	연 도 별 투 자 계 획						비고	
					법정	보조	이자				소계	2020	2021	2022	2023	2024		
아동복지시설 종사자 인건비 추가 지원								시 도 비	3,400	0	3,400	653	666	680	693	707		
								계	2,673	0	2,673	532	532	534	535	540		
		N	N	N	N	N	Y	N	의 무	2,673	0	2,673	532	532	534	535	540	
									시 도 비	2,673	0	2,673	532	532	534	535	540	
장애인 복지증진									1,059,269	0	1,059,269	204,050	220,215	215,774	207,494	211,736		
장애인 복지증진									290,466	0	290,466	54,867	56,415	58,040	59,712	61,432		
장애인연금 급여 지급	Y 보건 복지부	N	N	N	N	N	Y	N	계	245,217	0	245,217	46,188	47,573	49,001	50,471	51,985	
									의 무	245,217	0	245,217	46,188	47,573	49,001	50,471	51,985	
									국 고 보 조 금	216,294	0	216,294	40,740	41,962	43,221	44,518	45,853	
									시 도 비	28,922	0	28,922	5,448	5,611	5,779	5,953	6,131	
장애수당(기초) 지급	Y 보건 복지부	N	N	N	N	N	Y	N	계	19,646	0	19,646	3,775	3,851	3,928	4,006	4,086	
									의 무	19,646	0	19,646	3,775	3,851	3,928	4,006	4,086	
									국 고 보 조 금	17,408	0	17,408	3,345	3,412	3,480	3,550	3,621	
									시 도 비	2,238	0	2,238	430	439	447	456	466	
장애수당(차상위 등) 지급	Y 보건 복지부	N	N	N	N	N	Y	N	계	15,018	0	15,018	2,886	2,943	3,002	3,062	3,124	
									의 무	15,018	0	15,018	2,886	2,943	3,002	3,062	3,124	
									국 고 보 조 금	13,307	0	13,307	2,557	2,608	2,660	2,714	2,768	
									시 도 비	1,711	0	1,711	329	335	342	349	356	
								계	8,448	0	8,448	1,591	1,639	1,688	1,739	1,791		

분야·부문·정책·단위·세부사업	국가 계획	투자 심사	지방채	BTL	의무지출			재원	총사업비	기투자	연 도 별 투 자 계 획						비고									
					법정	보조	이자				소계	2020	2021	2022	2023	2024										
장애인 생활안정 지원	N	N	N	N	N	Y	N	의 무	8,448	0	8,448	1,591	1,639	1,688	1,739	1,791										
								시 도 비	8,448	0	8,448	1,591	1,639	1,688	1,739	1,791										
								계	2,108	0	2,108	397	409	421	434	447										
								장애인단체활동 지원	N	N	N	N	N	N	재 량	2,108	0	2,108	397	409	421	434	447			
															시 도 비	2,108	0	2,108	397	409	421	434	447			
															계	471,805	0	471,805	91,489	92,903	94,338	95,797	97,278			
								장애인 자립지원																		
								장애인직업재활시설 운영	N	N	N	N	N	Y	N	계	7,792	0	7,792	1,497	1,527	1,558	1,589	1,621		
																의 무	7,792	0	7,792	1,497	1,527	1,558	1,589	1,621		
																시 도 비	7,792	0	7,792	1,497	1,527	1,558	1,589	1,621		
								장애인직업재활시설 기능 보강	Y 보건 복지부	N	N	N	N	Y	N	계	4,037	0	4,037	776	791	807	823	840		
																의 무	4,037	0	4,037	776	791	807	823	840		
국 고 보 조 금	2,691	0	2,691	517	528	538	549									560										
시 도 비	1,346	0	1,346	259	264	269	274									280										
장애인 자립생활 지원	N	N	Y	N	N	N	N	계	2,026	0	2,026	389	397	405	413	421										
								의 무	2,026	0	2,026	389	397	405	413	421										
								시 도 비	2,026	0	2,026	389	397	405	413	421										
중증장애일자립생활센터 지원	Y 보건 복지부	N	N	N	Y	N	N	계	2,347	0	2,347	451	460	469	479	488										
								의 무	2,347	0	2,347	451	460	469	479	488										
								국 고 보 조 금	1,618	0	1,618	311	317	324	330	337										

분야·부문·정책·단위·세부사업	국가 계획	투자 심사	지방채	BTL	의무지출			재원	총사업비	기투자	연 도 별 투 자 계 획						비고	
					법정	보조	이자				소계	2020	2021	2022	2023	2024		
	중증장애인 활동보조 도 추가 지원	N	N	N	Y	N	N	시 도 비	728	0	728	140	143	146	149	151		
								계	15,974	0	15,974	3,070	3,131	3,194	3,257	3,323		
								의 무	15,974	0	15,974	3,070	3,131	3,194	3,257	3,323		
								시 도 비	15,974	0	15,974	3,070	3,131	3,194	3,257	3,323		
	장애인 활동지원급여 지원	Y 보건 복지부	N	N	N	N	Y	N	계	327,523	0	327,523	63,569	64,522	65,490	66,472	67,469	
									의 무	327,523	0	327,523	63,569	64,522	65,490	66,472	67,469	
									국 고 보조금	290,210	0	290,210	56,327	57,172	58,029	58,900	59,783	
									시 도 비	37,313	0	37,313	7,242	7,351	7,461	7,573	7,686	
	지역발달장애인지원센터 운영 지원	Y 보건 복지부	N	N	N	Y	N	N	계	3,263	0	3,263	627	640	652	665	679	
									의 무	3,263	0	3,263	627	640	652	665	679	
									국 고 보조금	1,631	0	1,631	314	320	326	333	339	
									시 도 비	1,631	0	1,631	314	320	326	333	339	
장애아 가족 양육 지원	Y 보건 복지부	N	N	N	Y	N	N	계	6,179	0	6,179	1,187	1,211	1,235	1,260	1,285		
								의 무	6,179	0	6,179	1,187	1,211	1,235	1,260	1,285		
								국 고 보조금	4,325	0	4,325	831	848	865	882	900		
								시 도 비	1,854	0	1,854	356	363	371	378	386		
발달재활서비스 바우처 지원	Y 보건 복지부	N	N	N	Y	N	N	계	17,751	0	17,751	3,411	3,479	3,549	3,620	3,692		
								의 무	17,751	0	17,751	3,411	3,479	3,549	3,620	3,692		
								국 고 보조금	15,729	0	15,729	3,022	3,083	3,145	3,207	3,272		

분야·부문·정책·단위·세부사업	국가 계획	투자 심사	지방채	BTL	의무지출			재원	총사업비	기투자	연 도 별 투 자 계 획						비고
					법정	보조	이자				소계	2020	2021	2022	2023	2024	
시각장애인안마사 파견사업	Y 보건 복지부	N	N	N	N	Y	N	시 도 비	2,022	0	2,022	389	396	404	412	421	
								계	2,947	0	2,947	566	578	589	601	613	
								의 무	2,947	0	2,947	566	578	589	601	613	
								국 고 보 조 금	2,358	0	2,358	453	462	471	481	490	
								시 도 비	589	0	589	113	116	118	120	123	
장애인일자리지원 (복지일자리)	Y 보건 복지부	N	N	N	N	Y	N	계	14,459	0	14,459	2,818	2,854	2,891	2,929	2,967	
								의 무	14,459	0	14,459	2,818	2,854	2,891	2,929	2,967	
								국 고 보 조 금	11,122	0	11,122	2,167	2,196	2,224	2,253	2,282	
								시 도 비	3,337	0	3,337	650	659	667	676	685	
장애인일자리지원 (일반형일자리)	Y 보건 복지부	N	N	N	N	Y	N	계	33,958	0	33,958	6,631	6,710	6,791	6,872	6,955	
								의 무	33,958	0	33,958	6,631	6,710	6,791	6,872	6,955	
								국 고 보 조 금	26,121	0	26,121	5,100	5,162	5,224	5,286	5,350	
								시 도 비	7,836	0	7,836	1,530	1,548	1,567	1,586	1,605	
장애인일자리지원 (시간제일자리)	Y 보건 복지부	N	N	N	N	Y	N	계	7,121	0	7,121	1,368	1,396	1,424	1,452	1,481	
								의 무	7,121	0	7,121	1,368	1,396	1,424	1,452	1,481	
								국 고 보 조 금	5,477	0	5,477	1,053	1,074	1,095	1,117	1,139	
								시 도 비	1,643	0	1,643	316	322	329	335	342	
발달장애인 주간활동서비 스 지원	Y 보건 복지부	N	N	N	N	Y	N	계	16,951	0	16,951	3,290	3,339	3,389	3,440	3,492	
								의 무	16,951	0	16,951	3,290	3,339	3,389	3,440	3,492	

분야·부문·정책·단위·세부사업	국가 계획	투자 심사	지방채	BTL	의무지출			재원	총사업비	기투자	연 도 별 투 자 계 획					비고	
					법정	보조	이자				소계	2020	2021	2022	2023		2024
발달장애인 방과후 돌봄서비스 지원	Y 보건 복지부	N	N	N	N	Y	N	국고보조금	13,705	0	13,705	2,660	2,700	2,740	2,782	2,823	
								시도비	3,246	0	3,246	630	639	649	659	669	
								계	9,478	0	9,478	1,840	1,867	1,895	1,924	1,952	
								의무	9,478	0	9,478	1,840	1,867	1,895	1,924	1,952	
								국고보조금	8,398	0	8,398	1,630	1,654	1,679	1,704	1,730	
								시도비	1,080	0	1,080	210	213	216	219	222	
장애인 시설확충								274,096	0	274,096	49,676	60,848	61,816	50,374	51,382		
장애인가거주시설 운영(도)	N	N	N	N	N	N	N	계	2,890	0	2,890	555	566	578	589	601	
								재량	2,890	0	2,890	555	566	578	589	601	
								시도비	2,890	0	2,890	555	566	578	589	601	
장애인가거주시설 운영 지원 (시군, 운영)	Y 보건 복지부	N	N	N	N	Y	N	계	191,194	0	191,194	36,740	37,474	38,224	38,988	39,768	
								의무	191,194	0	191,194	36,740	37,474	38,224	38,988	39,768	
								국고보조금	167,900	0	167,900	32,263	32,909	33,567	34,238	34,923	
								시도비	23,294	0	23,294	4,476	4,566	4,657	4,750	4,845	
장애인가거주시설 기능보강	Y 보건 복지부	N	N	N	N	Y	N	계	14,616	0	14,616	2,809	2,865	2,922	2,980	3,040	
								의무	14,616	0	14,616	2,809	2,865	2,922	2,980	3,040	
								국고보조금	9,744	0	9,744	1,872	1,910	1,948	1,987	2,027	
								시도비	4,872	0	4,872	936	955	974	993	1,013	
계	22,528	0	22,528	4,329	4,415	4,504	4,594	4,686									

분야·부문·정책·단위·세부사업	국가 계획	투자 심사	지방채	BTL	의무지출			재원	총사업비	기투자	연 도 별 투 자 계 획						비고
					법정	보조	이자				소계	2020	2021	2022	2023	2024	
장애인복지관 운영	N	N	N	N	N	Y	N	의 무	22,528	0	22,528	4,329	4,415	4,504	4,594	4,686	
								시 도 비	22,528	0	22,528	4,329	4,415	4,504	4,594	4,686	
장애인지원센터운영	Y 보건 복지부	N	N		Y	N	N	계	3,851	0	3,851	740	755	770	785	801	
								의 무	3,851	0	3,851	740	755	770	785	801	
장애인편의시설확충	N	N			Y	N	N	계	2,344	0	2,344	450	459	469	478	487	
								의 무	2,344	0	2,344	450	459	469	478	487	
장애인시설 종사자 처우개 선	Y 보건 복지부	N	N		Y	N	N	계	6,427	0	6,427	1,235	1,260	1,285	1,311	1,337	
								의 무	6,427	0	6,427	1,235	1,260	1,285	1,311	1,337	
장애인 단기·주간 보호 지원	Y 보건 복지부	N	N	N	N	N	N	계	3,387	0	3,387	818	623	636	648	661	
								재 량	3,387	0	3,387	818	623	636	648	661	
								국 고 보 조 금	207	0	207	207	0	0	0	0	
								시 도 비	3,180	0	3,180	611	623	636	648	661	
장애인가족 힐링센터 건립	Y 보건 복지부	Y	N	N	N	N	N	계	26,860	0	26,860	2,000	12,430	12,430	0	0	
								재 량	26,860	0	26,860	2,000	12,430	12,430	0	0	
								국 고 보 조 금	12,800	0	12,800	1,000	5,900	5,900	0	0	
								시 도 비	14,060	0	14,060	1,000	6,530	6,530	0	0	

분야·부문·정책·단위·세부사업	국가 계획	투자 심사	지방채	BTL	의무지출			재원	총사업비	기투자	연 도 별 투 자 계 획					비고	
					법정	보조	이자				소계	2020	2021	2022	2023		2024
장애인 재활지원								22,902	0	22,902	8,018	10,049	1,580	1,611	1,644		
장애인의료비	Y 보건 복지부	N	N	N	N	Y	N	계	7,902	0	7,902	1,518	1,549	1,580	1,611	1,644	
								의 무	7,902	0	7,902	1,518	1,549	1,580	1,611	1,644	
								국 고 보 조 금	7,351	0	7,351	1,413	1,441	1,470	1,499	1,529	
								시 도 비	551	0	551	106	108	110	112	115	
충청남도 재활병원 건립	Y 보건 복지부	Y	N	N	Y	N	N	계	15,000	0	15,000	6,500	8,500	0	0	0	
								의 무	15,000	0	15,000	6,500	8,500	0	0	0	
								기 금 보 조 금	9,000	0	9,000	4,000	5,000	0	0	0	
								시 도 비	6,000	0	6,000	2,500	3,500	0	0	0	
보육·가족및여성								2,772,348	0	2,772,348	498,836	508,623	595,551	597,000	572,339		
여성능력개발 및 복지 활동 전개								169,283	0	169,283	31,662	32,607	33,778	34,994	36,243		
양성평등 촉진								15,594	0	15,594	2,824	3,025	3,134	3,247	3,363		
여성정책개발원 운영	N	N	N	Y	N	N	계	12,669	0	12,669	2,284	2,464	2,550	2,639	2,732		
							의 무	12,669	0	12,669	2,284	2,464	2,550	2,639	2,732		
							시 도 비	12,669	0	12,669	2,284	2,464	2,550	2,639	2,732		
여성정책업무 추진 활동	N	N	N	N	N	N	계	2,925	0	2,925	540	562	584	607	632		
							재 량	2,925	0	2,925	540	562	584	607	632		
							국 고 보 조 금	1,625	0	1,625	300	312	324	337	351		
							시 도 비	1,300	0	1,300	240	250	260	270	281		

분야·부문·정책·단위·세부사업	국가 계획	투자 심사	지방채	BTL	의무지출			재원	총사업비	기투자	연 도 별 투 자 계 획						비고
					법정	보조	이자				소계	2020	2021	2022	2023	2024	
여성사회참여 확대								18,968	0	18,968	3,471	3,625	3,786	3,955	4,131		
여성인력개발지원	N	N			N	Y	N	계	2,233	0	2,233	421	433	446	460	473	
								의 무	2,233	0	2,233	421	433	446	460	473	
								시 도 비	2,233	0	2,233	421	433	446	460	473	
새일센터 지정운영	Y 여성 가족부	N	N	N	N	Y	N	계	16,734	0	16,734	3,050	3,192	3,340	3,495	3,658	공약
								의 무	16,734	0	16,734	3,050	3,192	3,340	3,495	3,658	
								국 고 보 조 금	13,814	0	13,814	2,500	2,625	2,756	2,894	3,039	
								시 도 비	2,920	0	2,920	550	567	583	601	619	
여성인권보호 및 예방								16,187	0	16,187	3,040	3,150	3,242	3,336	3,419		
가정폭력상담소 운영	Y 여성 가족부	N	N	N	N	N	N	계	4,361	0	4,361	821	846	872	898	925	
								재 량	4,361	0	4,361	821	846	872	898	925	
								기 금 보 조 금	2,908	0	2,908	548	564	581	598	616	
								시 도 비	1,454	0	1,454	274	282	291	299	308	
가정폭력피해자 보호시설 운영지원(시군)	Y 여성 가족부	N	N	N	N	Y	N	계	2,811	0	2,811	520	555	569	583	583	
								의 무	2,811	0	2,811	520	555	569	583	583	
								기 금 보 조 금	2,307	0	2,307	429	455	467	478	478	
								시 도 비	504	0	504	92	100	102	105	105	
여성긴급전화 1366 센터 운영지원	Y 여성 가족부	N	N	N	Y	N	N	계	3,020	0	3,020	569	586	603	622	640	
								의 무	3,020	0	3,020	569	586	603	622	640	

분야·부문·정책·단위·세부사업	국가 계획	투자 심사	지방채	BTL	의무지출			재원	총사업비	기투자	연 도 별 투 자 계 획					비고				
					법정	보조	이자				소계	2020	2021	2022	2023		2024			
											기금보조금	1,510	0	1,510	284	293	302	311	320	
											시도비	1,510	0	1,510	284	293	302	311	320	
성폭력 상담소 운영 지원	Y 여성 가족부	N	N	N	N	Y	N	계	3,719	0	3,719	701	722	743	766	789				
								의무	3,719	0	3,719	701	722	743	766	789				
								기금보조금	2,480	0	2,480	467	481	495	510	526				
								시도비	1,240	0	1,240	234	241	248	255	263				
해바라기센터 운영 지원	Y 여성 가족부	N	N		N	Y	N	계	2,275	0	2,275	428	441	455	468	482				
								의무	2,275	0	2,275	428	441	455	468	482				
								기금보조금	1,592	0	1,592	300	309	318	328	338				
								시도비	682	0	682	129	132	136	140	145				
다양한 가족에 대한 지원										118,535	0	118,535	22,328	22,807	23,616	24,456	25,329			
한부모가족지원		N	N	N	N	Y	N	계	5,169	0	5,169	935	982	1,031	1,083	1,137				
								의무	5,169	0	5,169	935	982	1,031	1,083	1,137				
								시도비	5,169	0	5,169	935	982	1,031	1,083	1,137				
한부모가족 복지시설 지원		N	N		N	Y	N	계	2,077	0	2,077	376	395	414	435	457				
								의무	2,077	0	2,077	376	395	414	435	457				
								시도비	2,077	0	2,077	376	395	414	435	457				
한부모가족자녀 양육비 등 지원	Y 여성 가족부	N	N	N	N	Y	N	계	29,751	0	29,751	5,384	5,653	5,936	6,233	6,545				
								의무	29,751	0	29,751	5,384	5,653	5,936	6,233	6,545				

분야·부문·정책·단위·세부사업	국가 계획	투자 심사	지방채	BTL	의무지출			재원	총사업비	기투자	연 도 별 투 자 계 획					비고				
					법정	보조	이자				소계	2020	2021	2022	2023		2024			
											기금보조금	26,445	0	26,445	4,786	5,025	5,277	5,540	5,817	
											시도비	3,306	0	3,306	598	628	660	693	727	
건강가정 및 다문화가족지원센터 운영(시군)	Y 여성 가족부	N	N	N	N	Y	N	계	14,488	0	14,488	2,729	2,811	2,895	2,982	3,071	중장기 계획			
								의무	14,488	0	14,488	2,729	2,811	2,895	2,982	3,071				
								기금보조금	11,031	0	11,031	2,078	2,140	2,204	2,270	2,339				
								시도비	3,457	0	3,457	651	671	691	712	733				
취약위기가족지원	Y 여성 가족부	N	N	N	Y	N	계	2,032	0	2,032	383	394	406	418	431					
							의무	2,032	0	2,032	383	394	406	418	431					
							국고보조금	1,563	0	1,563	294	303	312	322	331					
							시도비	469	0	469	88	91	94	97	99					
아이돌봄지원	Y 여성 가족부	N	N	N	Y	N	계	55,297	0	55,297	10,415	10,728	11,050	11,381	11,723					
							의무	55,297	0	55,297	10,415	10,728	11,050	11,381	11,723					
							국고보조금	48,997	0	48,997	9,229	9,506	9,791	10,085	10,387					
							시도비	6,300	0	6,300	1,187	1,222	1,259	1,297	1,335					
공동육아나눔터 운영	Y 여성 가족부	N	N	N	Y	N	계	2,765	0	2,765	521	536	552	569	586					
							의무	2,765	0	2,765	521	536	552	569	586					
							기금보조금	2,450	0	2,450	461	475	490	504	519					
							시도비	315	0	315	59	61	63	65	67					
							계	2,925	0	2,925	825	525	525	525	525					

분야·부문·정책·단위·세부사업	국가 계획	투자 심사	지방채	BTL	의무지출			재원	총사업비	기투자	연 도 별 투 자 계 획					비고		
					법정	보조	이자				소계	2020	2021	2022	2023		2024	
충남 다문화·외국인 주민사 회통합 지원	N	N	N	N	N	Y	N	의 무	2,925	0	2,925	825	525	525	525	525		
								시 도 비	2,925	0	2,925	825	525	525	525	525		
다문화가족 행복 가꾸기사업	N	N			N	Y	N	계	4,033	0	4,033	760	782	806	830	855		
								의 무	4,033	0	4,033	760	782	806	830	855		
								시 도 비	4,033	0	4,033	760	782	806	830	855		
보육·가족 지원										2,603,065	0	2,603,065	467,174	476,015	561,773	562,006	536,096	
영유아 보육서비스 기반 확충										2,603,065	0	2,603,065	467,174	476,015	561,773	562,006	536,096	공약
어린이집 확충	Y 보건 복지부	N	N		N	Y	N	계	9,900	0	9,900	1,980	1,980	1,980	1,980	1,980		
								의 무	9,900	0	9,900	1,980	1,980	1,980	1,980	1,980		
								국 고 보 조 금	6,650	0	6,650	1,330	1,330	1,330	1,330	1,330		
								시 도 비	3,250	0	3,250	650	650	650	650	650		
어린이인성학습원 운영	N	N			N	N	N	계	2,410	0	2,410	410	500	500	500	500		
								재 량	2,410	0	2,410	410	500	500	500	500		
								시 도 비	2,410	0	2,410	410	500	500	500	500		
보육 특수시책사업 지원	N	N	N	N	N	N	N	계	115,700	0	115,700	23,000	23,100	23,100	23,200	23,300	공약	
								재 량	115,700	0	115,700	23,000	23,100	23,100	23,200	23,300		
								시 도 비	115,700	0	115,700	23,000	23,100	23,100	23,200	23,300		
충남육아종합지원 센터 운영	N	N	N	N	N	N	N	계	2,575	0	2,575	485	500	515	530	546		
								재 량	2,575	0	2,575	485	500	515	530	546		

분야·부문·정책·단위·세부사업	국가 계획	투자 심사	지방채	BTL	의무지출			재원	총사업비	기투자	연 도 별 투 자 계 획						비고
					법정	보조	이자				소계	2020	2021	2022	2023	2024	
지방육아종합지원 센터 운영	Y 보건 복지부	N	N		N	Y	N	시 도 비	2,575	0	2,575	485	500	515	530	546	
								계	2,610	0	2,610	500	500	520	540	550	
								의 무	2,610	0	2,610	500	500	520	540	550	
								국 고 보 조 금	1,305	0	1,305	250	250	260	270	275	
								시 도 비	1,305	0	1,305	250	250	260	270	275	
시간제 보육사업 지원	Y 보건 복지부	N	N		N	Y	N	계	3,720	0	3,720	740	745	745	745	745	
								의 무	3,720	0	3,720	740	745	745	745	745	
								국 고 보 조 금	3,050	0	3,050	610	610	610	610	610	
								시 도 비	670	0	670	130	135	135	135	135	
어린이집 환경개선	Y 보건 복지부	N	N	N	N	Y	N	계	5,485	0	5,485	1,097	1,097	1,097	1,097	1,097	
								의 무	5,485	0	5,485	1,097	1,097	1,097	1,097	1,097	
								국 고 보 조 금	3,635	0	3,635	727	727	727	727	727	
								시 도 비	1,850	0	1,850	370	370	370	370	370	
보육교직원 인건비 지원	Y 보건 복지부	N	N	N	N	Y	N	계	536,900	0	536,900	47,900	48,000	147,000	147,000	147,000	
								의 무	536,900	0	536,900	47,900	48,000	147,000	147,000	147,000	
								국 고 보 조 금	185,000	0	185,000	37,000	37,000	37,000	37,000	37,000	
								시 도 비	351,900	0	351,900	10,900	11,000	110,000	110,000	110,000	
영유아보육료 지원	Y 보건 복지부	N	N	N	N	Y	N	계	955,908	0	955,908	191,182	191,182	191,182	191,182	191,182	
								의 무	955,908	0	955,908	191,182	191,182	191,182	191,182	191,182	

분야·부문·정책·단위·세부사업	국가 계획	투자 심사	지방채	BTL	의무지출			재원	총사업비	기투자	연 도 별 투 자 계 획					비고				
					법정	보조	이자				소계	2020	2021	2022	2023		2024			
											국 고 보 조 금	753,140	0	753,140	150,628	150,628	150,628	150,628	150,628	
											시 도 비	202,768	0	202,768	40,554	40,554	40,554	40,554	40,554	
방과후 보육료지원	Y 교육부	N	N		N	Y	N				계	4,020	0	4,020	1,005	1,005	1,005	1,005	0	
											의 무	4,020	0	4,020	1,005	1,005	1,005	1,005	0	
											국 고 보 조 금	4,000	0	4,000	1,000	1,000	1,000	1,000	0	
											시 도 비	20	0	20	5	5	5	5	0	
가정양육수당 지원	Y 보건 복지부	N	N	N	N	Y	N				계	241,985	0	241,985	48,397	48,397	48,397	48,397	48,397	
											의 무	241,985	0	241,985	48,397	48,397	48,397	48,397	48,397	
											국 고 보 조 금	190,655	0	190,655	38,131	38,131	38,131	38,131	38,131	
											시 도 비	51,330	0	51,330	10,266	10,266	10,266	10,266	10,266	
공공형어린이집 지원	Y 보건 복지부	Y	N	N	N	Y	N				계	21,216	0	21,216	4,049	4,143	4,240	4,340	4,443	
											의 무	21,216	0	21,216	4,049	4,143	4,240	4,340	4,443	
											국 고 보 조 금	16,636	0	16,636	3,133	3,227	3,324	3,424	3,527	
											시 도 비	4,580	0	4,580	916	916	916	916	916	
보육교직원 처우개선 지원	Y 보건 복지부	N	N	N	N	Y	N				계	163,743	0	163,743	37,740	37,740	37,740	37,830	12,693	
											의 무	163,743	0	163,743	37,740	37,740	37,740	37,830	12,693	
											국 고 보 조 금	114,513	0	114,513	27,930	27,930	27,930	27,930	2,793	
											시 도 비	49,230	0	49,230	9,810	9,810	9,810	9,900	9,900	
											계	4,000	0	4,000	4,000	0	0	0	0	

분야·부문·정책·단위·세부사업	국가 계획	투자 심사	지방채	BTL	의무지출			재원	총사업비	기투자	연 도 별 투 자 계 획						비고
					법정	보조	이자				소계	2020	2021	2022	2023	2024	
내포 자연놀이뜰 건축사업 비(전환사업)	Y 환경부	Y	N	N	N	Y	N	의 무	4,000	0	4,000	4,000	0	0	0	0	
								시 도 비	4,000	0	4,000	4,000	0	0	0	0	
어린이집 운영지원	Y 보건 복지부	N	N	N	N	Y	N	계	9,110	0	9,110	2,250	1,714	1,714	1,714	1,717	
								의 무	9,110	0	9,110	2,250	1,714	1,714	1,714	1,717	
								국 고 보 조 금	6,507	0	6,507	1,730	1,194	1,194	1,194	1,194	
								시 도 비	2,603	0	2,603	520	520	520	520	523	
충남육아종합지원 센터 건립	Y	N	N	N	N	N	N	계	14,050	0	14,050	492	13,466	92	0	0	
								재 량	14,050	0	14,050	492	13,466	92	0	0	
								시 도 비	14,050	0	14,050	492	13,466	92	0	0	
누리과정 보육료 지원	Y 교육부	N	N	N	N	Y	N	계	509,733	0	509,733	101,947	101,947	101,947	101,947	101,947	
								의 무	509,733	0	509,733	101,947	101,947	101,947	101,947	101,947	
								국 고 보 조 금	509,733	0	509,733	101,947	101,947	101,947	101,947	101,947	
노인·청소년									5,389,860	0	5,389,860	919,489	998,789	1,123,057	1,150,747	1,197,778	
청소년 보호 및 육성									87,831	0	87,831	21,005	23,846	15,169	14,238	13,574	
청소년 역량개발강화									57,351	0	57,351	15,140	17,865	9,073	8,026	7,246	
청소년 방과후 아카데미 운 영	Y 여성 가족부	N	N	N	N	Y	N	계	8,667	0	8,667	1,733	1,733	1,733	1,733	1,733	중장기 계획
								의 무	8,667	0	8,667	1,733	1,733	1,733	1,733	1,733	
								기 금 보 조 금	8,667	0	8,667	1,733	1,733	1,733	1,733	1,733	
								계	7,084	0	7,084	1,282	1,346	1,413	1,484	1,558	중장기 계획

분야·부문·정책·단위·세부사업	국가 계획	투자 심사	지방채	BTL	의무지출			재원	총사업비	기투자	연 도 별 투 자 계 획						비고	
					법정	보조	이자				소계	2020	2021	2022	2023	2024		
청소년진흥원 운영		N	N	N	N	N	N	재량	7,084	0	7,084	1,282	1,346	1,413	1,484	1,558		
								시도비	7,084	0	7,084	1,282	1,346	1,413	1,484	1,558		
청소년 연수·체험 활동 지원		N	N		N	N	N	계	2,168	0	2,168	536	408	408	408	408		
								재량	2,168	0	2,168	536	408	408	408	408		
지방청소년활동진흥센터 운영지원		N	N	N	N	N	Y	N	계	3,351	0	3,351	646	658	670	682	694	
									의무	3,351	0	3,351	646	658	670	682	694	
									국고보조금	1,005	0	1,005	194	197	201	205	208	
									시도비	2,346	0	2,346	453	461	469	477	486	
청소년수련시설 건립(전환 사업)	Y 여성 가족부	N	N	N	N	N	N	N	계	26,481	0	26,481	8,741	6,321	4,848	3,718	2,852	공약
									재량	26,481	0	26,481	8,741	6,321	4,848	3,718	2,852	
									균특보조금	500	0	500	500	0	0	0	0	
									시도비	25,981	0	25,981	8,241	6,321	4,848	3,718	2,852	
(재)충남청소년 진흥원 신축사업	Y	N	N	N	N	N	N	N	계	9,600	0	9,600	2,201	7,399	0	0	0	중장기 계획
									재량	9,600	0	9,600	2,201	7,399	0	0	0	
									시도비	9,600	0	9,600	2,201	7,399	0	0	0	
청소년 자립지원 및 보호									30,481	0	30,481	5,865	5,980	6,096	6,212	6,328		
위기 청소년 지원		N	N	N	N	N	Y	N	계	6,162	0	6,162	1,232	1,232	1,232	1,232	1,232	
									의무	6,162	0	6,162	1,232	1,232	1,232	1,232	1,232	

분야·부문·정책·단위·세부사업	국가 계획	투자 심사	지방채	BTL	의무지출			재원	총사업비	기투자	연 도 별 투 자 계 획						비고
					법정	보조	이자				소계	2020	2021	2022	2023	2024	
								시 도 비	6,162	0	6,162	1,232	1,232	1,232	1,232	1,232	
청소년심터 운영 지원	Y 여성 가족부	N	N	N	N	Y	N	계	5,319	0	5,319	1,064	1,064	1,064	1,064	1,064	
								의 무	5,319	0	5,319	1,064	1,064	1,064	1,064	1,064	
								기금보조금	5,319	0	5,319	1,064	1,064	1,064	1,064	1,064	
지역사회 청소년통합지원 체계 구축(시군경상)	Y 여성 가족부	N	N	N	N	Y	N	계	3,941	0	3,941	757	772	788	804	820	
								의 무	3,941	0	3,941	757	772	788	804	820	
								기금보조금	3,941	0	3,941	757	772	788	804	820	
청소년동반자 프로 그램 운영(시군경상)	Y 여성 가족부	N	N	N	N	Y	N	계	5,000	0	5,000	800	900	1,000	1,100	1,200	
								의 무	5,000	0	5,000	800	900	1,000	1,100	1,200	
								기금보조금	2,500	0	2,500	400	450	500	550	600	
								시 도 비	2,500	0	2,500	400	450	500	550	600	
학교 밖 청소년 지원(시군 경상)	Y 여성가 족부	N	N	N	N	Y	N	계	5,422	0	5,422	1,084	1,084	1,084	1,084	1,084	
								의 무	5,422	0	5,422	1,084	1,084	1,084	1,084	1,084	
								기금보조금	5,422	0	5,422	1,084	1,084	1,084	1,084	1,084	
청소년성문화센터 운영(국)	Y 여성 가족부	N	N			Y	N	계	2,318	0	2,318	464	464	464	464	464	
								의 무	2,318	0	2,318	464	464	464	464	464	
								기금보조금	1,159	0	1,159	232	232	232	232	232	
								시 도 비	1,159	0	1,159	232	232	232	232	232	
								계	2,318	0	2,318	464	464	464	464	464	

분야·부문·정책·단위·세부사업	국가 계획	투자 심사	지방채	BTL	의무지출			재원	총사업비	기투자	연 도 별 투 자 계 획					비고	
					법정	보조	이자				소계	2020	2021	2022	2023		2024
청소년 성문화센터 운영 (국)	Y 여성 가족부	N	N		N	N	N	재 량	2,318	0	2,318	464	464	464	464	464	
								기금보조금	1,159	0	1,159	232	232	232	232	232	
								시 도 비	1,159	0	1,159	232	232	232	232	232	
노인복지증진								5,302,029	0	5,302,029	898,484	974,943	1,107,889	1,136,509	1,184,204		
노인복지 증진								5,302,029	0	5,302,029	898,484	974,943	1,107,889	1,136,509	1,184,204		
지역노인보호전문 기관 운영지원	Y 보건 복지부	N	N		N	Y	N	계	3,710	0	3,710	713	727	742	757	772	
								의 무	3,710	0	3,710	713	727	742	757	772	
								국고보조금	1,855	0	1,855	356	364	371	378	386	
								시 도 비	1,855	0	1,855	356	364	371	378	386	
시니어클럽 운영 지원	Y 보건 복지부	N	N		N	N	N	계	5,674	0	5,674	1,069	1,101	1,134	1,168	1,203	
								재 량	5,674	0	5,674	1,069	1,101	1,134	1,168	1,203	
								시 도 비	5,674	0	5,674	1,069	1,101	1,134	1,168	1,203	
기초연금 지급	Y 보건 복지부	N	N	N	N	Y	N	계	4,449,202	0	4,449,202	740,558	809,137	936,924	960,206	1,002,376	
								의 무	4,449,202	0	4,449,202	740,558	809,137	936,924	960,206	1,002,376	
								국고보조금	4,277,530	0	4,277,530	711,003	777,365	902,769	923,489	962,905	
								시 도 비	171,671	0	171,671	29,556	31,772	34,155	36,717	39,471	
노인일자리 및 사회활동지 원 확대	Y 보건 복지부	N	N	N	N	Y	N	계	310,140	0	310,140	58,416	60,169	61,974	63,833	65,748	
								의 무	310,140	0	310,140	58,416	60,169	61,974	63,833	65,748	
								국고보조금	238,569	0	238,569	44,936	46,284	47,672	49,102	50,575	

분야·부문·정책·단위·세부사업	국가 계획	투자 심사	지방채	BTL	의무지출			재원	총사업비	기투자	연 도 별 투 자 계 획						비고
					법정	보조	이자				소계	2020	2021	2022	2023	2024	
								시 도 비	71,571	0	71,571	13,481	13,885	14,302	14,731	15,173	
대한노인회 및 노인대학 지원		N	N	N	N	N	N	계	4,203	0	4,203	792	815	840	865	891	공약
								재 량	4,203	0	4,203	792	815	840	865	891	
								시 도 비	4,203	0	4,203	792	815	840	865	891	
사회공헌활동지원	Y 고용 노동부	N	N	N	N	Y	N	계	3,083	0	3,083	581	598	616	635	654	
								의 무	3,083	0	3,083	581	598	616	635	654	
								국 고 보조금	2,466	0	2,466	465	478	493	508	523	
								시 도 비	617	0	617	116	120	123	127	131	
결식우려노인 무료 급식사업		N	N		N	N	N	계	5,324	0	5,324	964	1,012	1,062	1,115	1,171	
								재 량	5,324	0	5,324	964	1,012	1,062	1,115	1,171	
								시 도 비	5,324	0	5,324	964	1,012	1,062	1,115	1,171	
노인돌봄기본서비스사업 지원	Y 보건 복지부	N	N	N	N	Y	N	계	145,611	0	145,611	26,352	27,670	29,053	30,506	32,031	
								의 무	145,611	0	145,611	26,352	27,670	29,053	30,506	32,031	
								국 고 보조금	119,840	0	119,840	21,688	22,772	23,911	25,107	26,362	
								시 도 비	25,772	0	25,772	4,664	4,897	5,142	5,399	5,669	
노인돌봄종합서비스 단가 보조	Y 보건 복지부	N	N	N	N	Y	N	계	40,987	0	40,987	7,720	7,952	8,190	8,436	8,689	
								의 무	40,987	0	40,987	7,720	7,952	8,190	8,436	8,689	
								국 고 보조금	33,755	0	33,755	6,358	6,549	6,745	6,948	7,156	
								시 도 비	7,231	0	7,231	1,362	1,403	1,445	1,488	1,533	

분야·부문·정책·단위·세부사업	국가 계획	투자 심사	지방채	BTL	의무지출			재원	총사업비	기투자	연 도 별 투 자 계 획						비고
					법정	보조	이자				계	2020	2021	2022	2023	2024	
노인돌봄기본서비스 운영 지원(자체)	N	N	N	N	N	N	N	계	10,996	0	10,996	2,071	2,133	2,197	2,263	2,331	
								재량	10,996	0	10,996	2,071	2,133	2,197	2,263	2,331	
								시도비	10,996	0	10,996	2,071	2,133	2,197	2,263	2,331	
독거노인중증장애인 응급 안전알림서비스 운영지원 (지역센터)	Y 보건 복지부	N	N	N	N	Y	N	계	5,241	0	5,241	966	1,005	1,046	1,089	1,134	
								의무	5,241	0	5,241	966	1,005	1,046	1,089	1,134	
								기금보조금	5,241	0	5,241	966	1,005	1,046	1,089	1,134	
노인복지시설 지원	Y 보건 복지부	N	N	N	N	N	N	계	171,182	0	171,182	32,242	33,210	34,206	35,233	36,291	
								재량	171,182	0	171,182	32,242	33,210	34,206	35,233	36,291	
								국고보조금	138	0	138	25	26	28	29	30	
								시도비	171,044	0	171,044	32,217	33,183	34,179	35,204	36,260	
경로당 지원	N	N	N	N	N	N	N	계	21,686	0	21,686	4,085	4,207	4,333	4,463	4,597	
								재량	21,686	0	21,686	4,085	4,207	4,333	4,463	4,597	
								시도비	21,686	0	21,686	4,085	4,207	4,333	4,463	4,597	
경로당 냉난방비 및 양곡비 지원	Y 보건 복지부	N	N	N	N	Y	N	계	32,692	0	32,692	6,282	6,408	6,536	6,667	6,800	
								의무	32,692	0	32,692	6,282	6,408	6,536	6,667	6,800	
								국고보조금	16,346	0	16,346	3,141	3,204	3,268	3,333	3,400	
								시도비	16,346	0	16,346	3,141	3,204	3,268	3,333	3,400	
양로시설 운영비 지원	Y 보건 복지부	N	N	N	N	Y	N	계	4,133	0	4,133	778	802	826	851	876	
								의무	4,133	0	4,133	778	802	826	851	876	

분야·부문·정책·단위·세부사업	국가 계획	투자 심사	지방채	BTL	의무지출			재원	총사업비	기투자	연도별투자계획					비고													
					법정	보조	이자				소계	2020	2021	2022	2023		2024												
											국고보조금	3,662	0	3,662	690	710	732	754	776										
											시도비	471	0	471	89	91	94	97	100										
											계	71,459	0	71,459	13,869	14,077	14,289	14,503	14,720										
											의무	71,459	0	71,459	13,869	14,077	14,289	14,503	14,720										
											국고보조금	61,862	0	61,862	12,007	12,187	12,370	12,555	12,744										
											시도비	9,597	0	9,597	1,863	1,891	1,919	1,948	1,977										
											계	16,706	0	16,706	1,026	3,920	3,920	3,920	3,920										
											재량	16,706	0	16,706	1,026	3,920	3,920	3,920	3,920										
											시도비	16,706	0	16,706	1,026	3,920	3,920	3,920	3,920										
											노인요양시설확충 기능보강사업 (시군자본)	Y 보건 복지부	N	N	N	N	Y	N											
시니어클럽 운영비 지원		N	N	N	N	N	N																						
노동																													
고용안정																													
일자리 창출 기반 구축																													
지역·산업 맞춤형 인력양성	Y 고용 노동부	N	N				N	N	N																				
																					계	14,810	0	14,810	2,846	2,903	2,961	3,020	3,080
																					재량	14,810	0	14,810	2,846	2,903	2,961	3,020	3,080
																					시도비	14,810	0	14,810	2,846	2,903	2,961	3,020	3,080
																					계	4,523	0	4,523	852	878	904	931	959
																					재량	4,523	0	4,523	852	878	904	931	959
																					국고보조금	3,281	0	3,281	618	637	656	675	696
																					시도비	1,242	0	1,242	234	241	248	256	263
취업정보인프라 구축 지원		N	N		N	N	N																						
지역·산업 맞춤형 인력양성		N	N		N	N	N																						

분야·부문·정책·단위·세부사업	국가 계획	투자 심사	지방채	BTL	의무지출			재원	총사업비	기투자	연 도 별 투 자 계 획					비고		
					법정	보조	이자				소계	2020	2021	2022	2023		2024	
지역산업맞춤형 자치단체 지원 사업	Y 고용 노동부	N	N	N	N	N	N	계	23,360	0	23,360	4,400	4,532	4,668	4,808	4,952		
								재량	23,360	0	23,360	4,400	4,532	4,668	4,808	4,952		
								국고보조금	18,582	0	18,582	3,500	3,605	3,713	3,825	3,939		
								시도비	4,778	0	4,778	900	927	955	983	1,013		
지역공동체 일자리 사업(시 군경상)	Y 행정 안전부	N	N	N	N	N	N	계	17,227	0	17,227	2,850	3,121	3,417	3,742	4,097		
								재량	17,227	0	17,227	2,850	3,121	3,417	3,742	4,097		
								균특보조금	13,298	0	13,298	2,200	2,409	2,638	2,888	3,163		
								시도비	3,929	0	3,929	650	712	779	853	934		
충남일자리진흥원 설립 운영		N	N	N	N	N	N	계	14,900	0	14,900	2,500	2,800	3,000	3,200	3,400	공약	
								재량	14,900	0	14,900	2,500	2,800	3,000	3,200	3,400		
								시도비	14,900	0	14,900	2,500	2,800	3,000	3,200	3,400		
청년일자리 대책 추진										286,244	0	286,244	52,900	54,985	57,157	59,421	61,780	
청년일자리 사업		N	N	N	N	N	N	계	148,656	0	148,656	28,000	28,840	29,705	30,596	31,514		
								재량	148,656	0	148,656	28,000	28,840	29,705	30,596	31,514		
								시도비	148,656	0	148,656	28,000	28,840	29,705	30,596	31,514		
지역주도형 청년 일자리 사업	Y 행정 안전부	N	N	N	N	N	N	계	132,615	0	132,615	24,000	25,200	26,460	27,783	29,172		
								재량	132,615	0	132,615	24,000	25,200	26,460	27,783	29,172		
								국고보조금	82,884	0	82,884	15,000	15,750	16,538	17,364	18,233		
								시도비	49,731	0	49,731	9,000	9,450	9,923	10,419	10,940		

분야·부문·정책·단위·세부사업	국가 계획	투자 심사	지방채	BTL	의무지출			재원	총사업비	기투자	연 도 별 투 자 계 획					비고	
					법정	보조	이자				소계	2020	2021	2022	2023		2024
청년창업지원사업	N	N	N	N	N	N	N	계	4,973	0	4,973	900	945	992	1,042	1,094	
								재량	4,973	0	4,973	900	945	992	1,042	1,094	
								시도비	4,973	0	4,973	900	945	992	1,042	1,094	
숙련기술장려									4,778	0	4,778	900	927	955	983	1,013	
기능경기대회 지원	N	N			N	N	N	계	4,778	0	4,778	900	927	955	983	1,013	
								재량	4,778	0	4,778	900	927	955	983	1,013	
								시도비	4,778	0	4,778	900	927	955	983	1,013	
노사복지									10,975	0	10,975	2,000	2,093	2,190	2,293	2,400	
노동정책 추진	N	N	N	N	N	N	N	계	4,421	0	4,421	800	840	882	926	972	
								재량	4,421	0	4,421	800	840	882	926	972	
								시도비	4,421	0	4,421	800	840	882	926	972	
노사안정 및 교류 지원	N	N			N	N	N	계	4,697	0	4,697	850	893	937	984	1,033	
								재량	4,697	0	4,697	850	893	937	984	1,033	
								시도비	4,697	0	4,697	850	893	937	984	1,033	
외국인근로자 지원	N	N			N	N	N	계	1,858	0	1,858	350	361	371	382	394	
								재량	1,858	0	1,858	350	361	371	382	394	
								시도비	1,858	0	1,858	350	361	371	382	394	
소상공인 육성 및 지원(사회복지/노동)									52,931	0	52,931	10,070	10,322	10,580	10,844	11,115	
소상공인 지원									52,931	0	52,931	10,070	10,322	10,580	10,844	11,115	

분야·부문·정책·단위·세부사업	국가 계획	투자 심사	지방채	BTL	의무지출			재원	총사업비	기투자	연 도 별 투 자 계 획					비고	
					법정	보조	이자				소계	2020	2021	2022	2023		2024
소상공인 지원	N	N	N	N	N	N	N	계	52,931	0	52,931	10,070	10,322	10,580	10,844	11,115	공약
								재량	52,931	0	52,931	10,070	10,322	10,580	10,844	11,115	
								시도비	52,931	0	52,931	10,070	10,322	10,580	10,844	11,115	
보훈									2,707	0	2,707	510	525	541	557	574	
보훈관리 및 지원									2,707	0	2,707	510	525	541	557	574	
보훈 관리 및 지원									2,707	0	2,707	510	525	541	557	574	
보훈시설 건립 및 기능보강	N	N	N	N	N	N	N	계	2,707	0	2,707	510	525	541	557	574	
								재량	2,707	0	2,707	510	525	541	557	574	
								시도비	2,707	0	2,707	510	525	541	557	574	
주택									527,617	0	527,617	147,998	124,355	104,233	75,523	75,508	
주택 건설 및 운영									241,819	0	241,819	92,216	67,711	47,125	17,421	17,346	
주택공급 및 시장안정									146,642	0	146,642	68,523	47,926	29,808	191	194	
공공임대주택 건설 지원	Y	N	N	N	N	Y	N	계	145,700	0	145,700	68,340	47,740	29,620	0	0	공약
								의무	145,700	0	145,700	68,340	47,740	29,620	0	0	
								국고보조금	38,950	0	38,950	13,190	16,100	9,660	0	0	
								시도비	106,750	0	106,750	55,150	31,640	19,960	0	0	
학교용지부담금 운영									95,177	0	95,177	23,693	19,785	17,317	17,230	17,152	
학교용지부담금 교육청 교부금	N	N	N	Y	N	N	N	계	63,993	0	63,993	18,693	13,865	10,997	10,602	9,836	
								의무	63,993	0	63,993	18,693	13,865	10,997	10,602	9,836	

분야·부문·정책·단위·세부사업	국가 계획	투자 심사	지방채	BTL	의무지출			재원	총사업비	기투자	연도별투자계획						비고	
					법정	보조	이자				소계	2020	2021	2022	2023	2024		
								시 도 비	63,993	0	63,993	18,693	13,865	10,997	10,602	9,836		
								계	31,184	0	31,184	5,000	5,920	6,320	6,628	7,316		
		N	N	N	Y	N	N	의 무	31,184	0	31,184	5,000	5,920	6,320	6,628	7,316		
								시 도 비	31,184	0	31,184	5,000	5,920	6,320	6,628	7,316		
주거환경 개선									285,798	0	285,798	55,782	56,644	57,108	58,102	58,162		
주거환경개선									285,798	0	285,798	55,782	56,644	57,108	58,102	58,162		
								계	271,117	0	271,117	52,961	53,767	54,173	55,108	55,108		
								의 무	271,117	0	271,117	52,961	53,767	54,173	55,108	55,108		
		Y	N	N	N	N	Y	N	국고보조금	246,529	0	246,529	48,193	48,903	49,274	50,080	50,080	
		국토 교통부							시 도 비	24,588	0	24,588	4,767	4,864	4,899	5,029	5,029	
주거급여								계	14,681	0	14,681	2,821	2,877	2,935	2,994	3,054		
								의 무	14,681	0	14,681	2,821	2,877	2,935	2,994	3,054		
		Y	N	N	N	N	Y	N	국토 교통부	13,010	0	13,010	2,500	2,550	2,601	2,653	2,706	
									시 도 비	1,670	0	1,670	321	327	334	341	347	
취약지역개조(도시)								계	14,681	0	14,681	2,821	2,877	2,935	2,994	3,054		
								의 무	14,681	0	14,681	2,821	2,877	2,935	2,994	3,054		
		Y	N	N	N	N	Y	N	국토 교통부	13,010	0	13,010	2,500	2,550	2,601	2,653	2,706	
									시 도 비	1,670	0	1,670	321	327	334	341	347	
사회복지일반									120,401	0	120,401	25,038	25,476	26,224	26,593	17,070		
사회복지 종합지원									120,401	0	120,401	25,038	25,476	26,224	26,593	17,070		
사회복지 서비스 향상									71,041	0	71,041	15,741	15,900	16,361	16,434	6,606		
								계	39,616	0	39,616	9,904	9,904	9,904	9,904	0		
								의 무	39,616	0	39,616	9,904	9,904	9,904	9,904	0		
지역자율형 사회 서비스 투자사업		Y	N	N	N	Y	N	N	보건 복지부									

분야·부문·정책·단위·세부사업	국가 계획	투자 심사	지방채	BTL	의무지출			재원	총사업비	기투자	연 도 별 투 자 계 획					비고				
					법정	보조	이자				소계	2020	2021	2022	2023		2024			
											균 특 보 조 금	35,664	0	35,664	8,916	8,916	8,916	8,916	0	
											시 도 비	3,952	0	3,952	988	988	988	988	0	
충남사회복지협의회 운영 및 사회복지 민간분야 관리 지원		N	N		N	N	N				계	4,284	0	4,284	782	817	855	894	936	
											재 량	4,284	0	4,284	782	817	855	894	936	
											시 도 비	4,284	0	4,284	782	817	855	894	936	
충남복지재단 운영		N	N	N	N	N	N				계	9,182	0	9,182	1,800	1,818	1,836	1,855	1,873	
											재 량	9,182	0	9,182	1,800	1,818	1,836	1,855	1,873	
											시 도 비	9,182	0	9,182	1,800	1,818	1,836	1,855	1,873	
사회복지시설 종사자 대체 인력 지원	Y 보건 복지부	N	N	N	N	Y	N				계	2,581	0	2,581	486	501	516	531	547	
											의 무	2,581	0	2,581	486	501	516	531	547	
											국 고 보 조 금	1,806	0	1,806	340	350	361	372	383	
											시 도 비	774	0	774	146	150	155	159	164	
노인커뮤니티케어 (서비스)	Y 보건 복지부	N	N	N	N	Y	N				계	15,380	0	15,380	2,770	2,860	3,250	3,250	3,250	
											의 무	15,380	0	15,380	2,770	2,860	3,250	3,250	3,250	
											국 고 보 조 금	11,830	0	11,830	2,130	2,200	2,500	2,500	2,500	
											시 도 비	3,549	0	3,549	639	660	750	750	750	
사회복지 시설 확충 및 지원												49,359	0	49,359	9,297	9,576	9,863	10,159	10,464	
사회복무요원 지원		N	N	N	Y	N	N				계	49,359	0	49,359	9,297	9,576	9,863	10,159	10,464	
											의 무	49,359	0	49,359	9,297	9,576	9,863	10,159	10,464	

분야·부문·정책·단위·세부사업	국가 계획	투자 심사	지방채	BTL	의무지출			재원	총사업비	기투자	연 도 별 투 자 계 획					비고	
					법정	보조	이자				소계	2020	2021	2022	2023		2024
								국 고 보 조 금	49,359	0	49,359	9,297	9,576	9,863	10,159	10,464	
보건									807,479	504	806,975	153,119	162,973	164,336	161,878	164,670	
보건의료									789,279	504	788,775	149,609	159,398	160,696	158,173	160,900	
저출산 대책 추진									59,480	504	58,976	11,686	12,705	11,453	11,711	11,421	
저출산 대책 추진									59,480	504	58,976	11,686	12,705	11,453	11,711	11,421	
난임부부 지원	Y 보건 복지부	N	N	N	N	Y	N	계	5,499	0	5,499	1,100	1,100	1,100	1,100	1,100	
								의 무	5,499	0	5,499	1,100	1,100	1,100	1,100	1,100	
								기 금 보 조 금	3,928	0	3,928	786	786	786	786	786	
								시 도 비	1,571	0	1,571	314	314	314	314	314	
미숙아 및 선천성 이상아 의료비 지원	Y 보건 복지부	N	N	N	N	Y	N	계	4,723	0	4,723	261	1,066	1,098	1,131	1,165	
								의 무	4,723	0	4,723	261	1,066	1,098	1,131	1,165	
								기 금 보 조 금	3,148	0	3,148	174	711	732	754	777	
								시 도 비	1,574	0	1,574	87	355	366	377	388	
산모신생아건강관리지원 사업	Y 보건 복지부	N	N	N	N	Y	N	계	31,964	0	31,964	6,142	6,265	6,390	6,518	6,649	
								의 무	31,964	0	31,964	6,142	6,265	6,390	6,518	6,649	
								균 특 보 조 금	28,471	0	28,471	5,471	5,580	5,692	5,806	5,922	
								시 도 비	3,493	0	3,493	671	685	698	712	727	
산후조리도우미 본인부담 금 지원		N	N	N	N	N	N	계	3,520	0	3,520	600	648	700	756	816	
								재 량	3,520	0	3,520	600	648	700	756	816	

분야·부문·정책·단위·세부사업	국가 계획	투자 심사	지방채	BTL	의무지출			재원	총사업비	기투자	연 도 별 투 자 계 획						비고
					법정	보조	이자				소계	2020	2021	2022	2023	2024	
기저귀 및 조제분유 지원	Y 보건 복지부	N	N	N	N	Y	N	시 도 비	3,520	0	3,520	600	648	700	756	816	
								계	5,619	0	5,619	1,058	1,090	1,123	1,157	1,191	
								의 무	5,619	0	5,619	1,058	1,090	1,123	1,157	1,191	
								국 고 보 조 금	3,746	0	3,746	706	727	749	771	794	
								시 도 비	1,873	0	1,873	353	363	374	386	397	
다함께 돌봄 사업	N	N	N	N	Y	N	계	2,654	504	2,151	525	535	542	549	0		
							의 무	2,654	504	2,151	525	535	542	549	0		
							국 고 보 조 금	1,968	388	1,581	390	395	397	399	0		
							시 도 비	686	116	570	135	140	145	150	0		
공공산후조리원 건립 지원	N	N	N	N	Y	N	계	5,500	0	5,500	2,000	2,000	500	500	500		
							의 무	5,500	0	5,500	2,000	2,000	500	500	500		
							시 도 비	5,500	0	5,500	2,000	2,000	500	500	500		
질 높은 보건의료서비스 구축								142,944	0	142,944	25,881	31,426	31,880	26,643	27,115		
보건행정서비스 제공								34,351	0	34,351	4,810	10,036	10,166	4,600	4,738		
농어촌보건소 등 이전신축 (지자체보조)	Y 보건 복지부	N	N	N	N	Y	N	계	19,760	0	19,760	3,722	3,834	3,949	4,067	4,189	
								의 무	19,760	0	19,760	3,722	3,834	3,949	4,067	4,189	
								국 고 보 조 금	15,808	0	15,808	2,978	3,067	3,159	3,254	3,351	
								시 도 비	3,952	0	3,952	744	767	790	813	838	
계	2,591	0	2,591	488	503	518	533	549									

분야·부문·정책·단위·세부사업	국가 계획	투자 심사	지방채	BTL	의무지출			재원	총사업비	기투자	연 도 별 투 자 계 획						비고
					법정	보조	이자				소계	2020	2021	2022	2023	2024	
병원선관리 및 도서주민진료		N	N	N	N	Y	N	의 무	2,591	0	2,591	488	503	518	533	549	
								시 도 비	2,591	0	2,591	488	503	518	533	549	
충남501호 병원선 대체건조	Y 보건 복지부	Y	N	N	N	Y	N	계	12,000	0	12,000	600	5,700	5,700	0	0	
								의 무	12,000	0	12,000	600	5,700	5,700	0	0	
								국 고 보 조 금	8,000	0	8,000	400	3,800	3,800	0	0	
								시 도 비	4,000	0	4,000	200	1,900	1,900	0	0	
방역 및 감염병예방관리								108,593	0	108,593	21,071	21,390	21,713	22,042	22,376		
국가예방접종 실시	Y 보건 복지부	N	N	N	N	Y	N	계	101,683	0	101,683	19,736	20,032	20,332	20,637	20,947	
								의 무	101,683	0	101,683	19,736	20,032	20,332	20,637	20,947	
								기 금 보 조 금	78,217	0	78,217	15,181	15,409	15,640	15,875	16,113	
								시 도 비	23,465	0	23,465	4,554	4,623	4,692	4,762	4,834	
보건소결핵관리사업(시군 경상)	Y 보건 복지부	N	N	N	N	Y	N	계	3,838	0	3,838	723	745	767	790	814	
								의 무	3,838	0	3,838	723	745	767	790	814	
								기 금 보 조 금	2,953	0	2,953	556	573	590	608	626	
								시 도 비	886	0	886	167	172	177	182	188	
감염병관리지원단 설치	Y 보건 복지부	N	N	N	N	Y	N	계	3,072	0	3,072	613	614	614	615	616	
								의 무	3,072	0	3,072	613	614	614	615	616	
								국 고 보 조 금	1,536	0	1,536	306	307	307	308	308	
								시 도 비	1,536	0	1,536	306	307	307	308	308	

분야·부문·정책·단위·세부사업	국가 계획	투자 심사	지방채	BTL	의무지출			재원	총사업비	기투자	연 도 별 투 자 계 획					비고			
					법정	보조	이자				소계	2020	2021	2022	2023		2024		
의약 안전관리											34,469	0	34,469	6,894	6,894	6,894	6,894	6,894	
의약 의료관리											34,469	0	34,469	6,894	6,894	6,894	6,894	6,894	
응급의료기관 평가 결과에 따른 보조금	Y 보건 복지부	N	N	N	N	Y	N	계	3,000	0	3,000	600	600	600	600	600	600		
								의 무	3,000	0	3,000	600	600	600	600	600	600		
								기금보조금	3,000	0	3,000	600	600	600	600	600	600		
소아전문 응급실 지원육성	Y 보건 복지부	N	N	N	N	Y	N	계	2,650	0	2,650	530	530	530	530	530	530	530	
								의 무	2,650	0	2,650	530	530	530	530	530	530		
								기금보조금	2,650	0	2,650	530	530	530	530	530	530		
취약지역 응급의료 센터·기관 운영비 지원	Y 보건 복지부	N	N	N	N	Y	N	계	13,819	0	13,819	2,764	2,764	2,764	2,764	2,764	2,764	2,764	
								의 무	13,819	0	13,819	2,764	2,764	2,764	2,764	2,764	2,764		
								기금보조금	10,630	0	10,630	2,126	2,126	2,126	2,126	2,126	2,126		
								시 도 비	3,189	0	3,189	638	638	638	638	638	638		
응급의료 전용헬기 운영비	Y 보건 복지부	N	N	N	N	Y	N	계	15,000	0	15,000	3,000	3,000	3,000	3,000	3,000	3,000	3,000	
								의 무	15,000	0	15,000	3,000	3,000	3,000	3,000	3,000	3,000		
								기금보조금	10,500	0	10,500	2,100	2,100	2,100	2,100	2,100	2,100		
								시 도 비	4,500	0	4,500	900	900	900	900	900	900		
공공의료서비스 경쟁력 강화											201,125	0	201,125	39,789	40,002	40,219	40,443	40,672	
공공의료서비스 경쟁력 강화											201,125	0	201,125	39,789	40,002	40,219	40,443	40,672	
								계	147,390	0	147,390	29,478	29,478	29,478	29,478	29,478	29,478		

분야·부문·정책·단위·세부사업	국가 계획	투자 심사	지방채	BTL	의무지출			재원	총사업비	기투자	연 도 별 투 자 계 획					비고		
					법정	보조	이자				소계	2020	2021	2022	2023		2024	
지방의료원 기능보강사업	Y 보건 복지부	N	N	N	N	N	Y	N	의 무	147,390	0	147,390	29,478	29,478	29,478	29,478	29,478	
									국 고 보 조 금	73,695	0	73,695	14,739	14,739	14,739	14,739	14,739	
									시 도 비	73,695	0	73,695	14,739	14,739	14,739	14,739	14,739	
지방의료원 BTL 임대료		N	N	N	N	N	Y	N	계	20,737	0	20,737	3,906	4,023	4,144	4,268	4,396	
									의 무	20,737	0	20,737	3,906	4,023	4,144	4,268	4,396	
									국 고 보 조 금	10,369	0	10,369	1,953	2,012	2,072	2,134	2,198	
									시 도 비	10,369	0	10,369	1,953	2,012	2,072	2,134	2,198	
지방의료원 등 기능강화		N	N		N	N	N	N	계	2,040	0	2,040	400	404	408	412	416	
									재 량	2,040	0	2,040	400	404	408	412	416	
									시 도 비	2,040	0	2,040	400	404	408	412	416	
지방의료원 경영개선		N	N	N	N	N	N	N	계	13,953	0	13,953	2,735	2,763	2,790	2,818	2,846	
									재 량	13,953	0	13,953	2,735	2,763	2,790	2,818	2,846	
									시 도 비	13,953	0	13,953	2,735	2,763	2,790	2,818	2,846	
지방의료원 공공의료사업		N	N	N	N	N	N	N	계	4,913	0	4,913	965	974	982	991	1,000	
									재 량	4,913	0	4,913	965	974	982	991	1,000	
									시 도 비	4,913	0	4,913	965	974	982	991	1,000	
보호자 없는 병원 사업		N	N	N	N	N	Y	N	계	3,596	0	3,596	705	712	719	726	734	
									의 무	3,596	0	3,596	705	712	719	726	734	
									시 도 비	3,596	0	3,596	705	712	719	726	734	

분야·부문·정책·단위·세부사업	국가 계획	투자 심사	지방채	BTL	의무지출			재원	총사업비	기투자	연 도 별 투 자 계 획					비고	
					법정	보조	이자				소계	2020	2021	2022	2023		2024
지방의료원 파견 의료인력 인건비 지원사업	Y 보건 복지부	N	N	N	N	Y	N	계	8,495	0	8,495	1,600	1,648	1,697	1,748	1,801	
								의 무	8,495	0	8,495	1,600	1,648	1,697	1,748	1,801	
								국 고 보 조 금	4,247	0	4,247	800	824	849	874	900	
								시 도 비	4,247	0	4,247	800	824	849	874	900	
질 높은 보건의료 서비스 구축									324,082	0	324,082	60,104	63,153	64,859	66,917	69,050	
자살예방									18,192	0	18,192	3,496	3,566	3,637	3,710	3,784	
자살예방사업 지원	Y 보건 복지부	N	N	N	Y	N	계	15,612	0	15,612	3,000	3,060	3,121	3,184	3,247		
							의 무	15,612	0	15,612	3,000	3,060	3,121	3,184	3,247		
							시 도 비	15,612	0	15,612	3,000	3,060	3,121	3,184	3,247		
자살예방센터운영	N	N	N	N	N	N	계	2,580	0	2,580	496	506	516	526	537		
							재 량	2,580	0	2,580	496	506	516	526	537		
							시 도 비	2,580	0	2,580	496	506	516	526	537		
건강증진강화									86,858	0	86,858	16,481	16,914	17,359	17,817	18,287	
지역사회 통합건강 증진사업(시군)	Y 보건 복지부	N	N	N	N	Y	N	계	27,615	0	27,615	5,233	5,374	5,519	5,668	5,821	
								의 무	27,615	0	27,615	5,233	5,374	5,519	5,668	5,821	
								기 금 보 조 금	21,243	0	21,243	4,025	4,134	4,245	4,360	4,478	
								시 도 비	6,373	0	6,373	1,208	1,240	1,274	1,308	1,343	
사례관리전달체계 개선(방문)	Y 보건 복지부	N	N	N	N	Y	N	계	10,576	0	10,576	2,073	2,094	2,115	2,136	2,157	
								의 무	10,576	0	10,576	2,073	2,094	2,115	2,136	2,157	

분야·부문·정책·단위·세부사업	국가 계획	투자 심사	지방채	BTL	의무지출			재원	총사업비	기투자	연 도 별 투 자 계 획					비고				
					법정	보조	이자				소계	2020	2021	2022	2023		2024			
											국고보조금	8,135	0	8,135	1,595	1,611	1,627	1,643	1,660	
											시도비	2,441	0	2,441	478	483	488	493	498	
국가암관리 지자체 지원	Y 보건 복지부	N	N		N	Y	N				계	9,926	0	9,926	1,870	1,926	1,984	2,043	2,104	
											의무	9,926	0	9,926	1,870	1,926	1,984	2,043	2,104	
											기금보조금	7,636	0	7,636	1,438	1,481	1,526	1,572	1,619	
											시도비	2,291	0	2,291	431	444	458	471	486	
암환자 의료비 및 재가암관리 지원	Y 보건 복지부	N	N	N	N	Y	N				계	10,706	0	10,706	2,017	2,077	2,139	2,204	2,270	
											의무	10,706	0	10,706	2,017	2,077	2,139	2,204	2,270	
											기금보조금	8,236	0	8,236	1,551	1,598	1,646	1,695	1,746	
											시도비	2,471	0	2,471	465	479	494	509	524	
희귀난치성 질환자 의료비 지원사업	Y 보건 복지부	N	N	N	N	Y	N				계	8,183	0	8,183	1,541	1,587	1,635	1,684	1,735	
											의무	8,183	0	8,183	1,541	1,587	1,635	1,684	1,735	
											기금보조금	6,819	0	6,819	1,284	1,323	1,363	1,403	1,446	
											시도비	1,364	0	1,364	257	265	273	281	289	
지역사회건강조사 조사분석 위탁운영	Y 보건 복지부	N	N		N	Y	N				계	2,721	0	2,721	513	528	544	560	577	
											의무	2,721	0	2,721	513	528	544	560	577	
											기금보조금	2,721	0	2,721	513	528	544	560	577	
지역사회중심금연 지원서비스(시군경상)		N	N	N	N	Y	N				계	14,965	0	14,965	2,819	2,903	2,990	3,080	3,173	
											의무	14,965	0	14,965	2,819	2,903	2,990	3,080	3,173	

분야·부문·정책·단위·세부사업	국가 계획	투자 심사	지방채	BTL	의무지출			재원	총사업비	기투자	연 도 별 투 자 계 획					비고	
					법정	보조	이자				소계	2020	2021	2022	2023		2024
저소득층 금연치료지원사업	Y 보건 복지부	N	N		N	Y	N	기금보조금	11,512	0	11,512	2,168	2,233	2,300	2,369	2,440	
								시도비	3,453	0	3,453	650	670	690	711	732	
								계	2,166	0	2,166	416	424	433	442	450	
								의무	2,166	0	2,166	416	424	433	442	450	
								기금보조금	2,166	0	2,166	416	424	433	442	450	
정신·치매관리								219,032	0	219,032	40,127	42,673	43,863	45,391	46,979		
기초정신건강복지센터 지원	Y 보건 복지부	N	N	N	N	Y	N	계	10,073	0	10,073	1,897	1,954	2,013	2,073	2,136	
								의무	10,073	0	10,073	1,897	1,954	2,013	2,073	2,136	
								기금보조금	7,749	0	7,749	1,460	1,503	1,548	1,595	1,643	
								시도비	2,325	0	2,325	438	451	465	478	493	
광역정신건강복지센터 지원	Y 보건 복지부	N	N	N	N	Y	N	계	4,548	0	4,548	857	882	909	936	964	
								의무	4,548	0	4,548	857	882	909	936	964	
								기금보조금	2,274	0	2,274	428	441	454	468	482	
								시도비	2,274	0	2,274	428	441	454	468	482	
정신요양시설 운영 지원	Y 보건 복지부	N	N	N	N	Y	N	계	86,167	0	86,167	16,230	16,717	17,218	17,735	18,267	
								의무	86,167	0	86,167	16,230	16,717	17,218	17,735	18,267	
								국고보조금	60,317	0	60,317	11,361	11,702	12,053	12,414	12,787	
								시도비	25,850	0	25,850	4,869	5,015	5,166	5,320	5,480	
								계	7,460	0	7,460	1,433	1,462	1,491	1,521	1,552	

분야·부문·정책·단위·세부사업	국가 계획	투자 심사	지방채	BTL	의무지출			재원	총사업비	기투자	연 도 별 투 자 계 획					비고	
					법정	보조	이자				소계	2020	2021	2022	2023		2024
정신요양시설, 정신재활시 설 기능보강	Y 보건 복지부	N	N	N	N	Y	N	의 무	7,460	0	7,460	1,433	1,462	1,491	1,521	1,552	
								국 고 보 조 금	4,973	0	4,973	956	975	994	1,014	1,034	
								시 도 비	2,487	0	2,487	478	487	497	507	517	
정신재활시설 운영 지원	Y 보건 복지부	N	N		N	N	N	계	2,905	0	2,905	558	569	581	592	604	
								재 량	2,905	0	2,905	558	569	581	592	604	
								시 도 비	2,905	0	2,905	558	569	581	592	604	
자살예방 및 정신 건강증진사업		N	N		N	Y	N	계	2,160	0	2,160	424	428	432	436	441	
								의 무	2,160	0	2,160	424	428	432	436	441	
								기 금 보 조 금	1,662	0	1,662	326	329	332	336	339	
								시 도 비	499	0	499	98	99	100	101	102	
아동청소년 정신보건사업		N	N		N	Y	N	계	2,989	0	2,989	574	586	597	609	622	
								의 무	2,989	0	2,989	574	586	597	609	622	
								기 금 보 조 금	2,299	0	2,299	442	451	460	469	478	
								시 도 비	690	0	690	133	135	138	141	143	
치매안심(지원)센터 운영 지원	Y 보건 복지부	N	N	N	N	Y	N	계	75,224	0	75,224	12,865	14,683	15,123	15,879	16,673	공약
								의 무	75,224	0	75,224	12,865	14,683	15,123	15,879	16,673	
								기 금 보 조 금	72,505	0	72,505	12,400	14,152	14,577	15,305	16,071	
								시 도 비	2,719	0	2,719	465	531	547	574	603	
								계	12,534	0	12,534	2,361	2,432	2,505	2,580	2,657	

분야·부문·정책·단위·세부사업	국가 계획	투자 심사	지방채	BTL	의무지출			재원	총사업비	기투자	연 도 별 투 자 계 획					비고		
					법정	보조	이자				소계	2020	2021	2022	2023		2024	
치매치료관리비 지원	Y 보건 복지부	N	N	N	N	N	Y	N	의 무	12,534	0	12,534	2,361	2,432	2,505	2,580	2,657	
									기금보조금	9,641	0	9,641	1,816	1,870	1,927	1,984	2,044	
									시 도 비	2,892	0	2,892	545	561	578	595	613	
	치매환자관리비 지원	N	N	N	N	N	Y	N	계	2,465	0	2,465	464	478	493	507	523	
									의 무	2,465	0	2,465	464	478	493	507	523	
									시 도 비	2,465	0	2,465	464	478	493	507	523	
	광역치매센터 운영	Y 보건 복지부	N	N	N	Y	N	N	계	3,271	0	3,271	616	635	654	673	693	
									의 무	3,271	0	3,271	616	635	654	673	693	
									기금보조금	2,289	0	2,289	431	444	457	471	485	
									시 도 비	981	0	981	185	190	196	202	208	
	노인정신건강관리	N	N	N	N	Y	N	계	5,379	0	5,379	1,076	1,076	1,076	1,076	1,076		
								의 무	5,379	0	5,379	1,076	1,076	1,076	1,076	1,076		
시 도 비								5,379	0	5,379	1,076	1,076	1,076	1,076	1,076			
기초정신건강복지 센터 인력 확충	Y 보건 복지부	N	N	N	N	Y	N	계	3,859	0	3,859	772	772	772	772	772		
								의 무	3,859	0	3,859	772	772	772	772	772		
								기금보조금	2,968	0	2,968	594	594	594	594	594		
								시 도 비	891	0	891	178	178	178	178	178		
보건환경연구원운영										27,179	0	27,179	5,255	5,220	5,390	5,566	5,749	
보건환경 연구 및 시책추진 지원										23,314	0	23,314	4,391	4,523	4,659	4,798	4,942	

분야·부문·정책·단위·세부사업	국가 계획	투자 심사	지방채	BTL	의무지출			재원	총사업비	기투자	연 도 별 투 자 계 획						비고	
					법정	보조	이자				계	2020	2021	2022	2023	2024		
																		소계
보건환경 연구 및 시책추진 지원	N	N	N	N	N	N	N	계	23,314	0	23,314	4,391	4,523	4,659	4,798	4,942		
								재량	23,314	0	23,314	4,391	4,523	4,659	4,798	4,942		
								시도비	23,314	0	23,314	4,391	4,523	4,659	4,798	4,942		
보건환경연구원 운영 및 청사관리								3,865	0	3,865	863	697	731	768	806			
보건환경연구원 운영 및 청 사관리	N	N			N	N	N	계	3,865	0	3,865	863	697	731	768	806		
								재량	3,865	0	3,865	863	697	731	768	806		
								시도비	3,865	0	3,865	863	697	731	768	806		
식품의약품안전								18,200	0	18,200	3,510	3,575	3,640	3,705	3,770			
식품·위생 관리								18,200	0	18,200	3,510	3,575	3,640	3,705	3,770			
공중위생 및 식품위생관리								18,200	0	18,200	3,510	3,575	3,640	3,705	3,770			
어린이급식관리지원센터 설치 운영	Y 식품 의약품 안전처	N	N	N	N	N	Y	N	계	18,200	0	18,200	3,510	3,575	3,640	3,705	3,770	
									의무	18,200	0	18,200	3,510	3,575	3,640	3,705	3,770	
									국고보조금	14,000	0	14,000	2,700	2,750	2,800	2,850	2,900	
									시도비	4,200	0	4,200	810	825	840	855	870	
농림해양수산								5,838,292	210,206	5,462,493	1,030,643	1,088,242	1,097,896	1,088,995	1,156,716			
농업·농촌								3,846,392	162,222	3,684,171	705,873	724,310	743,840	748,288	761,860			
농업경쟁력 강화								417,673	0	417,673	78,051	80,771	83,388	86,108	89,355			
농경혁신 업무추진								14,718	0	14,718	2,800	2,870	2,942	3,015	3,091			
계								14,718	0	14,718	2,800	2,870	2,942	3,015	3,091			

분야·부문·정책·단위·세부사업	국가 계획	투자 심사	지방채	BTL	의무지출			재원	총사업비	기투자	연 도 별 투 자 계 획					비고	
					법정	보조	이자				소계	2020	2021	2022	2023		2024
3농정책 업무추진		N	N	N	N	N	N	재량	14,718	0	14,718	2,800	2,870	2,942	3,015	3,091	
								시도비	14,718	0	14,718	2,800	2,870	2,942	3,015	3,091	
농어촌진흥육성									2,303	0	2,303	340	360	380	400	823	
농어민 소득증대		N	N		N	N	N	계	2,303	0	2,303	340	360	380	400	823	
								재량	2,303	0	2,303	340	360	380	400	823	
								시도비	2,303	0	2,303	340	360	380	400	823	
농촌복지 증진									5,400	0	5,400	900	1,125	1,125	1,125	1,125	
농촌마을 주민 공동시설 지원		N	N		N	N	N	계	2,250	0	2,250	450	450	450	450	450	
								재량	2,250	0	2,250	450	450	450	450	450	
								시도비	2,250	0	2,250	450	450	450	450	450	
농촌마을 공동급식 도우미 지원		N	N	N	N	N	N	계	3,150	0	3,150	450	675	675	675	675	
								재량	3,150	0	3,150	450	675	675	675	675	
								시도비	3,150	0	3,150	450	675	675	675	675	
농업인단체육성 및 정보지 보급									2,966	0	2,966	558	572	586	601	650	
농업정보지 보급		N	N		N	Y	N	계	2,966	0	2,966	558	572	586	601	650	
								의무	2,966	0	2,966	558	572	586	601	650	
								시도비	2,966	0	2,966	558	572	586	601	650	
여성농업인 육성									26,416	0	26,416	4,209	4,699	5,231	5,809	6,468	
계									23,686	0	23,686	3,849	4,249	4,691	5,179	5,718	

분야·부문·정책·단위·세부사업	국가 계획	투자 심사	지방채	BTL	의무지출			재원	총사업비	기투자	연 도 별 투 자 계 획						비고	
					법정	보조	이자				소계	2020	2021	2022	2023	2024		
여성농어업인 행복 바우처 지원		N	N	N	N	N	N	재	량	23,686	0	23,686	3,849	4,249	4,691	5,179	5,718	
								시	도	비	23,686	0	23,686	3,849	4,249	4,691	5,179	5,718
여성농업인센터 운영		N	N		N	N	N	계		2,730	0	2,730	360	450	540	630	750	
								재	량	2,730	0	2,730	360	450	540	630	750	
								시	도	비	2,730	0	2,730	360	450	540	630	750
농지보전 및 관리운영										2,569	0	2,569	472	484	496	508	610	
농지이용실태 조사원 인건 비 지원	Y 농림 축산 식품부	N	N		N	Y	N	계		2,569	0	2,569	472	484	496	508	610	
								의	무	2,569	0	2,569	472	484	496	508	610	
								기	금	보	조	금	2,569	0	2,569	472	484	496
농촌지역개발										237,542	0	237,542	45,748	46,594	47,450	48,421	49,329	
배수개선(지자체)	Y 농림 축산 식품부	N	N	N	N	Y	N	계		180,335	0	180,335	35,350	35,704	36,061	36,421	36,800	
								의	무	180,335	0	180,335	35,350	35,704	36,061	36,421	36,800	
								국	고	보	조	금	180,335	0	180,335	35,350	35,704	36,061
농촌 소규모 저수지정비		N	N	N	N	N	N	계		6,200	0	6,200	800	1,000	1,200	1,500	1,700	
								재	량	6,200	0	6,200	800	1,000	1,200	1,500	1,700	
								시	도	비	6,200	0	6,200	800	1,000	1,200	1,500	1,700
농촌 소규모 양배수장 설치		N	N	N	N	N	N	계		14,400	0	14,400	2,800	2,840	2,880	2,920	2,960	
								재	량	14,400	0	14,400	2,800	2,840	2,880	2,920	2,960	
								시	도	비	14,400	0	14,400	2,800	2,840	2,880	2,920	2,960

분야·부문·정책·단위·세부사업	국가 계획	투자 심사	지방채	BTL	의무지출			재원	총사업비	기투자	연 도 별 투 자 계 획						비고			
					법정	보조	이자				계	의 무	시 도 비	소계	2020	2021		2022	2023	2024
기초생활인프라(기계화경작로, 전환사업)	Y 농림축산 식품부	N	N	N	N	N	Y	N	계	8,080	0	8,080	1,525	1,571	1,618	1,666	1,700			
									의 무	8,080	0	8,080	1,525	1,571	1,618	1,666	1,700			
									시 도 비	8,080	0	8,080	1,525	1,571	1,618	1,666	1,700			
	농업기반정비(수리시설개보수, 전환사업)	N	N	N	N	N	Y	N	계	11,078	0	11,078	2,100	2,160	2,223	2,295	2,300			
									의 무	11,078	0	11,078	2,100	2,160	2,223	2,295	2,300			
									시 도 비	11,078	0	11,078	2,100	2,160	2,223	2,295	2,300			
	농업기반정비(소규모배수개선, 전환사업)	N	N	N	N	N	Y	N	계	8,990	0	8,990	1,600	1,700	1,800	1,900	1,990			
									의 무	8,990	0	8,990	1,600	1,700	1,800	1,900	1,990			
									시 도 비	8,990	0	8,990	1,600	1,700	1,800	1,900	1,990			
	농업기반정비(밭기반정비, 전환사업)	N	N	N	N	N	Y	N	계	8,459	0	8,459	1,573	1,620	1,669	1,719	1,879			
									의 무	8,459	0	8,459	1,573	1,620	1,669	1,719	1,879			
									시 도 비	8,459	0	8,459	1,573	1,620	1,669	1,719	1,879			
농업기반시설 확충										125,759	0	125,759	23,025	24,067	25,179	26,229	27,260			
국가지방관리방조제개보수	Y 농림축산 식품부	N	N	N	N	N	Y	N	계	27,490	0	27,490	5,150	5,300	5,500	5,670	5,870			
									의 무	27,490	0	27,490	5,150	5,300	5,500	5,670	5,870			
									국 고 보 조 금	27,490	0	27,490	5,150	5,300	5,500	5,670	5,870			
국가지방관리방조제개보수(시군자본)	Y 농림축산 식품부	N	N	N	N	N	Y	N	계	7,166	0	7,166	1,339	1,378	1,430	1,469	1,550			
									의 무	7,166	0	7,166	1,339	1,378	1,430	1,469	1,550			
									국 고 보 조 금	5,520	0	5,520	1,030	1,060	1,100	1,130	1,200			

분야·부문·정책·단위·세부사업	국가 계획	투자 심사	지방채	BTL	의무지출			재원	총사업비	기투자	연 도 별 투 자 계 획						비고	
					법정	보조	이자				소계	2020	2021	2022	2023	2024		
기초생활인프라 (시군, 지표수, 전환사업)	Y 농림 축산 식품부	N	N	N	N	Y	N	시 도 비	1,646	0	1,646	309	318	330	339	350		
								계	37,904	0	37,904	7,172	7,387	7,608	7,837	7,900		
								의 무	37,904	0	37,904	7,172	7,387	7,608	7,837	7,900		
								시 도 비	37,904	0	37,904	7,172	7,387	7,608	7,837	7,900		
	한발대비용수개발	Y 농림 축산 식품부	N	N	N	N	Y	N	계	28,695	0	28,695	5,513	5,625	5,738	5,850	5,970	
									의 무	28,695	0	28,695	5,513	5,625	5,738	5,850	5,970	
									국 고 보조금	25,500	0	25,500	4,900	5,000	5,100	5,200	5,300	
									시 도 비	3,195	0	3,195	613	625	638	650	670	
	가뭄극복 농업용수 개발	N	N	N	N	N	N	N	계	20,000	0	20,000	3,000	3,500	4,000	4,500	5,000	
									재 량	20,000	0	20,000	3,000	3,500	4,000	4,500	5,000	
									시 도 비	20,000	0	20,000	3,000	3,500	4,000	4,500	5,000	
	기초생활인프라 (소규모용수개발, 전환사업)	Y 농림 축산 식품부	N	N	N	N	Y	N	계	4,504	0	4,504	851	877	903	903	970	
의 무									4,504	0	4,504	851	877	903	903	970		
시 도 비									4,504	0	4,504	851	877	903	903	970		
선진 유통체계 구축										438,406	0	438,406	80,452	89,001	92,473	87,616	88,864	
농식품 수출 경쟁력 강화										6,180	0	6,180	1,480	1,480	1,460	1,160	600	
농식품 해외시장 개척	N	N	N	N	N	N	N	계	2,640	0	2,640	460	460	560	560	600		
								재 량	2,640	0	2,640	460	460	560	560	600		
								시 도 비	2,640	0	2,640	460	460	560	560	600		

분야·부문·정책·단위·세부사업	국가 계획	투자 심사	지방채	BTL	의무지출			재원	총사업비	기투자	연 도 별 투 자 계 획						비고			
					법정	보조	이자				계	의 무	시 도 비	소계	2020	2021		2022	2023	2024
농수산물 수출물류비 지원		N	N	N	N	N	Y	N	계	3,540	0	3,540	1,020	1,020	900	600	0			
									의 무	3,540	0	3,540	1,020	1,020	900	600	0			
									시 도 비	3,540	0	3,540	1,020	1,020	900	600	0			
농산물유통구조개선									40,128	0	40,128	7,773	7,896	8,022	8,152	8,285				
산지유통조직 육성		N	N		N	Y	N	계	6,395	0	6,395	1,279	1,279	1,279	1,279	1,279				
								의 무	6,395	0	6,395	1,279	1,279	1,279	1,279	1,279				
								시 도 비	6,395	0	6,395	1,279	1,279	1,279	1,279	1,279				
산지유통시설지원 (자치단체)	Y 농림 축산 식품부	N	N	N	N	Y	N	계	7,800	0	7,800	1,560	1,560	1,560	1,560	1,560				
								의 무	7,800	0	7,800	1,560	1,560	1,560	1,560	1,560				
								기금보조금	6,000	0	6,000	1,200	1,200	1,200	1,200	1,200				
								시 도 비	1,800	0	1,800	360	360	360	360	360				
충남오감 안정정착 지원		N	N		N	Y	N	계	3,548	0	3,548	675	692	709	727	745				
								의 무	3,548	0	3,548	675	692	709	727	745				
								시 도 비	3,548	0	3,548	675	692	709	727	745				
농촌자원 복합산업화지원 (충남오감 육성) (전환사업)	Y 농림 축산 식품부	N	N	N	N	Y	N	계	7,884	0	7,884	1,500	1,538	1,576	1,615	1,656				
								의 무	7,884	0	7,884	1,500	1,538	1,576	1,615	1,656				
								균특보조금	3,942	0	3,942	750	769	788	808	828				
								시 도 비	3,942	0	3,942	750	769	788	808	828				
								계	3,543	0	3,543	674	691	708	726	744				

분야·부문·정책·단위·세부사업	국가 계획	투자 심사	지방채	BTL	의무지출			재원	총사업비	기투자	연 도 별 투 자 계 획					비고	
					법정	보조	이자				소계	2020	2021	2022	2023		2024
농산물유통시설 현대화지원		N	N		N	Y	N	의 무	3,543	0	3,543	674	691	708	726	744	
								시 도 비	3,543	0	3,543	674	691	708	726	744	
농촌자원 복합산업화지원 (농사랑) (전환사업)	Y 농림 축산 식품부	N	N	N	N	N	N	계	3,154	0	3,154	600	615	630	646	662	
								재 량	3,154	0	3,154	600	615	630	646	662	
								균 특 보 조 금	1,577	0	1,577	300	308	315	323	331	
								시 도 비	1,577	0	1,577	300	308	315	323	331	
공동선별비 (자치단체)	Y 농림 축산 식품부	N	N	N	N	Y	N	계	7,804	0	7,804	1,485	1,522	1,560	1,599	1,639	
								의 무	7,804	0	7,804	1,485	1,522	1,560	1,599	1,639	
								국 고 보 조 금	6,003	0	6,003	1,142	1,171	1,200	1,230	1,261	
								시 도 비	1,801	0	1,801	343	351	360	369	378	
농산물 안전관리 기반조성 및 활성화											2,967	562	579	597	615	615	
GAP 안전성 분석 지원	Y 농림 축산 식품부	N	N		N	Y	N	계	2,967	0	2,967	562	579	597	615	615	
								의 무	2,967	0	2,967	562	579	597	615	615	
								국 고 보 조 금	2,283	0	2,283	433	446	459	473	473	
								시 도 비	685	0	685	130	134	138	142	142	
로컬푸드 활성화 지원											11,877	3,146	2,162	2,178	2,195	2,195	
산지 직거래 기반 조성	N	N		N	Y	N		계	3,377	0	3,377	646	662	678	695	695	
								의 무	3,377	0	3,377	646	662	678	695	695	
								시 도 비	3,377	0	3,377	646	662	678	695	695	

분야·부문·정책·단위·세부사업	국가 계획	투자 심사	지방채	BTL	의무지출			재원	총사업비	기투자	연 도 별 투 자 계 획						비고			
					법정	보조	이자				계	총사업비	기투자	소계	2020	2021		2022	2023	2024
농촌자원 복합산업화지원 (생산자직판장 구축사업)(전환사업)	N	N	N	N	N	N	N	계	8,500	0	8,500	2,500	1,500	1,500	1,500	1,500				
								재량	8,500	0	8,500	2,500	1,500	1,500	1,500	1,500				
								시도비	8,500	0	8,500	2,500	1,500	1,500	1,500	1,500				
학교급식추진								357,664	0	357,664	65,261	68,434	71,766	75,265	76,939	공약				
학교급식지원	N	N	N	N	N	Y	N	계	339,000	0	339,000	61,351	64,418	67,639	71,021	74,572				
								의무	339,000	0	339,000	61,351	64,418	67,639	71,021	74,572				
								시도비	339,000	0	339,000	61,351	64,418	67,639	71,021	74,572				
학교급식지원센터 지원	N	N	N	N	N	Y	N	계	10,664	0	10,664	1,911	2,016	2,127	2,244	2,367				
								의무	10,664	0	10,664	1,911	2,016	2,127	2,244	2,367				
								시도비	10,664	0	10,664	1,911	2,016	2,127	2,244	2,367				
농촌자원 복합산업화지원 (시군자본/학교급식)(전환 사업)	Y 농림 축산 식품부	N	N	N	N	Y	N	계	8,000	0	8,000	2,000	2,000	2,000	2,000	0				
								의무	8,000	0	8,000	2,000	2,000	2,000	2,000	2,000	0			
								균특보조금	8,000	0	8,000	2,000	2,000	2,000	2,000	2,000	0			
계획생산소비체계구축								19,590	0	19,590	2,230	8,450	8,450	230	230					
푸드플랜 구축 지원	Y	N	N	N	N	N	N	계	19,590	0	19,590	2,230	8,450	8,450	230	230	공약			
								재량	19,590	0	19,590	2,230	8,450	8,450	230	230				
								시도비	19,590	0	19,590	2,230	8,450	8,450	230	230				
고품질 농산물 생산기반 구축								1,575,089	0	1,575,089	307,990	311,019	314,822	318,676	322,581					
식량의 안정적 생산기반 구축								1,231,226	0	1,231,226	240,593	243,385	246,211	249,071	251,966					

분야·부문·정책·단위·세부사업	국가 계획	투자 심사	지방채	BTL	의무지출			재원	총사업비	기투자	연 도 별 투 자 계 획					비고		
					법정	보조	이자				소계	2020	2021	2022	2023		2024	
충청남도 농어민 수당 지원	N	N	N	N	N	Y	N	계	204,030	0	204,030	39,600	40,194	40,797	41,409	42,030		
								의 무	204,030	0	204,030	39,600	40,194	40,797	41,409	42,030		
								시 도 비	204,030	0	204,030	39,600	40,194	40,797	41,409	42,030		
	농작업지원단 육성 운영	N	N	N	N	Y	N	계	8,497	0	8,497	1,649	1,674	1,699	1,724	1,750		
								의 무	8,497	0	8,497	1,649	1,674	1,699	1,724	1,750		
								시 도 비	8,497	0	8,497	1,649	1,674	1,699	1,724	1,750		
	주산지일관기계화 농기계 지원	Y 농림 축산 식품부	N	N	N	N	Y	N	계	3,349	0	3,349	650	660	670	680	690	
									의 무	3,349	0	3,349	650	660	670	680	690	
									국 고 보 조 금	2,576	0	2,576	500	508	515	523	531	
									시 도 비	773	0	773	150	152	155	157	159	
	농기계임대사업소 지원	Y 농림 축산 식품부	N	N	N	N	Y	N	계	3,349	0	3,349	650	660	670	680	690	
									의 무	3,349	0	3,349	650	660	670	680	690	
국 고 보 조 금									2,576	0	2,576	500	508	515	523	531		
시 도 비									773	0	773	150	152	155	157	159		
노후농기계 대체지원	Y 농림 축산 식품부	N	N	N	N	Y	N	계	2,438	0	2,438	488	488	488	488	488		
								의 무	2,438	0	2,438	488	488	488	488	488		
								국 고 보 조 금	1,875	0	1,875	375	375	375	375	375		
								시 도 비	563	0	563	113	113	113	113	113		
계								35,352	0	35,352	7,000	7,035	7,070	7,106	7,141			

분야·부문·정책·단위·세부사업	국가 계획	투자 심사	지방채	BTL	의무지출			재원	총사업비	기투자	연 도 별 투 자 계 획						비고	
					법정	보조	이자				소계	2020	2021	2022	2023	2024		
농작물 안정생산 보험료 지원 (국가직접지원)	Y 농림 축산 식품부	N	N	N	N	N	Y	N	의 무	35,352	0	35,352	7,000	7,035	7,070	7,106	7,141	
									시 도 비	35,352	0	35,352	7,000	7,035	7,070	7,106	7,141	
발농업직불금	Y 농림 축산 식품부	N	N	N	N	N	Y	N	계	105,106	0	105,106	20,400	20,706	21,017	21,332	21,652	
									의 무	105,106	0	105,106	20,400	20,706	21,017	21,332	21,652	
									국 고 보 조 금	105,106	0	105,106	20,400	20,706	21,017	21,332	21,652	
조건불리직불금	Y 농림 축산 식품부	N	N	N	N	N	Y	N	계	4,431	0	4,431	860	873	886	899	913	
									의 무	4,431	0	4,431	860	873	886	899	913	
									국 고 보 조 금	4,122	0	4,122	800	812	824	837	849	
									시 도 비	309	0	309	60	61	62	63	64	
쌀소득보전고정직접지불 금	Y 농림 축산 식품부	N	N	N	N	N	Y	N	계	754,949	0	754,949	148,000	149,480	150,975	152,485	154,009	
									의 무	754,949	0	754,949	148,000	149,480	150,975	152,485	154,009	
									국 고 보 조 금	754,949	0	754,949	148,000	149,480	150,975	152,485	154,009	
쌀직불금 행정경비 지원(시 군경상)	Y 농림 축산 식품부	N	N	N	N	N	Y	N	계	3,040	0	3,040	590	599	608	617	626	
									의 무	3,040	0	3,040	590	599	608	617	626	
									기 금 보 조 금	3,040	0	3,040	590	599	608	617	626	
논 타작물 재배지원	Y 농림 축산 식품부	N	N	N	N	N	Y	N	계	69,234	0	69,234	13,438	13,639	13,844	14,051	14,262	
									의 무	69,234	0	69,234	13,438	13,639	13,844	14,051	14,262	
									국 고 보 조 금	64,403	0	64,403	12,500	12,688	12,878	13,071	13,267	
									시 도 비	4,830	0	4,830	938	952	966	980	995	

분야·부문·정책·단위·세부사업	국가 계획	투자 심사	지방채	BTL	의무지출			재원	총사업비	기투자	연 도 별 투 자 계 획						비고
					법정	보조	이자				소계	2020	2021	2022	2023	2024	
들녘경영체 시설장비 지원	Y 농림 축산 식품부	N	N		N	Y	N	계	2,108	0	2,108	409	415	422	428	434	
								의 무	2,108	0	2,108	409	415	422	428	434	
								국 고 보 조 금	1,700	0	1,700	330	335	340	345	350	
								시 도 비	408	0	408	79	80	82	83	84	
들녘경영체 사업다각화 지원	Y 농림 축산 식품부	N	N	N	N	Y	N	계	6,698	0	6,698	1,300	1,320	1,339	1,359	1,380	
								의 무	6,698	0	6,698	1,300	1,320	1,339	1,359	1,380	
								국 고 보 조 금	5,152	0	5,152	1,000	1,015	1,030	1,046	1,061	
								시 도 비	1,546	0	1,546	300	305	309	314	318	
논 타작물 단지화 (시설장비)	Y 농림 축산 식품부	N	N	N	N	Y	N	계	9,583	0	9,583	1,860	1,888	1,916	1,945	1,974	
								의 무	9,583	0	9,583	1,860	1,888	1,916	1,945	1,974	
								국 고 보 조 금	7,728	0	7,728	1,500	1,523	1,545	1,569	1,592	
								시 도 비	1,855	0	1,855	360	365	371	376	382	
식량작물 안정적 생산 지원		N	N	N	N	N	N	계	5,152	0	5,152	1,000	1,015	1,030	1,046	1,061	
								재 량	5,152	0	5,152	1,000	1,015	1,030	1,046	1,061	
								시 도 비	5,152	0	5,152	1,000	1,015	1,030	1,046	1,061	
식량작물 생산비 절감 지원		N	N	N	N	N	N	계	6,183	0	6,183	1,200	1,218	1,236	1,255	1,274	
								재 량	6,183	0	6,183	1,200	1,218	1,236	1,255	1,274	
								시 도 비	6,183	0	6,183	1,200	1,218	1,236	1,255	1,274	
								계	7,728	0	7,728	1,500	1,523	1,545	1,569	1,592	

분야·부문·정책·단위·세부사업	국가 계획	투자 심사	지방채	BTL	의무지출			재원	총사업비	기투자	연 도 별 투 자 계 획					비고	
					법정	보조	이자				소계	2020	2021	2022	2023		2024
농작물 기반시설 확충	N	N	N	N	N	Y	N	의 무	7,728	0	7,728	1,500	1,523	1,545	1,569	1,592	
								시 도 비	7,728	0	7,728	1,500	1,523	1,545	1,569	1,592	
고품질 브랜드쌀 소비촉진 기반 구 축									54,090	0	54,090	10,498	10,656	10,816	10,978	11,143	
정부양곡관리비 (지자체) 지원 (시군경상)	Y 농림 축산 식품부	N	N	N	N	Y	N	계	5,152	0	5,152	1,000	1,015	1,030	1,046	1,061	
								의 무	5,152	0	5,152	1,000	1,015	1,030	1,046	1,061	
								국 고 보조금	5,152	0	5,152	1,000	1,015	1,030	1,046	1,061	
벼 건조저장시설 지원	Y 농림 축산 식품부	N	N	N	N	Y	N	계	22,928	0	22,928	4,450	4,517	4,585	4,653	4,723	
								의 무	22,928	0	22,928	4,450	4,517	4,585	4,653	4,723	
								국 고 보조금	17,363	0	17,363	3,370	3,421	3,472	3,524	3,577	
								시 도 비	5,564	0	5,564	1,080	1,096	1,113	1,129	1,146	
고품질 쌀브랜드 육성사업	Y 농림 축산 식품부	N	N	N	N	Y	N	계	18,282	0	18,282	3,548	3,602	3,656	3,710	3,766	
								의 무	18,282	0	18,282	3,548	3,602	3,656	3,710	3,766	
								국 고 보조금	15,668	0	15,668	3,041	3,087	3,133	3,180	3,228	
								시 도 비	2,614	0	2,614	507	515	523	530	538	
고품질쌀 생산 및 유통 지원	N	N	N	N	N	Y	N	계	7,728	0	7,728	1,500	1,523	1,545	1,569	1,592	
								의 무	7,728	0	7,728	1,500	1,523	1,545	1,569	1,592	
								시 도 비	7,728	0	7,728	1,500	1,523	1,545	1,569	1,592	
원예특작 생산기반 시설 확충									96,155	0	96,155	19,320	18,835	19,081	19,332	19,587	
								계	3,437	0	3,437	667	677	687	697	708	

분야·부문·정책·단위·세부사업	국가 계획	투자 심사	지방채	BTL	의무지출			재원	총사업비	기투자	연 도 별 투 자 계 획					비고		
					법정	보조	이자				소계	2020	2021	2022	2023		2024	
과수생산시설 현대화 지원	Y 농림 축산 식품부	N	N	N	N	N	Y	N	의 무	3,437	0	3,437	667	677	687	697	708	
									기금보조금	2,370	0	2,370	460	467	474	481	488	
									시 도 비	1,067	0	1,067	207	210	213	216	220	
초등돌봄교실 과일 간식 지원사업	Y 농림 축산 식품부	N	N	N	N	N	Y	N	계	3,349	0	3,349	650	660	670	680	690	
									의 무	3,349	0	3,349	650	660	670	680	690	
									국고보조금	2,576	0	2,576	500	508	515	523	531	
									시 도 비	773	0	773	150	152	155	157	159	
개방화 대응 과수원예농가 지원	N	N	N	N	N	N	Y	N	계	6,956	0	6,956	1,350	1,370	1,391	1,412	1,433	
									의 무	6,956	0	6,956	1,350	1,370	1,391	1,412	1,433	
									시 도 비	6,956	0	6,956	1,350	1,370	1,391	1,412	1,433	
우수종묘증식보급 기반구축	Y 농림 축산 식품부	N	N	N	N	N	Y	N	계	2,925	0	2,925	585	585	585	585	585	
									의 무	2,925	0	2,925	585	585	585	585	585	
									기금보조금	2,250	0	2,250	450	450	450	450	450	
									시 도 비	675	0	675	135	135	135	135	135	
시설원예현대화 지원	Y 농림 축산 식품부	N	N	N	N	N	Y	N	계	3,110	0	3,110	563	591	621	652	684	
									의 무	3,110	0	3,110	563	591	621	652	684	
									기금보조금	2,450	0	2,450	443	466	489	513	539	
									시 도 비	660	0	660	120	125	132	138	145	
									계	3,625	0	3,625	1,305	580	580	580	580	

분야·부문·정책·단위·세부사업	국가 계획	투자 심사	지방채	BTL	의무지출			재원	총사업비	기투자	연 도 별 투 자 계 획					비고	
					법정	보조	이자				소계	2020	2021	2022	2023		2024
원예분야 ICT 융복합 지원	Y 농림 축산 식품부	N	N	N	N	N	Y	N	의 무	3,625	0	3,625	1,305	580	580	580	580
									기금보조금	2,500	0	2,500	900	400	400	400	400
									시 도 비	1,125	0	1,125	405	180	180	180	180
농업분야 에너지절감시설 지원	Y 농림 축산 식품부	N	N	N	N	N	Y	N	계	14,942	0	14,942	2,900	2,944	2,988	3,032	3,078
									의 무	14,942	0	14,942	2,900	2,944	2,988	3,032	3,078
									국 고 보조금	10,305	0	10,305	2,000	2,030	2,060	2,091	2,123
									시 도 비	4,637	0	4,637	900	914	927	941	955
고추비가림 재배시설 지원	Y 농림 축산 식품부	N	N	N	N	N	Y	N	계	5,977	0	5,977	1,160	1,177	1,195	1,213	1,231
									의 무	5,977	0	5,977	1,160	1,177	1,195	1,213	1,231
									기금보조금	4,122	0	4,122	800	812	824	837	849
									시 도 비	1,855	0	1,855	360	365	371	376	382
시설채소 고품질 생산시설 확충	N	N	N	N	N	N	Y	N	계	6,956	0	6,956	1,350	1,370	1,391	1,412	1,433
									의 무	6,956	0	6,956	1,350	1,370	1,391	1,412	1,433
									시 도 비	6,956	0	6,956	1,350	1,370	1,391	1,412	1,433
원예작물 경쟁력 강화	N	N	N	N	N	N	Y	N	계	15,457	0	15,457	3,000	3,045	3,091	3,137	3,184
									의 무	15,457	0	15,457	3,000	3,045	3,091	3,137	3,184
									시 도 비	15,457	0	15,457	3,000	3,045	3,091	3,137	3,184
저온유통체계구축 (산지저온시설)	Y 농림 축산 식품부	N	N	N	N	N	Y	N	계	2,521	0	2,521	480	492	504	517	530
									의 무	2,521	0	2,521	480	492	504	517	530

분야·부문·정책·단위·세부사업	국가 계획	투자 심사	지방채	BTL	의무지출			재원	총사업비	기투자	연 도 별 투 자 계 획					비고						
					법정	보조	이자				소계	2020	2021	2022	2023		2024					
(자치단체)											기금보조금	1,940	0	1,940	369	378	388	397	407			
											시도비	582	0	582	111	113	116	119	122			
발작물공동경영체 육성지원(자치단체)	Y 농림 축산 식품부	N	N	N	N	Y	N				계	9,583	0	9,583	1,860	1,888	1,916	1,945	1,974			
											의무	9,583	0	9,583	1,860	1,888	1,916	1,945	1,974			
											국고보조금	7,728	0	7,728	1,500	1,523	1,545	1,569	1,592			
											시도비	1,855	0	1,855	360	365	371	376	382			
채소류생산안전지원(국가 직접지원)	Y 농림축 산식품 부	N	N	N	N	Y	N				계	2,319	0	2,319	450	457	464	471	478			
											의무	2,319	0	2,319	450	457	464	471	478			
											시도비	2,319	0	2,319	450	457	464	471	478			
농산물 가격 및 수급안정지 원		N	N	N	N	Y	N				계	15,000	0	15,000	3,000	3,000	3,000	3,000	3,000	3,000		
											의무	15,000	0	15,000	3,000	3,000	3,000	3,000	3,000	3,000		
											시도비	15,000	0	15,000	3,000	3,000	3,000	3,000	3,000	3,000		
친환경농업기반 조성																						
친환경농업직불	Y 농림 축산 식품부	N	N	N	N	Y	N				계	12,211	0	12,211	2,370	2,406	2,442	2,478	2,515			
											의무	12,211	0	12,211	2,370	2,406	2,442	2,478	2,515			
											국고보조금	12,211	0	12,211	2,370	2,406	2,442	2,478	2,515			
경관보전직불	Y 농림 축산 식품부	N	N	N	N	Y	N				계	4,276	0	4,276	830	842	855	868	881			
											의무	4,276	0	4,276	830	842	855	868	881			
											국고보조금	3,292	0	3,292	639	649	658	668	678			

분야·부문·정책·단위·세부사업	국가 계획	투자 심사	지방채	BTL	의무지출			재원	총사업비	기투자	연 도 별 투 자 계 획						비고
					법정	보조	이자				소계	2020	2021	2022	2023	2024	
유기농업자재 지원	Y 농림 축산 식품부	N	N		N	Y	N	시 도 비	984	0	984	191	194	197	200	203	
								계	2,097	0	2,097	407	413	419	426	432	
								의 무	2,097	0	2,097	407	413	419	426	432	
								국 고 보 조 금	1,448	0	1,448	281	285	289	294	298	
								시 도 비	649	0	649	126	128	130	132	134	
유기질비료 지원	Y 농림 축산 식품부	N	N	N	N	Y	N	계	88,763	0	88,763	17,228	17,486	17,749	18,015	18,285	
								의 무	88,763	0	88,763	17,228	17,486	17,749	18,015	18,285	
								국 고 보 조 금	75,223	0	75,223	14,600	14,819	15,041	15,267	15,496	
								시 도 비	13,540	0	13,540	2,628	2,667	2,707	2,748	2,789	
토양개량제 지원	Y 농림 축산 식품부	N	N	N	N	Y	N	계	63,187	0	63,187	12,264	12,448	12,635	12,824	13,017	
								의 무	63,187	0	63,187	12,264	12,448	12,635	12,824	13,017	
								국 고 보 조 금	50,090	0	50,090	9,722	9,868	10,016	10,166	10,319	
								시 도 비	13,097	0	13,097	2,542	2,580	2,619	2,658	2,698	
친환경농업 지구사업	Y 농림 축산 식품부	N	N	N	N	Y	N	계	6,904	0	6,904	1,340	1,360	1,381	1,401	1,422	
								의 무	6,904	0	6,904	1,340	1,360	1,381	1,401	1,422	
								균 특 보 조 금	4,601	0	4,601	893	906	920	934	948	
								시 도 비	2,303	0	2,303	447	454	461	467	474	
친환경농업 인프라 구축		N	N	N	N	Y	N	계	4,632	0	4,632	899	912	926	940	954	
								의 무	4,632	0	4,632	899	912	926	940	954	

분야·부문·정책·단위·세부사업	국가 계획	투자 심사	지방채	BTL	의무지출			재원	총사업비	기투자	연 도 별 투 자 계 획						비고	
					법정	보조	이자				소계	2020	2021	2022	2023	2024		
								시 도 비	4,632	0	4,632	899	912	926	940	954		
								계	2,312	0	2,312	449	456	462	469	476		
		N	N			N	Y	N	의 무	2,312	0	2,312	449	456	462	469	476	
									시 도 비	2,312	0	2,312	449	456	462	469	476	
									인삼산업 기반구축 글로벌 마케팅 추진	9,235	0	9,235	1,792	1,819	1,847	1,874	1,902	
									계	4,793	0	4,793	930	944	958	973	987	
		N	N	N	N	N	N	N	재 량	4,793	0	4,793	930	944	958	973	987	
									시 도 비	4,793	0	4,793	930	944	958	973	987	
									계	4,442	0	4,442	862	875	888	902	915	
		Y							의 무	4,442	0	4,442	862	875	888	902	915	
		N	N	N	N	N	Y	N	기 금 보 조 금	3,064	0	3,064	595	604	613	622	631	
									시 도 비	1,379	0	1,379	268	272	276	280	284	
									농촌생활환경 기반확충	808,478	157,402	651,076	123,180	124,900	131,562	134,305	137,129	
									농촌지역개발	10,618	0	10,618	2,000	2,060	2,122	2,185	2,251	
									계	10,618	0	10,618	2,000	2,060	2,122	2,185	2,251	
		N	N	N	N	N	N	N	재 량	10,618	0	10,618	2,000	2,060	2,122	2,185	2,251	
									시 도 비	10,618	0	10,618	2,000	2,060	2,122	2,185	2,251	
									농업기반시설 확충	204,002	129,002	75,000	15,000	15,000	15,000	15,000	15,000	
									계	204,002	129,002	75,000	15,000	15,000	15,000	15,000	15,000	

분야·부문·정책·단위·세부사업	국가 계획	투자 심사	지방채	BTL	의무지출			재원	총사업비	기투자	연 도 별 투 자 계 획						비고				
					법정	보조	이자				소계	2020	2021	2022	2023	2024					
편안한물길조성	N	N	N	N	N	N	N	재	량	204,002	129,002	75,000	15,000	15,000	15,000	15,000	15,000				
								시	도	비	204,002	129,002	75,000	15,000	15,000	15,000	15,000	15,000			
농촌생활환경 정비										518,959	26,532	492,427	91,506	93,884	100,071	102,323	104,643				
살기좋은 희망 마을만들기	N	N	N	N	N	Y	N	계		15,673	0	15,673	2,952	3,041	3,132	3,226	3,323				
								의	무	15,673	0	15,673	2,952	3,041	3,132	3,226	3,323				
								시	도	비	15,673	0	15,673	2,952	3,041	3,132	3,226	3,323			
시군역량강화	Y 농림 축산 식품부	N	N	N	N	Y	N	계		15,349	0	15,349	2,891	2,978	3,067	3,159	3,254				
								의	무	15,349	0	15,349	2,891	2,978	3,067	3,159	3,254				
								균	특	보	조	금	13,602	0	13,602	2,562	2,639	2,718	2,800	2,884	
								시	도	비	1,747	0	1,747	329	339	349	360	370			
농촌중심지활성화 (선도지구)	Y 농림 축산 식품부	N	N	N	N	Y	N	계		38,355	0	38,355	7,224	7,441	7,664	7,894	8,131				
								의	무	38,355	0	38,355	7,224	7,441	7,664	7,894	8,131				
								균	특	보	조	금	34,867	0	34,867	6,567	6,764	6,967	7,176	7,392	
								시	도	비	3,489	0	3,489	657	677	697	718	740			
농촌중심지활성화 (일반지구)	Y 농림 축산 식품부	N	N	N	N	Y	N	계		184,914	0	184,914	34,829	35,874	36,951	38,059	39,201				
								의	무	184,914	0	184,914	34,829	35,874	36,951	38,059	39,201				
								균	특	보	조	금	174,940	0	174,940	32,951	33,939	34,957	36,006	37,086	
								시	도	비	9,974	0	9,974	1,879	1,935	1,993	2,053	2,115			
								계		11,680	0	11,680	2,200	2,266	2,334	2,404	2,476				

분야·부문·정책·단위·세부사업	국가 계획	투자 심사	지방채	BTL	의무지출			재원	총사업비	기투자	연 도 별 투 자 계 획					비고		
					법정	보조	이자				소계	2020	2021	2022	2023		2024	
농촌중심지활성화	Y 농림 축산 식품부	N	N	N	N	N	Y	N	의 무	11,680	0	11,680	2,200	2,266	2,334	2,404	2,476	
									균 특 보 조 금	10,618	0	10,618	2,000	2,060	2,122	2,185	2,251	
									시 도 비	1,062	0	1,062	200	206	212	219	225	
취약지역 개조 (농어촌)	Y 농림 축산 식품부	N	N	N	N	N	Y	N	계	14,147	0	14,147	2,665	2,745	2,827	2,912	2,999	
									의 무	14,147	0	14,147	2,665	2,745	2,827	2,912	2,999	
									균 특 보 조 금	13,015	0	13,015	2,451	2,525	2,601	2,679	2,759	
									시 도 비	1,132	0	1,132	213	220	226	233	240	
정주환경개선	N	N	N	N	N	N	N	계	75,000	0	75,000	15,000	15,000	15,000	15,000	15,000		
								재 량	75,000	0	75,000	15,000	15,000	15,000	15,000	15,000		
								시 도 비	75,000	0	75,000	15,000	15,000	15,000	15,000	15,000		
금산 방우리 연결 도로	Y	N	N	N	N	N	N	계	4,500	3,150	1,350	1,350	0	0	0	0		
								재 량	4,500	3,150	1,350	1,350	0	0	0	0		
								시 도 비	4,500	3,150	1,350	1,350	0	0	0	0		
기초생활거점육성	Y 농림 축산 식품부	N	N	N	N	N	Y	N	계	69,019	0	69,019	13,000	13,390	13,792	14,205	14,632	
									의 무	69,019	0	69,019	13,000	13,390	13,792	14,205	14,632	
									균 특 보 조 금	69,019	0	69,019	13,000	13,390	13,792	14,205	14,632	
신활력플러스	Y 농림 축산 식품부	N	N	N	N	N	Y	N	계	26,546	0	26,546	5,000	5,150	5,305	5,464	5,628	
									의 무	26,546	0	26,546	5,000	5,150	5,305	5,464	5,628	
									균 특 보 조 금	26,546	0	26,546	5,000	5,150	5,305	5,464	5,628	

분야·부문·정책·단위·세부사업	국가 계획	투자 심사	지방채	BTL	의무지출			재원	총사업비	기투자	연 도 별 투 자 계 획						비고			
					법정	보조	이자				계	의 무	국 고 보 조 금	소계	2020	2021		2022	2023	2024
청년농촌보금자리 조성사업	Y 농림 축산 식품부	N	N	N	N	N	Y	N	계	2,395	0	2,395	2,395	0	0	0	0			
									의 무	2,395	0	2,395	2,395	0	0	0	0	0		
									국 고 보 조 금	2,395	0	2,395	2,395	0	0	0	0	0		
충남형 마을만들기 사업		N	N	N	N	N	N	N	계	38,000	0	38,000	2,000	6,000	10,000	10,000	10,000			
									재 량	38,000	0	38,000	2,000	6,000	10,000	10,000	10,000			
									시 도 비	38,000	0	38,000	2,000	6,000	10,000	10,000	10,000			
농촌산업육성									63,975	0	63,975	12,050	12,412	12,784	13,167	13,562				
지역단위 농촌융복합산업 활성화 지원(도)	Y 농림 축산 식품부	N	N	N	N	N	Y	N	계	6,371	0	6,371	1,200	1,236	1,273	1,311	1,351			
									의 무	6,371	0	6,371	1,200	1,236	1,273	1,311	1,351			
									국 고 보 조 금	3,185	0	3,185	600	618	637	656	675			
									시 도 비	3,185	0	3,185	600	618	637	656	675			
농촌융복합산업지구조성 사업(시군자본)	Y 농림 축산 식품부	N	N	N	N	N	Y	N	계	3,451	0	3,451	650	670	690	710	732			
									의 무	3,451	0	3,451	650	670	690	710	732			
									국 고 보 조 금	2,655	0	2,655	500	515	530	546	563			
									시 도 비	796	0	796	150	155	159	164	169			
농촌자원 복합산업화지원 (국)(전환사업)		N	N		N	N	N	N	계	3,451	0	3,451	650	670	690	710	732			
									재 량	3,451	0	3,451	650	670	690	710	732			
									시 도 비	3,451	0	3,451	650	670	690	710	732			
									계	3,185	0	3,185	600	618	637	656	675			

분야·부문·정책·단위·세부사업	국가 계획	투자 심사	지방채	BTL	의무지출			재원	총사업비	기투자	연 도 별 투 자 계 획						비고			
					법정	보조	이자				소계	2020	2021	2022	2023	2024				
농촌자원 복합산업화지원 (도)(전환사업)	N	N	N	N	N	N	N	재	량	3,185	0	3,185	600	618	637	656	675			
								시	도	비	3,185	0	3,185	600	618	637	656	675		
농촌자원 복합산업화지원 (시군자본)(전환사업)	N	N	N	N	N	N	N	계		26,546	0	26,546	5,000	5,150	5,305	5,464	5,628			
								재	량	26,546	0	26,546	5,000	5,150	5,305	5,464	5,628			
향토산업육성사업(시군자 본)(전환사업)	N	N	N	N	N	N	N	계		7,433	0	7,433	1,400	1,442	1,485	1,530	1,576			
								재	량	7,433	0	7,433	1,400	1,442	1,485	1,530	1,576			
향토산업육성사업(시군자 본)(전환사업)	N	N	N	N	N	N	N	시	도	비	7,433	0	7,433	1,400	1,442	1,485	1,530	1,576		
								계		8,760	0	8,760	1,650	1,700	1,750	1,803	1,857			
농촌융복합산업 육성	N	N	N	N	N	N	N	재	량	8,760	0	8,760	1,650	1,700	1,750	1,803	1,857			
								시	도	비	8,760	0	8,760	1,650	1,700	1,750	1,803	1,857		
식품소재 및 반가공산업 육 성	Y 농림 축산 식품부	N	N	N	N	N	Y	N	계		4,778	0	4,778	900	927	955	983	1,013		
									의	무	4,778	0	4,778	900	927	955	983	1,013		
									기	금	보	조	금	4,778	0	4,778	900	927	955	983
도농상생 기반 구축										7,936	0	7,936	1,504	1,544	1,586	1,629	1,673			
농촌체험관광육성	N	N	N	N	N	N	Y	N	계		3,145	0	3,145	592	610	629	647	667		
									의	무	3,145	0	3,145	592	610	629	647	667		
									시	도	비	3,145	0	3,145	592	610	629	647	667	
									계		4,790	0	4,790	911	934	957	981	1,006		

분야·부문·정책·단위·세부사업	국가 계획	투자 심사	지방채	BTL	의무지출			재원	총사업비	기투자	연 도 별 투 자 계 획						비고
					법정	보조	이자				소계	2020	2021	2022	2023	2024	
농촌관광주체 육성 지원	Y 농림 축산 식품부	N	N		N	Y	N	의 무	4,790	0	4,790	911	934	957	981	1,006	
								국 고 보 조 금	3,583	0	3,583	682	699	716	734	752	
								시 도 비	1,207	0	1,207	230	235	241	247	254	
축산 경쟁력 강화									170,016	0	170,016	33,289	33,636	33,993	34,360	34,738	
축산기반조성									19,157	0	19,157	3,731	3,781	3,831	3,882	3,933	
가금산업육성지원		N	N		N	Y	N	계	3,312	0	3,312	643	652	662	672	682	
								의 무	3,312	0	3,312	643	652	662	672	682	
								시 도 비	3,312	0	3,312	643	652	662	672	682	
중소가축육성사업		N	N		N	Y	N	계	2,288	0	2,288	444	451	457	464	471	
								의 무	2,288	0	2,288	444	451	457	464	471	
								시 도 비	2,288	0	2,288	444	451	457	464	471	
축산물 브랜드 육성		N	N		N	Y	N	계	2,225	0	2,225	445	445	445	445	445	
								의 무	2,225	0	2,225	445	445	445	445	445	
								시 도 비	2,225	0	2,225	445	445	445	445	445	
한우산업육성지원		N	N	N	N	Y	N	계	11,333	0	11,333	2,200	2,233	2,266	2,300	2,335	
								의 무	11,333	0	11,333	2,200	2,233	2,266	2,300	2,335	
								시 도 비	11,333	0	11,333	2,200	2,233	2,266	2,300	2,335	
축산경영안정									36,060	0	36,060	7,179	7,195	7,212	7,229	7,246	
계									5,850	0	5,850	1,170	1,170	1,170	1,170	1,170	

분야·부문·정책·단위·세부사업	국가 계획	투자 심사	지방채	BTL	의무지출			재원	총사업비	기투자	연 도 별 투 자 계 획						비고		
					법정	보조	이자				소계	2020	2021	2022	2023	2024			
조사료 가공유통시설 지원	Y 농림 축산 식품부	N	N	N	N	N	Y	N	의 무	5,850	0	5,850	1,170	1,170	1,170	1,170	1,170		
									기금보조금	4,500	0	4,500	900	900	900	900	900	900	
									시 도 비	1,350	0	1,350	270	270	270	270	270	270	
양질조사료 기반 조성	N	N	N	N	N	Y	N	계	4,241	0	4,241	815	831	848	865	882			
								의 무	4,241	0	4,241	815	831	848	865	882			
								시 도 비	4,241	0	4,241	815	831	848	865	882			
조사료생산용 사일리지제조 지원	Y 농림 축산 식품부	N	N	N	N	Y	N	계	5,652	0	5,652	1,130	1,130	1,130	1,130	1,130			
								의 무	5,652	0	5,652	1,130	1,130	1,130	1,130	1,130			
								기금보조금	1,884	0	1,884	377	377	377	377	377	377		
								시 도 비	3,768	0	3,768	754	754	754	754	754	754		
조사료생산용 종자 구입 지원	Y 농림 축산 식품부	N	N	N	N	Y	N	계	10,640	0	10,640	2,128	2,128	2,128	2,128	2,128			
								의 무	10,640	0	10,640	2,128	2,128	2,128	2,128	2,128			
								기금보조금	8,400	0	8,400	1,680	1,680	1,680	1,680	1,680	1,680		
								시 도 비	2,240	0	2,240	448	448	448	448	448	448		
조사료생산용 기계 장비구입 지원	Y 농림 축산 식품부	N	N	N	N	Y	N	계	3,000	0	3,000	600	600	600	600	600			
								의 무	3,000	0	3,000	600	600	600	600	600	600		
								기금보조금	1,500	0	1,500	300	300	300	300	300	300		
								시 도 비	1,500	0	1,500	300	300	300	300	300	300		
								계	4,607	0	4,607	921	921	921	921	921			

분야·부문·정책·단위·세부사업	국가 계획	투자 심사	지방채	BTL	의무지출			재원	총사업비	기투자	연 도 별 투 자 계 획						비고	
					법정	보조	이자				소계	2020	2021	2022	2023	2024		
전문단지조성용 사일리지제조 지원	Y 농림 축산 식품부	N	N	N	N	N	Y	N	의 무	4,607	0	4,607	921	921	921	921	921	
									기금보조금	3,715	0	3,715	743	743	743	743	743	
									시 도 비	892	0	892	178	178	178	178	178	
조사료 품질관리 지원	Y 농림 축산 식품부	N	N		N	Y	N	계	2,071	0	2,071	414	414	414	414	414		
								의 무	2,071	0	2,071	414	414	414	414	414		
								기금보조금	2,003	0	2,003	401	401	401	401	401		
								시 도 비	68	0	68	14	14	14	14	14		
친환경축산조성									51,260	0	51,260	9,766	10,001	10,244	10,495	10,755		
축산약취 개선사업	N	N	N	N	N	Y	N	계	25,287	0	25,287	4,763	4,906	5,053	5,205	5,361		
								의 무	25,287	0	25,287	4,763	4,906	5,053	5,205	5,361		
								시 도 비	25,287	0	25,287	4,763	4,906	5,053	5,205	5,361		
액비유통전문조직	Y 농림 축산 식품부	N	N		N	Y	N	계	2,342	0	2,342	450	459	468	478	487		
								의 무	2,342	0	2,342	450	459	468	478	487		
								기금보조금	1,561	0	1,561	300	306	312	318	325		
								시 도 비	781	0	781	150	153	156	159	162		
액비살포비 지원	Y 농림 축산 식품부	N	N	N	N	Y	N	계	6,923	0	6,923	1,265	1,322	1,382	1,444	1,509		
								의 무	6,923	0	6,923	1,265	1,322	1,382	1,444	1,509		
								기금보조금	5,325	0	5,325	973	1,017	1,063	1,111	1,161		
								시 도 비	1,598	0	1,598	292	305	319	333	348		

분야·부문·정책·단위·세부사업	국가 계획	투자 심사	지방채	BTL	의무지출			재원	총사업비	기투자	연 도 별 투 자 계 획					비고	
					법정	보조	이자				소계	2020	2021	2022	2023		2024
퇴비살포비 지원	Y 농림 축산 식품부	N	N	N	N	Y	N	계	2,711	0	2,711	542	542	542	542	542	
								의 무	2,711	0	2,711	542	542	542	542	542	
								기금보조금	2,086	0	2,086	417	417	417	417	417	
								시 도 비	626	0	626	125	125	125	125	125	
바이오가스연계	Y 농림 축산 식품부	N	N	N	N	Y	N	계	6,875	0	6,875	1,375	1,375	1,375	1,375	1,375	
								의 무	6,875	0	6,875	1,375	1,375	1,375	1,375	1,375	
								기금보조금	5,000	0	5,000	1,000	1,000	1,000	1,000	1,000	
								시 도 비	1,875	0	1,875	375	375	375	375	375	
공동퇴비장	Y 농림 축산 식품부	N	N	N	N	Y	N	계	2,450	0	2,450	490	490	490	490	490	
								의 무	2,450	0	2,450	490	490	490	490	490	
								기금보조금	2,000	0	2,000	400	400	400	400	400	
								시 도 비	450	0	450	90	90	90	90	90	
양돈농가 육성	N	N	N	Y	N	계	4,672	0	4,672	880	906	934	962	990			
						의 무	4,672	0	4,672	880	906	934	962	990			
						시 도 비	4,672	0	4,672	880	906	934	962	990			
동물복지관리								63,538	0	63,538	12,613	12,659	12,706	12,755	12,805		
가축재해보험(국가 직접지원)	N	N	N	Y	N	계	3,091	0	3,091	600	609	618	627	637			
						의 무	3,091	0	3,091	600	609	618	627	637			
						시 도 비	3,091	0	3,091	600	609	618	627	637			

분야·부문·정책·단위·세부사업	국가 계획	투자 심사	지방채	BTL	의무지출			재원	총사업비	기투자	연 도 별 투 자 계 획						비고			
					법정	보조	이자				계	의 무	시 도 비	소계	2020	2021		2022	2023	2024
청정우유 생산지원	N	N	N	N	N	Y	N	계	6,548	0	6,548	1,233	1,270	1,308	1,348	1,388				
								의 무	6,548	0	6,548	1,233	1,270	1,308	1,348	1,388				
								시 도 비	6,548	0	6,548	1,233	1,270	1,308	1,348	1,388				
학교우유급식 지원	Y 농림 축산 식품부	N	N	N	N	Y	N	계	11,610	0	11,610	2,322	2,322	2,322	2,322	2,322				
								의 무	11,610	0	11,610	2,322	2,322	2,322	2,322	2,322				
								기금보조금	9,675	0	9,675	1,935	1,935	1,935	1,935	1,935				
								시 도 비	1,935	0	1,935	387	387	387	387	387				
축산물이력관리 지원(자치 단체) (시군경상)	Y 농림 축산 식품부	N	N	N	N	Y	N	계	4,776	0	4,776	955	955	955	955	955				
								의 무	4,776	0	4,776	955	955	955	955	955				
								기금보조금	3,674	0	3,674	735	735	735	735	735				
								시 도 비	1,102	0	1,102	220	220	220	220	220				
학생승마체험	Y 농림 축산 식품부	N	N	N	N	Y	N	계	2,951	0	2,951	590	590	590	590	590				
								의 무	2,951	0	2,951	590	590	590	590	590				
								기금보조금	2,134	0	2,134	427	427	427	427	427				
								시 도 비	818	0	818	164	164	164	164	164				
축산분야 ICT 융복합지원 (자치단체)	Y 농림 축산 식품부	N	N	N	N	Y	N	계	16,500	0	16,500	3,300	3,300	3,300	3,300	3,300	공약			
								의 무	16,500	0	16,500	3,300	3,300	3,300	3,300	3,300				
								기금보조금	16,500	0	16,500	3,300	3,300	3,300	3,300	3,300				
								계	18,063	0	18,063	3,613	3,613	3,613	3,613	3,613				

분야·부문·정책·단위·세부사업	국가 계획	투자 심사	지방채	BTL	의무지출			재원	총사업비	기투자	연 도 별 투 자 계 획					비고	
					법정	보조	이자				소계	2020	2021	2022	2023		2024
스마트축산(CT 시범단지) 조성	Y 농림 축산 식품부	N	N	N	N	Y	N	의 무	18,063	0	18,063	3,613	3,613	3,613	3,613	3,613	
								기금보조금	15,625	0	15,625	3,125	3,125	3,125	3,125	3,125	
								시도비	2,438	0	2,438	488	488	488	488	488	
선진 방역체계 구축									168,790	0	168,790	32,112	32,914	33,737	34,581	35,445	
축산물안전관리									11,715	0	11,715	2,229	2,284	2,342	2,400	2,460	
축산물유통활성화 지원	N	N	N	N	Y	N	계	2,024	0	2,024	385	395	404	415	425		
							의 무	2,024	0	2,024	385	395	404	415	425		
							시도비	2,024	0	2,024	385	395	404	415	425		
도축검사원 인건비 지원	Y 농림 축산 식품부	N	N	N	N	Y	N	계	9,691	0	9,691	1,844	1,890	1,937	1,985	2,035	
								의 무	9,691	0	9,691	1,844	1,890	1,937	1,985	2,035	
								기금보조금	5,815	0	5,815	1,106	1,134	1,162	1,191	1,221	
								시도비	3,876	0	3,876	737	756	775	794	814	
동물방역관리								157,075	0	157,075	29,883	30,630	31,396	32,181	32,985		
농가방역지원		N	N	N	N	Y	N	계	9,041	0	9,041	1,720	1,763	1,807	1,852	1,899	
농가방역지원	N	N	N	N	N	Y	N	의 무	9,041	0	9,041	1,720	1,763	1,807	1,852	1,899	
								시도비	9,041	0	9,041	1,720	1,763	1,807	1,852	1,899	
가축질병 예방 및 검진 약품 구입 등 지원	Y 농림 축산 식품부	N	N	N	N	Y	N	계	82,298	0	82,298	15,657	16,048	16,450	16,861	17,282	
								의 무	82,298	0	82,298	15,657	16,048	16,450	16,861	17,282	
								국고보조금	70,314	0	70,314	13,377	13,711	14,054	14,406	14,766	

분야·부문·정책·단위·세부사업	국가 계획	투자 심사	지방채	BTL	의무지출			재원	총사업비	기투자	연 도 별 투 자 계 획						비고
					법정	보조	이자				소계	2020	2021	2022	2023	2024	
살처분보상금	Y 농림 축산 식품부	N	N	N	N	Y	N	시 도 비	11,984	0	11,984	2,280	2,337	2,395	2,455	2,517	
								계	23,653	0	23,653	4,500	4,613	4,728	4,846	4,967	
								의 무	23,653	0	23,653	4,500	4,613	4,728	4,846	4,967	
								국 고 보 조 금	21,025	0	21,025	4,000	4,100	4,203	4,308	4,415	
								시 도 비	2,628	0	2,628	500	513	525	538	552	
방역차량 및 질병 검사장비 등 지원	Y 농림 축산 식품부	N	N	N	N	Y	N	계	4,247	0	4,247	808	828	849	870	892	
								의 무	4,247	0	4,247	808	828	849	870	892	
								국 고 보 조 금	3,264	0	3,264	621	637	652	669	685	
								시 도 비	983	0	983	187	192	196	201	206	
가축위생방역지원 본부 방역직 인건비 지원	Y 농림 축산 식품부	N	N	N	N	Y	N	계	12,321	0	12,321	2,344	2,403	2,463	2,524	2,587	
								의 무	12,321	0	12,321	2,344	2,403	2,463	2,524	2,587	
								기 금 보 조 금	7,390	0	7,390	1,406	1,441	1,477	1,514	1,552	
								시 도 비	4,930	0	4,930	938	961	985	1,010	1,035	
공동방재단 운영	Y 농림 축산 식품부	N	N	N	N	Y	N	계	11,164	0	11,164	2,124	2,177	2,232	2,287	2,344	
								의 무	11,164	0	11,164	2,124	2,177	2,232	2,287	2,344	
								기 금 보 조 금	8,589	0	8,589	1,634	1,675	1,717	1,760	1,804	
								시 도 비	2,576	0	2,576	490	502	515	528	541	
통제초소운영 및 소득비용지원	Y 농림 축산 식품부	N	N	N	N	Y	N	계	14,350	0	14,350	2,730	2,798	2,868	2,940	3,013	
								의 무	14,350	0	14,350	2,730	2,798	2,868	2,940	3,013	

분야·부문·정책·단위·세부사업	국가 계획	투자 심사	지방채	BTL	의무지출			재원	총사업비	기투자	연 도 별 투 자 계 획					비고	
					법정	보조	이자				소계	2020	2021	2022	2023		2024
								국 고 보 조 금	11,038	0	11,038	2,100	2,153	2,206	2,261	2,318	
								시 도 비	3,311	0	3,311	630	646	662	678	695	
농촌생활 환경정비									34,166	0	34,166	6,500	6,663	6,829	7,000	7,175	
농촌생활 환경정비									34,166	0	34,166	6,500	6,663	6,829	7,000	7,175	
슬레이트 처리지원	Y 환경부	N	N	N	N	Y	N	계	34,166	0	34,166	6,500	6,663	6,829	7,000	7,175	
								의 무	34,166	0	34,166	6,500	6,663	6,829	7,000	7,175	
								국 고 보 조 금	26,282	0	26,282	5,000	5,125	5,253	5,384	5,519	
								시 도 비	7,884	0	7,884	1,500	1,538	1,576	1,615	1,656	
선진농업기술 개발 보급 지원								4,000	0	4,000	800	800	800	800	800		
쾌적한 근무환경 조성									4,000	0	4,000	800	800	800	800	800	
청사시설 기능강화 및 보수	N	N	N	N	N	N	N	계	4,000	0	4,000	800	800	800	800	800	
								재 량	4,000	0	4,000	800	800	800	800	800	
								시 도 비	4,000	0	4,000	800	800	800	800	800	
첨단 농업기술 개발 및 보급								64,749	0	64,749	12,386	12,911	13,462	12,691	13,298		
식량작물 안정생산기술 개발								5,325	0	5,325	1,015	1,039	1,064	1,090	1,117		
농업기술개발 지원	N	N	N	N	N	N	N	계	2,625	0	2,625	475	499	524	550	577	
								재 량	2,625	0	2,625	475	499	524	550	577	
								시 도 비	2,625	0	2,625	475	499	524	550	577	
								계	2,700	0	2,700	540	540	540	540	540	

분야·부문·정책·단위·세부사업	국가 계획	투자 심사	지방채	BTL	의무지출			재원	총사업비	기투자	연 도 별 투 자 계 획						비고
					법정	보조	이자				소계	2020	2021	2022	2023	2024	
지역전략작목산학연합력	Y 농촌 진흥청	N	N		N	Y	N	의 무	2,700	0	2,700	540	540	540	540	540	
								균 특 보 조 금	2,700	0	2,700	540	540	540	540	540	
친환경 고품질 안전 농축산물 생산 기술 보급									55,375	0	55,375	10,021	10,523	11,049	11,601	12,181	
고품질 식량작물 생산보급		N	N	N	N	N	N	계	6,550	0	6,550	1,185	1,245	1,307	1,372	1,441	
								재 량	6,550	0	6,550	1,185	1,245	1,307	1,372	1,441	
								시 도 비	6,550	0	6,550	1,185	1,245	1,307	1,372	1,441	
농업 신기술 시범	Y 농촌 진흥청	N	N	N	N	Y	N	계	19,340	0	19,340	3,500	3,675	3,859	4,052	4,254	
								의 무	19,340	0	19,340	3,500	3,675	3,859	4,052	4,254	
								국 고 보 조 금	19,340	0	19,340	3,500	3,675	3,859	4,052	4,254	
재해대응 기술지원	Y 농촌 진흥청	N	N		Y	N	N	계	7,343	0	7,343	1,329	1,395	1,465	1,538	1,615	
								의 무	7,343	0	7,343	1,329	1,395	1,465	1,538	1,615	
								시 도 비	7,343	0	7,343	1,329	1,395	1,465	1,538	1,615	
농작물 병해충 방제비 지원	Y 농촌 진흥청	N	N	N	N	Y	N	계	4,962	0	4,962	898	943	990	1,040	1,092	
								의 무	4,962	0	4,962	898	943	990	1,040	1,092	
								국 고 보 조 금	4,962	0	4,962	898	943	990	1,040	1,092	
최고품질 원예작물 생산 기술지원		N	N	N	N	Y	N	계	9,428	0	9,428	1,706	1,792	1,881	1,975	2,074	
								의 무	9,428	0	9,428	1,706	1,792	1,881	1,975	2,074	
								시 도 비	9,428	0	9,428	1,706	1,792	1,881	1,975	2,074	
								계	3,608	0	3,608	653	686	720	756	794	

분야·부문·정책·단위·세부사업	국가 계획	투자 심사	지방채	BTL	의무지출			재원	총사업비	기투자	연 도 별 투 자 계 획						비고	
					법정	보조	이자				소계	2020	2021	2022	2023	2024		
스마트영농지원체계구축	Y 농촌 진흥청	N	N	N	N	N	Y	N	의 무	3,608	0	3,608	653	686	720	756	794	
									국 고 보 조 금	3,608	0	3,608	653	686	720	756	794	
수출농업 활성화 기술개발 지원	N	N	N	N	N	N	N	N	계	2,420	0	2,420	438	460	483	507	532	
									재 량	2,420	0	2,420	438	460	483	507	532	
									시 도 비	2,420	0	2,420	438	460	483	507	532	
친환경 고품질 안전 농축 산물 생산기술 보급										4,050	0	4,050	1,350	1,350	1,350	0	0	
양송이 첨단농업 생산단지 구축	N	N	N	N	N	Y	N	N	계	4,050	0	4,050	1,350	1,350	1,350	0	0	
									의 무	4,050	0	4,050	1,350	1,350	1,350	0	0	
									시 도 비	4,050	0	4,050	1,350	1,350	1,350	0	0	
농업기술보급 및 전문농업인 육성										108,868	0	108,868	21,557	21,724	22,506	21,579	21,502	
농촌지도 기능강화 및 농업인력육 성										68,429	0	68,429	11,786	13,308	13,858	14,435	15,043	
농촌지도 활성화 및 전문화	N	N	N	N	N	N	N	N	계	6,045	0	6,045	1,058	1,128	1,204	1,285	1,371	
									재 량	6,045	0	6,045	1,058	1,128	1,204	1,285	1,371	
									시 도 비	6,045	0	6,045	1,058	1,128	1,204	1,285	1,371	
지역 활성화 작목 기반조성(시군자본) (전환 사업)	Y 농촌 진흥청	N	N	N	N	N	N	N	계	13,483	0	13,483	2,440	2,562	2,690	2,825	2,966	
									재 량	13,483	0	13,483	2,440	2,562	2,690	2,825	2,966	
									시 도 비	13,483	0	13,483	2,440	2,562	2,690	2,825	2,966	
농업기술원 농촌지도 기반 조성(도)	Y 농촌 진흥청	N	N	N	N	Y	N	N	계	4,000	0	4,000	0	1,000	1,000	1,000	1,000	
									의 무	4,000	0	4,000	0	1,000	1,000	1,000	1,000	

분야·부문·정책·단위·세부사업	국가 계획	투자 심사	지방채	BTL	의무지출			재원	총사업비	기투자	연 도 별 투 자 계 획					비고			
					법정	보조	이자				소계	2020	2021	2022	2023		2024		
											균 특 보 조 금	2,000	0	2,000	0	500	500	500	500
											시 도 비	2,000	0	2,000	0	500	500	500	500
농업기술원 농촌지도 기반 조성(시군자본)	Y 농촌 진흥청	N	N	N	N	Y	N				계	22,815	0	22,815	4,129	4,335	4,552	4,780	5,019
											의 무	22,815	0	22,815	4,129	4,335	4,552	4,780	5,019
											균 특 보 조 금	22,815	0	22,815	4,129	4,335	4,552	4,780	5,019
농업인 학습단체 육성		N	N	N	N	N	N				계	6,175	0	6,175	1,118	1,173	1,232	1,294	1,358
											재 량	6,175	0	6,175	1,118	1,173	1,232	1,294	1,358
											시 도 비	6,175	0	6,175	1,118	1,173	1,232	1,294	1,358
청년농업인 육성		N	N	N	N	N	N				계	6,407	0	6,407	1,160	1,217	1,278	1,342	1,409
											재 량	6,407	0	6,407	1,160	1,217	1,278	1,342	1,409
											시 도 비	6,407	0	6,407	1,160	1,217	1,278	1,342	1,409
청년 농업인 영농 정착지원(시군)	Y 농림 축산 식품부	N	N	N	N	Y	N				계	9,505	0	9,505	1,882	1,891	1,901	1,910	1,920
											의 무	9,505	0	9,505	1,882	1,891	1,901	1,910	1,920
											국 고 보 조 금	9,505	0	9,505	1,882	1,891	1,901	1,910	1,920
농촌생활 자원개발 지원												21,099	0	21,099	4,181	4,291	4,404	4,520	3,703
농촌활용 융복합화	Y 농촌 진흥청	N	N			N	N	N			계	3,076	0	3,076	591	603	615	627	640
											재 량	3,076	0	3,076	591	603	615	627	640
											시 도 비	3,076	0	3,076	591	603	615	627	640
											계	2,602	0	2,602	500	510	520	531	541

분야·부문·정책·단위·세부사업	국가 계획	투자 심사	지방채	BTL	의무지출			재원	총사업비	기투자	연 도 별 투 자 계 획						비고		
					법정	보조	이자				소계	2020	2021	2022	2023	2024			
농산물 종합가공 기술지원	Y 농촌 진흥청	N	N	N	N	N	Y	N	의 무	2,602	0	2,602	500	510	520	531	541		
									균 특 보 조 금	2,602	0	2,602	500	510	520	531	541		
									계	2,930	0	2,930	563	574	586	597	609		
	농촌체험관광 활성화 지원	N	N	N	N	N	N	N	N	재 량	2,930	0	2,930	563	574	586	597	609	
										시 도 비	2,930	0	2,930	563	574	586	597	609	
										계	2,187	0	2,187	531	541	552	563	0	
	6차산업 수익모델 시범(시군)	Y 농촌 진흥청	N	N	N	N	N	Y	N	의 무	2,187	0	2,187	531	541	552	563	0	
										균 특 보 조 금	2,187	0	2,187	531	541	552	563	0	
										계	9,023	0	9,023	1,700	1,750	1,803	1,857	1,913	
	농식품가공체험기술보급 (지특·시군)	Y 농촌 진흥청	N	N	N	Y	N	N	N	의 무	9,023	0	9,023	1,700	1,750	1,803	1,857	1,913	
										균 특 보 조 금	9,023	0	9,023	1,700	1,750	1,803	1,857	1,913	
										계	17,762	0	17,762	4,012	4,126	4,245	2,625	2,756	
	농업인 및 농산업기계교육										17,762	0	17,762	4,012	4,126	4,245	2,625	2,756	
	농업마이스터대학 운영지원	Y 농림 축산 식품부	N	N	N	N	N	Y	N	계	5,308	0	5,308	961	1,009	1,059	1,112	1,168	
										의 무	5,308	0	5,308	961	1,009	1,059	1,112	1,168	
국 고 보 조 금										3,618	0	3,618	655	687	722	758	796		
시 도 비										1,690	0	1,690	306	321	337	354	372		
귀농·귀촌 지원	N	N	N	N	N	N	N	N	계	2,453	0	2,453	444	466	490	514	540		
									재 량	2,453	0	2,453	444	466	490	514	540		
									시 도 비	2,453	0	2,453	444	466	490	514	540		

분야·부문·정책·단위·세부사업	국가 계획	투자 심사	지방채	BTL	의무지출			재원	총사업비	기투자	연 도 별 투 자 계 획						비고	
					법정	보조	이자				소계	2020	2021	2022	2023	2024		
도시민 농촌유치 지원	Y 농림 축산 식품부	N	N		N	Y	N	계	4,766	0	4,766	863	906	951	998	1,048		
								의 무	4,766	0	4,766	863	906	951	998	1,048		
								국 고 보 조 금	4,144	0	4,144	750	788	827	868	912		
								시 도 비	622	0	622	113	118	124	130	137		
	청년 농업인 영농 정착 지원(시군)	Y 농림 축산 식품부	N	N	N	N	Y	N	계	5,235	0	5,235	1,745	1,745	1,745	0	0	
									의 무	5,235	0	5,235	1,745	1,745	1,745	0	0	
									국 고 보 조 금	5,235	0	5,235	1,745	1,745	1,745	0	0	
	가축방역 및 축산물 안전관리									11,755	4,500	7,255	1,213	1,507	1,509	1,512	1,514	
	가축전염병 방역									6,770	4,500	2,270	216	510	512	515	517	
	가축질병 예방 및 검진 약품 구입 등 지원(방역과)	Y 농림 축산 식품부	N	N		N	N	N	계	2,270	0	2,270	216	510	512	515	517	
									재 량	2,270	0	2,270	216	510	512	515	517	
									국 고 보 조 금	1,270	0	1,270	122	285	286	287	289	
시 도 비									1,001	0	1,001	94	225	226	227	228		
해외전염병 관리									4,985	0	4,985	997	997	997	997	997		
가축질병 예방 및 검진 약품 구입 등 지원(해외전염병진단과)	Y 농림 축산 식품부	N	N	N	N	N	N	계	4,985	0	4,985	997	997	997	997	997		
								재 량	4,985	0	4,985	997	997	997	997	997		
								국 고 보 조 금	2,600	0	2,600	520	520	520	520	520		
								시 도 비	2,385	0	2,385	477	477	477	477	477		
가축방역 및 축산물 안전관리(지소)									5,834	0	5,834	1,155	1,161	1,167	1,173	1,178		

분야·부문·정책·단위·세부사업	국가 계획	투자 심사	지방채	BTL	의무지출			재원	총사업비	기투자	연 도 별 투 자 계 획					비고	
					법정	보조	이자				소계	2020	2021	2022	2023		2024
가축전염병 방역 및 질병 조사(지소)								5,834	0	5,834	1,155	1,161	1,167	1,173	1,178		
가축질병 예방 및 검진 약품 구입 등 지원(지소)	Y 농림 축산 식품부	N	N	N	N	N	N	계	5,834	0	5,834	1,155	1,161	1,167	1,173	1,178	
								재 량	5,834	0	5,834	1,155	1,161	1,167	1,173	1,178	
								국 고 보 조 금	3,283	0	3,283	650	653	657	660	663	
								시 도 비	2,552	0	2,552	505	508	510	513	515	
선진 축산기술 연구개발								11,761	0	11,761	2,281	2,316	2,351	2,388	2,426		
종축개량 및 보급								3,004	0	3,004	566	583	600	618	637		
중돈사양관리 및 개량	N	N	N	Y	N	N	계	3,004	0	3,004	566	583	600	618	637		
							의 무	3,004	0	3,004	566	583	600	618	637		
							시 도 비	3,004	0	3,004	566	583	600	618	637		
축산시험 연구								8,757	0	8,757	1,715	1,733	1,751	1,770	1,789		
축산생명공학연구 및 시험 검정	N	N	Y	N	N	계	2,054	0	2,054	387	398	410	423	435			
						의 무	2,054	0	2,054	387	398	410	423	435			
						시 도 비	2,054	0	2,054	387	398	410	423	435			
한우 사양관리 및 개량	N	N	Y	N	N	계	3,203	0	3,203	628	634	641	647	654			
						의 무	3,203	0	3,203	628	634	641	647	654			
						시 도 비	3,203	0	3,203	628	634	641	647	654			
한우젓소개량 자본 지원	Y 농촌 진흥청	N	N	N	Y	N	N	계	3,500	0	3,500	700	700	700	700	700	
								의 무	3,500	0	3,500	700	700	700	700	700	

분야·부문·정책·단위·세부사업	국가 계획	투자 심사	지방채	BTL	의무지출			재원	총사업비	기투자	연 도 별 투 자 계 획					비고	
					법정	보조	이자				소계	2020	2021	2022	2023		2024
								기금보조금	795	0	795	159	159	159	159	159	
								시도비	2,705	0	2,705	541	541	541	541	541	
일등품질 과채 생산기술 연구활동 육성									2,326	0	2,326	447	456	465	474	485	
경쟁력 있는 과채산업 육성									2,326	0	2,326	447	456	465	474	485	
과채 신제품 육성	N	N	N	N	N	N	계	2,326	0	2,326	447	456	465	474	485		
							재량	2,326	0	2,326	447	456	465	474	485		
							시도비	2,326	0	2,326	447	456	465	474	485		
일등품질 딸기 생산기술 연구활동 육성									6,390	320	6,070	1,160	1,190	1,220	1,240	1,260	
경쟁력 있는 딸기산업 육성									6,390	320	6,070	1,160	1,190	1,220	1,240	1,260	
청사 유지관리 및 기능강화(딸기)	N	N	Y	N	N	N	계	3,690	320	3,370	640	660	680	690	700		
							의무	3,690	320	3,370	640	660	680	690	700		
							시도비	3,690	320	3,370	640	660	680	690	700		
딸기 신제품 육성	N	N	Y	N	N	N	계	2,700	0	2,700	520	530	540	550	560		
							의무	2,700	0	2,700	520	530	540	550	560		
							시도비	2,700	0	2,700	520	530	540	550	560		
일등품질 화훼생산기술 연구활동 육성									3,749	0	3,749	614	675	743	817	899	
경쟁력 있는 화훼산업 육성									3,749	0	3,749	614	675	743	817	899	
화훼 신제품 육성	N	N	N	N	N	N	계	3,749	0	3,749	614	675	743	817	899		
							재량	3,749	0	3,749	614	675	743	817	899		

분야·부문·정책·단위·세부사업	국가 계획	투자 심사	지방채	BTL	의무지출			재원	총사업비	기투자	연 도 별 투 자 계 획						비고	
					법정	보조	이자				소계	2020	2021	2022	2023	2024		
								시 도 비	3,749	0	3,749	614	675	743	817	899		
일등품질 인삼약초 생산기술 및 연구 활동 육성									3,375	0	3,375	675	675	675	675	675		
경쟁력 있는 인삼약초산업 육성									3,375	0	3,375	675	675	675	675	675		
고품질 인삼약초 생산기술 개발	N	N			N	N	N	계	3,375	0	3,375	675	675	675	675	675		
								재 량	3,375	0	3,375	675	675	675	675	675	675	
								시 도 비	3,375	0	3,375	675	675	675	675	675	675	675
일등품질 구기자 품종육성· 생산기술연구									2,385	0	2,385	415	460	480	500	530		
경쟁력있는 구기자산업 육성									2,385	0	2,385	415	460	480	500	530		
구기자 신품종 육성	N	N			N	N	N	계	2,385	0	2,385	415	460	480	500	530		
								재 량	2,385	0	2,385	415	460	480	500	530	530	
								시 도 비	2,385	0	2,385	415	460	480	500	530	530	
우량종자 생산기술·연구활동 지원									5,435	0	5,435	894	979	1,076	1,184	1,302		
우량종자 생산 및 연구									2,189	0	2,189	359	394	434	477	525		
벼 우량종자생산	N	N			N	N	N	계	2,189	0	2,189	359	394	434	477	525		
								재 량	2,189	0	2,189	359	394	434	477	525	525	
								시 도 비	2,189	0	2,189	359	394	434	477	525	525	
우량 씨감자 생산 및 연구									3,247	0	3,247	536	584	643	707	778		
씨감자 생산	N	N	N		N	N	N	계	3,247	0	3,247	536	584	643	707	778		
								재 량	3,247	0	3,247	536	584	643	707	778	778	

분야·부문·정책·단위·세부사업	국가 계획	투자 심사	지방채	BTL	의무지출			재원	총사업비	기투자	연 도 별 투 자 계 획						비고	
					법정	보조	이자				소계	2020	2021	2022	2023	2024		
								시 도 비	3,247	0	3,247	536	584	643	707	778		
우량종자 생산기술 연구활동 육성									3,146	0	3,146	702	553	580	609	702		
종자관리소 논산분소 운영 관리									3,146	0	3,146	702	553	580	609	702		
청사 유지관리 및 기능강화								계	3,146	0	3,146	702	553	580	609	702		
								재 량	3,146	0	3,146	702	553	580	609	702		
								시 도 비	3,146	0	3,146	702	553	580	609	702		
임업·산촌									884,198	0	884,198	164,582	173,159	175,712	182,803	187,942		
임업 경쟁력 강화									834,817	0	834,817	155,016	160,086	166,897	173,855	178,963		
산림보호관리									221,967	0	221,967	41,809	43,063	44,355	45,685	47,056		
산림재해일자리 단기 (산불전문예방진화대)	Y 산림청	N	N	N	N	N	Y	N	계	27,220	0	27,220	5,127	5,281	5,439	5,603	5,771	
									의 무	27,220	0	27,220	5,127	5,281	5,439	5,603	5,771	
									국 고 보 조 금	18,162	0	18,162	3,421	3,523	3,629	3,738	3,850	
산림재해일자리 단기(산불 전문예방진화대)	Y 산림청	N	N	N	N	N	Y	N	시 도 비	9,059	0	9,059	1,706	1,757	1,810	1,864	1,920	
									계	3,647	0	3,647	687	708	729	751	773	
									의 무	3,647	0	3,647	687	708	729	751	773	
산불진화헬기 임차		N	N	N	N	N	Y	N	시 도 비	3,647	0	3,647	687	708	729	751	773	
									계	5,227	0	5,227	984	1,014	1,044	1,076	1,108	
									의 무	5,227	0	5,227	984	1,014	1,044	1,076	1,108	
산불 감시원·진화 장비 지원		N	N	N	N	N	Y	N	시 도 비	5,227	0	5,227	984	1,014	1,044	1,076	1,108	
									계	5,227	0	5,227	984	1,014	1,044	1,076	1,108	
									의 무	5,227	0	5,227	984	1,014	1,044	1,076	1,108	

분야·부문·정책·단위·세부사업	국가 계획	투자 심사	지방채	BTL	의무지출			재원	총사업비	기투자	연 도 별 투 자 계 획						비고
					법정	보조	이자				소계	2020	2021	2022	2023	2024	
산불예방체계 구축 및 운영 (시군자본)	Y 산림청	N	N		N	Y	N	계	2,389	0	2,389	450	464	477	492	506	
								의 무	2,389	0	2,389	450	464	477	492	506	
								국 고 보 조 금	1,593	0	1,593	300	309	318	328	338	
								시 도 비	796	0	796	150	155	159	164	169	
산불방지원센터 조성	Y 산림청	N	N	N	N	Y	N	계	8,813	0	8,813	1,660	1,710	1,761	1,814	1,868	
								의 무	8,813	0	8,813	1,660	1,710	1,761	1,814	1,868	
								국 고 보 조 금	5,097	0	5,097	960	989	1,018	1,049	1,080	
								시 도 비	3,716	0	3,716	700	721	743	765	788	
임도시설(간선임도)	Y 산림청	N	N	N	N	Y	N	계	30,793	0	30,793	5,800	5,974	6,153	6,338	6,528	
								의 무	30,793	0	30,793	5,800	5,974	6,153	6,338	6,528	
								균 특 보 조 금	26,546	0	26,546	5,000	5,150	5,305	5,464	5,628	
								시 도 비	4,247	0	4,247	800	824	849	874	900	
임도시설(임도보수 등) (전 환사업)		N	N	N	N	Y	N	계	23,891	0	23,891	4,500	4,635	4,774	4,917	5,065	
								의 무	23,891	0	23,891	4,500	4,635	4,774	4,917	5,065	
								시 도 비	23,891	0	23,891	4,500	4,635	4,774	4,917	5,065	
사방사업(사방댐 등 신규조 성)	Y 산림청	N	N	N	N	Y	N	계	71,673	0	71,673	13,500	13,905	14,322	14,752	15,194	
								의 무	71,673	0	71,673	13,500	13,905	14,322	14,752	15,194	
								국 고 보 조 금	53,091	0	53,091	10,000	10,300	10,609	10,927	11,255	
								시 도 비	18,582	0	18,582	3,500	3,605	3,713	3,825	3,939	

분야·부문·정책·단위·세부사업	국가 계획	투자 심사	지방채	BTL	의무지출			재원	총사업비	기투자	연 도 별 투 자 계 획						비고
					법정	보조	이자				소계	2020	2021	2022	2023	2024	
사방사업 (산림생태복원)	Y 산림청	N	N	N	N	Y	N	계	6,902	0	6,902	1,300	1,339	1,379	1,421	1,463	
								의 무	6,902	0	6,902	1,300	1,339	1,379	1,421	1,463	
								국 고 보 조 금	5,309	0	5,309	1,000	1,030	1,061	1,093	1,126	
								시 도 비	1,593	0	1,593	300	309	318	328	338	
사방시설유지관리	Y 산림청	N	N	N	N	Y	N	계	2,920	0	2,920	550	567	583	601	619	
								의 무	2,920	0	2,920	550	567	583	601	619	
								국 고 보 조 금	2,124	0	2,124	400	412	424	437	450	
								시 도 비	796	0	796	150	155	159	164	169	
소나무재선충병 예방나무 주사	N	N	N	N	Y	N	계	10,618	0	10,618	2,000	2,060	2,122	2,185	2,251		
							의 무	10,618	0	10,618	2,000	2,060	2,122	2,185	2,251		
							시 도 비	10,618	0	10,618	2,000	2,060	2,122	2,185	2,251		
산림병해충(재선충)	Y 산림청	N	N	N	N	Y	N	계	7,433	0	7,433	1,400	1,442	1,485	1,530	1,576	
								의 무	7,433	0	7,433	1,400	1,442	1,485	1,530	1,576	
								국 고 보 조 금	6,371	0	6,371	1,200	1,236	1,273	1,311	1,351	
								시 도 비	1,062	0	1,062	200	206	212	219	225	
산림병해충 (이동단속 초소)	Y 산림청	N	N	N	Y	N	계	2,389	0	2,389	450	464	477	492	506		
							의 무	2,389	0	2,389	450	464	477	492	506		
							국 고 보 조 금	1,858	0	1,858	350	361	371	382	394		
							시 도 비	531	0	531	100	103	106	109	113		

분야·부문·정책·단위·세부사업	국가 계획	투자 심사	지방채	BTL	의무지출			재원	총사업비	기투자	연 도 별 투 자 계 획					비고	
					법정	보조	이자				계	2020	2021	2022	2023		2024
산림병해충 (일반병해충)	Y 산림청	N	N	N	N	Y	N	계	13,804	0	13,804	2,600	2,678	2,758	2,841	2,926	
								의 무	13,804	0	13,804	2,600	2,678	2,758	2,841	2,926	
								국 고 보 조 금	10,618	0	10,618	2,000	2,060	2,122	2,185	2,251	
								시 도 비	3,185	0	3,185	600	618	637	656	675	
산림재해일자리 (예찰방제단)경상	Y 산림청	N	N	N	N	Y	N	계	4,247	0	4,247	800	824	849	874	900	
								의 무	4,247	0	4,247	800	824	849	874	900	
								국 고 보 조 금	3,185	0	3,185	600	618	637	656	675	
								시 도 비	1,062	0	1,062	200	206	212	219	225	
산림자원 육성								350,944	0	350,944	66,039	68,051	70,125	72,263	74,465		
조림(묘목생산 등)	Y 산림청	N	N	N	N	Y	N	계	34,509	0	34,509	6,500	6,695	6,896	7,103	7,316	
								의 무	34,509	0	34,509	6,500	6,695	6,896	7,103	7,316	
								국 고 보 조 금	34,509	0	34,509	6,500	6,695	6,896	7,103	7,316	
조림(경제림 조성)	Y 산림청	N	N	N	N	Y	N	계	30,793	0	30,793	5,800	5,974	6,153	6,338	6,528	
								의 무	30,793	0	30,793	5,800	5,974	6,153	6,338	6,528	
								국 고 보 조 금	23,891	0	23,891	4,500	4,635	4,774	4,917	5,065	
								시 도 비	6,902	0	6,902	1,300	1,339	1,379	1,421	1,463	
조림(큰나무 조림)	Y 산림청	N	N	N	N	Y	N	계	7,332	0	7,332	1,381	1,423	1,465	1,509	1,554	
								의 무	7,332	0	7,332	1,381	1,423	1,465	1,509	1,554	
								국 고 보 조 금	2,789	0	2,789	525	541	557	574	591	

분야·부문·정책·단위·세부사업	국가 계획	투자 심사	지방채	BTL	의무지출			재원	총사업비	기투자	연 도 별 투 자 계 획						비고
					법정	보조	이자				소계	2020	2021	2022	2023	2024	
조림(지역특화)	Y 산림청	N	N	N	N	Y	N	시 도 비	4,543	0	4,543	856	881	908	935	963	
								계	19,172	0	19,172	3,611	3,719	3,831	3,946	4,064	
								의 무	19,172	0	19,172	3,611	3,719	3,831	3,946	4,064	
								국 고 보 조 금	14,747	0	14,747	2,778	2,861	2,947	3,035	3,126	
								시 도 비	4,424	0	4,424	833	858	884	911	938	
조림(미세먼지저감)	Y 산림청	N	N	N	N	Y	N	계	13,438	0	13,438	2,531	2,607	2,685	2,766	2,849	
								의 무	13,438	0	13,438	2,531	2,607	2,685	2,766	2,849	
								국 고 보 조 금	10,337	0	10,337	1,947	2,005	2,066	2,128	2,191	
								시 도 비	3,101	0	3,101	584	602	620	638	657	
조림(선도산림경영)	Y 산림청	N	N	N	N	Y	N	계	15,131	0	15,131	2,850	2,936	3,024	3,114	3,208	
								의 무	15,131	0	15,131	2,850	2,936	3,024	3,114	3,208	
								국 고 보 조 금	13,273	0	13,273	2,500	2,575	2,652	2,732	2,814	
								시 도 비	1,858	0	1,858	350	361	371	382	394	
정책숲가꾸기	Y 산림청	N	N	N	N	Y	N	계	90,255	0	90,255	17,000	17,510	18,035	18,576	19,134	
								의 무	90,255	0	90,255	17,000	17,510	18,035	18,576	19,134	
								국 고 보 조 금	69,019	0	69,019	13,000	13,390	13,792	14,205	14,632	
								시 도 비	21,237	0	21,237	4,000	4,120	4,244	4,371	4,502	
공공산림가꾸기	Y 산림청	N	N	N	N	Y	N	계	18,222	0	18,222	3,432	3,535	3,641	3,750	3,863	
								의 무	18,222	0	18,222	3,432	3,535	3,641	3,750	3,863	

분야·부문·정책·단위·세부사업	국가 계획	투자 심사	지방채	BTL	의무지출			재원	총사업비	기투자	연 도 별 투 자 계 획					비고				
					법정	보조	이자				소계	2020	2021	2022	2023		2024			
											국 고 보 조 금	13,998	0	13,998	2,637	2,716	2,797	2,881	2,968	
											시 도 비	4,224	0	4,224	796	819	844	869	895	
미세먼지 저감 공익 숲가꾸기	Y 산림청	N	N	N	N	Y	N	계	16,791	0	16,791	3,100	3,224	3,353	3,487	3,627				
								의 무	16,791	0	16,791	3,100	3,224	3,353	3,487	3,627				
								국 고 보 조 금	12,458	0	12,458	2,300	2,392	2,488	2,587	2,691				
								시 도 비	4,333	0	4,333	800	832	865	900	936				
미 이용 산림바이오매스수집단		N	N	N	N	Y	N	계	5,882	0	5,882	1,108	1,141	1,175	1,211	1,247				
								의 무	5,882	0	5,882	1,108	1,141	1,175	1,211	1,247				
								시 도 비	5,882	0	5,882	1,108	1,141	1,175	1,211	1,247				
FTA대비 명품임산물 육성지원		N	N	N	N	Y	N	계	5,309	0	5,309	1,000	1,030	1,061	1,093	1,126				
								의 무	5,309	0	5,309	1,000	1,030	1,061	1,093	1,126				
								시 도 비	5,309	0	5,309	1,000	1,030	1,061	1,093	1,126				
임산물생산기반조성(상품화지원)	Y 산림청	N	N	N	N	Y	N	계	7,433	0	7,433	1,400	1,442	1,485	1,530	1,576				
								의 무	7,433	0	7,433	1,400	1,442	1,485	1,530	1,576				
								국 고 보 조 금	4,247	0	4,247	800	824	849	874	900				
								시 도 비	3,185	0	3,185	600	618	637	656	675				
친환경임산물 재배관리	Y 산림청	N	N	N	N	Y	N	계	8,375	0	8,375	1,577	1,625	1,674	1,724	1,775				
								의 무	8,375	0	8,375	1,577	1,625	1,674	1,724	1,775				
								국 고 보 조 금	7,283	0	7,283	1,372	1,413	1,455	1,499	1,544				

분야·부문·정책·단위·세부사업	국가 계획	투자 심사	지방채	BTL	의무지출			재원	총사업비	기투자	연 도 별 투 자 계 획						비고
					법정	보조	이자				소계	2020	2021	2022	2023	2024	
임산물생산단지 규모화	Y 산림청	N	N	N	N	Y	N	시 도 비	1,092	0	1,092	206	212	218	225	232	
								계	13,966	0	13,966	2,631	2,709	2,791	2,874	2,961	
								의 무	13,966	0	13,966	2,631	2,709	2,791	2,874	2,961	
								국 고 보 조 금	11,638	0	11,638	2,192	2,258	2,326	2,395	2,467	
								시 도 비	2,328	0	2,328	438	452	465	479	493	
임산물생산기반조성	Y 산림청	N	N	N	N	Y	N	계	26,015	0	26,015	4,900	5,047	5,198	5,354	5,515	
								의 무	26,015	0	26,015	4,900	5,047	5,198	5,354	5,515	
								국 고 보 조 금	19,644	0	19,644	3,700	3,811	3,925	4,043	4,164	
								시 도 비	6,371	0	6,371	1,200	1,236	1,273	1,311	1,351	
임산물유통구조개선	Y 산림청	N	N	N	N	Y	N	계	6,371	0	6,371	1,200	1,236	1,273	1,311	1,351	
								의 무	6,371	0	6,371	1,200	1,236	1,273	1,311	1,351	
								국 고 보 조 금	5,309	0	5,309	1,000	1,030	1,061	1,093	1,126	
								시 도 비	1,062	0	1,062	200	206	212	219	225	
임산물생산기반조성(유통 기반)	Y 산림청	N	N	N	N	Y	N	계	14,177	0	14,177	2,670	2,750	2,833	2,918	3,005	
								의 무	14,177	0	14,177	2,670	2,750	2,833	2,918	3,005	
								국 고 보 조 금	7,806	0	7,806	1,470	1,514	1,560	1,607	1,655	
								시 도 비	6,371	0	6,371	1,200	1,236	1,273	1,311	1,351	
목재이용가공 지원	Y 산림청	N	N	N	N	Y	N	계	2,734	0	2,734	515	530	546	563	580	
								의 무	2,734	0	2,734	515	530	546	563	580	

분야·부문·정책·단위·세부사업	국가 계획	투자 심사	지방채	BTL	의무지출			재원	총사업비	기투자	연 도 별 투 자 계 획					비고				
					법정	보조	이자				소계	2020	2021	2022	2023		2024			
											국고보조금	1,641	0	1,641	309	318	328	338	348	
											시도비	1,094	0	1,094	206	212	219	225	232	
											계	11,643	0	11,643	2,193	2,259	2,327	2,396	2,468	
											의무	11,643	0	11,643	2,193	2,259	2,327	2,396	2,468	
											시도비	11,643	0	11,643	2,193	2,259	2,327	2,396	2,468	
											목재문화체험장 (전환사업)	N	N	N	N	Y	N			
	Y 산림청	N	N	N	N	Y	N				계	3,396	0	3,396	640	659	679	699	720	
											의무	3,396	0	3,396	640	659	679	699	720	
											국고보조금	2,441	0	2,441	460	474	488	502	517	
											시도비	955	0	955	180	185	191	197	202	
녹지조경.산림휴양.복지										261,905	0	261,905	47,168	48,972	52,417	55,907	57,441			
											계	4,327	0	4,327	815	839	865	891	917	
											의무	4,327	0	4,327	815	839	865	891	917	
											시도비	4,327	0	4,327	815	839	865	891	917	
											계	2,124	0	2,124	400	412	424	437	450	
											의무	2,124	0	2,124	400	412	424	437	450	
											시도비	2,124	0	2,124	400	412	424	437	450	
											계	29,444	0	29,444	5,546	5,712	5,884	6,060	6,242	
											의무	29,444	0	29,444	5,546	5,712	5,884	6,060	6,242	
											시도비	29,444	0	29,444	5,546	5,712	5,884	6,060	6,242	

분야·부문·정책·단위·세부사업	국가 계획	투자 심사	지방채	BTL	의무지출			재원	총사업비	기투자	연 도 별 투 자 계 획						비고
					법정	보조	이자				계	2020	2021	2022	2023	2024	
미세먼지차단숲조성	Y 산림청	N	N	N	N	Y	N	계	63,179	0	63,179	11,900	12,257	12,625	13,003	13,394	
								의 무	63,179	0	63,179	11,900	12,257	12,625	13,003	13,394	
								국 고 보 조 금	53,091	0	53,091	10,000	10,300	10,609	10,927	11,255	
								시 도 비	10,087	0	10,087	1,900	1,957	2,016	2,076	2,138	
도시바람길숲조성	Y 산림청	N	N	N	N	Y	N	계	31,855	0	31,855	6,000	6,180	6,365	6,556	6,753	
								의 무	31,855	0	31,855	6,000	6,180	6,365	6,556	6,753	
								국 고 보 조 금	26,546	0	26,546	5,000	5,150	5,305	5,464	5,628	
								시 도 비	5,309	0	5,309	1,000	1,030	1,061	1,093	1,126	
행복한 삶의 공원 조성		N	N	N	N	Y	N	계	13,671	0	13,671	2,575	2,652	2,732	2,814	2,898	
								의 무	13,671	0	13,671	2,575	2,652	2,732	2,814	2,898	
								시 도 비	13,671	0	13,671	2,575	2,652	2,732	2,814	2,898	
지방정원 조성 (전환사업)		Y	N	N	N	Y	N	계	14,600	0	14,600	600	1,000	3,000	5,000	5,000	
								의 무	14,600	0	14,600	600	1,000	3,000	5,000	5,000	
								시 도 비	14,600	0	14,600	600	1,000	3,000	5,000	5,000	
실내정원 조성	Y 산림청	N	N	N	N	Y	N	계	6,052	0	6,052	1,140	1,174	1,209	1,246	1,283	
								의 무	6,052	0	6,052	1,140	1,174	1,209	1,246	1,283	
								국 고 보 조 금	5,044	0	5,044	950	979	1,008	1,038	1,069	
								시 도 비	1,009	0	1,009	190	196	202	208	214	
								계	3,510	0	3,510	648	674	701	729	758	

분야·부문·정책·단위·세부사업	국가 계획	투자 심사	지방채	BTL	의무지출			재원	총사업비	기투자	연 도 별 투 자 계 획						비고	
					법정	보조	이자				소계	2020	2021	2022	2023	2024		
실내정원 (스마트가든볼)	Y 산림청	N	N	N	N	N	Y	N	의 무	3,510	0	3,510	648	674	701	729	758	
									국 고 보 조 금	2,925	0	2,925	540	562	584	607	632	
									시 도 비	585	0	585	108	112	117	121	126	
산림서비스도우미 운영지원	Y 산림청	N	N	N	N	N	Y	N	계	2,920	0	2,920	550	567	583	601	619	
									의 무	2,920	0	2,920	550	567	583	601	619	
									국 고 보 조 금	2,389	0	2,389	450	464	477	492	506	
									시 도 비	531	0	531	100	103	106	109	113	
산림환경기능증진 자금지원	Y 산림청	N	N	N	N	N	Y	N	계	10,836	0	10,836	2,041	2,102	2,165	2,230	2,297	
									의 무	10,836	0	10,836	2,041	2,102	2,165	2,230	2,297	
									기 금 보 조 금	10,836	0	10,836	2,041	2,102	2,165	2,230	2,297	
산림휴양치유마을 (전환사업)		N	N		N	N	Y	N	계	2,246	0	2,246	423	436	449	462	476	
									의 무	2,246	0	2,246	423	436	449	462	476	
									시 도 비	2,246	0	2,246	423	436	449	462	476	
지자체자연휴양림	Y 산림청	N	N	N	N	N	Y	N	계	23,095	0	23,095	4,350	4,481	4,615	4,753	4,896	
									의 무	23,095	0	23,095	4,350	4,481	4,615	4,753	4,896	
									균 특 보 조 금	15,396	0	15,396	2,900	2,987	3,077	3,169	3,264	
									시 도 비	7,698	0	7,698	1,450	1,494	1,538	1,584	1,632	
치유의숲 조성 (전환사업)		N	N	N	N	N	Y	N	계	19,670	0	19,670	3,705	3,816	3,931	4,049	4,170	
									의 무	19,670	0	19,670	3,705	3,816	3,931	4,049	4,170	

분야·부문·정책·단위·세부사업	국가 계획	투자 심사	지방채	BTL	의무지출			재원	총사업비	기투자	연 도 별 투 자 계 획						비고
					법정	보조	이자				소계	2020	2021	2022	2023	2024	
유아숲체험원 조성 관리(전환사업)		N	N	N	N	Y	N	시 도 비	19,670	0	19,670	3,705	3,816	3,931	4,049	4,170	
								계	2,554	0	2,554	481	495	510	526	541	
								의 무	2,554	0	2,554	481	495	510	526	541	
수목장림 조성 (전환사업)		N	N	N	N	Y	N	시 도 비	2,554	0	2,554	481	495	510	526	541	
								계	3,451	0	3,451	650	670	690	710	732	
								의 무	3,451	0	3,451	650	670	690	710	732	
산림레포츠시설 조성(전환 사업)		Y	N	N	N	Y	N	시 도 비	3,451	0	3,451	650	670	690	710	732	
								계	8,282	0	8,282	1,560	1,607	1,655	1,705	1,756	
								의 무	8,282	0	8,282	1,560	1,607	1,655	1,705	1,756	
등산 등 산림문화 증진		N	N	N	N	Y	N	시 도 비	8,282	0	8,282	1,560	1,607	1,655	1,705	1,756	
								계	5,309	0	5,309	1,000	1,030	1,061	1,093	1,126	
								의 무	5,309	0	5,309	1,000	1,030	1,061	1,093	1,126	
숲길 조성관리 (자본)(전환사업)		N	N	N	N	Y	N	시 도 비	5,309	0	5,309	1,000	1,030	1,061	1,093	1,126	
								계	12,392	0	12,392	2,334	2,404	2,476	2,550	2,627	
								의 무	12,392	0	12,392	2,334	2,404	2,476	2,550	2,627	
숲해설 산림복지 전문업 위탁 운영 지원	Y 산림청	N	N		N	Y	N	시 도 비	12,392	0	12,392	2,334	2,404	2,476	2,550	2,627	
								계	2,389	0	2,389	450	464	477	492	506	
								의 무	2,389	0	2,389	450	464	477	492	506	
							국 고 보 조 금	1,991	0	1,991	375	386	398	410	422		

분야·부문·정책·단위·세부사업	국가 계획	투자 심사	지방채	BTL	의무지출			재원	총사업비	기투자	연 도 별 투 자 계 획						비고
					법정	보조	이자				소계	2020	2021	2022	2023	2024	
								시 도 비	398	0	398	75	77	80	82	84	
산림환경보존									49,381	0	49,381	9,566	13,074	8,814	8,948	8,979	
산림환경시설 확충									2,090	0	2,090	400	409	418	427	436	
지방수목원 및 박물관조성 (전환사업)	N	N	N	N	N	N	계	2,090	0	2,090	400	409	418	427	436		
							재 량	2,090	0	2,090	400	409	418	427	436		
							시 도 비	2,090	0	2,090	400	409	418	427	436		
임업시험연구 기반조성								2,726	0	2,726	522	533	545	557	569		
산림자원연구	N	N	N	N	N	N	계	2,726	0	2,726	522	533	545	557	569		
							재 량	2,726	0	2,726	522	533	545	557	569		
							시 도 비	2,726	0	2,726	522	533	545	557	569		
휴양시설물 관리								8,868	0	8,868	1,731	1,752	1,773	1,795	1,816		
시설물 관리	N	N	N	N	N	N	계	3,940	0	3,940	788	788	788	788	788		
							재 량	3,940	0	3,940	788	788	788	788	788		
							시 도 비	3,940	0	3,940	788	788	788	788	788		
지자체자연휴양림 조성	N	N	N	Y	N	N	계	2,612	0	2,612	500	511	522	534	545		
							의 무	2,612	0	2,612	500	511	522	534	545		
							균 특 보 조 금	1,306	0	1,306	250	256	261	267	273		
							시 도 비	1,306	0	1,306	250	256	261	267	272		
							계	2,316	0	2,316	443	453	463	473	484		

분야·부문·정책·단위·세부사업	국가 계획	투자 심사	지방채	BTL	의무지출			재원	총사업비	기투자	연 도 별 투 자 계 획						비고
					법정	보조	이자				소계	2020	2021	2022	2023	2024	
자연휴양림관리	N	N	N	N	N	N	N	재량	2,316	0	2,316	443	453	463	473	484	
								시도비	2,316	0	2,316	443	453	463	473	484	
휴양림 산림경영관리									10,593	0	10,593	2,095	2,106	2,118	2,131	2,143	
소나무재선충병 나무주사 등 방제사업(태)	N	N	N	N	N	N	N	계	2,785	0	2,785	533	545	557	569	581	
								재량	2,785	0	2,785	533	545	557	569	581	
								시도비	2,785	0	2,785	533	545	557	569	581	
정책숲가꾸기(태)	Y 산림청	N	N	N	N	Y	N	계	2,204	0	2,204	441	441	441	441	441	
								의무	2,204	0	2,204	441	441	441	441	441	
								국고보조금	1,102	0	1,102	220	220	220	220	220	
								시도비	1,102	0	1,102	220	220	220	220	220	
조림(태)	Y 산림청	N	N	N	N	Y	N	계	3,588	0	3,588	718	718	718	718	718	
								의무	3,588	0	3,588	718	718	718	718	718	
								국고보조금	1,794	0	1,794	359	359	359	359	359	
								시도비	1,794	0	1,794	359	359	359	359	359	
사방사업(태)	Y 산림청	N	N	N	N	Y	N	계	2,017	0	2,017	403	403	403	403	403	
								의무	2,017	0	2,017	403	403	403	403	403	
								국고보조금	1,412	0	1,412	282	282	282	282	282	
								시도비	605	0	605	121	121	121	121	121	
자연휴양림 및 수목원 운영									7,324	0	7,324	1,656	1,384	1,406	1,428	1,450	

분야·부문·정책·단위·세부사업	국가 계획	투자 심사	지방채	BTL	의무지출			재원	총사업비	기투자	연 도 별 투 자 계 획						비고
					법정	보조	이자				소계	2020	2021	2022	2023	2024	
지자체자연휴양림(태)	Y 산림청	N	N		N	Y	N	계	2,000	0	2,000	400	400	400	400	400	
								의 무	2,000	0	2,000	400	400	400	400	400	
								균 특 보 조 금	1,000	0	1,000	200	200	200	200	200	
								시 도 비	1,000	0	1,000	200	200	200	200	200	
자연휴양림 관리(태)		N	N		N	N	N	계	2,907	0	2,907	556	569	581	594	607	
								재 량	2,907	0	2,907	556	569	581	594	607	
								시 도 비	2,907	0	2,907	556	569	581	594	607	
지방수목원 및 박물관 조성(태) (전환사업)		N	N		N	N	N	계	2,417	0	2,417	700	415	425	434	443	
								재 량	2,417	0	2,417	700	415	425	434	443	
								시 도 비	2,417	0	2,417	700	415	425	434	443	
도유림 재산관리기반조성									4,752	0	4,752	909	929	950	971	992	
임도시설(보) (전환사업)		N	N		N	N	N	계	2,410	0	2,410	461	471	482	492	503	
								재 량	2,410	0	2,410	461	471	482	492	503	
								시 도 비	2,410	0	2,410	461	471	482	492	503	
임도신설(보)	Y 산림청	N	N		N	Y	N	계	2,342	0	2,342	448	458	468	478	489	
								의 무	2,342	0	2,342	448	458	468	478	489	
								균 특 보 조 금	1,639	0	1,639	314	321	328	335	342	
								시 도 비	703	0	703	134	137	140	144	147	
도유림 재산관리보호									11,027	0	11,027	1,870	5,568	1,204	1,231	1,154	

분야·부문·정책·단위·세부사업	국가 계획	투자 심사	지방채	BTL	의무지출			재원	총사업비	기투자	연 도 별 투 자 계 획						비고	
					법정	보조	이자				소계	2020	2021	2022	2023	2024		
산림생태복원(보)	Y 산림청	N	N	N	N	N	Y	N	계	5,525	0	5,525	1,057	1,081	1,104	1,129	1,154	
									의 무	5,525	0	5,525	1,057	1,081	1,104	1,129	1,154	
									국 고 보 조 금	3,867	0	3,867	740	756	773	790	807	
									시 도 비	1,657	0	1,657	317	324	331	339	346	
지자체 자연휴양림(보)	Y 산림청	Y	N	N	N	N	Y	N	계	5,502	0	5,502	812	4,488	100	102	0	
									의 무	5,502	0	5,502	812	4,488	100	102	0	
									국 고 보 조 금	2,751	0	2,751	406	2,244	50	51	0	
									시 도 비	2,751	0	2,751	406	2,244	50	51	0	
산림자원육성								계	2,001	0	2,001	383	391	400	409	418		
정책숲가꾸기(보)	Y 산림청	N	N		N	N	Y	N	계	2,001	0	2,001	383	391	400	409	418	
									의 무	2,001	0	2,001	383	391	400	409	418	
									국 고 보 조 금	1,000	0	1,000	191	196	200	204	209	
									시 도 비	1,000	0	1,000	191	196	200	204	209	
해양수산·어촌									1,107,702	47,985	894,125	160,188	190,773	178,345	157,904	206,915		
해양중심 기반 구축									386,316	4,085	239,181	27,454	53,337	50,938	28,393	79,058		
해양산업 육성									246,059	0	103,009	3,000	20,330	9,061	10,043	60,576		
해양산업 기반구축	Y 해양 수산부	N	N		N	N	N	N	계	15,309	0	15,309	3,000	3,030	3,061	3,093	3,126	
									재 량	15,309	0	15,309	3,000	3,030	3,061	3,093	3,126	
									국 고 보 조 금	5,309	0	5,309	1,000	1,030	1,061	1,093	1,126	

분야·부문·정책·단위·세부사업	국가 계획	투자 심사	지방채	BTL	의무지출			재원	총사업비	기투자	연 도 별 투 자 계 획						비고	
					법정	보조	이자				소계	2020	2021	2022	2023	2024		
가로림만 국가해양 경원 조성	Y 해양 수산부	Y	N	N	N	N	N	N	시 도 비	10,000	0	10,000	2,000	2,000	2,000	2,000	2,000	
									계	230,750	0	87,700	0	17,300	6,000	6,950	57,450	
									재 량	230,750	0	87,700	0	17,300	6,000	6,950	57,450	
									국 고 보 조 금	190,000	0	72,200	0	14,300	4,900	5,700	47,300	
									시 도 비	40,750	0	15,500	0	3,000	1,100	1,250	10,150	
해양레저 기반 구축									41,337	0	41,337	7,599	9,455	10,314	6,927	7,043		
해수욕장 안전관리	Y 해양 수산부	N	N	N	N	N	Y	N	계	2,535	0	2,535	507	507	507	507	507	
									의 무	2,535	0	2,535	507	507	507	507	507	
									시 도 비	2,535	0	2,535	507	507	507	507	507	
2022 보령해양머드 박람회 추진	Y 해양 수산부	Y	N	N	N	N	N	N	계	7,250	0	7,250	1,000	2,750	3,500	0	0	공약
									재 량	7,250	0	7,250	1,000	2,750	3,500	0	0	
									균 특 보 조 금	4,350	0	4,350	0	1,350	3,000	0	0	
									시 도 비	2,900	0	2,900	1,000	1,400	500	0	0	
해양관광자원시설 지원(전환사업)	Y 해양 수산부	N	N	N	N	N	Y	N	계	10,000	0	10,000	2,000	2,000	2,000	2,000	2,000	
									의 무	10,000	0	10,000	2,000	2,000	2,000	2,000	2,000	
									시 도 비	10,000	0	10,000	2,000	2,000	2,000	2,000	2,000	
해양관광자원시설 지원	N	N	N	N	N	N	Y	N	계	11,449	0	11,449	2,200	2,244	2,289	2,335	2,381	
									의 무	11,449	0	11,449	2,200	2,244	2,289	2,335	2,381	
									시 도 비	11,449	0	11,449	2,200	2,244	2,289	2,335	2,381	

분야·부문·정책·단위·세부사업	국가 계획	투자 심사	지방채	BTL	의무지출			재원	총사업비	기투자	연 도 별 투 자 계 획					비고	
					법정	보조	이자				소계	2020	2021	2022	2023		2024
해양 레저·관광 기반조성	Y 해양 수산부	N	N	N	N	Y	N	계	10,103	0	10,103	1,892	1,954	2,018	2,085	2,154	
								의 무	10,103	0	10,103	1,892	1,954	2,018	2,085	2,154	
								국 고 보 조 금	4,421	0	4,421	800	840	882	926	972	
								시 도 비	5,683	0	5,683	1,092	1,114	1,136	1,159	1,182	
해양환경 보존								96,669	4,085	92,584	14,605	23,552	31,563	11,424	11,440		
해양보호구역관리 (시군경상)	N	N	N	N	Y	N	계	2,938	0	2,938	556	572	587	603	620		
							의 무	2,938	0	2,938	556	572	587	603	620		
							국 고 보 조 금	2,688	0	2,688	506	522	537	553	570		
							시 도 비	250	0	250	50	50	50	50	50		
해양보호구역관리 (시군자본)	Y 해양 수산부	N	N	N	N	Y	N	계	1,878	0	1,878	376	376	376	376	376	
								의 무	1,878	0	1,878	376	376	376	376	376	
								국 고 보 조 금	1,878	0	1,878	376	376	376	376	376	
갯벌생태계복원	Y 해양 수산부	N	N	N	N	Y	N	계	28,785	4,085	24,700	4,940	4,940	4,940	4,940	4,940	
								의 무	28,785	4,085	24,700	4,940	4,940	4,940	4,940	4,940	
								국 고 보 조 금	22,510	3,810	18,700	3,740	3,740	3,740	3,740	3,740	
								시 도 비	6,275	275	6,000	1,200	1,200	1,200	1,200	1,200	
해양쓰레기 정화사업 지원	Y 해양 수산부	N	N	N	N	Y	N	계	11,791	0	11,791	2,358	2,358	2,358	2,358	2,358	
								의 무	11,791	0	11,791	2,358	2,358	2,358	2,358	2,358	
								균 특 보 조 금	9,070	0	9,070	1,814	1,814	1,814	1,814	1,814	

분야·부문·정책·단위·세부사업	국가 계획	투자 심사	지방채	BTL	의무지출			재원	총사업비	기투자	연 도 별 투 자 계 획						비고
					법정	보조	이자				소계	2020	2021	2022	2023	2024	
								시 도 비	2,721	0	2,721	544	544	544	544	544	
								계	11,425	0	11,425	2,285	2,285	2,285	2,285	2,285	
		N	N	N	N	Y	N	의 무	11,425	0	11,425	2,285	2,285	2,285	2,285	2,285	
								시 도 비	11,425	0	11,425	2,285	2,285	2,285	2,285	2,285	
								계	24,576	0	24,576	3,170	8,522	11,162	862	862	
		Y	N	N	Y	N	N	의 무	24,576	0	24,576	3,170	8,522	11,162	862	862	
		Y	N	N	Y	N	N	국 고 보조금	10,570	0	10,570	1,390	3,930	5,250	0	0	
		Y	N	N	Y	N	N	기 금 보조금	3,308	0	3,308	662	662	662	662	662	
								시 도 비	10,698	0	10,698	1,118	3,930	5,250	200	200	
								계	15,276	0	15,276	920	4,500	9,856	0	0	
		Y	N	N	Y	N	N	의 무	15,276	0	15,276	920	4,500	9,856	0	0	
		Y	N	N	Y	N	N	국 고 보조금	7,822	0	7,822	644	2,250	4,928	0	0	
								시 도 비	7,454	0	7,454	276	2,250	4,928	0	0	
								계	2,250	0	2,250	2,250	0	0	0	0	
								의 무	2,250	0	2,250	2,250	0	0	0	0	
		N	N	N	N	Y	N	균 특 보조금	700	0	700	700	0	0	0	0	
								시 도 비	1,550	0	1,550	1,550	0	0	0	0	
								계	8,264	0	8,264	506	4,875	961	961	961	

분야·부문·정책·단위·세부사업	국가 계획	투자 심사	지방채	BTL	의무지출			재원	총사업비	기투자	연 도 별 투 자 계 획						비고
					법정	보조	이자				소계	2020	2021	2022	2023	2024	
항만개발 및 경쟁력 강화								8,264	0	8,264	506	4,875	961	961	961		
컨테이너화물 유치 인센티브 지원		N	N		N	Y	N	계	4,347	0	4,347	353	1,111	961	961	961	
								의 무	4,347	0	4,347	353	1,111	961	961	961	
								시 도 비	4,347	0	4,347	353	1,111	961	961	961	
대전항 관공선 통합사무실 건립		N	N	N	N	N	N	계	3,917	0	3,917	153	3,764	0	0	0	
								재 량	3,917	0	3,917	153	3,764	0	0	0	
								시 도 비	3,917	0	3,917	153	3,764	0	0	0	
연안도서 활성화								108,965	16,413	70,009	16,906	17,132	11,820	12,899	11,252		
연안정비사업 지원								15,948	0	15,948	2,986	3,085	3,186	3,291	3,400		
연안정비	Y 해양 수산부	N	N	N	Y	N	N	계	15,948	0	15,948	2,986	3,085	3,186	3,291	3,400	
								의 무	15,948	0	15,948	2,986	3,085	3,186	3,291	3,400	
								균 특 보 조 금	13,887	0	13,887	2,600	2,686	2,774	2,866	2,961	
								시 도 비	2,062	0	2,062	386	399	412	425	440	
도서발전 촉진								93,017	16,413	54,061	13,920	14,047	8,634	9,608	7,852		
기초생활기반확충, 주민소득증대, 지역경관개선, 주민역량강화	Y 해양 수산부	N	N	N	Y	N	N	계	86,317	15,113	49,461	12,483	13,034	7,884	8,908	7,152	
								의 무	86,317	15,113	49,461	12,483	13,034	7,884	8,908	7,152	
								균 특 보 조 금	75,896	13,130	43,437	10,607	11,545	7,009	7,918	6,358	
								시 도 비	10,421	1,983	6,024	1,876	1,489	875	990	794	
								계	6,700	1,300	4,600	1,437	1,013	750	700	700	

분야·부문·정책·단위·세부사업	국가 계획	투자 심사	지방채	BTL	의무지출			재원	총사업비	기투자	연 도 별 투 자 계 획						비고
					법정	보조	이자				소계	2020	2021	2022	2023	2024	
도서개발지원	Y 국토 교통부	N	N	N	Y	N	N	의 무	6,700	1,300	4,600	1,437	1,013	750	700	700	
								균 특 보 조 금	6,700	1,300	4,600	1,437	1,013	750	700	700	
수산업 경쟁력 강화									450,444	19,414	431,031	84,978	85,582	86,357	87,166	86,948	
수산업육성 및 개발									3,833	0	3,833	737	751	766	782	797	
조건불리지역수산직불제	Y 해양 수산부	N	N	N	N	Y	N	계	3,833	0	3,833	737	751	766	782	797	
								의 무	3,833	0	3,833	737	751	766	782	797	
								국 고 보 조 금	3,566	0	3,566	685	699	713	727	742	
								시 도 비	267	0	267	51	52	53	55	56	
어업 보호·관리									45,561	0	45,561	8,921	9,016	9,111	9,208	9,305	
연근해어선감척 (지자체)	Y 해양 수산부	N	N	N	N	Y	N	계	18,187	0	18,187	3,565	3,601	3,637	3,673	3,710	
								의 무	18,187	0	18,187	3,565	3,601	3,637	3,673	3,710	
								국 고 보 조 금	15,992	0	15,992	3,135	3,166	3,198	3,230	3,262	
								시 도 비	2,195	0	2,195	430	435	439	443	448	
자율관리어업 육성 사업비	Y 해양 수산부	N	N	N	N	Y	N	계	10,057	0	10,057	1,972	1,991	2,011	2,031	2,052	
								의 무	10,057	0	10,057	1,972	1,991	2,011	2,031	2,052	
								국 고 보 조 금	8,111	0	8,111	1,590	1,606	1,622	1,638	1,655	
								시 도 비	1,947	0	1,947	382	385	389	393	397	
어선어업지원	N	N	N	N	N	Y	N	계	4,609	0	4,609	900	911	922	933	944	
								의 무	4,609	0	4,609	900	911	922	933	944	

분야·부문·정책·단위·세부사업	국가 계획	투자 심사	지방채	BTL	의무지출			재원	총사업비	기투자	연 도 별 투 자 계 획						비고	
					법정	보조	이자				소계	2020	2021	2022	2023	2024		
어업지도선 운영								시 도 비	4,609	0	4,609	900	911	922	933	944		
								계	4,571	0	4,571	905	910	914	919	923		
		N	N			N	N	재 량	4,571	0	4,571	905	910	914	919	923		
								시 도 비	4,571	0	4,571	905	910	914	919	923		
고효율 노후기관· 장비·설비설치· 교체 지원	Y	해양 수산부	N	N	N	N	Y	N	계	2,583	0	2,583	501	509	516	524	532	
								의 무	2,583	0	2,583	501	509	516	524	532		
								국 고 보 조 금	1,987	0	1,987	386	391	397	403	409		
								시 도 비	596	0	596	116	117	119	121	123		
생분해성어구보급	Y	해양 수산부	N	N	N	N	Y	N	계	5,554	0	5,554	1,078	1,094	1,110	1,127	1,144	
								의 무	5,554	0	5,554	1,078	1,094	1,110	1,127	1,144		
								국 고 보 조 금	4,921	0	4,921	955	969	984	999	1,014		
								시 도 비	633	0	633	123	125	127	128	130		
수산자원 보호·육성									118,387	8,300	110,087	21,312	21,787	22,130	22,606	22,253		
내수면 기반조성	Y	해양 수산부	N	N	N	N	Y	N	계	3,768	0	3,768	739	746	753	761	769	
								의 무	3,768	0	3,768	739	746	753	761	769		
								국 고 보 조 금	957	0	957	188	189	191	193	195		
								시 도 비	2,811	0	2,811	551	557	562	568	573		
해면양식기반조성			N	N	N	N	Y	N	계	11,192	0	11,192	2,216	2,227	2,238	2,250	2,261	
								의 무	11,192	0	11,192	2,216	2,227	2,238	2,250	2,261		

분야·부문·정책·단위·세부사업	국가 계획	투자 심사	지방채	BTL	의무지출			재원	총사업비	기투자	연 도 별 투 자 계 획						비고
					법정	보조	이자				소계	2020	2021	2022	2023	2024	
인공어초사업 (전환사업)	Y 해양 수산부	N	N	N	N	Y	N	시 도 비	11,192	0	11,192	2,216	2,227	2,238	2,250	2,261	
								계	25,474	0	25,474	5,044	5,069	5,095	5,120	5,146	
								의 무	25,474	0	25,474	5,044	5,069	5,095	5,120	5,146	
								시 도 비	25,474	0	25,474	5,044	5,069	5,095	5,120	5,146	
수산자원보호구역 관리	Y 해양 수산부	N	N	N	Y	N	계	2,000	0	2,000	400	400	400	400	400		
							의 무	2,000	0	2,000	400	400	400	400	400		
							국 고 보 조 금	2,000	0	2,000	400	400	400	400	400		
수산종자관리 (전환사업)	Y 해양 수산부	N	N	N	Y	N	계	12,591	0	12,591	2,513	2,516	2,518	2,521	2,523		
							의 무	12,591	0	12,591	2,513	2,516	2,518	2,521	2,523		
							시 도 비	12,591	0	12,591	2,513	2,516	2,518	2,521	2,523		
양식어장 관리 (시군경상) (전환사업)	Y 해양 수산부	N	N	N	Y	N	계	8,165	0	8,165	1,630	1,631	1,633	1,635	1,636		
							의 무	8,165	0	8,165	1,630	1,631	1,633	1,635	1,636		
							시 도 비	8,165	0	8,165	1,630	1,631	1,633	1,635	1,636		
친환경에너지보급 (히트펌프)	Y 해양 수산부	N	N	N	Y	N	계	19,442	0	19,442	3,850	3,869	3,888	3,908	3,927		
							의 무	19,442	0	19,442	3,850	3,869	3,888	3,908	3,927		
							국 고 보 조 금	18,227	0	18,227	3,609	3,627	3,645	3,664	3,682		
							시 도 비	1,215	0	1,215	241	242	243	244	245		
첨단친환경양식 시스템 지원	Y 해양 수산부	N	N	N	Y	N	계	2,550	0	2,550	490	500	510	520	530		
							의 무	2,550	0	2,550	490	500	510	520	530		

분야·부문·정책·단위·세부사업	국가 계획	투자 심사	지방채	BTL	의무지출			재원	총사업비	기투자	연 도 별 투 자 계 획					비고				
					법정	보조	이자				소계	2020	2021	2022	2023		2024			
											국 고 보 조 금	2,082	0	2,082	400	408	416	424	433	
											시 도 비	468	0	468	90	92	94	96	97	
연안바다목장조성 사업(국가직접지원)	Y 해양 수산부	N	N	N	N	Y	N				계	5,135	0	5,135	690	828	994	1,192	1,431	
											의 무	5,135	0	5,135	690	828	994	1,192	1,431	
											시 도 비	5,135	0	5,135	690	828	994	1,192	1,431	
적조피해예방지원 (전환사업)	Y 해양 수산부	N	N	N	N	Y	N				계	8,750	0	8,750	1,750	1,750	1,750	1,750	1,750	
											의 무	8,750	0	8,750	1,750	1,750	1,750	1,750	1,750	
											시 도 비	8,750	0	8,750	1,750	1,750	1,750	1,750	1,750	
양식장 태양광 발전설비 지 원	Y 해양 수산부	N	N	N	N	Y	N				계	4,180	0	4,180	800	800	860	860	860	
											의 무	4,180	0	4,180	800	800	860	860	860	
											국 고 보 조 금	3,900	0	3,900	750	750	800	800	800	
											시 도 비	280	0	280	50	50	60	60	60	
해수순환여과식 스마트 양식시설	Y 해양 수산부	N	N	N	N	Y	N				계	2,200	0	2,200	400	550	550	700	0	
											의 무	2,200	0	2,200	400	550	550	700	0	
											국 고 보 조 금	1,600	0	1,600	300	400	400	500	0	
											시 도 비	600	0	600	100	150	150	200	0	
강마을재생사업	Y 해양 수산부	N	N	N	N	Y	N				계	4,640	0	4,640	790	900	940	990	1,020	
											의 무	4,640	0	4,640	790	900	940	990	1,020	
											국 고 보 조 금	4,025	0	4,025	700	800	820	845	860	

분야·부문·정책·단위·세부사업	국가 계획	투자 심사	지방채	BTL	의무지출			재원	총사업비	기투자	연 도 별 투 자 계 획					비고	
					법정	보조	이자				소계	2020	2021	2022	2023		2024
								시 도 비	615	0	615	90	100	120	145	160	
어촌·어항 개발									282,662	11,114	271,548	54,008	54,028	54,349	54,571	54,592	
지자체관리(지방) 어항 건설(시설비)(전환사업)	Y 해양 수산부	N	N	N	N	Y	N	계	86,214	10,614	75,600	15,000	15,000	15,200	15,200	15,200	
								의 무	86,214	10,614	75,600	15,000	15,000	15,200	15,200	15,200	
								시 도 비	86,214	10,614	75,600	15,000	15,000	15,200	15,200	15,200	
지자체관리(지방) 어항건설(실시설계)		N	N	N	Y	N	N	계	5,700	500	5,200	900	900	1,000	1,200	1,200	
								의 무	5,700	500	5,200	900	900	1,000	1,200	1,200	
								시 도 비	5,700	500	5,200	900	900	1,000	1,200	1,200	
어항보수보강지원		N	N		N	Y	N	계	5,000	0	5,000	1,000	1,000	1,000	1,000	1,000	
								의 무	5,000	0	5,000	1,000	1,000	1,000	1,000	1,000	
								시 도 비	5,000	0	5,000	1,000	1,000	1,000	1,000	1,000	
소형어선 인양기 설치(전환사업)	Y 해양 수산부	N	N		N	Y	N	계	2,020	0	2,020	404	404	404	404	404	
								의 무	2,020	0	2,020	404	404	404	404	404	
								시 도 비	2,020	0	2,020	404	404	404	404	404	
복합다기능 부잔교 시설 설치(전환사업)	Y 해양 수산부	N	N		N	Y	N	계	7,072	0	7,072	1,373	1,393	1,414	1,435	1,457	
								의 무	7,072	0	7,072	1,373	1,393	1,414	1,435	1,457	
								시 도 비	7,072	0	7,072	1,373	1,393	1,414	1,435	1,457	

분야·부문·정책·단위·세부사업	국가 계획	투자 심사	지방채	BTL	의무지출			재원	총사업비	기투자	연 도 별 투 자 계 획						비고
					법정	보조	이자				소계	2020	2021	2022	2023	2024	
어촌 뉴딜 300 사업	Y 해양 수산부	N	N	N	N	Y	N	계	176,657	0	176,657	35,331	35,331	35,331	35,331	35,331	
								의 무	176,657	0	176,657	35,331	35,331	35,331	35,331	35,331	
								국 고 보 조 금	150,000	0	150,000	30,000	30,000	30,000	30,000	30,000	
								시 도 비	26,657	0	26,657	5,331	5,331	5,331	5,331	5,331	
수산업 육성								139,211	8,073	131,138	27,416	27,103	25,425	25,539	25,655		
수산물 유통가공 기반구축								117,749	8,073	109,676	21,690	21,816	21,944	22,056	22,170		
수산물유통시설건립(전환사업)	Y 해양 수산부	N	N	N	N	Y	N	계	17,540	0	17,540	3,508	3,508	3,508	3,508	3,508	
								의 무	17,540	0	17,540	3,508	3,508	3,508	3,508	3,508	
								국 특 보 조 금	14,500	0	14,500	2,900	2,900	2,900	2,900	2,900	
								시 도 비	3,040	0	3,040	608	608	608	608	608	
수산물 해외시장 개척 지원		N	N	N	N	N	N	계	19,671	0	19,671	3,727	3,828	3,931	4,038	4,147	
								재 량	19,671	0	19,671	3,727	3,828	3,931	4,038	4,147	
								국 고 보 조 금	17,768	0	17,768	3,367	3,458	3,551	3,647	3,746	
								시 도 비	1,903	0	1,903	360	370	380	391	402	
수협 지역혁신 역량 강화 지원		N	N	N	N	Y	N	계	12,350	0	12,350	2,470	2,470	2,470	2,470	2,470	
								의 무	12,350	0	12,350	2,470	2,470	2,470	2,470	2,470	
								시 도 비	12,350	0	12,350	2,470	2,470	2,470	2,470	2,470	
계	21,768	8,073	13,695	2,711	2,731	2,751	2,751	2,751									

분야·부문·정책·단위·세부사업	국가 계획	투자 심사	지방채	BTL	의무지출			재원	총사업비	기투자	연 도 별 투 자 계 획						비고	
					법정	보조	이자				소계	2020	2021	2022	2023	2024		
수산물산지가공시설건립 (전환사업)	Y 해양 수산부	N	N	N	N	N	Y	N	의 무	21,768	8,073	13,695	2,711	2,731	2,751	2,751	2,751	
									균 특 보 조 금	16,680	6,210	10,470	2,080	2,090	2,100	2,100	2,100	
									시 도 비	5,088	1,863	3,225	631	641	651	651	651	
수산식품산업거점 단지조성	Y 해양수 산부	Y	N	N	N	N	Y	N	계	20,925	0	20,925	4,185	4,185	4,185	4,185	4,185	
									의 무	20,925	0	20,925	4,185	4,185	4,185	4,185	4,185	
									균 특 보 조 금	16,875	0	16,875	3,375	3,375	3,375	3,375	3,375	
									시 도 비	4,050	0	4,050	810	810	810	810	810	
수산물산지거점유통센터 (FPC) 지원	Y 해양 수산부	Y	N	N	N	N	Y	N	계	6,535	0	6,535	1,307	1,307	1,307	1,307	1,307	
									의 무	6,535	0	6,535	1,307	1,307	1,307	1,307	1,307	
									균 특 보 조 금	5,335	0	5,335	1,067	1,067	1,067	1,067	1,067	
									시 도 비	1,200	0	1,200	240	240	240	240	240	
수산물 처리저장시설 지원 (전환사업)	Y	N	N	N	N	N	Y	N	계	11,700	0	11,700	2,340	2,340	2,340	2,340	2,340	
									의 무	11,700	0	11,700	2,340	2,340	2,340	2,340	2,340	
									균 특 보 조 금	9,000	0	9,000	1,800	1,800	1,800	1,800	1,800	
									시 도 비	2,700	0	2,700	540	540	540	540	540	
친환경에너지보급 및 용수 관리사업	Y 해양 수산부	N	N	N	N	N	Y	N	계	5,310	0	5,310	1,062	1,062	1,062	1,062	1,062	
									의 무	5,310	0	5,310	1,062	1,062	1,062	1,062	1,062	
									국 고 보 조 금	4,500	0	4,500	900	900	900	900	900	
									시 도 비	810	0	810	162	162	162	162	162	

분야·부문·정책·단위·세부사업	국가 계획	투자 심사	지방채	BTL	의무지출			재원	총사업비	기투자	연 도 별 투 자 계 획						비고
					법정	보조	이자				소계	2020	2021	2022	2023	2024	
수산업육성 및 개발								11,319	0	11,319	1,902	3,711	1,902	1,902	1,902		
도시민 어촌유치지원 사업	Y 해양 수산부	N	N	N	N	Y	N	계	3,819	0	3,819	402	2,211	402	402	402	
								의 무	3,819	0	3,819	402	2,211	402	402	402	
								국 고 보 조 금	2,814	0	2,814	201	2,010	201	201	201	
								시 도 비	1,005	0	1,005	201	201	201	201	201	
해양수산 창업투자 지원센터	Y 해양 수산부	N	N	N	N	N	N	계	7,500	0	7,500	1,500	1,500	1,500	1,500	1,500	
								재 량	7,500	0	7,500	1,500	1,500	1,500	1,500	1,500	
								국 고 보 조 금	3,750	0	3,750	750	750	750	750	750	
								시 도 비	3,750	0	3,750	750	750	750	750	750	
어촌개발 및 육성							7,893	0	7,893	1,574	1,576	1,579	1,581	1,583			
어촌특화지원센터 지원	Y 해양 수산부	N	N	N	N	Y	N	계	2,530	0	2,530	502	504	506	508	510	
								의 무	2,530	0	2,530	502	504	506	508	510	
								국 고 보 조 금	1,265	0	1,265	251	252	253	254	255	
								시 도 비	1,265	0	1,265	251	252	253	254	255	
권역단위거점개발	Y 해양 수산부	N	N	N	Y	N	N	계	2,822	0	2,822	564	564	564	564	564	
								의 무	2,822	0	2,822	564	564	564	564	564	
								균 특 보 조 금	2,500	0	2,500	500	500	500	500	500	
								시 도 비	322	0	322	64	64	64	64	64	
								계	2,541	0	2,541	508	508	508	508	508	

분야·부문·정책·단위·세부사업	국가 계획	투자 심사	지방채	BTL	의무지출			재원	총사업비	기투자	연 도 별 투 자 계 획						비고
					법정	보조	이자				소계	2020	2021	2022	2023	2024	
마을단위 특화개발(전환사업)	Y 해양 수산부	N	N	N	N	N	Y	N	의 무	2,541	0	2,541	508	508	508	508	508
									균 특 보 조 금	2,251	0	2,251	450	450	450	450	450
									시 도 비	290	0	290	58	58	58	58	58
해양자원 특화 및 어업인 역량강화									2,250	0	2,250	2,250	0	0	0	0	0
해양자원 특화 및 어업인 역량강화	Y 해양 수산부	Y	N	N	N	N	Y	N	계	2,250	0	2,250	2,250	0	0	0	0
									의 무	2,250	0	2,250	2,250	0	0	0	0
									균 특 보 조 금	1,500	0	1,500	1,500	0	0	0	0
									시 도 비	750	0	750	750	0	0	0	0
서해안유류사고지원총괄									2,405	0	2,405	453	467	481	495	509	
유류피해 관리									2,405	0	2,405	453	467	481	495	509	
유류피해 극복 기념관 운영관리	N	N	N	N	N	N	N	N	계	2,405	0	2,405	453	467	481	495	509
									재 량	2,405	0	2,405	453	467	481	495	509
									시 도 비	2,405	0	2,405	453	467	481	495	509
먹거리, 볼거리, 즐길거리 넘쳐나는 해양환경 조성									10,083	0	10,083	2,088	1,883	1,960	2,040	2,112	
지역특산 해양수산물자원 조성									2,649	0	2,649	460	492	527	565	605	
종자생산 자원조성 확대	N	N	N	N	N	N	N	N	계	2,649	0	2,649	460	492	527	565	605
									재 량	2,649	0	2,649	460	492	527	565	605
									시 도 비	2,649	0	2,649	460	492	527	565	605
독특하고 차별화된 시험연구개발									5,121	0	5,121	965	993	1,023	1,054	1,086	

분야·부문·정책·단위·세부사업	국가 계획	투자 심사	지방채	BTL	의무지출			재원	총사업비	기투자	연 도 별 투 자 계 획						비고	
					법정	보조	이자				계	2020	2021	2022	2023	2024		
																		재량
신제품개발 및 시험사육연구 확충	N	N	N	N	N	N	N	계	5,121	0	5,121	965	993	1,023	1,054	1,086		
								재량	5,121	0	5,121	965	993	1,023	1,054	1,086		
								시도비	5,121	0	5,121	965	993	1,023	1,054	1,086		
	시험연구 업무 안정적 지원									2,313	0	2,313	664	397	409	421	421	
	청사 및 노후시설물 관리강 화	N	N	N	N	N	N	N	계	2,313	0	2,313	664	397	409	421	421	
									재량	2,313	0	2,313	664	397	409	421	421	
									시도비	2,313	0	2,313	664	397	409	421	421	
	경쟁력있는 수산업 육성									2,014	0	2,014	387	395	403	411	419	
	어업인 소득창출									2,014	0	2,014	387	395	403	411	419	
귀어학교 교육운영	N	N	N	N	N	N	N	계	2,014	0	2,014	387	395	403	411	419		
								재량	2,014	0	2,014	387	395	403	411	419		
								시도비	2,014	0	2,014	387	395	403	411	419		
산업·중소기업및에너지										1,293,195	69,170	1,222,333	239,692	274,634	260,635	231,081	216,290	
산업금융지원										466,128	0	466,128	64,062	114,157	117,917	95,873	74,119	
중소기업 육성(산업·중소기업/산업금 융지원)										95,713	0	95,713	17,600	20,463	18,986	19,230	19,435	
금융 및 기술 지원										9,043	0	9,043	1,600	1,653	1,796	1,930	2,065	
중소기업육성자금 사무위탁	N	N	N	N	N	N	N	계	2,210	0	2,210	300	320	430	530	630		
								재량	2,210	0	2,210	300	320	430	530	630		
								시도비	2,210	0	2,210	300	320	430	530	630		

분야·부문·정책·단위·세부사업	국가 계획	투자 심사	지방채	BTL	의무지출			재원	총사업비	기투자	연 도 별 투 자 계 획					비고	
					법정	보조	이자				계	2020	2021	2022	2023		2024
중소기업자금지원 이자보전	N	N	N	N	N	N	N	계	6,833	0	6,833	1,300	1,333	1,366	1,400	1,435	
								재량	6,833	0	6,833	1,300	1,333	1,366	1,400	1,435	
								시 도 비	6,833	0	6,833	1,300	1,333	1,366	1,400	1,435	
중소기업육성기금 설치									86,670	0	86,670	16,000	18,810	17,190	17,300	17,370	
중소기업육성기금 운용	N	N	N	N	N	N	N	계	77,670	0	77,670	13,000	15,810	14,190	17,300	17,370	
								재량	77,670	0	77,670	13,000	15,810	14,190	17,300	17,370	
								시 도 비	77,670	0	77,670	13,000	15,810	14,190	17,300	17,370	
중소기업 투자 지원	N	N	N	N	N	N	N	계	9,000	0	9,000	3,000	3,000	3,000	0	0	
								재량	9,000	0	9,000	3,000	3,000	3,000	0	0	
								시 도 비	9,000	0	9,000	3,000	3,000	3,000	0	0	
기업 경쟁력 강화 지원									220,017	0	220,017	34,089	36,475	45,028	49,740	54,684	
내실 있는 기업 지원									220,017	0	220,017	34,089	36,475	45,028	49,740	54,684	
지역투자촉진 (수도권)	N	N	N	N	N	Y	N	계	160,748	0	160,748	25,000	26,750	32,623	36,606	39,770	
								의무	160,748	0	160,748	25,000	26,750	32,623	36,606	39,770	
								균특보조금	132,746	0	132,746	21,000	22,470	27,043	29,706	32,527	
								시 도 비	28,003	0	28,003	4,000	4,280	5,580	6,900	7,243	
지역투자촉진 (비수도권)	N	N	N	N	N	N	N	계	59,268	0	59,268	9,089	9,725	12,406	13,134	14,914	
								재량	59,268	0	59,268	9,089	9,725	12,406	13,134	14,914	
								시 도 비	59,268	0	59,268	9,089	9,725	12,406	13,134	14,914	

분야·부문·정책·단위·세부사업	국가 계획	투자 심사	지방채	BTL	의무지출			재원	총사업비	기투자	연 도 별 투 자 계 획						비고
					법정	보조	이자				소계	2020	2021	2022	2023	2024	
지역산업 진흥 및 고도화								150,398	0	150,398	12,373	57,219	53,903	26,903	0		
지역산업 진흥								150,398	0	150,398	12,373	57,219	53,903	26,903	0		
충남지식산업센터 건립		Y	N	N	N	Y	N	계	15,792	0	15,792	5,673	10,119	0	0	0	
								의 무	15,792	0	15,792	5,673	10,119	0	0	0	
								균 특 보 조 금	10,944	0	10,944	3,862	7,082	0	0	0	
								시 도 비	4,848	0	4,848	1,811	3,037	0	0	0	
충남국제전시컨벤션센터 건립		Y	N	N	N	N	N	계	134,606	0	134,606	6,700	47,100	53,903	26,903	0	공약
								재 량	134,606	0	134,606	6,700	47,100	53,903	26,903	0	
								시 도 비	134,606	0	134,606	6,700	47,100	53,903	26,903	0	
산업기술지원								43,714	0	43,714	8,200	8,643	8,999	8,907	8,966		
지역산업 기술개발 및 지원								6,148	0	6,148	1,200	1,215	1,229	1,244	1,260		
벤처기업 육성								6,148	0	6,148	1,200	1,215	1,229	1,244	1,260		
창업보육센터 및 기업지원 (국가직접지원)		N	N		N	Y	N	계	3,520	0	3,520	700	702	704	706	708	
								의 무	3,520	0	3,520	700	702	704	706	708	
								시 도 비	3,520	0	3,520	700	702	704	706	708	
충남 청년창업 인큐베이터 운영		N	N	N	N	N	N	계	2,628	0	2,628	500	513	525	538	552	
								재 량	2,628	0	2,628	500	513	525	538	552	
								시 도 비	2,628	0	2,628	500	513	525	538	552	
신성장동력 발굴 육성지원								37,566	0	37,566	7,000	7,428	7,769	7,662	7,706		

분야·부문·정책·단위·세부사업	국가 계획	투자 심사	지방채	BTL	의무지출			재원	총사업비	기투자	연 도 별 투 자 계 획					비고	
					법정	보조	이자				소계	2020	2021	2022	2023		2024
4차산업혁명 대응 및 산학연 협력 촉진								37,566	0	37,566	7,000	7,428	7,769	7,662	7,706		
스마트공장 구축 지원(국가직접지원)	Y 중소 벤처 기업부	N	N	N	N	Y	N	계	10,000	0	10,000	2,000	2,000	2,000	2,000	2,000	공약
								의 무	10,000	0	10,000	2,000	2,000	2,000	2,000	2,000	
								시 도 비	10,000	0	10,000	2,000	2,000	2,000	2,000	2,000	
지역지식재산 창출·창업지 원사업 (국가직접지원)	Y 특허청	N	N	N	N	Y	N	계	7,104	0	7,104	1,338	1,378	1,419	1,462	1,506	
								의 무	7,104	0	7,104	1,338	1,378	1,419	1,462	1,506	
								시 도 비	7,104	0	7,104	1,338	1,378	1,419	1,462	1,506	
제조 서비스 산업 (제조관련빅데이터) (국가 직접지원)	Y 중소 벤처 기업부	Y	N	N	N	Y	N	계	18,400	0	18,400	3,000	3,500	3,800	3,900	4,200	
								의 무	18,400	0	18,400	3,000	3,500	3,800	3,900	4,200	
								시 도 비	18,400	0	18,400	3,000	3,500	3,800	3,900	4,200	
무역및투자유치								174,853	0	174,853	32,766	33,866	34,968	36,073	37,181		
외국 투자유치								157,311	0	157,311	29,462	30,462	31,462	32,462	33,462		
외자유치활동 적극 전개								157,311	0	157,311	29,462	30,462	31,462	32,462	33,462		
외국인 투자지역 조성(국가직접지원)	N	N	N	N	N	N	N	계	95,250	0	95,250	17,050	18,050	19,050	20,050	21,050	
								재 량	95,250	0	95,250	17,050	18,050	19,050	20,050	21,050	
								균 특 보 조 금	60,250	0	60,250	12,050	12,050	12,050	12,050	12,050	
								시 도 비	35,000	0	35,000	5,000	6,000	7,000	8,000	9,000	
투자유치 및 기업 지원 활동	N	N	N	N	N	N	N	계	2,061	0	2,061	412	412	412	412	412	
								재 량	2,061	0	2,061	412	412	412	412	412	

분야·부문·정책·단위·세부사업	국가 계획	투자 심사	지방채	BTL	의무지출			재원	총사업비	기투자	연 도 별 투 자 계 획						비고
					법정	보조	이자				소계	2020	2021	2022	2023	2024	
								시 도 비	2,061	0	2,061	412	412	412	412	412	
								계	60,000	0	60,000	12,000	12,000	12,000	12,000	12,000	
								재 량	60,000	0	60,000	12,000	12,000	12,000	12,000	12,000	
								시 도 비	60,000	0	60,000	12,000	12,000	12,000	12,000	12,000	
									17,542	0	17,542	3,304	3,403	3,505	3,611	3,719	
									17,542	0	17,542	3,304	3,403	3,505	3,611	3,719	
								계	12,662	0	12,662	2,385	2,457	2,530	2,606	2,684	
								재 량	12,662	0	12,662	2,385	2,457	2,530	2,606	2,684	
								시 도 비	12,662	0	12,662	2,385	2,457	2,530	2,606	2,684	
								계	4,880	0	4,880	919	947	975	1,004	1,035	
								재 량	4,880	0	4,880	919	947	975	1,004	1,035	
								시 도 비	4,880	0	4,880	919	947	975	1,004	1,035	
									504,514	63,872	438,950	113,295	96,427	79,289	70,648	79,292	
									115,878	1,064	114,814	16,511	23,935	26,829	21,819	25,719	
									7,271	0	7,271	1,536	1,495	1,536	1,579	1,125	
								계	2,372	0	2,372	456	465	474	484	493	
								재 량	2,372	0	2,372	456	465	474	484	493	
								시 도 비	2,372	0	2,372	456	465	474	484	493	
								계	2,899	0	2,899	580	530	562	596	631	

분야·부문·정책·단위·세부사업	국가 계획	투자 심사	지방채	BTL	의무지출			재원	총사업비	기투자	연 도 별 투 자 계 획					비고	
					법정	보조	이자				소계	2020	2021	2022	2023		2024
경제동향분석		N	N		N	N	N	재량	2,899	0	2,899	580	530	562	596	631	
								시도비	2,899	0	2,899	580	530	562	596	631	
금융소외자 소액금융지원		N	N		N	N	N	계	2,000	0	2,000	500	500	500	500	0	
								재량	2,000	0	2,000	500	500	500	500	0	
								시도비	2,000	0	2,000	500	500	500	500	0	
사회적경제 활성화									106,889	0	106,889	14,322	22,440	25,293	20,240	24,594	
일자리창출사업	Y 고용 노동부	N	N	N	N	Y	N	계	51,451	0	51,451	5,535	8,089	10,698	12,257	14,872	
								의무	51,451	0	51,451	5,535	8,089	10,698	12,257	14,872	
								균특보조금	36,224	0	36,224	4,623	6,085	7,594	8,153	9,769	
								시도비	15,227	0	15,227	912	2,004	3,104	4,104	5,104	
사업개발비 지원	Y 고용 노동부	N	N		N	Y	N	계	2,370	0	2,370	474	474	474	474	474	
								의무	2,370	0	2,370	474	474	474	474	474	
								국고보조금	2,100	0	2,100	420	420	420	420	420	
								시도비	270	0	270	54	54	54	54	54	
사회적경제 인적자원 육성 및 역량강화		N	N		N	N	N	계	17,150	0	17,150	1,230	2,230	3,230	4,230	6,230	
								재량	17,150	0	17,150	1,230	2,230	3,230	4,230	6,230	
								시도비	17,150	0	17,150	1,230	2,230	3,230	4,230	6,230	
마을기업 육성	Y 행정 안전부	N	N	N	N	Y	N	계	2,665	0	2,665	533	533	533	533	533	
								의무	2,665	0	2,665	533	533	533	533	533	

분야·부문·정책·단위·세부사업	국가 계획	투자 심사	지방채	BTL	의무지출			재원	총사업비	기투자	연 도 별 투 자 계 획					비고					
					법정	보조	이자				소계	2020	2021	2022	2023		2024				
											균특보조금	2,050	0	2,050	410	410	410	410	410		
											시 도 비	615	0	615	123	123	123	123	123	123	
											계	2,310	0	2,310	462	462	462	462	462	462	
											의 무	2,310	0	2,310	462	462	462	462	462	462	
											균특보조금	1,155	0	1,155	231	231	231	231	231	231	
											시 도 비	1,155	0	1,155	231	231	231	231	231	231	
											계	9,542	0	9,542	1,797	1,851	1,907	1,964	2,023	2,023	
											의 무	9,542	0	9,542	1,797	1,851	1,907	1,964	2,023	2,023	
											국고보조금	6,832	0	6,832	1,287	1,325	1,365	1,406	1,448	1,448	
											시 도 비	2,710	0	2,710	510	526	542	558	575	575	
											계	2,000	0	2,000	550	550	580	320	0	0	
											재 량	2,000	0	2,000	550	550	580	320	0	0	
시 도 비	2,000	0	2,000	550	550	580	320	0	0												
계	19,401	0	19,401	3,740	8,251	7,410	0	0	0												
의 무	19,401	0	19,401	3,740	8,251	7,410	0	0	0												
균특보조금	14,000	0	14,000	2,800	6,500	4,700	0	0	0												
시 도 비	5,401	0	5,401	940	1,751	2,710	0	0	0												
지역경제 활성화(산업·중소기업/산업 진흥·고도화)											47,302	0	47,302	16,269	7,479	7,664	7,851	8,039			
유통산업 발전 및 구조개선											44,766	0	44,766	13,733	7,479	7,664	7,851	8,039			

분야·부문·정책·단위·세부사업	국가 계획	투자 심사	지방채	BTL	의무지출			재원	총사업비	기투자	연 도 별 투 자 계 획						비고
					법정	보조	이자				계	2020	2021	2022	2023	2024	
전통시장 시설현대화 지원 (전환사업)	N	N	N	N	N	N	N	계	21,000	0	21,000	4,000	4,100	4,200	4,300	4,400	
								재량	21,000	0	21,000	4,000	4,100	4,200	4,300	4,400	
								시 도 비	21,000	0	21,000	4,000	4,100	4,200	4,300	4,400	
전통시장 경영현대화 지원	N	N	N	N	N	N	N	계	4,447	0	4,447	846	867	889	911	934	
								재량	4,447	0	4,447	846	867	889	911	934	
								시 도 비	4,447	0	4,447	846	867	889	911	934	
소상공인 육성 지원	N	N			N	N	N	계	12,883	0	12,883	2,451	2,512	2,575	2,639	2,705	공약
								재량	12,883	0	12,883	2,451	2,512	2,575	2,639	2,705	
								시 도 비	12,883	0	12,883	2,451	2,512	2,575	2,639	2,705	
공영주차장 건립	Y 중소 벤처 기업부	N	N	N	N	Y	N	계	6,436	0	6,436	6,436	0	0	0	0	
								의 무	6,436	0	6,436	6,436	0	0	0	0	
								기 금 보 조 금	6,436	0	6,436	6,436	0	0	0	0	
지역균형발전사업 추진									2,536	0	2,536	2,536	0	0	0	0	
지역균형발전사업 육성(전환사업)	N	N	N	N	N	N	N	계	2,536	0	2,536	2,536	0	0	0	0	
								재량	2,536	0	2,536	2,536	0	0	0	0	
								시 도 비	2,536	0	2,536	2,536	0	0	0	0	
과학문화 육성 지원									34,839	583	34,256	6,446	6,556	6,015	6,100	9,140	
과학문화 창달									34,839	583	34,256	6,446	6,556	6,015	6,100	9,140	
계									5,400	0	5,400	1,080	1,080	1,080	1,080	1,080	

분야·부문·정책·단위·세부사업	국가 계획	투자 심사	지방채	BTL	의무지출			재원	총사업비	기투자	연 도 별 투 자 계 획					비고	
					법정	보조	이자				소계	2020	2021	2022	2023		2024
충남 창조경제혁신 센터 지원사업 (국가직접지원)	Y 중소 벤처 기업부	N	N		N	Y	N	의 무	5,400	0	5,400	1,080	1,080	1,080	1,080	1,080	
								시 도 비	5,400	0	5,400	1,080	1,080	1,080	1,080	1,080	
충남 과학기술진흥원 설립	N	N	N	N	N	N	N	계	27,595	0	27,595	4,735	4,845	4,935	5,020	8,060	
								재 량	27,595	0	27,595	4,735	4,845	4,935	5,020	8,060	
								국 고 보 조 금	2,500	0	2,500	950	950	200	200	200	
								시 도 비	25,095	0	25,095	3,785	3,895	4,735	4,820	7,860	
지역산업 진흥 및 고도화								290,995	58,745	230,558	71,208	55,497	36,730	32,628	34,494		
지역산업 육성								85,210	2,100	83,110	12,497	13,757	15,624	19,397	21,835		
지역특화(주력)산업 육성 지원(국가직접 지원)	N	N	N	N	N	Y	N	계	19,682	0	19,682	3,533	3,632	3,834	4,138	4,546	
								의 무	19,682	0	19,682	3,533	3,632	3,834	4,138	4,546	
								시 도 비	19,682	0	19,682	3,533	3,632	3,834	4,138	4,546	
경제협력권산업육성(국가 직접지원)	N	N	N	N	N	Y	N	계	19,432	0	19,432	3,675	3,778	3,883	3,992	4,104	
								의 무	19,432	0	19,432	3,675	3,778	3,883	3,992	4,104	
								시 도 비	19,432	0	19,432	3,675	3,778	3,883	3,992	4,104	
산업기술단지 거점 +D3528기능 지원사업(국 가직접지원)	N	N			N	Y	N	계	13,664	0	13,664	2,010	2,038	2,367	3,596	3,653	
								의 무	13,664	0	13,664	2,010	2,038	2,367	3,596	3,653	
								국 고 보 조 금	4,042	0	4,042	603	603	803	903	1,130	
								시 도 비	9,622	0	9,622	1,407	1,435	1,564	2,693	2,523	
								계	2,050	0	2,050	230	230	430	530	630	

분야·부문·정책·단위·세부사업	국가 계획	투자 심사	지방채	BTL	의무지출			재원	총사업비	기투자	연 도 별 투 자 계 획					비고		
					법정	보조	이자				소계	2020	2021	2022	2023		2024	
기술거래촉진네트워크 지원(국가직접지원)	N	N	N	N	N	Y	N	의 무	2,050	0	2,050	230	230	430	530	630		
								시 도 비	2,050	0	2,050	230	230	430	530	630		
								계	12,575	2,100	10,475	1,549	1,549	1,549	2,549	3,279	공약	
충남국가혁신클러스터 산업육성(국가직접지원)	Y 산업 동상 자원부	N	N	N	Y	N	N	의 무	12,575	2,100	10,475	1,549	1,549	1,549	2,549	3,279		
								시 도 비	12,575	2,100	10,475	1,549	1,549	1,549	2,549	3,279		
								계	17,806	0	17,806	1,500	2,530	3,561	4,592	5,624		
지역산업 육성 지원	N	N	N	N	N	N	N	재 량	17,806	0	17,806	1,500	2,530	3,561	4,592	5,624		
								시 도 비	17,806	0	17,806	1,500	2,530	3,561	4,592	5,624		
								계	62,727	8,640	52,395	31,544	13,614	2,927	2,106	2,204		
소재산업 육성																		
충남 첨단 금속소재산업 초경밀기술지원플랫폼 사업(국가직접지원)	Y	N	N	N	N	Y	N	계	4,300	640	3,660	1,194	1,584	882	0	0		
								의 무	4,300	640	3,660	1,194	1,584	882	0	0		
								시 도 비	4,300	640	3,660	1,194	1,584	882	0	0		
충남 디스플레이 품질고도화 및 사업화 지원사업	N	N	N	N	N	N	N	계	2,500	0	2,500	500	500	500	500	500		
								재 량	2,500	0	2,500	500	500	500	500	500		
								시 도 비	2,500	0	2,500	500	500	500	500	500		
디스플레이 혁신공정 플랫폼 구축사업(국가직접지원)	Y	N	N	N	N	Y	N	계	49,927	3,500	44,735	28,350	11,530	1,545	1,606	1,704		
								의 무	49,927	3,500	44,735	28,350	11,530	1,545	1,606	1,704		
								시 도 비	49,927	3,500	44,735	28,350	11,530	1,545	1,606	1,704		
자동차산업 육성																		

분야·부문·정책·단위·세부사업	국가 계획	투자 심사	지방채	BTL	의무지출			재원	총사업비	기투자	연 도 별 투 자 계 획						비고			
					법정	보조	이자				계	의 무	시 도 비	소계	2020	2021		2022	2023	2024
수소연료전지차 부품 실용 화 및 산업기반 육성(국가 직접지원)	Y	N	N	N	N	Y	N	계	21,208	18,108	3,100	1,518	1,582	0	0	0				
								의 무	21,208	18,108	3,100	1,518	1,582	0	0	0				
								시 도 비	21,208	18,108	3,100	1,518	1,582	0	0	0				
산학협력선도대학 육성사업 (국가직접지원)	Y 교육부	N	N	N	N	Y	N	계	2,239	0	2,239	560	560	560	560	0				
								의 무	2,239	0	2,239	560	560	560	560	0				
								시 도 비	2,239	0	2,239	560	560	560	560	0				
수소연료전지차 구매보조 금 지급	Y 환경부	N	N	N	N	Y	N	계	41,025	0	41,025	8,205	8,205	8,205	8,205	8,205				
								의 무	41,025	0	41,025	8,205	8,205	8,205	8,205	8,205				
								국 고 보 조 금	27,075	0	27,075	5,415	5,415	5,415	5,415	5,415				
								시 도 비	13,950	0	13,950	2,790	2,790	2,790	2,790	2,790				
수소버스 구매보조금 지급	Y 환경부	N	N	N	N	Y	N	계	11,250	0	11,250	2,250	2,250	2,250	2,250	2,250				
								의 무	11,250	0	11,250	2,250	2,250	2,250	2,250	2,250				
								국 고 보 조 금	7,500	0	7,500	1,500	1,500	1,500	1,500	1,500				
								시 도 비	3,750	0	3,750	750	750	750	750	750				
소형전기상용차 부품기업 육성 (국가직접지원)	Y 산업 통상 자원부	Y	N	N	N	Y	N	계	7,200	0	7,200	3,600	3,600	0	0	0				
								의 무	7,200	0	7,200	3,600	3,600	0	0	0				
								국 고 보 조 금	5,000	0	5,000	2,500	2,500	0	0	0				
								시 도 비	2,200	0	2,200	1,100	1,100	0	0	0				
계	8,600	0	8,600	3,390	3,270	1,940	0	0												

분야·부문·정책·단위·세부사업	국가 계획	투자 심사	지방채	BTL	의무지출			재원	총사업비	기투자	연 도 별 투 자 계 획						비고
					법정	보조	이자				소계	2020	2021	2022	2023	2024	
융합형 전장모듈 고안전 기 반구축 (국가직접지원)	Y 산업 통상 자원부	Y	N	N	N	Y	N	의 무	8,600	0	8,600	3,390	3,270	1,940	0	0	
								국 고 보 조 금	6,000	0	6,000	2,373	2,279	1,348	0	0	
								시 도 비	2,600	0	2,600	1,017	991	592	0	0	
바이오산업 육성									25,130	3,490	21,640	7,645	8,660	5,225	110	0	
프로바이오틱스산업 플랫 폼 구축사업 (국가직접지원)	Y 산업 통상 자원부	Y	N	N	N	Y	N	계	3,000	1,990	1,010	420	350	240	0	0	
								의 무	3,000	1,990	1,010	420	350	240	0	0	
								시 도 비	3,000	1,990	1,010	420	350	240	0	0	
힐링스파 기반 재활헬스케 어 다각화사업(국가직접사 업)	Y 산업 통상 자원부	Y	N	N	N	Y	N	계	19,500	0	19,500	6,425	8,200	4,875	0	0	
								의 무	19,500	0	19,500	6,425	8,200	4,875	0	0	
								균 특 보 조 금	10,000	0	10,000	2,000	4,000	4,000	0	0	
								시 도 비	9,500	0	9,500	4,425	4,200	875	0	0	
지역산업 진흥 및 고도화								15,500	3,480	12,020	2,860	2,960	2,050	2,250	1,900		
에너지신산업 육성									15,500	3,480	12,020	2,860	2,960	2,050	2,250	1,900	
한국산업기술시험원-충남 테크노파크 기관협력 기업 지원사업	N	N	N	N	N	N	N	계	2,000	0	2,000	500	500	500	500	0	
								재 량	2,000	0	2,000	500	500	500	500	0	
								시 도 비	2,000	0	2,000	500	500	500	500	0	
ESS 전지시스템 기능 안전 성 설계 기술 지원사업	N	N	N	N	N	N	N	계	3,400	0	3,400	500	500	700	800	900	
								재 량	3,400	0	3,400	500	500	700	800	900	
								시 도 비	3,400	0	3,400	500	500	700	800	900	

분야·부문·정책·단위·세부사업	국가 계획	투자 심사	지방채	BTL	의무지출			재원	총사업비	기투자	연 도 별 투 자 계 획						비고
					법정	보조	이자				계	2020	2021	2022	2023	2024	
충남 에너지산업 부품 국산화 연구 개발 지원사업	N	N	N	N	N	N	N	계	4,000	0	4,000	600	600	850	950	1,000	
								재량	4,000	0	4,000	600	600	850	950	1,000	
								시도비	4,000	0	4,000	600	600	850	950	1,000	
에너지및자원개발								101,278	5,298	95,980	20,854	21,014	18,922	19,026	16,164		
에너지전환 및 신재생에너지 보급								5,100	0	5,100	2,550	2,550	0	0	0		
신재생에너지 개발 보급								5,100	0	5,100	2,550	2,550	0	0	0		
디스플레이 업체의 태양광 통합유지관리 부품장비기 업육성	N	N	N	N	N	N	N	계	5,100	0	5,100	2,550	2,550	0	0	0	
								재량	5,100	0	5,100	2,550	2,550	0	0	0	
								균특보조금	4,200	0	4,200	2,100	2,100	0	0	0	
								시도비	900	0	900	450	450	0	0	0	
에너지전환 및 신재생에너지 보급								81,717	1,218	80,499	15,994	16,143	16,591	16,684	15,088		
에너지이용합리화 및 화력 발전대응								18,156	418	17,739	3,580	3,580	3,643	3,649	3,288		
지역에너지절약사업	Y 산업 통상 자원부	N	N	N	N	Y	N	계	2,345	0	2,345	467	467	467	467	478	
								의무	2,345	0	2,345	467	467	467	467	478	
								국고보조금	2,345	0	2,345	467	467	467	467	478	
취약계층 에너지복지	Y 산업 통상 자원부	N	N	N	N	Y	N	계	7,032	0	7,032	1,399	1,399	1,400	1,401	1,433	
								의무	7,032	0	7,032	1,399	1,399	1,400	1,401	1,433	
								국고보조금	5,138	0	5,138	1,022	1,022	1,023	1,024	1,047	
								시도비	1,893	0	1,893	376	376	377	378	386	

분야·부문·정책·단위·세부사업	국가 계획	투자 심사	지방채	BTL	의무지출			재원	총사업비	기투자	연 도 별 투 자 계 획						비고			
					법정	보조	이자				계	총사업비	기투자	소계	2020	2021		2022	2023	2024
도 공공시설 LED조명 교체	N	N	N	N	N	N	N	계	6,652	0	6,652	1,292	1,292	1,345	1,346	1,377				
								재량	6,652	0	6,652	1,292	1,292	1,345	1,346	1,377				
								시도비	6,652	0	6,652	1,292	1,292	1,345	1,346	1,377				
충남 에너지센터 설립 및 운영								6,200	800	5,400	1,200	1,200	1,500	1,500	0					
충남 에너지센터 설립 및 운영	N	N	N	N	N	N	N	계	6,200	800	5,400	1,200	1,200	1,500	1,500	0	공약			
								재량	6,200	800	5,400	1,200	1,200	1,500	1,500	0				
								시도비	6,200	800	5,400	1,200	1,200	1,500	1,500	0				
신재생에너지 개발 보급								57,361	0	57,361	11,214	11,363	11,448	11,535	11,800					
신재생에너지 융복합지원 (국가직접지원)	Y 산업 통상 자원부	N	N		N	Y	N	계	31,509	0	31,509	6,220	6,286	6,286	6,287	6,431				
								의무	31,509	0	31,509	6,220	6,286	6,286	6,287	6,431				
								시도비	31,509	0	31,509	6,220	6,286	6,286	6,287	6,431				
신재생에너지 건물지원(국가직접지원)	Y 산업 통상 자원부	N	N		N	N	N	계	2,895	0	2,895	546	562	579	597	610				
								재량	2,895	0	2,895	546	562	579	597	610				
								시도비	2,895	0	2,895	546	562	579	597	610				
신재생에너지 주택 지원(국가직접지원)	Y 산업 통상 자원부	N	N		N	N	N	계	6,076	0	6,076	1,187	1,200	1,212	1,224	1,253				
								재량	6,076	0	6,076	1,187	1,200	1,212	1,224	1,253				
								시도비	6,076	0	6,076	1,187	1,200	1,212	1,224	1,253				
신재생에너지 주택 지원	Y 산업 통상 자원부	N	N	N	N	Y	N	계	5,816	0	5,816	1,097	1,130	1,164	1,199	1,226				
								의무	5,816	0	5,816	1,097	1,130	1,164	1,199	1,226				

분야·부문·정책·단위·세부사업	국가 계획	투자 심사	지방채	BTL	의무지출			재원	총사업비	기투자	연 도 별 투 자 계 획					비고					
					법정	보조	이자				소계	2020	2021	2022	2023		2024				
지역지원(도)											국 고 보 조 금	2,908	0	2,908	549	565	582	599	613		
											시 도 비	2,908	0	2,908	549	565	582	599	613		
	Y 산업 통상 자원부	N	N	N	N	N	Y	N				계	3,332	0	3,332	652	658	665	671	687	
												의 무	3,332	0	3,332	652	658	665	671	687	
												국 고 보 조 금	1,500	0	1,500	293	296	299	302	309	
												시 도 비	1,833	0	1,833	358	362	366	369	378	
	지역지원(시군경상)	Y 산업 통상 자원부	N	N	N	N	Y	N				계	4,400	0	4,400	860	869	878	886	907	
												의 무	4,400	0	4,400	860	869	878	886	907	
												국 고 보 조 금	4,400	0	4,400	860	869	878	886	907	
	사회복지시설 태양광 설치		N	N	N	N	N	N				계	3,332	0	3,332	651	658	665	671	687	
												재 량	3,332	0	3,332	651	658	665	671	687	
												시 도 비	3,332	0	3,332	651	658	665	671	687	
에너지산업육성 및 자원관리										14,461	4,080	10,381	2,311	2,321	2,331	2,342	1,076				
에너지 자원관리										14,461	4,080	10,381	2,311	2,321	2,331	2,342	1,076				
서민층 가스시설 개선	Y 산업 통상 자원부	N	N	N	N	Y	N				계	5,221	0	5,221	1,021	1,031	1,041	1,052	1,076		
											의 무	5,221	0	5,221	1,021	1,031	1,041	1,052	1,076		
											국 고 보 조 금	5,221	0	5,221	1,021	1,031	1,041	1,052	1,076		
농어촌 마을단위 LPG소형 저장탱크		N	N	N	N	N	N				계	6,090	2,730	3,360	840	840	840	840	0		
											재 량	6,090	2,730	3,360	840	840	840	840	0		

분야·부문·정책·단위·세부사업	국가 계획	투자 심사	지방채	BTL	의무지출			재원	총사업비	기투자	연 도 별 투 자 계 획						비고	
					법정	보조	이자				소계	2020	2021	2022	2023	2024		
								시 도 비	6,090	2,730	3,360	840	840	840	840	0		
산업·중소기업일반									2,707	0	2,707	515	528	541	555	568		
중소기업활성화									2,707	0	2,707	515	528	541	555	568		
중소기업 활성화 지원									2,707	0	2,707	515	528	541	555	568		
글로벌 강소기업 육성 지원 (국가직접지원)	Y 중소 벤처 기업부	N	N		N	N	N	계	2,628	0	2,628	500	513	525	538	552		
								재 량	2,628	0	2,628	500	513	525	538	552		
								시 도 비	2,628	0	2,628	500	513	525	538	552		
교통및물류									2,589,207	570,789	1,572,336	324,894	298,827	304,747	320,291	323,577		
도로									2,001,077	561,529	993,466	192,724	190,522	201,442	206,387	202,391		
도로망확충 유지관리									25,843	647	25,196	5,176	5,254	5,317	5,380	4,070		
도로안전시설 확충									25,843	647	25,196	5,176	5,254	5,317	5,380	4,070		
어린이보호구역 개선사업	Y 행정 안전부	N	N	N	N	N	Y	N	계	9,556	0	9,556	1,840	1,875	1,911	1,947	1,984	
									의 무	9,556	0	9,556	1,840	1,875	1,911	1,947	1,984	
									균 특 보 조 금	9,556	0	9,556	1,840	1,875	1,911	1,947	1,984	
회전교차로 설치사업(보조)	Y 행정 안전부	N	N	N	N	N	Y	N	계	4,900	0	4,900	980	980	980	980	980	
									의 무	4,900	0	4,900	980	980	980	980	980	
									균 특 보 조 금	4,900	0	4,900	980	980	980	980	980	
회전교차로 설치사업(도)	N	N	N	N	N	N	N	N	계	2,800	0	2,800	700	700	700	700	0	
									재 량	2,800	0	2,800	700	700	700	700	0	

분야·부문·정책·단위·세부사업	국가 계획	투자 심사	지방채	BTL	의무지출			재원	총사업비	기투자	연 도 별 투 자 계 획						비고				
					법정	보조	이자				소계	2020	2021	2022	2023	2024					
											균 특 보 조 금	560	0	560	140	140	140	140	0		
											시 도 비	2,240	0	2,240	560	560	560	560	560	0	
안전한보행환경 조성사업	Y 행정 안전부	N	N	N	N	Y	N				계	2,976	0	2,976	550	584	602	620	620		
											의 무	2,976	0	2,976	550	584	602	620	620		
											균 특 보 조 금	2,976	0	2,976	550	584	602	620	620		
노인보호구역 개선		N	N	N	N	N	N				계	3,235	647	2,588	647	647	647	647	0		
											재 량	3,235	647	2,588	647	647	647	647	647	0	
											시 도 비	3,235	647	2,588	647	647	647	647	647	0	
노인보호구역 개선(지역교 통안전환경 개선사업)		N	N		N	Y	N				계	2,376	0	2,376	459	468	477	486	486		
											의 무	2,376	0	2,376	459	468	477	486	486		
											균 특 보 조 금	2,376	0	2,376	459	468	477	486	486		
도로망 확충 및 유지관리												1,864,315	560,882	857,351	166,393	163,506	173,739	177,978	175,736		
국가지원지방도 건설												509,962	275,026	218,057	56,487	36,100	38,886	44,148	42,436		
국가지원지방도건설(청양- 신양IC)	Y 국토 교통부	Y	N	N	N	Y	N				계	42,244	30,350	11,894	2,860	2,286	2,286	4,462	0		
											의 무	42,244	30,350	11,894	2,860	2,286	2,286	4,462	0		
											균 특 보 조 금	30,115	23,540	6,575	2,002	1,644	1,644	1,286	0		
											시 도 비	12,129	6,810	5,319	858	642	642	3,177	0		
국가지원지방도건설(이호- 양곡)	Y 국토 교통부	Y	N	N	N	Y	N				계	17,947	13,310	4,636	2,857	593	593	593	0		
											의 무	17,947	13,310	4,636	2,857	593	593	593	0		

분야·부문·정책·단위·세부사업	국가 계획	투자 심사	지방채	BTL	의무지출			재원	총사업비	기투자	연 도 별 투 자 계 획					비고	
					법정	보조	이자				소계	2020	2021	2022	2023		2024
국가지원지방도건설(당진-서산)	Y 국토 교통부	Y	Y	N	N	Y	N	균특보조금	13,016	9,771	3,245	2,000	415	415	415	0	
								시 도 비	4,931	3,540	1,391	857	178	178	178	0	
								계	110,272	26,664	69,743	14,286	13,864	13,864	13,864	13,864	
								의 무	110,272	26,664	69,743	14,286	13,864	13,864	13,864	13,864	
								균특보조금	78,001	19,921	48,464	10,000	9,616	9,616	9,616	9,616	
								시 도 비	32,271	6,743	21,279	4,286	4,248	4,248	4,248	4,248	
								계	65,228	31,000	34,228	34,228	0	0	0	0	
								의 무	65,228	31,000	34,228	34,228	0	0	0	0	
								시 도 비	65,228	31,000	34,228	34,228	0	0	0	0	
								성환~입장 도로건설공사	Y 국토 교통부	N	N	N	N	Y	N	계	63,800
의 무	63,800	0	60,786	286	3,357	7,143	21,429	28,571									
균특보조금	44,660	0	42,700	200	2,500	5,000	15,000	20,000									
시 도 비	19,140	0	18,086	86	857	2,143	6,429	8,571									
성환~입장 도로건설공사 (보상비)	Y 국토 교통부	N	N	N	N	Y	N	계	35,300	0	35,300	500	16,000	15,000	3,800	0	
의 무								35,300	0	35,300	500	16,000	15,000	3,800	0		
시 도 비								35,300	0	35,300	500	16,000	15,000	3,800	0		
도로계획 및 확충								계	65,293	0	65,293	12,348	12,693	13,049	13,414	13,790	
농어촌도로 확포장등 정비 사업 지원		N	N	N	N	N	N	계	65,293	0	65,293	12,348	12,693	13,049	13,414	13,790	
								재 량	65,293	0	65,293	12,348	12,693	13,049	13,414	13,790	

분야·부문·정책·단위·세부사업	국가 계획	투자 심사	지방채	BTL	의무지출			재원	총사업비	기투자	연 도 별 투 자 계 획						비고
					법정	보조	이자				소계	2020	2021	2022	2023	2024	
								시 도 비	65,293	0	65,293	12,348	12,693	13,049	13,414	13,790	
도로안전시설 확충									109,020	25,180	83,840	13,560	17,800	25,300	27,180	0	
지방관리 도로의 굴곡부, 급경사 등 위험도로 구조개선	Y 행정 안전부	N	N	N	N	Y	N	계	94,780	21,840	72,940	12,560	14,900	21,200	24,280	0	
								의 무	94,780	21,840	72,940	12,560	14,900	21,200	24,280	0	
								균 특 보 조 금	47,390	10,920	36,470	6,280	7,450	10,600	12,140	0	
								시 도 비	47,390	10,920	36,470	6,280	7,450	10,600	12,140	0	
지방관리 도로의 굴곡부, 급경사 등 위험도로 구조개선	Y 행정 안전부	N	N	N	N	Y	N	계	14,240	3,340	10,900	1,000	2,900	4,100	2,900	0	
								의 무	14,240	3,340	10,900	1,000	2,900	4,100	2,900	0	
								균 특 보 조 금	14,240	3,340	10,900	1,000	2,900	4,100	2,900	0	
도로교량 유지관리 및 제반업무 지원								97,464	0	97,464	18,451	18,957	19,477	20,014	20,566		
지방도 점용료 징수교부		N	N		Y	N	N	계	3,000	0	3,000	600	600	600	600	600	
								의 무	3,000	0	3,000	600	600	600	600	600	
								시 도 비	3,000	0	3,000	600	600	600	600	600	
지방도 미지급용지 보상		N	N	N	N	N	N	계	5,000	0	5,000	1,000	1,000	1,000	1,000	1,000	
								재 량	5,000	0	5,000	1,000	1,000	1,000	1,000	1,000	
								시 도 비	5,000	0	5,000	1,000	1,000	1,000	1,000	1,000	
지방도 유지 관리		N	N	N	N	Y	N	계	72,008	0	72,008	13,563	13,970	14,389	14,821	15,265	
								의 무	72,008	0	72,008	13,563	13,970	14,389	14,821	15,265	
								시 도 비	72,008	0	72,008	13,563	13,970	14,389	14,821	15,265	

분야·부문·정책·단위·세부사업	국가 계획	투자 심사	지방채	BTL	의무지출			재원	총사업비	기투자	연 도 별 투 자 계 획						비고
					법정	보조	이자				계	2020	2021	2022	2023	2024	
위험교량개량	N	N	N	N	N	N	N	계	17,456	0	17,456	3,288	3,387	3,488	3,593	3,701	
								재량	17,456	0	17,456	3,288	3,387	3,488	3,593	3,701	
								시도비	17,456	0	17,456	3,288	3,387	3,488	3,593	3,701	
광역교통시설특별회계 운영								78,825	68,954	9,871	9,871	0	0	0	0		
광역도로 정비사업	Y 국토 교통부	N	N	N	N	Y	N	계	68,526	61,394	7,132	7,132	0	0	0	0	
								의무	68,526	61,394	7,132	7,132	0	0	0	0	
								균특보조금	30,463	26,634	3,829	3,829	0	0	0	0	
								시도비	38,063	34,760	3,303	3,303	0	0	0	0	
계룡 신도안~대전 세동 광역도로 건설	Y 국토 교통부	N	N	N	N	Y	N	계	10,299	7,560	2,739	2,739	0	0	0	0	
								의무	10,299	7,560	2,739	2,739	0	0	0	0	
								균특보조금	6,866	5,040	1,826	1,826	0	0	0	0	
								시도비	3,433	2,520	913	913	0	0	0	0	
지방도 정비사업								1,003,752	191,722	382,826	55,676	77,956	77,027	73,222	98,945		
서산~부석 (지방도649호)확포장	Y	Y	N	N	N	N	N	계	85,075	50,531	34,544	21,588	12,956	0	0	0	
								재량	85,075	50,531	34,544	21,588	12,956	0	0	0	
								시도비	85,075	50,531	34,544	21,588	12,956	0	0	0	
대술~정안 (지방도618호)확포장	Y	N	N	N	N	N	N	계	24,000	7,013	16,987	4,000	5,000	5,000	2,987	0	
								재량	24,000	7,013	16,987	4,000	5,000	5,000	2,987	0	
								시도비	24,000	7,013	16,987	4,000	5,000	5,000	2,987	0	

분야·부문·정책·단위·세부사업	국가 계획	투자 심사	지방채	BTL	의무지출			재원	총사업비	기투자	연 도 별 투 자 계 획					비고	
					법정	보조	이자				계	2020	2021	2022	2023		2024
국방대진입도로 (지방도697호)확포장	N	Y	N	N	N	N	N	계	26,503	20,138	6,365	6,365	0	0	0	0	
								재량	26,503	20,138	6,365	6,365	0	0	0	0	
								시 도 비	26,503	20,138	6,365	6,365	0	0	0	0	
어천~공주(4차) (지방도625호)확포장	Y	N	N	N	N	N	N	계	24,500	3,520	20,980	6,000	6,000	8,980	0	0	
								재량	24,500	3,520	20,980	6,000	6,000	8,980	0	0	
								시 도 비	24,500	3,520	20,980	6,000	6,000	8,980	0	0	
규암~청남 (지방도625호)확포장	Y	N	N	N	N	N	N	계	27,999	9,852	18,147	5,100	5,000	8,047	0	0	
								재량	27,999	9,852	18,147	5,100	5,000	8,047	0	0	
								시 도 비	27,999	9,852	18,147	5,100	5,000	8,047	0	0	
기지사~한진 (지방도619호)확포장	Y	N	N	N	N	N	N	계	143,171	9,198	75,310	310	15,000	15,000	15,000	30,000	
								재량	143,171	9,198	75,310	310	15,000	15,000	15,000	30,000	
								시 도 비	143,171	9,198	75,310	310	15,000	15,000	15,000	30,000	
밀두~대음 (지방도623호)확포장 사업	Y	N	N	N	N	N	N	계	42,600	2,825	20,510	510	5,000	5,000	5,000	5,000	
								재량	42,600	2,825	20,510	510	5,000	5,000	5,000	5,000	
								시 도 비	42,600	2,825	20,510	510	5,000	5,000	5,000	5,000	
삭선~원북 (지방도603호)확포장	Y	N	N	N	N	N	N	계	46,514	4,450	27,010	2,010	5,000	5,000	5,000	10,000	
								재량	46,514	4,450	27,010	2,010	5,000	5,000	5,000	10,000	
								시 도 비	46,514	4,450	27,010	2,010	5,000	5,000	5,000	10,000	
								계	103,453	7,920	45,460	460	10,000	10,000	10,000	15,000	

분야·부문·정책·단위·세부사업	국가 계획	투자 심사	지방채	BTL	의무지출			재원	총사업비	기투자	연 도 별 투 자 계 획						비고	
					법정	보조	이자				소계	2020	2021	2022	2023	2024		
두마~노성 (지방도645호)확포장	Y	N	N	N	N	N	N	재	량	103,453	7,920	45,460	460	10,000	10,000	10,000	15,000	
								시	도	비	103,453	7,920	45,460	460	10,000	10,000	10,000	15,000
무창포IC~웅천 (지방도606호)확포장	Y	N	N	N	N	N	N	계		8,200	3,900	4,300	1,410	1,000	1,000	890	0	
								재	량	8,200	3,900	4,300	1,410	1,000	1,000	890	0	
구룡~용두 (지방도610호)확포장 사업	N	N	N	N	N	N	N	계		8,800	950	7,850	505	2,000	2,500	2,845	0	
								재	량	8,800	950	7,850	505	2,000	2,500	2,845	0	
산동~상덕 (지방도624호)확포장 사업	Y	N	N	N	N	N	N	계		128,659	0	8,510	2,510	1,000	1,000	1,000	3,000	
								재	량	128,659	0	8,510	2,510	1,000	1,000	1,000	3,000	
화성~장곡 (지방도609호)확포장	N	N	N	N	N	N	N	계		12,000	1,050	10,950	505	2,500	2,500	2,500	2,945	
								재	량	12,000	1,050	10,950	505	2,500	2,500	2,500	2,945	
복수~진산 (지방도635호)확포장	N	N	N	N	N	Y	N	계		107,100	0	43,000	500	2,500	5,000	15,000	20,000	
								의	무	107,100	0	43,000	500	2,500	5,000	15,000	20,000	
서면~비인 (지방도607호)확포장 공사	N	N	N	N	N	N	N	계		41,200	0	27,500	500	2,000	5,000	10,000	10,000	
								재	량	41,200	0	27,500	500	2,000	5,000	10,000	10,000	

분야·부문·정책·단위·세부사업	국가 계획	투자 심사	지방채	BTL	의무지출			재원	총사업비	기투자	연 도 별 투 자 계 획						비고	
					법정	보조	이자				소계	2020	2021	2022	2023	2024		
광시~운곡,노화~평촌 지방도 확포장 타당성 평가 및 기본계획								시 도 비	41,200	0	27,500	500	2,000	5,000	10,000	10,000		
								계	35,300	0	4,090	90	1,000	1,000	1,000	1,000		
	Y	N	N	N	N	N	N	재 량	35,300	0	4,090	90	1,000	1,000	1,000	1,000		
								시 도 비	35,300	0	4,090	90	1,000	1,000	1,000	1,000		
	노화~평촌 (지방도619호)지방도 확포장 사업								계	30,000	0	4,090	90	1,000	1,000	1,000	1,000	
		Y	N	N	N	N	N	N	재 량	30,000	0	4,090	90	1,000	1,000	1,000	1,000	
									시 도 비	30,000	0	4,090	90	1,000	1,000	1,000	1,000	
	동해~부곡 (지방도629호)지방도 확포장 사업								계	35,200	0	4,120	120	1,000	1,000	1,000	1,000	
		Y	N	N	N	N	N	N	재 량	35,200	0	4,120	120	1,000	1,000	1,000	1,000	
									시 도 비	35,200	0	4,120	120	1,000	1,000	1,000	1,000	
	지방도의 효율적 관리									66,279	0	66,279	12,718	13,071	13,435	13,809	13,245	
	지방도의 효율적 관리									66,279	0	66,279	12,718	13,071	13,435	13,809	13,245	
도로 유지보수								계	52,260	0	52,260	10,078	10,352	10,634	10,924	10,273		
	N	N	N	N	N	N	N	재 량	52,260	0	52,260	10,078	10,352	10,634	10,924	10,273		
								시 도 비	52,260	0	52,260	10,078	10,352	10,634	10,924	10,273		
재해대책 추진								계	4,548	0	4,548	857	882	909	936	964		
	N	N			N	N	N	재 량	4,548	0	4,548	857	882	909	936	964		
								시 도 비	4,548	0	4,548	857	882	909	936	964		
								계	5,271	0	5,271	993	1,023	1,053	1,085	1,117		

분야·부문·정책·단위·세부사업	국가 계획	투자 심사	지방채	BTL	의무지출			재원	총사업비	기투자	연 도 별 투 자 계 획					비고		
					법정	보조	이자				소계	2020	2021	2022	2023		2024	
건설장비 구입 및 관리		N	N	N	N	N	N	재량	5,271	0	5,271	993	1,023	1,053	1,085	1,117		
								시도비	5,271	0	5,271	993	1,023	1,053	1,085	1,117		
터널 및 교량관리		N	N		N	N	N	계	4,200	0	4,200	791	815	839	864	890		
								재량	4,200	0	4,200	791	815	839	864	890		
								시도비	4,200	0	4,200	791	815	839	864	890		
지방도의 효율적 관리										44,640	0	44,640	8,438	8,691	8,951	9,220	9,340	
지방도의 효율적 관리										44,640	0	44,640	8,438	8,691	8,951	9,220	9,340	
도로 유지보수		N	N	N	N	N	N	계	39,405	0	39,405	7,452	7,675	7,905	8,143	8,230		
								재량	39,405	0	39,405	7,452	7,675	7,905	8,143	8,230		
								시도비	39,405	0	39,405	7,452	7,675	7,905	8,143	8,230		
재해대책 추진		N	N		N	N	N	계	2,882	0	2,882	543	559	576	593	611		
								재량	2,882	0	2,882	543	559	576	593	611		
								시도비	2,882	0	2,882	543	559	576	593	611		
건설장비 구입 및 관리		N	N		N	N	N	계	2,353	0	2,353	443	456	470	484	499		
								재량	2,353	0	2,353	443	456	470	484	499		
								시도비	2,353	0	2,353	443	456	470	484	499		
대중교통·물류등기타										588,130	9,260	578,870	132,170	108,305	103,305	113,904	121,186	
대중교통 육성지원										588,130	9,260	578,870	132,170	108,305	103,305	113,904	121,186	
운수업 지원 및 육성										542,755	0	542,755	110,617	105,181	99,806	110,126	117,026	

분야·부문·정책·단위·세부사업	국가 계획	투자 심사	지방채	BTL	의무지출			재원	총사업비	기투자	연 도 별 투 자 계 획						비고
					법정	보조	이자				소계	2020	2021	2022	2023	2024	
시내버스 관련사업 지원		N	N	N	N	Y	N	계	353,229	0	353,229	59,125	66,225	68,825	77,065	81,989	공약
								의 무	353,229	0	353,229	59,125	66,225	68,825	77,065	81,989	
								국 고 보 조 금	51,465	0	51,465	10,293	10,293	10,293	10,293	10,293	
								기 금 보 조 금	52,060	0	52,060	8,832	9,932	10,032	11,132	12,132	
								시 도 비	249,704	0	249,704	40,000	46,000	48,500	55,640	59,564	
벽지노선 운행지원 사업		N	N	N	N	Y	N	계	15,360	0	15,360	2,332	2,832	3,132	3,432	3,632	
								의 무	15,360	0	15,360	2,332	2,832	3,132	3,432	3,632	
								국 고 보 조 금	7,000	0	7,000	1,060	1,260	1,460	1,560	1,660	
								시 도 비	8,360	0	8,360	1,272	1,572	1,672	1,872	1,972	
버스공영차고지 지원사업		N	N	N	N	Y	N	계	15,695	0	15,695	15,695	0	0	0	0	
								의 무	15,695	0	15,695	15,695	0	0	0	0	
								국 고 보 조 금	9,233	0	9,233	9,233	0	0	0	0	
								시 도 비	6,462	0	6,462	6,462	0	0	0	0	
버스운전자 양성		N	N	N	N	N	N	계	4,721	0	4,721	714	844	974	1,084	1,104	
								재 량	4,721	0	4,721	714	844	974	1,084	1,104	
								국 고 보 조 금	3,837	0	3,837	571	681	791	891	901	
								시 도 비	884	0	884	143	163	183	193	203	
대중교통이용지원 사업		N	N	N	N	N	N	계	10,000	0	10,000	10,000	0	0	0	0	공약
								재 량	10,000	0	10,000	10,000	0	0	0	0	

분야·부문·정책·단위·세부사업	국가 계획	투자 심사	지방채	BTL	의무지출			재원	총사업비	기투자	연 도 별 투 자 계 획						비고
					법정	보조	이자				소계	2020	2021	2022	2023	2024	
택시 관련사업 지원		N	N		N	Y	N	의 무	7,087	0	7,087	1,417	1,417	1,417	1,417	1,417	
								국 고 보 조 금	1,287	0	1,287	257	257	257	257	257	
								시 도 비	5,800	0	5,800	1,160	1,160	1,160	1,160	1,160	
농촌형 교통모델		N	N	N	N	Y	N	계	16,911	0	16,911	2,770	3,047	3,352	3,687	4,056	
								의 무	16,911	0	16,911	2,770	3,047	3,352	3,687	4,056	
								균 특 보 조 금	16,484	0	16,484	2,700	2,970	3,267	3,594	3,953	
								시 도 비	427	0	427	70	77	85	93	102	
공공형버스지원 (지역자율)		N	N	N	N	Y	N	계	10,000	0	10,000	2,000	2,000	2,000	2,000	2,000	
								의 무	10,000	0	10,000	2,000	2,000	2,000	2,000	2,000	
								균 특 보 조 금	10,000	0	10,000	2,000	2,000	2,000	2,000	2,000	
공공형택시지원 (지역자율)		N	N	N	N	Y	N	계	3,430	0	3,430	686	686	686	686	686	
								의 무	3,430	0	3,430	686	686	686	686	686	
								균 특 보 조 금	3,080	0	3,080	616	616	616	616	616	
								시 도 비	350	0	350	70	70	70	70	70	
화물자동차 공영차고지 조성 (전환사업)		N	N	N	N	Y	N	계	9,100	0	9,100	1,820	1,820	1,820	1,820	1,820	
								의 무	9,100	0	9,100	1,820	1,820	1,820	1,820	1,820	
								시 도 비	9,100	0	9,100	1,820	1,820	1,820	1,820	1,820	
교통안전관리 사업									45,375	9,260	36,115	21,553	3,124	3,500	3,778	4,159	
								계	3,050	0	3,050	3,050	0	0	0	0	

분야·부문·정책·단위·세부사업	국가 계획	투자 심사	지방채	BTL	의무지출			재원	총사업비	기투자	연 도 별 투 자 계 획					비고	
					법정	보조	이자				소계	2020	2021	2022	2023		2024
건설기계 공영주기장 조성		N	N	N	N	Y	N	의 무	3,050	0	3,050	3,050	0	0	0	0	
								시 도 비	3,050	0	3,050	3,050	0	0	0	0	
교통연수원 운영		N	N	N	N	Y	N	계	11,208	0	11,208	2,090	2,163	2,239	2,317	2,398	
								의 무	11,208	0	11,208	2,090	2,163	2,239	2,317	2,398	
교통연수원 운영		N	N	N	N	Y	N	시 도 비	11,208	0	11,208	2,090	2,163	2,239	2,317	2,398	
								계	2,805	0	2,805	361	461	561	661	761	
교통안전관리 업무 추진		N	N		N	N	N	재 량	2,805	0	2,805	361	461	561	661	761	
								시 도 비	2,805	0	2,805	361	461	561	661	761	
교통안전관리 업무 추진		N	N		N	N	N	계	2,805	0	2,805	361	461	561	661	761	
								의 무	25,012	9,260	15,752	15,752	0	0	0	0	
								균 특 보 조 금	23,212	7,460	15,752	15,752	0	0	0	0	
								시 도 비	1,800	1,800	0	0	0	0	0	0	
공영주차장조성	Y 국토 교통부	N	N	N	N	Y	N	계	25,012	9,260	15,752	15,752	0	0	0	0	
								의 무	25,012	9,260	15,752	15,752	0	0	0	0	
								균 특 보 조 금	23,212	7,460	15,752	15,752	0	0	0	0	
								시 도 비	1,800	1,800	0	0	0	0	0	0	
공영주차장조성		N	N	N	N	Y	N	계	3,300	0	3,300	300	500	700	800	1,000	
								의 무	3,300	0	3,300	300	500	700	800	1,000	
								시 도 비	3,300	0	3,300	300	500	700	800	1,000	
공영주차장조성		N	N	N	N	Y	N	계	3,300	0	3,300	300	500	700	800	1,000	
								의 무	3,300	0	3,300	300	500	700	800	1,000	
								시 도 비	3,300	0	3,300	300	500	700	800	1,000	
국토및지역개발									2,687,216	998,525	1,688,690	266,527	533,447	318,158	307,722	262,836	
수자원									1,162,906	465,859	697,047	101,933	315,038	107,523	107,770	64,783	
하천 정비 및 관리									1,162,906	465,859	697,047	101,933	315,038	107,523	107,770	64,783	
하천 정비 및 관리									1,162,906	465,859	697,047	101,933	315,038	107,523	107,770	64,783	

분야·부문·정책·단위·세부사업	국가 계획	투자 심사	지방채	BTL	의무지출			재원	총사업비	기투자	연도별투자계획						비고	
					법정	보조	이자				소계	2020	2021	2022	2023	2024		
하천기본계획 수립	N	N	N	N	N	N	N	계	16,500	0	16,500	3,300	3,300	3,300	3,300	3,300		
								재량	16,500	0	16,500	3,300	3,300	3,300	3,300	3,300		
								시도비	16,500	0	16,500	3,300	3,300	3,300	3,300	3,300		
지방하천 정비사업(금강권역)(도) [전환사업]	Y 국토 교통부	N	N	N	N	Y	N	계	409,183	38,742	370,440	39,517	250,308	40,308	40,308	0		
								의무	409,183	38,742	370,440	39,517	250,308	40,308	40,308	0		
								균특보조금	99,591	19,371	80,220	19,759	20,154	20,154	20,154	0		
								시도비	309,591	19,371	290,220	19,759	230,154	20,154	20,154	0		
지방하천 정비사업 (금강권역)(시군 자본)[전환사업]	Y 국토 교통부	N	N	N	N	Y	N	계	142,248	0	142,248	26,066	26,587	27,119	31,238	31,238		
								의무	142,248	0	142,248	26,066	26,587	27,119	31,238	31,238		
								균특보조금	108,630	0	108,630	20,351	20,758	21,173	23,173	23,173		
								시도비	33,618	0	33,618	5,715	5,829	5,946	8,064	8,064		
지방하천정비사업 (안성천수계) [전환사업]	Y 국토 교통부	N	N	N	N	Y	N	계	92,998	54,998	38,000	11,000	11,000	11,000	5,000	0		
								의무	92,998	54,998	38,000	11,000	11,000	11,000	5,000	0		
								국고보조금	18,031	18,031	0	0	0	0	0	0	0	
								균특보조금	30,000	12,000	18,000	6,000	6,000	6,000	0	0		
								시도비	44,967	24,967	20,000	5,000	5,000	5,000	5,000	0		
지방하천 유지관리	N	N	N	N	N	N	N	계	47,330	0	47,330	7,615	8,445	9,366	10,386	11,519		
								재량	47,330	0	47,330	7,615	8,445	9,366	10,386	11,519		
								시도비	47,330	0	47,330	7,615	8,445	9,366	10,386	11,519		

분야·부문·정책·단위·세부사업	국가 계획	투자 심사	지방채	BTL	의무지출			재원	총사업비	기투자	연 도 별 투 자 계 획					비고	
					법정	보조	이자				계	2020	2021	2022	2023		2024
지방하천 재해예방		N	N	N	N	Y	N	계	35,411	0	35,411	6,000	6,498	7,037	7,621	8,254	
								의무	35,411	0	35,411	6,000	6,498	7,037	7,621	8,254	
								시도비	35,411	0	35,411	6,000	6,498	7,037	7,621	8,254	
국가하천유지보수 (금강권역)	Y 국토 교통부	N	N	N	N	Y	N	계	34,426	0	34,426	6,034	6,433	6,857	7,310	7,792	
								의무	34,426	0	34,426	6,034	6,433	6,857	7,310	7,792	
								국고보조금	34,426	0	34,426	6,034	6,433	6,857	7,310	7,792	
하천관리실태조사 지원		N	N		N	Y	N	계	2,115	0	2,115	400	411	423	435	447	
								의무	2,115	0	2,115	400	411	423	435	447	
								시도비	2,115	0	2,115	400	411	423	435	447	
지방하천 편입토지 보상		N	N	N	Y	N	N	계	10,576	0	10,576	2,000	2,056	2,114	2,173	2,234	
								의무	10,576	0	10,576	2,000	2,056	2,114	2,173	2,234	
								시도비	10,576	0	10,576	2,000	2,056	2,114	2,173	2,234	
지역및도시									960,297	102,131	858,166	143,530	185,974	183,392	172,845	172,425	
지역균형개발									290,237	0	290,237	36,004	78,065	72,823	53,936	49,410	
지역균형발전사업 추진									194,067	0	194,067	76	48,578	48,068	48,936	48,410	
지역균형발전사업 육성		N	N		N	N	N	계	194,067	0	194,067	76	48,578	48,068	48,936	48,410	
								재량	194,067	0	194,067	76	48,578	48,068	48,936	48,410	
								시도비	194,067	0	194,067	76	48,578	48,068	48,936	48,410	
공공기관이전지원									21,000	0	21,000	5,000	5,000	5,000	5,000	1,000	

분야·부문·정책·단위·세부사업	국가 계획	투자 심사	지방채	BTL	의무지출			재원	총사업비	기투자	연 도 별 투 자 계 획						비고
					법정	보조	이자				계	2020	2021	2022	2023	2024	
이전공공기관 경주 여건 개선	Y	N	N	N	N	N	N	계	21,000	0	21,000	5,000	5,000	5,000	5,000	1,000	
								재량	21,000	0	21,000	5,000	5,000	5,000	5,000	1,000	
								시도비	21,000	0	21,000	5,000	5,000	5,000	5,000	1,000	
생활SOC사업 지원									66,889	0	66,889	27,379	19,755	19,755	0	0	
생활SOC 복합화 지원(공 공도서관)	Y 문화 체육 관광부	Y	N	N	N	Y	N	계	19,500	0	19,500	8,700	5,400	5,400	0	0	
								의무	19,500	0	19,500	8,700	5,400	5,400	0	0	
								균특보조금	19,500	0	19,500	8,700	5,400	5,400	0	0	
생활SOC 복합화 지원(국 민체육센터)	Y 문화 체육 관광부	Y	N	N	N	Y	N	계	14,401	0	14,401	4,799	4,801	4,801	0	0	
								의무	14,401	0	14,401	4,799	4,801	4,801	0	0	
								국고보조금	14,401	0	14,401	4,799	4,801	4,801	0	0	
생활SOC 복합화 지원(생 활문화센터)	Y 문화 체육 관광부	Y	N	N	N	Y	N	계	13,088	0	13,088	5,596	3,746	3,746	0	0	
								의무	13,088	0	13,088	5,596	3,746	3,746	0	0	
								균특보조금	13,088	0	13,088	5,596	3,746	3,746	0	0	
생활SOC 복합화 지원(주 거지주차장)	Y	N	N	N	Y	N	N	계	8,700	0	8,700	3,950	2,375	2,375	0	0	
								의무	8,700	0	8,700	3,950	2,375	2,375	0	0	
								균특보조금	8,700	0	8,700	3,950	2,375	2,375	0	0	
생활SOC 복합화 지원(가 족센터)	Y 여성 가족부	Y	N	N	N	Y	N	계	11,200	0	11,200	4,334	3,433	3,433	0	0	
								의무	11,200	0	11,200	4,334	3,433	3,433	0	0	
								국고보조금	8,500	0	8,500	3,334	2,583	2,583	0	0	

분야·부문·정책·단위·세부사업	국가 계획	투자 심사	지방채	BTL	의무지출			재원	총사업비	기투자	연 도 별 투 자 계 획					비고		
					법정	보조	이자				소계	2020	2021	2022	2023		2024	
								시 도 비	2,700	0	2,700	1,000	850	850	0	0		
지역발전투자협약									8,281	0	8,281	3,549	4,732	0	0	0		
지역발전투자협약 시범사업 지원	Y 농림 축산 식품부	Y	N	N	N	Y	N	계	8,281	0	8,281	3,549	4,732	0	0	0		
								의 무	8,281	0	8,281	3,549	4,732	0	0	0		
								균 특 보 조 금	6,370	0	6,370	2,730	3,640	0	0	0		
								시 도 비	1,911	0	1,911	819	1,092	0	0	0		
지속가능한 개발									2,530	0	2,530	410	530	530	530	530	530	
도정 개발정책 추진									2,530	0	2,530	410	530	530	530	530	530	
도정 개발정책 추진	N	N	N	N	N	N	N	계	2,530	0	2,530	410	530	530	530	530		
								재 량	2,530	0	2,530	410	530	530	530	530		
								시 도 비	2,530	0	2,530	410	530	530	530	530		
미래대응 기반강화									15,145	2,664	12,481	3,430	2,100	2,205	2,315	2,431		
청년정책 추진									11,051	0	11,051	2,000	2,100	2,205	2,315	2,431		
청년정책 추진	N	N	N	N	N	N	N	계	11,051	0	11,051	2,000	2,100	2,205	2,315	2,431		
								재 량	11,051	0	11,051	2,000	2,100	2,205	2,315	2,431		
								시 도 비	11,051	0	11,051	2,000	2,100	2,205	2,315	2,431		
성공적인 내포신도시 건설 추진									13,150	3,750	9,400	3,578	2,886	978	978	978		
도청소재 도시건설									13,150	3,750	9,400	3,578	2,886	978	978	978		
								계	5,492	0	5,492	1,578	978	978	978	978		

분야·부문·정책·단위·세부사업	국가 계획	투자 심사	지방채	BTL	의무지출			재원	총사업비	기투자	연 도 별 투 자 계 획					비고					
					법정	보조	이자				소계	2020	2021	2022	2023		2024				
도청소재도시건설 업무 지원 및 홍보	N	N	N	N	N	N	N	재	량	5,492	0	5,492	1,578	978	978	978	978				
								시	도	비	5,492	0	5,492	1,578	978	978	978	978	978		
내포 도시첨단산업단지 진 입도로(산업단지~국도21 호선) 개설공사	Y 국토 교통부	N	N	N	N	N	N	계		7,658	3,750	3,908	2,000	1,908	0	0	0				
								재	량	7,658	3,750	3,908	2,000	1,908	0	0	0	0			
								시	도	비	7,658	3,750	3,908	2,000	1,908	0	0	0			
취약지 및 도시개발										347,477	94,623	252,854	42,977	46,335	49,278	55,942	58,322				
지역개발 지원										270,616	93,923	176,693	20,234	31,985	32,778	42,714	48,982				
지역개발지원 (시군자본)	Y 국토 교통부	N	N	N	N	Y	N	계		72,340	0	72,340	15,530	15,318	15,778	25,714	0				
								의	무	72,340	0	72,340	15,530	15,318	15,778	25,714	0				
								균	특	보	조	금	72,340	0	72,340	15,530	15,318	15,778	25,714	0	
거점지역기반시설 지원(전환사업)	Y 국토 교통부	N	N	N	N	Y	N	계		156,265	51,912	104,353	4,704	16,667	17,000	17,000	48,982				
								의	무	156,265	51,912	104,353	4,704	16,667	17,000	17,000	48,982				
								균	특	보	조	금	36,382	36,382	0	0	0	0	0	0	
								시	도	비	119,883	15,530	104,353	4,704	16,667	17,000	17,000	48,982			
도시계획 관리									49,176	0	49,176	11,943	9,265	9,300	9,328	9,340					
개발제한구역 주민 지원사업	Y 국토 교통부	N	N	N	N	Y	N	계		6,270	0	6,270	3,405	705	720	720	720				
								의	무	6,270	0	6,270	3,405	705	720	720	720	720			
								균	특	보	조	금	6,270	0	6,270	3,405	705	720	720	720	
								계		30,306	0	30,306	6,018	6,040	6,060	6,088	6,100				

분야·부문·정책·단위·세부사업	국가 계획	투자 심사	지방채	BTL	의무지출			재원	총사업비	기투자	연 도 별 투 자 계 획						비고
					법정	보조	이자				소계	2020	2021	2022	2023	2024	
도시계획시설 사업 지원	N	N	N	N	N	N	N	재량	30,306	0	30,306	6,018	6,040	6,060	6,088	6,100	
								시도비	30,306	0	30,306	6,018	6,040	6,060	6,088	6,100	
행복한 도시만들기 사업	N	N	N	N	N	N	N	계	12,600	0	12,600	2,520	2,520	2,520	2,520	2,520	
								재량	12,600	0	12,600	2,520	2,520	2,520	2,520	2,520	
								시도비	12,600	0	12,600	2,520	2,520	2,520	2,520	2,520	
주한미군 공여구역 주변지역 개발									4,400	700	3,700	2,300	700	700	0	0	
공여구역 주변지역 등 지원	Y 행정 안전부	Y	N	N	N	Y	N	계	4,400	700	3,700	2,300	700	700	0	0	
								의무	4,400	700	3,700	2,300	700	700	0	0	
								국고보조금	4,400	700	3,700	2,300	700	700	0	0	
스마트도시 구축									23,285	0	23,285	8,500	4,385	6,500	3,900	0	
스마트시티 통합 플랫폼 기반구축	Y 국토 교통부	N	N	N	N	Y	N	계	5,460	0	5,460	3,900	1,560	0	0	0	
								의무	5,460	0	5,460	3,900	1,560	0	0	0	
								국고보조금	4,200	0	4,200	3,000	1,200	0	0	0	
								시도비	1,260	0	1,260	900	360	0	0	0	
스마트시티 테마형 특화단 지 조성	N	N	N	N	N	Y	N	계	5,425	0	5,425	2,600	225	2,600	0	0	
								의무	5,425	0	5,425	2,600	225	2,600	0	0	
								국고보조금	4,225	0	4,225	2,000	225	2,000	0	0	
								시도비	1,200	0	1,200	600	0	600	0	0	
								계	12,400	0	12,400	2,000	2,600	3,900	3,900	0	

분야·부문·정책·단위·세부사업	국가 계획	투자 심사	지방채	BTL	의무지출			재원	총사업비	기투자	연 도 별 투 자 계 획						비고	
					법정	보조	이자				소계	2020	2021	2022	2023	2024		
스마트도시 조성		N	N	N	N	N	N	재량	12,400	0	12,400	2,000	2,600	3,900	3,900	0		
								국고보조금	10,000	0	10,000	2,000	2,000	3,000	3,000	0		
								시도비	2,400	0	2,400	0	600	900	900	0		
건축문화 진흥									2,290	0	2,290	756	367	378	389	401		
건축문화 진흥									2,290	0	2,290	756	367	378	389	401		
새로운 건축문화 창출 지원		N	N			N	Y	N	계	2,290	0	2,290	756	367	378	389	401	
									의무	2,290	0	2,290	756	367	378	389	401	
									국고보조금	400	0	400	400	0	0	0	0	
									시도비	1,890	0	1,890	356	367	378	389	401	
도시재생									269,255	0	269,255	50,831	52,297	53,807	55,360	56,959		
도시재생									269,255	0	269,255	50,831	52,297	53,807	55,360	56,959		
도시재생 사업지원		N	N			N	N	N	계	2,123	0	2,123	408	416	424	433	442	
									재량	2,123	0	2,123	408	416	424	433	442	
									시도비	2,123	0	2,123	408	416	424	433	442	
도시재생사업	Y 국토 교통부	N	N	N		N	Y	N	계	242,097	0	242,097	45,600	46,968	48,377	49,828	51,323	
									의무	242,097	0	242,097	45,600	46,968	48,377	49,828	51,323	
									균특보조금	201,747	0	201,747	38,000	39,140	40,314	41,524	42,769	
									시도비	40,349	0	40,349	7,600	7,828	8,063	8,305	8,554	
									계	21,857	0	21,857	4,200	4,284	4,370	4,457	4,546	

분야·부문·정책·단위·세부사업	국가 계획	투자 심사	지방채	BTL	의무지출			재원	총사업비	기투자	연 도 별 투 자 계 획						비고	
					법정	보조	이자				소계	2020	2021	2022	2023	2024		
우리동네살리기 (소규모주거)	Y 국토 교통부	N	N	N	N	N	Y	N	의 무	21,857	0	21,857	4,200	4,284	4,370	4,457	4,546	
									균 특 보 조 금	18,214	0	18,214	3,500	3,570	3,641	3,714	3,789	
									시 도 비	3,643	0	3,643	700	714	728	743	758	
도시활력증진지역개발(소 규모 재생사업)	Y 국토 교통부	N	N	N	N	N	Y	N	계	3,178	0	3,178	623	629	636	642	648	
									의 무	3,178	0	3,178	623	629	636	642	648	
									균 특 보 조 금	2,647	0	2,647	519	524	529	535	540	
									시 도 비	531	0	531	104	105	106	107	108	
토지행정 선진화 구현									20,213	1,094	19,119	5,544	3,394	3,394	3,394	3,394	3,394	
토지정책사업 지원									6,563	1,094	5,469	1,094	1,094	1,094	1,094	1,094	1,094	
개별공시지가조사 지원사업	Y 국토 교통부	N	N	N	N	N	Y	N	계	6,563	1,094	5,469	1,094	1,094	1,094	1,094	1,094	
									의 무	6,563	1,094	5,469	1,094	1,094	1,094	1,094	1,094	
									국 고 보 조 금	6,503	1,084	5,419	1,084	1,084	1,084	1,084	1,084	
									시 도 비	60	10	50	10	10	10	10	10	
공간정보 기반구축									4,000	0	4,000	800	800	800	800	800	800	
도로와 지하시설물 전산화 사업	Y 국토 교통부	N	N		N	Y	N	계	4,000	0	4,000	800	800	800	800	800		
								의 무	4,000	0	4,000	800	800	800	800	800		
								국 고 보 조 금	3,200	0	3,200	640	640	640	640	640		
								시 도 비	800	0	800	160	160	160	160	160		
디지털 지적구축									7,500	0	7,500	1,500	1,500	1,500	1,500	1,500	1,500	

분야·부문·정책·단위·세부사업	국가 계획	투자 심사	지방채	BTL	의무지출			재원	총사업비	기투자	연 도 별 투 자 계 획						비고										
					법정	보조	이자				계	2020	2021	2022	2023	2024											
																		소계									
지적재조사사업 추진	Y 국토 교통부	N	N	N	N	N	Y	N	계	7,500	0	7,500	1,500	1,500	1,500	1,500	1,500										
									의 무	7,500	0	7,500	1,500	1,500	1,500	1,500	1,500										
									국 고 보 조 금	7,500	0	7,500	1,500	1,500	1,500	1,500	1,500										
									무인조종산업 기반구축																		
									무인조종 활성화 사업 추진	Y	N	N	N	N	Y	N	계	2,150	0	2,150	2,150	0	0	0	0	0	
																	의 무	2,150	0	2,150	2,150	0	0	0	0	0	
																	시 도 비	2,150	0	2,150	2,150	0	0	0	0	0	
									산업단지									564,013	430,535	133,478	21,064	32,436	27,243	27,107	25,628		
									산업단지 조성 및 운영									564,013	430,535	133,478	21,064	32,436	27,243	27,107	25,628		
지방산업단지 기반시설사업 지원									555,313	430,535	124,778	19,564	30,936	25,443	25,307	23,528											
지방산업단지 공업용수도 건설(충남) (전환사업)	N	N	N	N	N	Y	N	계	437,151	359,229	77,922	3,266	20,288	16,950	18,940	18,478											
								의 무	437,151	359,229	77,922	3,266	20,288	16,950	18,940	18,478											
								균 특 보 조 금	359,229	359,229	0	0	0	0	0	0											
								시 도 비	77,922	0	77,922	3,266	20,288	16,950	18,940	18,478											
상생산업단지 조성 지원	N	N	N	N	N	N	N	계	93,660	68,660	25,000	5,000	5,000	5,000	5,000	5,000											
								재 량	93,660	68,660	25,000	5,000	5,000	5,000	5,000	5,000											
								시 도 비	93,660	68,660	25,000	5,000	5,000	5,000	5,000	5,000											
산업단지 구조고도화	Y 국토 교통부	N	N	N	N	Y	N	계	21,158	0	21,158	10,800	5,598	3,443	1,317	0											
								의 무	21,158	0	21,158	10,800	5,598	3,443	1,317	0											

분야·부문·정책·단위·세부사업	국가 계획	투자 심사	지방채	BTL	의무지출			재원	총사업비	기투자	연 도 별 투 자 계 획						비고
					법정	보조	이자				소계	2020	2021	2022	2023	2024	
								국 고 보 조 금	16,695	0	16,695	10,800	2,739	2,333	823	0	
								시 도 비	4,463	0	4,463	0	2,859	1,110	494	0	
								농공단지 조성 및 운영	8,700	0	8,700	1,500	1,500	1,800	1,800	2,100	
								계	8,700	0	8,700	1,500	1,500	1,800	1,800	2,100	
								재 량	8,700	0	8,700	1,500	1,500	1,800	1,800	2,100	
								시 도 비	8,700	0	8,700	1,500	1,500	1,800	1,800	2,100	
								농공단지 노후기반 시설 개선 사업		N	N	N	N	N	N		
								계	8,700	0	8,700	1,500	1,500	1,800	1,800	2,100	
								재 량	8,700	0	8,700	1,500	1,500	1,800	1,800	2,100	
								시 도 비	8,700	0	8,700	1,500	1,500	1,800	1,800	2,100	
과학기술									7,870	0	7,870	1,547	1,560	1,574	1,588	1,602	
과학기술일반									7,870	0	7,870	1,547	1,560	1,574	1,588	1,602	
S/W융합산업 기반조성 및 확산									7,870	0	7,870	1,547	1,560	1,574	1,588	1,602	
S/W융합산업 육성									7,870	0	7,870	1,547	1,560	1,574	1,588	1,602	
충남 S/W융합산업 육성사업 (국가직접지원)	Y	과학 기술 정보 통신부	Y	N		N	Y	N	계	5,545	0	5,545	1,109	1,109	1,109	1,109	1,109
								의 무	5,545	0	5,545	1,109	1,109	1,109	1,109	1,109	
								시 도 비	5,545	0	5,545	1,109	1,109	1,109	1,109	1,109	
지역 S/W기업 성장 지원	Y	과학 기술 정보 통신부	N	N		N	Y	N	계	2,325	0	2,325	438	451	465	479	493
								의 무	2,325	0	2,325	438	451	465	479	493	
								균 특 보 조 금	1,163	0	1,163	219	226	232	239	246	
								시 도 비	1,163	0	1,163	219	226	232	239	246	