



발 간 등 록 번 호

74-6440000-000156-10

2018년 ~ 2022년

# 중기지방재정계획



충청남도



# || 목 차 ||

## 제1장 중기지방재정계획 개요

1. 제도의 의의 .....	3
2. 법적 근거 및 연혁 .....	4
3. 계획 수립 체계 .....	5

## 제2장 중기 재정운용 여건과 전망

1. 일반 현황 .....	9
2. 대·내외 경제여건 .....	10
3. 국가재정운용계획의 주요 내용 .....	12
4. 도 재정운용 여건 .....	15

## 제3장 재정운용 목표 및 자원배분 방향

1. 도정 비전과 추진과제 .....	19
2. 중기재정운용 방향 .....	20
3. 중기재정운용 목표 .....	21
4. 자원배분 방향 .....	22

## 제4장 중기 재정계획 총괄

1. 세입·세출계획 .....	27
2. 채무전망 및 관리계획 .....	43
3. 통합재정수지 전망과 관리방안 .....	45
4. 회계별·분야별 계획 .....	46
5. 의무지출과 재량지출 .....	74
6. 지역통합재정통계 .....	77

## 제5장 분야별 정책방향 및 투자계획

(일반공공행정분야~과학기술분야) .....	81
-------------------------	----

<b>부 록</b> 세부사업계획서 .....	95
--------------------------	----



# 제1장

## 중기지방재정계획 개요





# 제1장 중기지방재정계획 개요

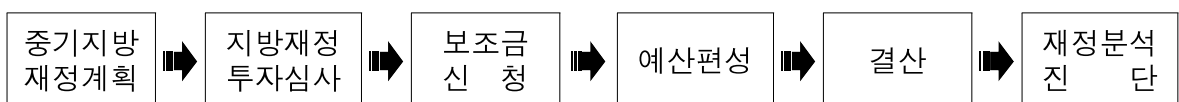
## 1 제도의 의의

### □ 개념

- 지방자치단체의 발전계획과 수요를 중·장기적으로 전망하여 반영한 다년도 예산으로서, 효율적인 자원배분을 통한 계획적인 지방재정 운용을 위해 수립하는 5년간의 연동화 계획(Rolling Plan)

### □ 필요성

- 중·장기적 시계에서 5개년 계획을 수립하고, 경제·사회적 여건 변화를 반영한 연동화 계획으로 운영
  - 지방정부의 비전과 정책 우선순위를 반영하여 발전계획을 수립하고 지방재정의 예측가능성을 제고
  - 개별사업 검토 중심의 단년도 예산편성 과정에서 놓치기 쉬운 전략적 자원배분 기능을 강화
- 국가재정운용계획에서 제시하는 중·장기 중점재원 투자방향 및 주요 사업계획을 반영하여 국가와 지방의 재정적 연계성을 확보
  - 중앙부처는 지역정책의 준거를 제시하고, 지방자치단체는 재정 운용의 기본틀로 활용
  - 투자심사, 예산편성 등 지방재정운용계획 수립의 기초



### □ 근거 규정

- 지방재정법 제33조(중기지방재정계획의 수립 등)
- 지방재정법 제44조의2(예산안의 첨부서류)

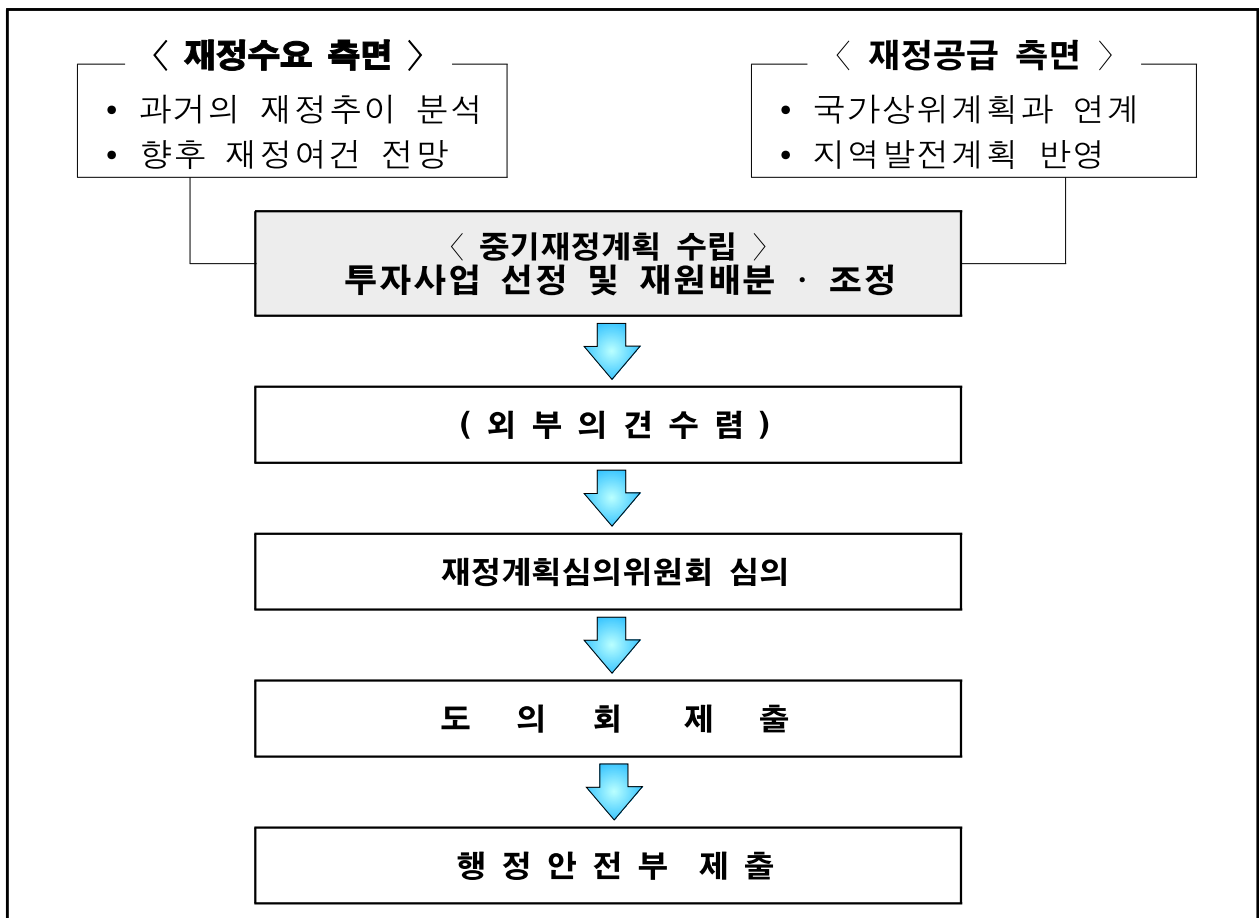
### □ 연 혁

- (‘88년) 중기지방재정계획 수립 법제화(지방재정법)
- (‘91년) 지방재정계획심의위원회 설치 및 국무회의 보고 규정
- (‘93년) 국가계획 및 지역계획과 연동화 계획으로 운영
- (‘95년) 계획수립 결과를 관계 부처에 통보, 협의 추진
- (‘05년) 중기지방재정계획 수립 시기 조정(4월→11월)
- (‘07년) 사업예산제도 운영과 연계하여 수립
- (‘14년) 계획 미반영 사업은 투자심사, 지방채 발행 제한
- (‘15년) 중기지방재정계획연도 변경(다음 회계연도부터 5회계연도)



### 3 계획 수립 체계

- **계획 기간** : 2018년~ 2022년(5개년 연동화 계획)
- **계획 범위** : 일반회계 + 특별회계 + 기금 투자사업
- **주요 내용**
  - 재정목표 : 지역발전 및 재정운용의 목표·전략 등 기본방향
  - 재정전망 : 세입·세출 추계 및 투자 가용재원 판단
  - 투자계획 : 분야별 정책방향 및 투자계획 수립
  - 대상사업 : 40억원 이상 사업(공연·축제 등 행사성 사업 3억원 이상)
- **수립 절차**





## 제2장

# 중기 재정운용 여건과 전망





## 제2장 중기 재정운용 여건과 전망

### 1 일반 현황

- **인 구** - 2,168천명(전국 인구의 4.1%)
  - 내국인 2,107천명, 외국인 61천명
  - 인구밀도 : 263.6명/km<sup>2</sup>
- **면 적** - 8,226km<sup>2</sup>(전 국토의 8.2%)
  - 임야 50.0%, 농경지(전, 답) 22.9%, 대지 3.2%, 기타 16.9%
  - 전체적으로 저지대형 지형, 해안은 리아스식 해안(rias coast)
- **행정구조**(‘17. 8월 기준)
  - 행정구역 : 15개 시·군(시 8, 군 7), 207개 읍·면·동
  - 행정조직 : 2 부지사, 12 실국본부, 의회, 21 직속기관, 7 사업소
  - 공 무 원 : 17,581명(도 4,362, 시·군 13,219)
- **재정규모**(‘17. 6월 기준)
  - 기 관 별 : 도(6조 5,557억원), 시·군(10조 3,266억원)
  - 회 계 별 : 일반(13조 5,139억원), 특별·기금(3조 3,683억원)
  - 재정자립도 : 도(30.9%), 시·군(23.5%)
- **지역경제**
  - (산업구조) 농림어업 4.7%, 광업및제조업 50.6%, 서비스 등 44.7%
  - (1인당 GRDP) 4,873만원(전국 2위) \* 전국평균 3,068만원
  - (경제활동인구) 1,341천명(전국 27,740천명의 4.8%)

※ 산업구조, GRDP는 2015년 12월 기준, 경제활동인구는 2017년 8월 기준임

## 가. 대외여건

○ 세계경제는 확장적 거시정책, 유가회복 등에 힘입어 선진국·  
신흥국 동반 회복세 지속 전망

- 그간의 확장적 재정·통화정책 등에 힘입어 선진국 중심으로  
수요가 회복되며 수출·소비·생산 증가

※ (美) 양호한 고용여건으로 소비 호조, (日) 수출·생산 증가, 경기부양효과  
본격화 (EU) 소비회복, 미 소비호조로 수출·생산 확대

- 중국은 수출 및 소비 회복 등에 힘입어 성장세 지속, 자원  
신흥국은 유가 회복으로 성장세 확대

〈세계경제 성장률 추이와 전망(IMF, '17. 7월, %)〉

연도	세계	선진국			신흥국				
		미국	유로	일본	중국	브라질	러시아		
'16년	3.2	1.7	1.6	1.8	1.0	4.3	6.7	△3.6	△0.2
'17년	3.5	2.0	2.1	1.9	1.3	4.6	6.7	0.3	1.4
'18년	3.6	1.9	2.1	1.7	0.6	4.8	6.4	1.3	1.4

○ 다만, 유가하락·통화기조 전환·보호무역주의 등 리스크 상존

- 최근 유가는 美 세일오일 증산 등에 따른 공급과잉 우려로  
하락 → 하락세 지속시 세계경제 회복세 둔화 우려

- 연내 美 금리인상 및 자산 축소가 예상되는 가운데, ECB  
통화기조 전환 가능성 등은 국제금융시장 리스크 요인

- 미국 중심의 보호무역주의 기조 강화, 美 트럼프 정부 경기  
부양정책 관련 불확실성 증가도 세계교역시장 위험요인

---

## 나. 대내여건

---

### □ 국내경제 전망: 국내경제는 회복 추진력 다소 약화 예상

#### ○ 경기 회복세는 유지되나, 성장 추진력이 다소 둔화 전망

- 상반기 견조했던 설비투자·수출 증가세가 점차 둔화되는 반면, 회복 추진 동기소재 부재로 소비회복은 지연

※ (설비) 대규모 설비투자가 상반기에 집중, (수출) 유가약세로 상승세 둔화

- 건설투자는 착공·분양물량 감소 등으로 완만히 둔화

#### ○ 고용 증가세 약화, 물가는 안정세가 예상되나 리스크 상존

- 고용은 상반기 양적 개선세를 주도했던 건설업 호조가 약화되며 증가세 둔화, 제조업 더딘 회복으로 고용의 질 부진 지속

※ 취업자증감(1~6월, 만명) : (제조업) △6.8, (자영업) 11.8 (건설업) 14.4

- 물가는 유가 상승폭 축소 등으로 상반기 대비 오름세가 둔화될 전망이나, 폭염·태풍 등 기상재해에 따른 리스크 상존

#### ○ 보호무역주의 심화 가능성, 美 추가금리 인상 등 통화기조

- 전환 가속화시 가계부채·부동산 리스크 확대 우려

## □ 재정운용 방향

① 새 정부 국정과제의 차질없는 이행과 우리 사회의 구조적 문제 해결을 위해 재정의 적극적 역할 강화

- 저성장, 양극화 등 당면한 구조적 문제를 해결하기 위해서는 경제·사회 구조를 바꾸는 패러다임 전환이 시급
- 공정경제 기반 위에 중점적인 재정지원을 통해 일자리 중심 경제, 소득주도 성장, 혁신성장을 구현
- 이를 위한 재정의 적극적 역할이 중요하며 향후 5년간 지출 증가 속도를 경상성장률보다 높게 관리

② Zero-base에서 양적·질적 지출 구조조정을 추진하고 세제 개혁도 병행

- 성과 미흡, 집행부진 사업 등에 대한 양적 구조조정을 새 정부 초기부터 강력히 추진
- 보상체계 혁신, 전달체계 개선, 정기적 준치평가 등 강도 높은 질적 구조조정을 추진하여 '19년 예산부터 반영
- 고소득층·대기업 과세 강화, 비과세·감면 정비를 통해 세입 기반 확충

③ 예산과정에 국민 참여를 촉진하고 재정의 민주성·투명성을 제고하기 위한 재정시스템 혁신을 병행 추진

- 국민이 예산 전 과정에 직접 참여(제안·심사·결정)하는 국민 참여 예산제도를 도입하고, 재정정보 공개 확대



## □ 국가 재정여건

- (대외여건) 세계 경제는 미국과 유럽 등 신흥경제국의 성장에 힘입어 완만한 회복세가 전망 [IMF('17.7월) / '17년 3.5%, '18년 3.6%]
  - 미국은 신정부 출범에 따른 경기부양 기대효과로 개선 예상 및 유로존·일본은 내수회복세 둔화 등으로 미약한 성장세가 지속
  - 미 금리인상에 따른 신흥국 자본유출 가능성, 유럽 정치리스크 등은 잠재적 위험요인
- (대내여건) 세계경제의 점진적 회복 및 정책효과 등에 따라 완만한 성장세를 보이겠으나 하방위험도 상존 [기재부 '17.6월]
  - 세계경제 회복, 신산업 정책효과 등으로 수출 및 내수 개선 전망
  - 다만, 가계·기업부채 부담, 생산가능 인구 감소 등은 위험요인

※ 한국은행('17.4월) / '17년 2.5% → 2.6%(정부 3.0%), '18년 2.8% → 2.9%

## □ 국가의 세입·세출 여건

- (세입여건) 최근 세수는 기업실적 개선 등으로 증가세를 보이고 있으나, 대내외 불확실성이 향후 세입여건 제약 가능성 우려
  - 최근 세수증가는 수출증대 등 기업실적 개선, 비과세·감면 정비 효과, 자산시장 호조 등에 기인
- (세출여건) 새정부 출범에 따른 새로운 긴급수요 및 의무지출 증가 등으로 재정운용의 여력이 축소되는 가운데 우리도의 적극적인 대응이 절실한 실정
  - 복지지출 소요 확대와 저출산·고령화 대응, 4차산업, 일자리 등 재정소요 지속 증가

## □ 분야별 자원배분 방향

- (사회 분야) 일자리 중심·소득주도 성장을 통한 사람중심 지속성장 구현을 위해 투자 확대
- (경제 분야) 그간의 투자량을 감안하여 투자 내실화를 추진하고, 4차 산업혁명 대응 등 혁신성장을 위한 분야에 집중 투자
- (안보·안전 분야) 북한의 위협에 대응하여 방위력 개선에 집중 투자하고, 환경위해요인 대응·먹거리 안전 등을 위한 투자 확대

### < 2017~2021년 분야별 자원배분 계획 >

(단위 : 조원, %)

구 분	'17	'18	'19	'20	'21	'17~'21 연평균
총 지출	400.5 (3.7)	429.0 (7.1)	453.3 (5.7)	476.7 (5.2)	500.9 (5.1)	5.8
1. 보건·복지·고용	129.5 (4.9)	146.2 (12.9)	159.4 (9.0)	172.7 (8.3)	188.4 (9.1)	9.8
2. 교육	57.4 (7.9)	64.1 (11.7)	68.1 (6.2)	72.7 (6.8)	75.3 (3.6)	7.0
3. 문화·체육·관광	6.9 (4.0)	6.3 (Δ8.2)	6.4 (1.6)	6.5 (1.6)	6.6 (1.5)	Δ1.0
4. R&D	19.5 (1.9)	19.6 (0.9)	19.7 (0.5)	19.8 (0.5)	20.0 (1.0)	0.7
5. 산업·중소기업·에너지	16.0 (Δ1.5)	15.9 (Δ0.7)	15.7 (Δ1.3)	15.4 (Δ1.9)	15.1 (Δ1.9)	Δ1.5
6. SOC	22.1 (Δ6.6)	17.7 (Δ20.0)	17.0 (Δ4.0)	16.5 (Δ2.9)	16.2 (Δ1.8)	Δ7.5
7. 농림·수산·식품	19.6 (1.2)	19.6 (0.1)	19.5 (Δ0.5)	19.4 (Δ0.5)	19.2 (Δ1.0)	Δ0.5
8. 환경	6.9 (0.8)	6.8 (Δ2.0)	6.7 (Δ1.5)	6.6 (Δ1.5)	6.5 (Δ1.5)	Δ1.6
9. 국방	40.3 (4.0)	43.1 (6.9)	45.3 (5.1)	47.7 (5.3)	50.4 (5.7)	5.8
10. 외교·통일	4.6 (Δ2.4)	4.8 (5.2)	4.9 (2.1)	5.0 (2.0)	5.0 (0.0)	2.3
11. 공공질서·안전	18.1 (3.7)	18.9 (4.2)	19.0 (0.6)	19.2 (1.1)	19.5 (1.6)	1.9
12. 일반·지방행정	63.3 (6.4)	69.6 (10.0)	74.2 (6.6)	77.9 (5.0)	81.3 (4.4)	6.5

## □ 세입여건

- 저금리 및 새정부에 대한 기대심리 등으로 세입여건은 소폭 호전될 전망이다, 세계금융시장 변화의 영향 등 불확실성은 지속될 전망
  - (지방세) 저유가·저금리 효과로 보험 또는 완만하게 회복하겠으나, 가계부채 증가에 따른 소비 위축 등 경기회복 불확실성으로 저감 요인 상존
  - (세외수입) 재산임대수입 및 과징금수입은 다소 증가하고 공공예금 이자수입, 공유재산 매각수입 등은 다소 감소 예상
  - (의존수입) 국고보조금은 기초연금, 취약계층 지원 등 복지정책 확대에 따라 지속 증가하고, 지방교부세는 각종 저감 요인에도 불구하고 내국세 증가로 인하여 '17년도 수준 이상 기대

## □ 세출여건

- 정부의 4대 핵심분야 일자리 창출, 4차 산업혁명 대응, 저출산 극복, 양극화 완화에 전략적인 투자확대 및 민선6기 마무리를 위한 지출수요 증가
  - 저출산 극복 및 양극화 완화를 위한 취약계층의 사회서비스 일자리 등 지원 확대
  - 4차 산업혁명, 신흥시장 진출, 에너지 신산업, 중견기업의 경쟁력 강화를 위한 투자 확대
  - 충남 R&D사업 대응 투자, 사회적 경제 활력 제고, 청년일자리 창출형 중소기업 육성 등 경제부흥을 위한 투자 확대 요구
  - 미세먼지, 이산화탄소 배출 등 대기오염과 수질개선을 위한 하수도사업 등 환경오염 개선을 위한 지원 증대
  - 특히, 국·도비 보조사업에 대한 도비 부담비율 개선, 공약사업 마무리를 위한 투자 수요 증가



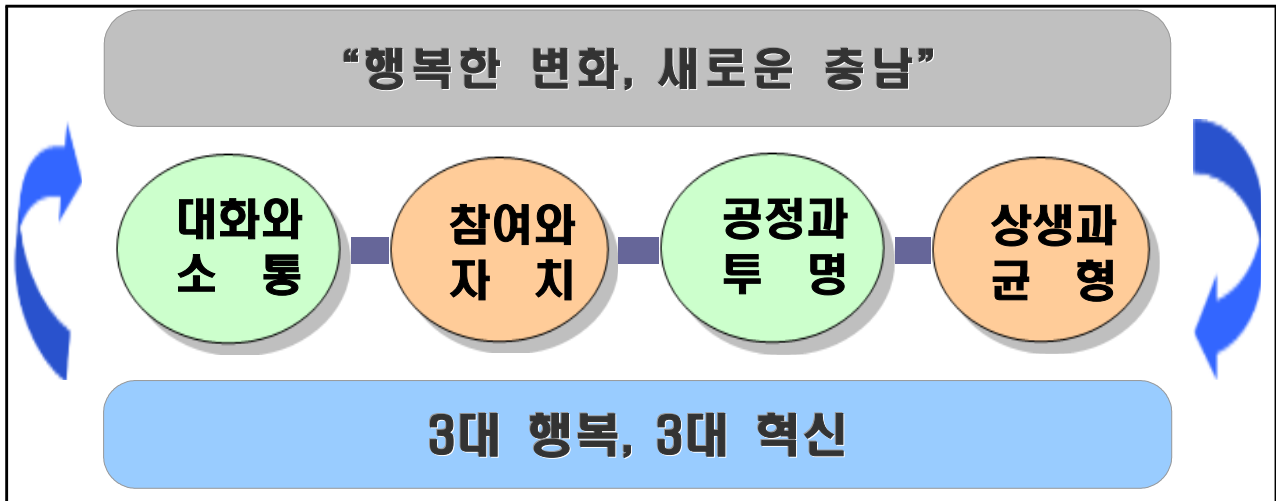
## **제3장**

# **재정운용 목표 및 자원배분 방향**



# 제3장 재정운용 목표 및 자원배분 방향

## 1 도정 비전과 추진과제



3  
+  
3  
역  
점  
과  
제

- ① 일 잘하는 지방정부로 가는 「행정혁신」
- ② 주민이 주인되는 「자치혁신」
- ③ 농어촌에 희망 주는 「3농혁신」
- ④ 자영업에서 기업까지 「행복한 성장」
- ⑤ 도랑에서 서해까지 「행복한 환경」
- ⑥ 아이에서 어른까지 「행복할 권리」

## 가. 기본방향

- 도 ↔ 시·군 기능 재정립 원칙에 따라 도와 시군의 사무를 정립하고 책임과 자율성을 강화하여 선택과 집중
- 모든 사업을 원점(Zero-Base)에서 사업성과를 따져 미흡하고 도민체감도가 낮은 사업은 과감히 세출 구조조정
- 재정투자 방향 설정시부터 이해관계자의 다양한 의견 수렴
- 도민참여예산위원회의 의견수렴 대상사업을 총액배분 대상사업에서 전체 자체사업으로 확대
- 중장기계획과 소관부서 역점과제와의 연계성 강화를 통한 체계적인 정책 추진체계 확립 및 이행률 제고
  - 실국별 중장기 계획은 실행을 전제로 계획수립, 수립된 계획은 구체적 실행방안 마련 및 중기지방재정계획에 충실히 반영

## 나. 세부기준

- 법적경비, 국비보조사업 법정 도비 부담액 우선 반영
- 도비보조 사업수의 총량관리(One-out, One-in)
- 도가 주도적으로 추진하는 역점·공약사업 보조율 상향(9~30% → 30~50%)
- 도 ↔ 시·군 기능 재정립에 따른 시군 이양사업, 시군에서 운영하는 센터 등 시군에 책임과 권한 이양
- 지방보조금 및 주요 재정사업 평가결과를 반영
- 기존사업 중 국가, 도에서 추진하는 성격이 유사하거나 중복되는 사업은 통·폐합



## 〈 기본 목표 〉

- ◇ 미래 대비 투자 활성화 및 신성장 동력 확보
- ◇ 경제 활력 제고 및 민생안정을 위한 전략적 자원 배분
- ◇ 도민과 함께하는 과감한 재정개혁 및 재정건전화 도모

## □ 미래 대비 투자 활성화 및 신성장 동력 확보

- 창조적 R&D 투자, 신산업 육성 및 신시장 개척을 통해 미래 먹거리 확보
- 대규모 SOC사업은 지양 및 도로는 혼잡구간 해소에 집중하며 신규사업보다 기존도로의 효용성·안전성 제고에 초점

## □ 경제 활력 제고 및 민생안정을 위한 전략적 자원 배분

- 일자리 창출 확대와 취약계층을 중심으로 한 맞춤형 취업지원 강화
- 안전한 행복충남 실현을 위한 재난안전체계 확립 및 인프라 구축

## □ 도민과 함께하는 과감한 재정개혁 및 재정건전화 도모

- 도↔시·군 기능재정립을 통한 도 다운 예산 운용으로 충남형 자치분권 실현 도모
- 지방재정건전 운영을 위해
  - (사업비) 모든 사업을 원점(Zero-base)에서 분석·점검하고, 사업의 효율성이 낮거나 타당성이 검증되지 않은 사업은 예산편성 제외
  - (경상경비) 행정운영비, 재무활동 등 경상적 경비는 전년도 결산액 등을 분석하고 자체 기준을 정하여 절감 운영

### 일자리 창출 및 4차 산업혁명 대응

- 「경제비전 2030」의 내실있는 추진으로 지속성장 기반 구축
- 기업지원 시책 혁신적 개선으로 일자리 창출형 중소기업 육성
- 수소경제사회 선도전략 수립 등 미래 청정에너지 산업 육성

### 행복하고 따뜻한 맞춤형 충남복지 실현

- 무상보육, 기초연금 등 보편적 복지 강화
- 초중 무상급식 및 친환경 식자재 공급 등 보장
- 여성·청소년 등 가족 모두가 역량을 발휘할 수 있는 여건 조성
- 신종 감염병 대응체계 확립 및 지방의료원 공공기능 강화

### 3농혁신 및 융복합 거버넌스 통합농정 추진

- 지역혁신 모델 구축 및 친환경 고품질 농업 육성
- 지역순환형 로컬푸드 및 산지유통 체계 구축
- 가축방역 순환시스템 구축 및 선진축산 환경 조성 등

### 안전한 행복충남 실현을 위한 재난안전체계 확립

- 재난안전 통합지원 및 지진 등 재난 관리체계 확립
- 현장대응력 강화를 위한 소방안전 인프라 구축
- 사회 취약계층 소방안전 사각지대 해소 및 안전서비스 확대

### 깨끗하고 아름다운 충남환경 구현

- 위해요소로부터 도민을 지키는 선도적인 환경보건정책 추진
- 가뭄, 수질 악화 등 물 위기 대응능력 강화
- 산림자원을 활용한 휴양, 관광, 레저문화 창출 등

## 📌 **흥을 살리고 숨결을 찾아가는 문화관광 정책 실현**

- 세계문화유산 보존관리 및 문화융성 창조경제 허브 구축
- 문화·유적·관광 등 「3대 프로젝트」 기반 구축
- 새로운 문화관광 기반 구축 및 메가 이벤트 준비 등

## 📌 **교통안정망 SOC확충 및 행복한 정주여건 조성**

- 계획적 국토관리 및 주거복지 향상과 쾌적한 정주환경 조성
- 서해안시대 교통망 확충과 안전한 도로 환경 조성

## 📌 **충남 주도형 「해양건도」 실현**

- 「해양 신산업」 육성을 위한 성장 동력 확보
- 경쟁력 있는 미래 수산업 육성 및 아름다운 어촌·어항 개발

## 📌 **살고 싶은 내포신도시 건설**

- 완벽한 도시건설과 함께 체계적 운영·관리 시스템 구축
- 주민이 행복한 환경을 조성하여 인구 유입 가속화 유도

## 📌 **미래를 준비하는 선도적 충남**

- 어린이·청소년·청년의 자기개발 및 미래 일자리 기회 제공
- 차별과 편견 없는 공정사회, 함께 사는 충남공동체 조성



## 제4장

# 중기 재정계획 총괄





# 제4장 중기 재정계획 총괄

## 1 세입·세출 계획

**총규모(예산+기금) : 36조 7,823억원**

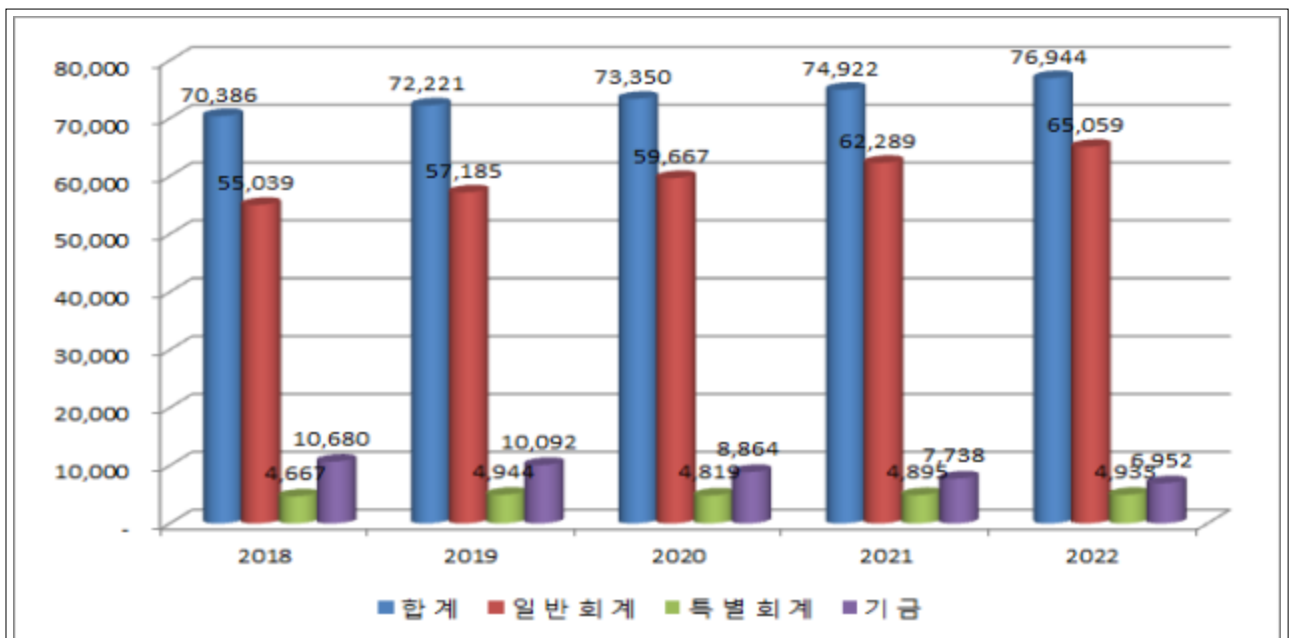
(단위 : 억원, %)

구 분	중기 재정 계획					합계	비중	연평균 신장률
	2018	2019	2020	2021	2022			
합 계	70,386	72,221	73,350	74,922	76,944	367,823	100	2.3
일 반 회 계	55,039	57,185	59,667	62,289	65,059	299,239	81.4	4.3
특 별 회 계	4,667	4,944	4,819	4,895	4,933	24,258	6.6	1.4
기 금	10,680	10,092	8,864	7,738	6,952	44,326	12.0	△10.2

○ 계획기간(5개년) 중 총 재정규모는 36조 7,823억원으로 추계 하였으며, 연평균 증가율은 2.3% 증가 전망

- 일반회계 29조 9,239억원(81.4%)으로 연평균 4.3% 증가 전망
- 특별회계 2조 4,258억원(6.6%)으로 연평균 1.4% 증가 전망
- 기 금 4조 4,326억원(12.0%)으로 연평균 △10.2% 감소 전망

(단위 : 억원)



## □ 회계별 규모

(단위 : 백만원, %)

구 분	중 기 재 정 계 획					합 계	비중	연평균 신장률
	2018	2019	2020	2021	2022			
합 계	7,038,646	7,222,080	7,335,065	7,492,146	7,694,348	36,782,285	100	2.3
일 반 회 계	5,503,921	5,718,505	5,966,721	6,228,893	6,505,898	29,923,938	81.4	4.3
특 별 회 계	466,715	494,396	481,942	489,459	493,279	2,425,791	6.6	1.4
도청소재도시건설	9,361	7,964	7,798	5,778	0	30,901	0.1	△100.0
균 형 발 전	40,179	50,160	50,160	50,160	50,160	240,819	0.7	5.7
특 정 부 동 산 지역자원시설세	82,790	87,095	91,625	96,388	101,401	459,299	1.2	5.2
특 정 자 원 지역자원시설세	20,023	20,023	20,023	20,023	20,023	100,115	0.3	0.0
안면도관광지개발	13,203	23,020	1,080	1,080	245	38,628	0.1	△63.1
의 료 급 여 기 금	281,733	287,368	293,115	298,977	304,957	1,466,150	4.0	2.0
광 역 교 통 시 설	1,127	1,127	1,127	628	628	4,637	0	△13.6
학 교 용 지 부 담 금	18,300	17,640	17,015	16,424	15,866	85,245	0.2	△3.5
기 금	1,068,010	1,009,179	886,402	773,794	695,171	4,432,556	12.0	△10.2
통 합 관 리 기 금	66,183	66,183	66,183	66,183	66,183	330,915	0.9	0.0
남북교류협력기금	3,450	3,450	3,450	3,450	3,450	17,250	0	0.0
지 역 개 발 기 금	681,698	617,846	489,843	371,771	287,434	2,448,592	6.7	△19.4
재정안정화기금	2,015	2,015	2,015	2,015	2,015	10,075	0	0.0
양 성 평 등 기 금	4,235	4,367	4,471	4,578	4,687	22,338	0.1	2.6
청 소 년 육 성 기 금	3,292	3,284	3,284	3,284	3,284	16,428	0	△0.1
농 어 촌 진 흥 기 금	25,286	25,665	26,050	26,441	26,838	130,280	0.4	1.5
중 소 기 업 육 성 기 금	179,830	179,830	179,830	179,830	179,830	899,150	2.4	0.0
사 회 복 지 기 금	7,313	7,434	7,558	7,683	7,811	37,799	0.1	1.7
재 해 구 호 기 금	29,923	31,397	32,944	34,569	36,276	165,109	0.4	4.9
식 품 진 흥 기 금	7,463	7,552	7,642	7,734	7,826	38,217	0.1	1.2
재 난 관 리 기 금	57,322	60,156	63,132	66,256	69,537	316,403	0.9	4.9

※ 기금(11→12) : 신설(재정안정화 기금)



## □ 세입·세출 추계(일반+특별+기금)

(단위 : 백만원, %)

구분	중기 재정 계획					합계	비중	연평균 신장률	비고
	2018	2019	2020	2021	2022				
① 세입	6,943,682	7,127,116	7,240,101	7,397,182	7,599,384	36,307,465	100	2.3	
지방세	1,801,689	1,850,789	1,901,480	1,953,818	2,007,860	9,515,636	26.2	2.7	
세외수입	128,794	107,764	106,318	105,631	105,491	553,998	1.5	△4.9	
경상적세외수입	37,012	34,841	32,642	31,182	30,251	165,928	0.5	△4.9	
임시적세외수입	91,782	72,923	73,676	74,449	75,240	388,070	1.1	△4.8	
이전재원	3,715,260	3,920,856	4,114,239	4,328,258	4,556,006	20,634,619	56.8	5.2	
지방교부세	656,808	676,269	696,329	717,006	738,321	3,484,733	9.6	3.0	
국고보조금	2,326,936	2,473,257	2,629,770	2,796,784	2,974,929	13,201,676	36.4	6.3	
지특보조금	561,831	588,427	590,962	601,873	613,510	2,956,603	8.1	2.2	
기금보조금	169,685	182,903	197,178	212,595	229,246	991,607	2.7	7.8	
보전수입및내부거래	1,297,939	1,247,707	1,118,064	1,009,475	930,027	5,603,212	15.4	△8.0	
② 경상지출	1,647,207	1,598,467	1,412,086	1,356,193	1,280,425	7,294,378	100.0	△6.1	
행정운영경비	365,598	363,509	371,539	379,792	388,652	1,869,090	25.6	1.5	
인력운영비	347,669	345,116	352,800	360,686	369,230	1,775,501	24.3	1.5	
기본경비	17,929	18,393	18,739	19,106	19,422	93,589	1.3	2.0	
재무활동	1,225,659	1,142,782	1,011,470	900,985	819,909	5,100,805	69.9	△9.6	
내부거래지출	357,791	366,719	359,260	363,401	362,000	1,809,171	24.8	0.3	
보전지출	867,868	776,063	652,210	537,584	457,909	3,291,634	45.1	△14.8	
예비비	55,950	92,176	29,077	75,416	71,864	324,483	4.4	6.5	
③ 투자기용재원(①-②)	5,296,475	5,528,649	5,828,015	6,040,989	6,318,959	29,013,087		4.5	
④ 사업수요	5,391,439	5,623,613	5,922,979	6,135,953	6,413,923	29,487,907		4.4	
⑤ 부족재원(④-③)	94,964	94,964	94,964	94,964	94,964	474,820		0.0	
지방채등	94,964	94,964	94,964	94,964	94,964	474,820		0.0	
재정규모(①+⑤)	7,038,646	7,222,080	7,335,065	7,492,146	7,694,348	36,782,285		2.3	

## 가. 세입 전망

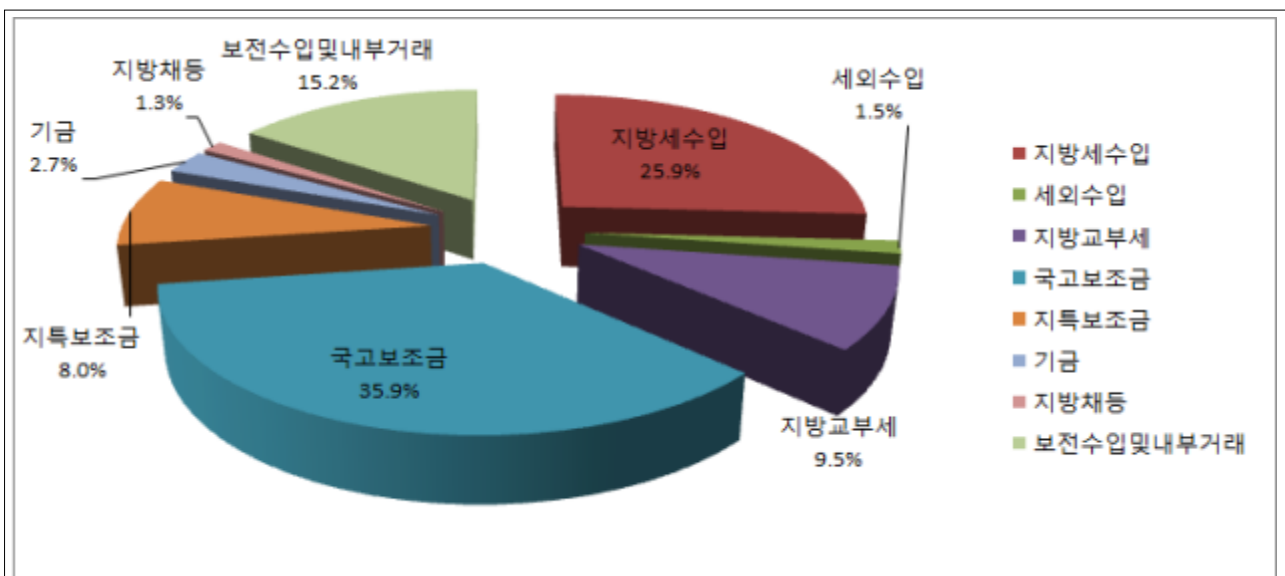
### 1. 자원별 규모 및 구성비

(단위 : 백만원, %)

구 분	중 기 재 정 계 획					합계	비중	연평균 신장률
	2018	2019	2020	2021	2022			
합 계	7,038,646	7,222,080	7,335,065	7,492,146	7,694,348	36,782,285	100.0	2.3
자 체 재 원	1,930,483	1,958,553	2,007,798	2,059,449	2,113,351	10,069,634	27.4	2.3
지 방 세 수 입	1,801,689	1,850,789	1,901,480	1,953,818	2,007,860	9,515,636	25.9	2.7
세 외 수 입	128,794	107,764	106,318	105,631	105,491	553,998	1.5	△4.9
이 전 재 원	3,715,260	3,920,856	4,114,239	4,328,258	4,556,006	20,634,619	56.1	5.2
지 방 교 부 세	656,808	676,269	696,329	717,006	738,321	3,484,733	9.5	3.0
국 고 보 조 금	2,326,936	2,473,257	2,629,770	2,796,784	2,974,929	13,201,676	35.9	6.3
지 특 보 조 금	561,831	588,427	590,962	601,873	613,510	2,956,603	8.0	2.2
기 금	169,685	182,903	197,178	212,595	229,246	991,607	2.7	7.8
지 방 채	94,964	94,964	94,964	94,964	94,964	474,820	1.3	0.0
보전수입및내부거래	1,297,939	1,247,707	1,118,064	1,009,475	930,027	5,603,212	15.2	△8.0

○ 계획기간(5개년) 중 총 세입규모는 36조 7,823억원으로 추계

- 자체재원은 100조 696억원(27.4%)으로 연평균 2.3% 증가 전망
- 이전재원은 20조 634억원(56.1%)으로 연평균 5.2% 증가 전망
- 지방채는 4,748억원(1.3%)으로 연평균 증감없이 현행유지로 전망
- 보전수입 및 내부거래 5조 6,032억원(15.2%)으로 연평균 △8.0% 감소 전망



## 《 세입 전망 총괄표 》

(단위 : 백만원, %)

구 분	중 기 재 정 계 획					합 계	비 중	연평균 신장률	비고
	2018	2019	2020	2021	2022				
합 계	7,038,646	7,222,080	7,335,065	7,492,146	7,694,348	36,782,285	100.0	2.3	
자 체 재 원	1,930,483	1,958,553	2,007,798	2,059,449	2,113,351	10,069,634	27.4	2.3	
지 방 세	1,801,689	1,850,789	1,901,480	1,953,818	2,007,860	9,515,636	25.9	2.7	
세 외 수 입	128,794	107,764	106,318	105,631	105,491	553,998	1.5	△4.9	
경 상 적	37,012	34,841	32,642	31,182	30,251	165,928	0.5	△4.9	
임 시 적	91,782	72,923	73,676	74,449	75,240	388,070	1.1	△4.8	
이 전 재 원	3,715,260	3,920,856	4,114,239	4,328,258	4,556,006	20,634,619	56.1	5.2	
지 방 교 부 세	656,808	676,269	696,329	717,006	738,321	3,484,733	9.5	3.0	
보 통	620,038	638,639	657,798	677,532	697,858	3,291,865	8.9	3.0	
특 별	15,273	15,273	15,273	15,273	15,273	76,365	0.2	0.0	
소 방	21,497	22,357	23,258	24,201	25,190	116,503	0.3	4.0	
국 고 보 조 금	2,326,936	2,473,257	2,629,770	2,796,784	2,974,929	13,201,676	35.9	6.3	
지 특 보 조 금	561,831	588,427	590,962	601,873	613,510	2,956,603	8.0	2.2	
기 금	169,685	182,903	197,178	212,595	229,246	991,607	2.7	7.8	
지 방 채	94,964	94,964	94,964	94,964	94,964	474,820	1.3	0.0	
보 전 수 입 및 내 부 거 래	1,297,939	1,247,707	1,118,064	1,009,475	930,027	5,603,212	15.2	△8.0	

## 2. 지방세 수입 전망

(단위 : 백만원, %)

구 분	중 기 재 정 계 획					합 계	비 중	연평균 신장률	비고
	2018	2019	2020	2021	2022				
합 계	1,801,689	1,850,789	1,901,480	1,953,818	2,007,860	9,515,636	100.00	2.7	
보 통 세	1,441,395	1,476,056	1,511,684	1,548,304	1,585,946	7,563,385	79.5	2.4	
취 득 세	1,029,032	1,059,901	1,091,699	1,124,449	1,158,183	5,463,264	57.4	3.0	
등록면허세	65,963	67,019	68,091	69,181	70,287	340,541	3.6	1.6	
레 저 세	17,500	17,605	17,711	17,817	17,924	88,557	0.9	0.6	
지방소비세	328,900	331,531	334,183	336,857	339,552	1,671,023	17.6	0.8	
목 적 세	354,294	368,733	383,796	399,514	415,914	1,922,251	20.2	4.1	
지역 자원 시 설 세	96,248	98,558	100,923	103,346	105,826	504,901	5.3	2.4	
지방교육세	258,046	270,175	282,873	296,168	310,088	1,417,350	14.9	4.7	
과년도 수입	6,000	6,000	6,000	6,000	6,000	30,000	0.3	0.0	

□ 최근 내수 회복세 영향으로 호전될 전망이나 부동산 경기 여건 등에 따라 불확실성은 지속될 전망

○ (지방세) 최근 5년간 지가변동률은 1.5%로 점진적 상승추세와 부동산부동산 거래량도 전년대비 증가(토지 9.8%, 아파트 3.9%, 건물 9.2%) 추세이나, 가계부채 증가에 따른 소비 위축 등 경기회복 불확실성으로 저감 요인 상존

## □ 취득세

- 과세 대상인 주택·토지·건축물 등 부동산 및 자동차 등으로 구분한 후 각각 별도의 세수추계모형 설정
- 부동산 거래에 따른 취득세는 한국조세연구원의 제시모형에 따라 산정
- 정부의 세금정책 및 경제성장률, 부동산 시장변동 등을 감안하여 신장률 3.0% 추계

## □ 등록면허세

- 세수추계 시점의 면허 및 단순등록 종별과세 대상건수에 해당 종별 세액 및 거래세 신장률과 징수율 적용 산출
- 전반적으로 세수가 안정적으로 상승하여 신장률 1.6% 추계

## □ 레저세

- 최근 5년간의 징수실적을 기초로 선형회기 분석방법을 활용 예상 징수액 산정 및 마사회 등 사업주체 예상매출액 적용 산출
- 완만한 증가세를 고려하여 신장률 0.6% 추계

## □ 지방소비세

- 2014년 세율인상(6%→11%)에 따른 세입 증가 요인 발생
- 최근 3년간 지방소비세 세액신장률을 감안 신장률 0.8% 추계

## □ 지역자원시설세

- 전년도 주택가격, 토지가격 추이(1년간 변동누계 또는 선형계수)와 매년 과표 증감률 및 지역별 특수요인을 반영
- 전력소비 증가율 및 발전소 증설 등을 고려하여 신장률 2.4% 추계

## □ 지방교육세

- 취득세, 등록레저세 등 추계액에 적용세율을 곱하여 4.7%추계

## □ 과년도 수입

- 최근 3년간 결산평균액 감안 반영

### 3. 세외수입 전망

(단위 : 백만원, %)

구 분	중 기 재 정 계 획					합 계	비중	연평균 신장률	비고
	2018	2019	2020	2021	2022				
합 계	128,794	107,764	106,318	105,631	105,491	553,998	100.0	△4.9	
경상적 세외수입	37,012	34,841	32,642	31,182	30,251	165,928	30.0	△4.9	
재산임대수입	2,175	1,275	1,275	1,275	1,275	7,275	1.3	△12.5	
사 용 료 수 입	3,048	3,083	3,120	3,158	3,198	15,607	2.8	1.2	
수 수 료 수 입	2,103	2,103	2,103	2,103	2,103	10,515	1.9	0.0	
사 업 수 입	1,453	1,508	1,566	1,627	1,690	7,844	1.4	3.8	
징 수 교 부 금	6,317	6,317	6,317	6,317	6,317	31,585	5.7	0.0	
이 자 수 입	21,916	20,555	18,261	16,702	15,668	93,102	16.8	△8.0	
임시적 세외수입	91,782	72,923	73,676	74,449	75,240	388,070	70.0	△4.8	
재산매각수입	21,200	1,605	1,605	1,605	1,605	27,620	5.0	△47.5	
부 담 금	28,148	28,488	28,833	29,186	29,544	144,199	26.0	1.2	
과 징 금 및 과 태 료	1,234	1,234	1,234	1,234	1,234	6,170	1.1	0.0	
기 타 수 입	40,698	41,094	41,502	41,922	42,355	207,571	37.5	1.0	
과 년 도 수 입	502	502	502	502	502	2,510	0.5	0.0	

## □ 경상적 세외수입

◇ 매년 반복하여 발생하는 수입으로 최근 3년간의 징수실적(결산)을 바탕으로 세목별 특성을 감안하여 추계

- (재산임대수입) 임대 등에 대한 공시지가 상승 반영 추계
  - 구 도청사 매각계획에 따라 임대수입 감소 추세 반영
- (사용료수입) 공공시설의 점용 사용에 대한 이용률 증감 추이 감안 추계
  - 2018년 백제문화단지 위탁추진에 따른 전년도 대비 수입 감소분 반영
- (수수료수입) 수질검사(보건환경연구원) 및 축산물 검사수수료(가축위생연구소) 각종 시험응시 수수료 징수 추이 감안
- (사업 수입) 시험 및 분양용으로 생산(농업기술원, 수산·축산기술·산림환경연구소 등)하는 농축수산물 매각 추이를 감안 추계
- (징수교부금수입) 생태보전협력금, 환경개선·수질개선부담금, 환경오염배출부과금 등 징수실적에 따라 추계
- (이자 수입) 기준금리 및 정부의 지방재정 균형집행 운영기조 유지를 감안 추계

## □ 임시적 세외수입

◇ 일시적으로 발생하는 수입으로 '18년 구)도청사 및 구)관사촌 매각에 따른 수입과 최근 3년간 징수실적(결산) 반영 추계

- (재산매각수입) 구)도청사(802억원), 구)보건환경연구원(30억원) 및 구)관사촌(20억원) 매각수입 반영
  - ※ 구)도청사 매각수입은 5년간 분할수입으로 반영
- (기타세목별수입) 최근 3년간 징수실적(결산) 및 계획기간 내 세목별 여건 변화를 예상하여 추계

## 4. 이전재원 전망

(단위 : 백만원, %)

구분	중기재정계획					합계	비중	연평균 신장률	비고
	2018	2019	2020	2021	2022				
합계	3,715,260	3,920,856	4,114,239	4,328,258	4,556,006	20,634,619	100.0	5.2	
지방교부세	656,808	676,269	696,329	717,006	738,321	3,484,733	16.9	3.0	
보통교부세	620,038	638,639	657,798	677,532	697,858	3,291,865	16.0	3.0	
특별교부세	15,273	15,273	15,273	15,273	15,273	76,365	0.4	0.0	
소방안전교부세	21,497	22,357	23,258	24,201	25,190	116,503	0.6	4.0	
국고보조금	2,326,936	2,473,257	2,629,770	2,796,784	2,974,929	13,201,676	64.0	6.3	
지특보조금	561,831	588,427	590,962	601,873	613,510	2,956,603	14.3	2.2	
기보조금	169,685	182,903	197,178	212,595	229,246	991,607	4.8	7.8	

### □ 지방교부세

- 내국세의 일정비율(19.24%)을 지원하는 재원으로 내국세 증가율 및 도 분청 점유율, 최근 지방교부세 운영실적 등을 감안하여 추계

### □ 국고보조금 등

- 정부 「2017~2021년 국가재정운용계획」 및 최근 국고보조금 등 확보실적 등을 종합하여 추계



## 5. 보전수입 및 내부거래 전망

(단위 : 백만원, %)

구분	중기 재정 계획					합계	비중	연평균 신장률	비고
	2018	2019	2020	2021	2022				
합계	1,297,939	1,247,707	1,118,064	1,009,475	930,027	5,603,212	100.0	△8.0	
잉여금	160,996	160,328	159,695	159,095	158,528	798,642	14.3	△0.4	
전이 년월 도금	6,527	6,527	6,527	6,527	6,527	32,635	0.6	0.0	
용자 금수 입	36,881	54,732	38,502	41,012	41,949	213,076	3.8	3.3	
예치 회 금수	780,697	705,133	600,605	486,779	407,892	2,981,106	53.2	△15.0	
전입금	180,474	188,622	180,368	183,697	182,766	915,927	16.3	0.3	
예탁 예 수 및 금	132,364	132,365	132,367	132,365	132,365	661,826	11.8	0.0	

- 잉여금·용자금원금수입·전입금 등 내부회계간의 재원이전이 대부분  
이므로 주관부서의 향후 사업계획 등을 감안하고 지역개발기금운용  
축소에 따른 전입금 감소와 지역개발기금 원금 회수에 따른 추계를 반영

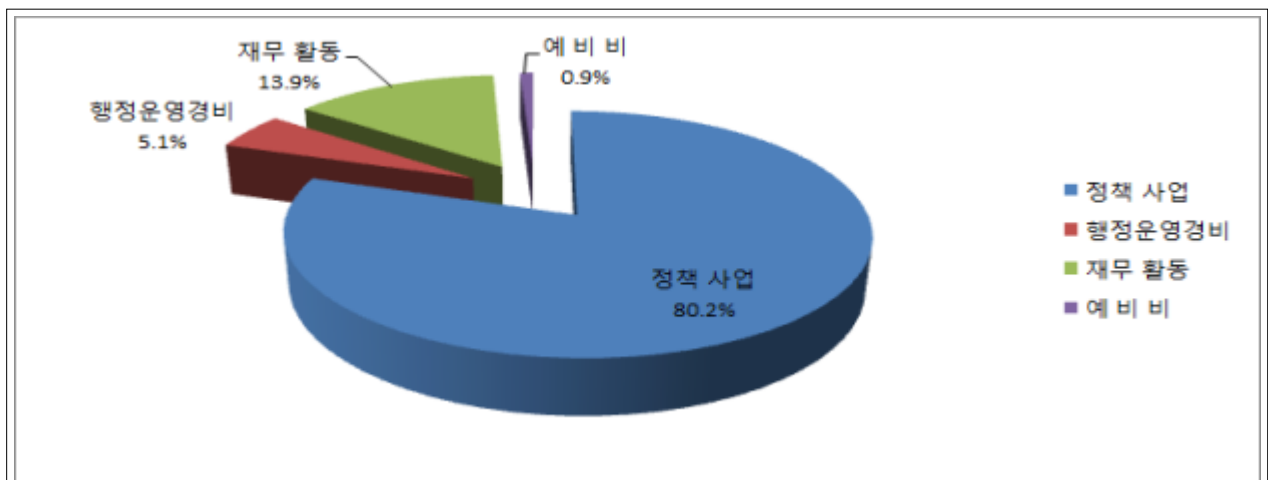
## 나. 자원배분(세출) 전망

### 1. 총괄 : 36조 7,823억원

(단위 : 백만원, %)

구 분	중 기 재 정 계 획					합계	비중	연평균 신장률
	2018	2019	2020	2021	2022			
합 계	7,038,646	7,222,080	7,335,065	7,492,146	7,694,348	36,782,285	100.0	2.3
정책 사업	5,391,439	5,623,613	5,922,979	6,135,953	6,413,923	29,487,907	80.2	4.4
행정운영경비	365,598	363,509	371,539	379,792	388,652	1,869,090	5.1	1.5
인력운영비	347,669	345,116	352,800	360,686	369,230	1,775,501	4.8	1.5
기본경비	17,929	18,393	18,739	19,106	19,422	93,589	0.3	2.0
재무 활동	1,225,659	1,142,782	1,011,470	900,985	819,909	5,100,805	13.9	△9.6
내부거래지출	357,791	366,719	359,260	363,401	362,000	1,809,171	4.9	0.3
보전지출	867,868	776,063	652,210	537,584	457,909	3,291,634	8.9	△14.8
예비비	55,950	92,176	29,077	75,416	71,864	324,483	0.9	6.5

- 계획기간(5개년)중 총 세출규모는 총 36조 7,823억원으로 일반회계가 29조 9,239억원(81.4%)이며, 특별회계 2조 4,258억원(6.6%), 기금이 4조 4,326억원(12.0%)임
- 정책사업은 29조 4,879억원(80.2%)으로 연평균 4.4% 증가 전망
- 행정운영경비 1조 8,691억원(5.1%)으로 연평균 증가율 1.5%, 재무무활동 5조 1,008억원(13.9%)으로 연평균 9.6% 감소 전망

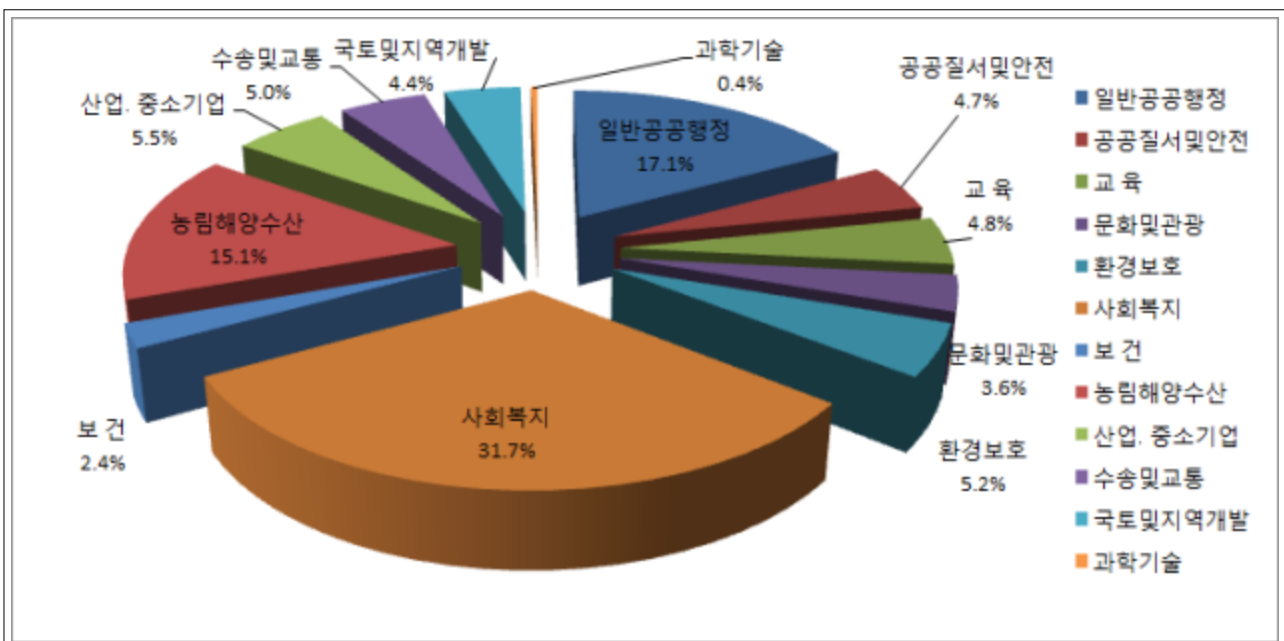


## 2. 분야별 투자소요

(단위 : 백만원, %)

구 분	중기 재정 계획					합계	비중	연평균 신장률
	2018	2019	2020	2021	2022			
합 계	6,617,098	6,766,394	6,934,449	7,036,938	7,233,832	34,588,711	100.0	2.3
일반공공행정	1,338,699	1,288,507	1,179,089	1,081,979	1,019,698	5,907,972	17.1	△6.6
공공질서및안전	297,265	309,724	324,287	350,005	355,989	1,637,270	4.7	4.6
교육	321,973	326,567	333,277	339,624	346,700	1,668,141	4.8	1.9
문화 및 관광	280,675	287,997	251,431	212,436	205,816	1,238,355	3.6	△7.5
환경 보호	362,132	363,883	363,752	356,213	348,392	1,794,372	5.2	△1.0
사회 복지	1,886,929	2,021,579	2,151,148	2,427,048	2,477,870	10,964,574	31.7	7.0
보건	136,039	146,627	158,259	206,378	184,677	831,980	2.4	7.9
농림해양수산	1,018,533	1,021,484	1,063,564	1,061,902	1,073,288	5,238,771	15.1	1.3
산업·중소기업	346,841	357,232	387,133	426,905	388,824	1,906,935	5.5	2.9
수송 및 교통	283,697	310,476	402,652	232,759	512,950	1,742,534	5.1	16.0
국토및지역개발	293,012	308,170	296,452	321,366	311,283	1,530,283	4.4	1.5
과학 기술	51,303	24,148	23,405	20,323	8,345	127,524	0.4	△36.5

※ 분야별 투자수요 : 정책사업 + 재무활동비(행정운영경비, 예비비 제외)



### 3. 회계별

(단위 : 백만원, %)

구 분	중 기 재 정 계 획					합 계	비중	연평균 신장률
	2018	2019	2020	2021	2022			
합 계	7,038,646	7,222,080	7,335,065	7,492,146	7,694,348	36,782,285	100	2.3
일 반 회 계	5,503,921	5,718,505	5,966,721	6,228,893	6,505,898	29,923,938	81.4	4.3
특 별 회 계	466,715	494,396	481,942	489,459	493,279	2,425,791	6.6	1.4
도청소재도시건설	9,361	7,964	7,798	5,778	0	30,901	0.1	△100.0
균 형 발 전	40,179	50,160	50,160	50,160	50,160	240,819	0.7	5.7
특 정 부 동 산 지역자원시설세	82,790	87,095	91,625	96,388	101,401	459,299	1.2	5.2
특 정 자 원 지역자원시설세	20,023	20,023	20,023	20,023	20,023	100,115	0.3	0.0
안면도관광지개발	13,203	23,020	1,080	1,080	245	38,628	0.1	△63.1
의 료 급 여 기 금	281,733	287,368	293,115	298,977	304,957	1,466,150	4.0	2.0
광 역 교 통 시 설	1,127	1,127	1,127	628	628	4,637	0	△13.6
학 교 용 지 부 담 금	18,300	17,640	17,015	16,424	15,866	85,245	0.2	△3.5
기 금	1,068,010	1,009,179	886,402	773,794	695,171	4,432,556	12.0	△10.2
통 합 관 리 기 금	66,183	66,183	66,183	66,183	66,183	330,915	0.9	0.0
남북교류협력기금	3,450	3,450	3,450	3,450	3,450	17,250	0	0.0
지 역 개 발 기 금	681,698	617,846	489,843	371,771	287,434	2,448,592	6.7	△19.4
재 정 안 정 화 기 금	2,015	2,015	2,015	2,015	2,015	10,075	0	0.0
양 성 평 등 기 금	4,235	4,367	4,471	4,578	4,687	22,338	0.1	2.6
청 소 년 육 성 기 금	3,292	3,284	3,284	3,284	3,284	16,428	0	△0.1
농 어 촌 진 흥 기 금	25,286	25,665	26,050	26,441	26,838	130,280	0.4	1.5
중 소 기 업 육 성 기 금	179,830	179,830	179,830	179,830	179,830	899,150	2.4	0.0
사 회 복 지 기 금	7,313	7,434	7,558	7,683	7,811	37,799	0.1	1.7
재 해 구 호 기 금	29,923	31,397	32,944	34,569	36,276	165,109	0.4	4.9
식 품 진 흥 기 금	7,463	7,552	7,642	7,734	7,826	38,217	0.1	1.2
재 난 관 리 기 금	57,322	60,156	63,132	66,256	69,537	316,403	0.9	4.9

## 4. 분야·부문별

(단위 : 백만원, %)

구 분	증 기 재 정 계 획					합 계	비 중	연평균 신장률
	2018	2019	2020	2021	2022			
합 계	7,038,646	7,222,080	7,335,065	7,492,146	7,694,348	36,782,285	100	2.3
일 반 공 공 행 정	1,338,699	1,288,507	1,179,089	1,081,979	1,019,698	5,907,972	16.1	△6.6
입 법 및 선 거 관 리	5,869	5,377	5,401	5,425	5,450	27,522	0.1	△1.8
지 방 행 정 · 재 정 지 원	563,659	581,811	600,669	620,303	640,855	3,007,297	8.2	3.3
재 정 · 금 융	681,698	617,846	489,843	371,771	287,434	2,448,592	6.7	△19.4
일 반 행 정	87,473	83,473	83,176	84,480	85,959	424,561	1.2	△0.4
공 공 질 서 및 안 전	297,265	309,724	324,287	350,005	355,989	1,637,270	4.5	4.6
재 난 방 재 · 민 방 위	155,475	160,130	166,480	183,560	180,452	846,097	2.3	3.8
소 방	141,790	149,594	157,807	166,445	175,537	791,173	2.2	5.5
교 육	321,973	326,567	333,277	339,624	346,700	1,668,141	4.5	1.9
유 아 및 초 중 등 교 육	293,901	299,779	305,774	311,890	318,127	1,529,471	4.2	2.0
고 등 교 육	19,311	19,697	20,091	20,493	20,903	100,495	0.3	2.0
평 생 · 직 업 교 육	8,761	7,091	7,412	7,241	7,670	38,175	0.1	△3.3
문 화 및 관 광	280,675	287,997	251,431	212,436	205,816	1,238,355	3.4	△7.5
문 화 예 술	148,496	129,720	136,556	136,982	139,142	690,896	1.9	△1.6
관 광	76,965	95,204	48,613	20,017	9,576	250,375	0.7	△40.6
체 육	55,214	63,073	66,262	55,437	57,098	297,084	0.8	0.8
환 경 보 호	362,132	363,883	363,752	356,213	348,392	1,794,372	4.9	△1.0
상 하 수 도 · 수 질	306,584	301,783	301,644	301,655	293,277	1,504,943	4.1	△1.1
폐 기 물	10,914	11,199	11,493	11,794	12,105	57,505	0.2	2.6
대 기	14,541	14,056	14,379	14,710	15,049	72,735	0.2	0.9
자 연	22,382	29,388	28,801	20,516	20,590	121,677	0.3	△2.1
환 경 보 호 일 반	7,711	7,457	7,435	7,538	7,371	37,512	0.1	△1.1
사 회 복 지	1,886,929	2,021,579	2,151,148	2,427,048	2,477,870	10,964,574	29.8	7.0
기 초 생 활 보 장	522,295	544,681	569,839	668,485	625,698	2,930,998	8.0	4.6
취 약 계 층 지 원	241,094	258,792	255,886	271,763	280,348	1,307,883	3.6	3.8
보 육 · 가 족 및 여 성	365,638	395,239	427,519	460,279	500,532	2,149,207	5.8	8.2
노 인 · 청 소 년	662,093	722,785	793,236	914,790	956,492	4,049,396	11.0	9.6
노 동	16,463	17,896	19,461	21,169	23,029	98,018	0.3	8.8
보 훈	1,532	1,650	1,779	1,919	2,071	8,951	0.0	7.8
주 택	54,545	55,773	57,032	58,324	59,649	285,323	0.8	2.3
사 회 복 지 일 반	23,269	24,763	26,396	30,319	30,051	134,798	0.4	6.6

(단위 : 백만원, %)

구 분	중 기 재 정 계 획					합 계	비 중	연평균 신장률
	2018	2019	2020	2021	2022			
보 건	136,039	146,627	158,259	206,378	184,677	831,980	2.3	7.9
보 건 의 료	125,151	135,405	146,681	191,853	172,309	771,399	2.1	8.3
식 품 의 약 안 전	10,888	11,222	11,578	14,525	12,368	60,581	0.2	3.2
농 립 해 양 수 산	1,018,533	1,021,484	1,063,564	1,061,902	1,073,288	5,238,771	14.2	1.3
농 업 · 농 촌	782,198	785,866	817,074	814,104	807,758	4,007,000	10.9	0.8
임 업 · 산 촌	116,946	122,238	131,900	136,625	146,170	653,879	1.8	5.7
해 양 수 산 · 어 촌	119,389	113,380	114,590	111,173	119,360	577,892	1.6	△0.0
산 업 · 중 소 기 업	346,841	357,232	387,133	426,905	388,824	1,906,935	5.2	2.9
산 업 금 융 지 원	213,770	221,240	245,913	240,996	247,797	1,169,716	3.2	3.8
산 업 기 술 지 원	18,903	19,222	19,915	14,540	13,275	85,855	0.2	△8.5
무 역 및 투 자 유 처	43,666	46,480	49,490	101,423	56,154	297,213	0.8	6.5
산 업 진 흥 · 고 도 화	32,193	31,146	32,312	30,266	30,716	156,633	0.4	△1.2
에 너 지 및 자 원 개 발	34,851	35,686	36,045	36,222	37,424	180,228	0.5	1.8
산 업 · 중 소 기 업 일 반	3,458	3,458	3,458	3,458	3,458	17,290	0.0	0.0
수 송 및 교 통	283,697	310,476	402,652	232,759	512,950	1,742,534	4.7	16.0
도 로	242,529	223,994	333,519	163,332	442,010	1,405,384	3.8	16.2
대 중 교 통 · 물 류 등 기 타	41,168	86,482	69,133	69,427	70,940	337,150	0.9	14.6
국 토 및 지 역 개 발	293,012	308,170	296,452	321,366	311,283	1,530,283	4.2	1.5
수 자 원	119,438	119,525	120,885	122,271	123,686	605,805	1.6	0.9
지 역 및 도 시	152,203	158,501	145,406	168,916	157,327	782,353	2.1	0.8
산 업 단 지	21,371	30,144	30,161	30,179	30,270	142,125	0.4	9.1
과 학 기 술	51,303	24,148	23,405	20,323	8,345	127,524	0.3	△36.5
과 학 기 술 연 구 지 원	16,003	1,520	1,520	1,500	1,500	22,043	0.1	△44.7
과 학 기 술 일 반	35,300	22,628	21,885	18,823	6,845	105,481	0.3	△33.6
예 비 비	55,950	92,177	29,077	75,416	71,864	324,484	0.9	6.5
기 타	365,598	363,509	371,539	379,792	388,652	1,869,090	5.1	1.5

## 1. 목표 및 관리방안

## 〈 기본 목표 〉

- ◇ 2018~2022년까지 지방채 발행 없는 건전재정운영 기조유지
- ◇ 채무상환재원 조달능력을 감안 채무비율 15% 이내로 관리
- ◇ 지역개발기금의 채권매입 요율 인하 또는 면제를 통한 안정적 수준관리 및 도민부담 최소화
  - 비사업용 자동차 신규등록 2,000cc미만 또는 이전등록, 기타허가 신고 인하(면제)조치

- 불확실한 대내외 경제여건 및 저성장 기조로 인한 세수 부족 발생이 우려되나 세출예산 절감, 재원연계지출(Pay-go)적용 등으로 지방채 발행 최대한 억제하고
  - 지역개발기금 활용하여 채무 중 내부거래 사업 상환('17년말) 기조 유지
- 채무비율이 25%를 초과할 경우 순세계 잉여금의 20%를 지방채 상환 재원으로 활용하여 적정 채무비율 유지
- 융자금 및 여유자금의 만기관리 등을 통해 채권상환에 차질이 없도록 지역개발기금 안정적 운용

## 2. 지방채무 관리방안

(단위 : 백만원, %)

구 분	'16년말 잔 액	'17년말 예상잔액 <sup>4</sup>	지방채 발행 계획						비고
			2018	2019	2020	2021	2022	증가율	
지방채 잔액 <sup>1</sup> ,			717,085	625,787	535,818	474,810	474,810	△9.8	
지방채 추가발행 계획 <sup>2</sup> ,	865,609	792,612	94,964	94,964	94,964	94,964	94,964	0	
지방채 상환계획 <sup>3</sup> ,			170,491	186,262	184,923	155,972	94,964	△13.6	

추 가 발 행 계 획	1. 일반회계								
	2. 특별회계								
	3. 기금	865,609	792,612	94,964	94,964	94,964	94,964	94,964	0.0
	3-1. 지역개발기금	865,609	792,612	94,964	94,964	94,964	94,964	94,964	0.0

상 환 계 획	1. 일반회계								
	2. 특별회계								
	3. 기금	865,609	792,612	170,491	186,262	184,923	155,972	94,964	△13.6
	3-1. 지역개발기금	865,609	792,612	170,491	186,262	184,923	155,972	94,964	△13.6

1] 지방채 잔액 = 전년도 지방채 잔액 + 지방채 추가발행액 - 지방채 상환액

2] 지방채 발행계획은 지방채 발행 액수

3] 지방채 상환 계획은 “보전지출” 중 차입금 원금 상환 액수

4] '17년도말 예상되는 지방채 잔액(추정)

□ 2018~2022년 지방채무 관리계획에 의거 4,748억원으로  
연평균 9.8% 감소 예정

○ 지역개발채권 매입의무 면제에 따른 공채매출액 감소 추세

□ 지방채무 증감률을 안정화하여 예산대비 채무비율을 15%이하  
수준으로 관리할 계획

- 예산대비 채무비율 : 18년)9.7% → 19년)8.77% → 20년)7.3% → 21년)7.3% → 22년)6.2%



## 3

## 통합재정수지 전망과 관리방안

## □ 제도 개요

- (개념) 일반회계, 특별회계, 기금을 포함한 자치단체의 1년간 순수한 재정활동으로 순 수입에서 순 지출을 뺀 금액
- (산정식) 순수입 - {순지출 + 순융자(융자지출-융자회수)}
- (산정방법) 통합재정수지 산정 각 항목의 최근 3년간 추세 및 계획기간 중 세입·세출 전망치 등을 참조하여 작성

## □ 통합재정수지 전망

(단위 : 백만원)

구 분	2015년 (최종 예산)	2016년 (최종 예산)	2017년 (당초 예산)	중기 전망				
				2018년	2019년	2020년	2021년	2022년
① 통합재정 규모	5,195,114	5,342,717	5,027,447	5,974,456	6,236,187	6,487,336	6,718,224	6,934,044
② 순수입	5,169,215	5,355,392	5,442,327	6,357,763	6,510,784	6,643,658	6,790,100	6,987,280
③ 순지출	5,320,549	5,596,107	5,019,897	5,992,777	6,240,359	6,475,278	6,708,677	6,925,433
④ 융자지출 (a)	112,168	451,001	165,860	18,560	50,560	50,560	50,560	50,560
⑤ 융자회수 (b)	237,603	704,391	158,310	36,881	54,732	38,502	41,012	41,949
⑥ 순융자 (c=a-b)	△125,435	△253,390	7,550	△18,321	△4,172	12,058	9,548	8,611
<b>통합재정 수지</b>	<b>△25,900</b>	<b>12,676</b>	<b>414,880</b>	<b>383,307</b>	<b>274,597</b>	<b>156,322</b>	<b>71,876</b>	<b>53,236</b>

## □ 관리방안

- 2021 내포신도시개발 마무리 단계로 융자지출 등이 감소, 2018년 구) 도청사, 구) 관사촌, 구) 보건환경연구원 매각 예정 등 수입증가로 통합재정수지는 계획기간 중 흑자 유지 전망

## 4

## 회계별·분야별 계획

## 1. 총괄(일반+특별+기금)

(단위 : 백만원, %)

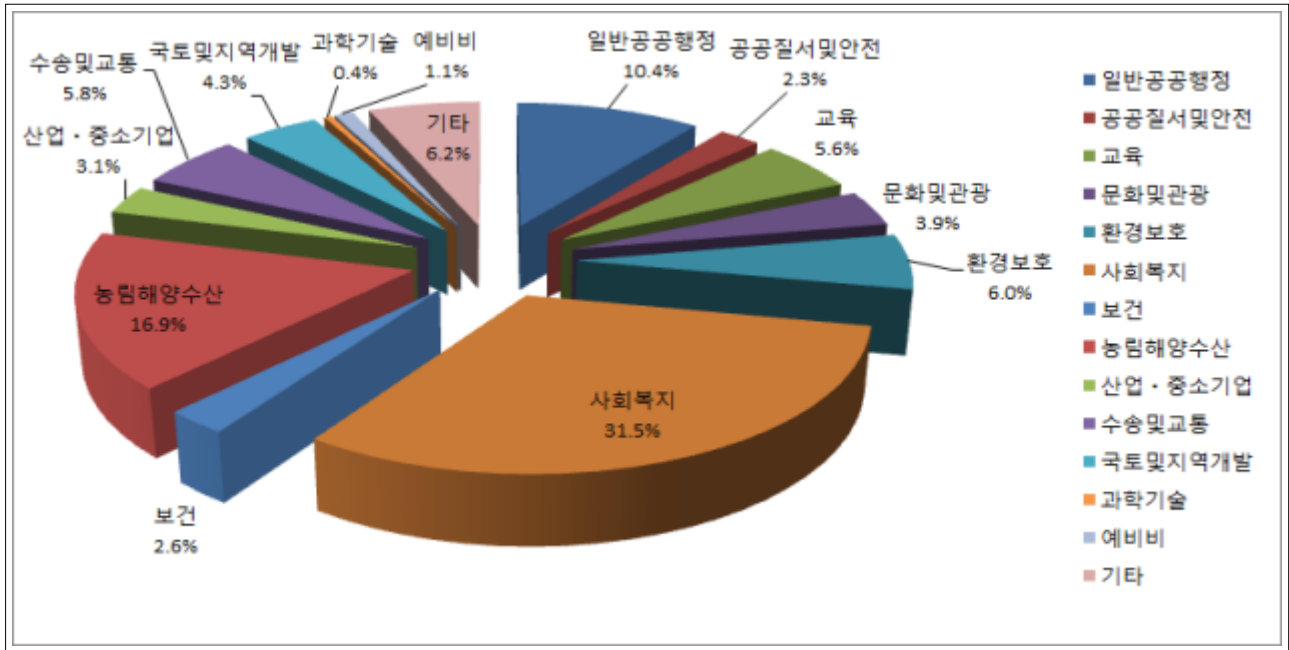
구분	중기 재정 계획					합계	비중	연평균 신장률	비고
	2018	2019	2020	2021	2022				
① 세입	6,943,682	7,127,116	7,240,101	7,397,182	7,599,384	36,307,465	100	2.3	
지방세	1,801,689	1,850,789	1,901,480	1,953,818	2,007,860	9,515,636	26.2	2.7	
세외수입	128,794	107,764	106,318	105,631	105,491	553,998	1.5	△4.9	
경상적세외수입	37,012	34,841	32,642	31,182	30,251	165,928	0.5	△4.9	
임시적세외수입	91,782	72,923	73,676	74,449	75,240	388,070	1.1	△4.8	
이전재원	3,715,260	3,920,856	4,114,239	4,328,258	4,556,006	20,634,619	56.8	5.2	
지방교부세	656,808	676,269	696,329	717,006	738,321	3,484,733	9.6	3.0	
국고보조금	2,326,936	2,473,257	2,629,770	2,796,784	2,974,929	13,201,676	36.4	6.3	
지특보조금	561,831	588,427	590,962	601,873	613,510	2,956,603	8.1	2.2	
기금보조금	169,685	182,903	197,178	212,595	229,246	991,607	2.7	7.8	
보전수입및내부거래	1,297,939	1,247,707	1,118,064	1,009,475	930,027	5,603,212	15.4	△8.0	
② 경 상 지 출	1,647,207	1,598,467	1,412,086	1,356,193	1,280,425	7,294,378	100.0	△6.1	
행정운영 경비	365,598	363,509	371,539	379,792	388,652	1,869,090	25.6	1.5	
인력운영비	347,669	345,116	352,800	360,686	369,230	1,775,501	24.3	1.5	
기본경비	17,929	18,393	18,739	19,106	19,422	93,589	1.3	2.0	
재무활동	1,225,659	1,142,782	1,011,470	900,985	819,909	5,100,805	69.9	△9.6	
내부거래지출	357,791	366,719	359,260	363,401	362,000	1,809,171	24.8	0.3	
보전지출	867,868	776,063	652,210	537,584	457,909	3,291,634	45.1	△14.8	
예비비	55,950	92,176	29,077	75,416	71,864	324,483	4.4	6.5	
③ 투자비용재원(①-②)	5,296,475	5,528,649	5,828,015	6,040,989	6,318,959	29,013,087		4.5	
④ 사업수요	5,391,439	5,623,613	5,922,979	6,135,953	6,413,923	29,487,907		4.4	
⑤ 부족재원(④-③)	94,964	94,964	94,964	94,964	94,964	474,820		0.0	
지방채등	94,964	94,964	94,964	94,964	94,964	474,820		0.0	
재정규모(①+⑤)	7,038,646	7,222,080	7,335,065	7,492,146	7,694,348	36,782,285		2.3	

## 2. 일반회계

(단위 : 백만원, %)

구 분	중 기 재 정 계 획					합 계	비중	연평균 신장률	비고
	2018	2019	2020	2021	2022				
① 세 입	5,503,921	5,718,505	5,966,721	6,228,893	6,505,898	29,923,938	100.0	4.3	
지 방 세	1,801,689	1,850,789	1,901,480	1,953,818	2,007,860	9,515,636	31.8	2.7	
세 외 수 입	90,885	70,876	71,379	71,897	72,432	377,469	1.3	△5.5	
경 상 적 세 외 수 입	20,680	19,870	19,965	20,063	20,166	100,744	0.3	△0.6	
임 시 적 세 외 수 입	70,205	51,006	51,414	51,834	52,266	276,725	0.9	△7.1	
이 전 재 원	3,446,993	3,632,141	3,828,801	4,037,737	4,259,766	19,205,438	64.2	5.4	
지 방 교 부 세	640,685	659,340	678,553	698,342	718,723	3,395,643	11.3	2.9	
국 고 보 조 금	2,092,774	2,235,083	2,387,068	2,549,389	2,722,747	11,987,061	40.1	6.8	
지 특 보 조 금	548,312	559,278	570,463	581,873	593,510	2,853,436	9.5	2.0	
기 금 보 조 금	165,222	178,440	192,717	208,133	224,786	969,298	3.2	8.0	
보전수입 및 내부거래	164,354	164,699	165,061	165,441	165,840	825,395	2.8	0.2	
② 경 상 지 출	645,593	688,687	626,100	683,868	687,893	3,332,141	11.1	1.6	
행 정 운 영 경 비	365,429	363,340	371,369	379,622	388,558	1,868,318	6.2	1.5	
인 력 운 영 비	347,590	345,037	352,721	360,607	369,151	1,775,106	5.9	1.5	
기 본 경 비	17,839	18,302	18,648	19,015	19,407	93,211	0.3	2.1	
재 무 활 동	224,214	233,170	225,654	228,830	227,471	1,139,339	3.8	0.4	
내 부 거 래 지 출	220,208	229,055	221,516	225,574	224,089	1,120,442	3.7	0.4	
보 전 지 출	4,006	4,114	4,138	3,257	3,382	18,897	0.1	△4.1	
예 비 비	55,950	92,177	29,077	75,416	71,864	324,484	1.1	6.5	
③ 투자비용재원 (①-②)	4,858,328	5,029,818	5,340,621	5,545,025	5,818,005	26,591,797		4.6	
④ 사 업 수 요	4,858,330	5,029,820	5,340,621	5,545,026	5,818,004	26,591,801		4.6	
⑤ 부족재원 (④-③)								0.0	
재 정 규 모 ( ① + ⑤ )	5,503,921	5,718,505	5,966,721	6,228,893	6,505,898	29,923,938		4.3	

## □ 일반회계 분야별 투자수요



(단위 : 백만원, %)

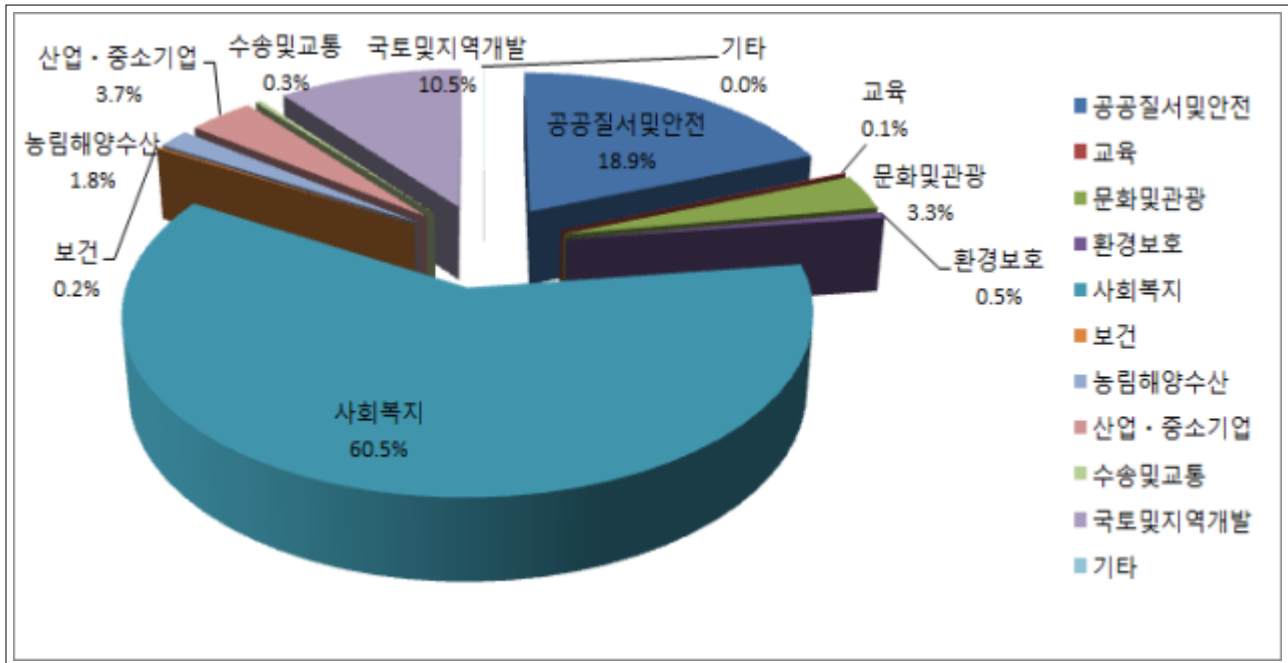
구분	중기재정계획					합계	비중	연평균 신장률
	2018	2019	2020	2021	2022			
합계	5,503,921	5,718,505	5,966,721	6,228,893	6,505,898	29,923,938	100.0	4.3
일반공공행정	585,352	599,009	617,598	638,556	660,619	3,101,134	10.4	3.1
공공질서및안전	127,230	131,077	136,586	152,792	148,775	696,460	2.3	4.0
교육	321,201	325,955	332,710	339,623	346,700	1,666,189	5.6	1.9
문화및관광	254,512	249,291	236,484	211,357	205,571	1,157,215	3.9	△5.2
환경보호	358,378	361,172	361,174	353,933	346,923	1,781,580	6.0	△0.8
사회복지	1,588,068	1,719,129	1,842,787	2,112,619	2,157,224	9,419,827	31.5	8.0
보건	127,787	138,286	149,829	197,856	176,062	789,820	2.6	8.3
농림해양수산	979,484	981,316	1,022,188	1,035,261	1,046,250	5,064,499	16.9	1.7
산업·중소기업	149,556	159,008	186,580	230,323	191,429	916,896	3.1	6.4
수송및교통	281,239	307,989	401,075	232,131	512,322	1,734,756	5.8	16.2
국토및지역개발	258,430	266,609	255,859	249,081	245,257	1,275,236	4.3	△1.3
과학기술	51,303	24,148	23,405	20,323	8,345	127,524	0.4	△36.5
예비비	55,950	92,177	29,077	75,416	71,864	324,484	1.0	6.5
기타	365,431	363,339	371,369	379,622	388,557	1,868,318	6.2	1.5

### 3. 특별회계

(단위 : 백만원, %)

구 분	중 기 재 정 계 획					합 계	비중	연평균 신장률	비고
	2018	2019	2020	2021	2022				
①세 입	466,715	494,396	481,942	489,459	493,279	2,425,791	100.0	1.4	
지 방 세	0	0	0	0	0	0	0.0	0.0	
세 외 수 입	22,203	22,544	22,873	23,227	23,509	114,356	4.7	1.4	
경상적세외수입	982	984	967	969	892	4,794	0.2	△2.4	
임시적세외수입	21,221	21,560	21,906	22,258	22,617	109,562	4.5	1.6	
이 전 재 원	268,265	288,714	285,438	290,520	296,241	1,429,178	58.9	2.5	
지 방 교 부 세	16,123	16,929	17,776	18,664	19,598	89,090	3.7	5.0	
국 고 보 조 금	234,162	238,175	242,702	247,395	252,182	1,214,616	50.1	1.9	
지 특 보 조 금	13,519	29,149	20,499	20,000	20,000	103,167	4.3	10.3	
기 금 보 조 금	4,461	4,461	4,461	4,461	4,461	22,305	0.9	0.0	
보전수입및내부채	176,247	183,138	173,632	175,710	173,529	882,256	36.4	△0.4	
② 경 상 지 출	169	170	170	171	94	774	0.0	△13.6	
행 정 운 영 경 비	169	170	170	171	94	774	0.0	△13.6	
인 력 운 영 비	79	79	79	79	79	395	0.0	0.0	
기 본 경 비	90	91	91	92	15	379	0.0	△36.1	
재 무 활 동									
내부거래지출									
보 전 지 출									
예 비 비									
③ 투자가용자원 ( ① - ② )	466,546	494,226	481,772	489,288	493,185	2,425,017	100.0	1.4	
④ 사 업 수 요	466,546	494,226	481,772	489,288	493,185	2,425,017	100.0	1.4	
⑤ 부족자원(④-③)									
지 방 채									
재정규모(①+⑤)	466,715	494,396	481,942	489,459	493,279	2,425,791	100.0	1.4	

## □ 특별회계 분야별 투자수요



(단위 : 백만원, %)

구 분	중기 재정 계획					합계	비중	연평균 신장률
	2018	2019	2020	2021	2022			
합 계	466,715	494,396	481,942	489,459	493,279	2,425,791	100.0	1.4
공공질서및안전	82,790	87,095	91,625	96,388	101,401	459,299	18.9	5.2
교육	771	612	567	0	0	1,950	0.1	△100.0
문화및관광	26,164	38,707	14,948	1,080	245	81,144	3.3	△68.9
환경보호	3,754	2,711	2,577	2,281	1,469	12,792	0.5	△20.9
사회복지	284,021	287,366	293,049	298,883	304,863	1,468,182	60.5	1.8
보건	788	788	788	788	788	3,940	0.2	0.0
농림해양수산	13,763	14,503	15,326	200	200	43,992	1.8	△65.3
산업·중소기업	17,456	18,395	20,723	16,754	17,566	90,894	3.7	0.2
수송및교통	2,457	2,487	1,577	628	628	7,777	0.3	△28.9
국토및지역개발	34,582	41,562	40,592	72,287	66,025	255,048	10.5	17.5
기타	169	170	170	170	94	773	0.0	△13.6

## ■ 단위 회계별 계획

### 3-1. 도청소재도시건설 특별회계

#### □ 중기재정운용 방향

- 내포신도시 건설을 통한 지역 간 균형발전 도모
- 2021년 도청이전 기반공사 완료사업의 안정적 추진 도모

(단위 : 백만원, %)

구 분	중 기 재 정 계 획					합 계	비 중	연평균 신장률	비고
	2018	2019	2020	2021	2022				
① 세 입	9,361	7,964	7,798	5,778		30,901	100.0	△100.0	
지 방 세									
세 외 수 입	100	100	80	80		360	1.0	△100.0	
경상적세외수입	100	100	80	80		360	1.0	△100.0	
임시적세외수입									
이 전 재 원	571	73				644	2.0	△100.0	
지 방 교 부 세									
국 고 보 조 금	571	73				644	2.0	△100.0	
지 특 보 조 금									
기 금 보 조 금									
보전수입 및 내부거래	8,690	7,791	7,718	5,698		29,897	97.0	△100.0	
② 경 상 지 출	77	77	77	77		307	100.0	△100.0	
행 정 운 영 경 비	77	77	77	77		307	100.0	△100.0	
인 력 운 영 비									
기 본 경 비	77	77	77	77		307	100.0	△100.0	
재 무 활 동									
내부거 래지 출									
보 전 지 출									
예 비 비									
③ 투자기용재원(①-②)	9,284	7,887	7,821	5,701		30,693		△100.0	
④ 사 업 수 요	9,284	7,887	7,821	5,701		30,693		△100.0	
⑤ 부족재원(④-③)									
재정규모(①+⑤)	9,361	7,964	7,798	5,778		30,901		△100.0	

### 3-2. 균형발전 특별회계

#### □ 중기재정운용 방향

- 지역간 균형발전을 통하여 도 전체의 경쟁력 강화
- 도민의 삶의 질 향상과 골고루 잘 사는 충남도 건설

(단위 : 백만원, %)

구 분	중 기 재 정 계 획					합 계	비 중	연평균 신장률	비고
	2018	2019	2020	2021	2022				
① 세 입	40,179	50,160	50,160	50,160	50,160	240,819	100.0	5.7	
지 방 세									
세 외 수 입	50	50	50	50	50	250	1.0	0.0	
경상적세외수입	50	50	50	50	50	250	1.0	0.0	
임시적세외수입									
이 전 재 원	13,020	20,000	20,000	20,000	20,000	93,020	39.0	11.3	
지 방 교 부 세									
국 고 보 조 금									
지 특 보 조 금	13,020	20,000	20,000	20,000	20,000	93,020	39.0	11.3	
기 금 보 조 금									
보전수입 및 내부거래	27,109	30,110	30,110	30,110	30,110	147,549	60.0	2.7	
② 경 상 지 출									
행 정 운 영 경 비									
인 력 운 영 비									
기 본 경 비									
재 무 활 동									
내부거 래 지 출									
보 전 지 출									
예 비 비									
③ 투자기용재원(①-②)	40,179	50,160	50,160	50,160	50,160	240,819		5.7	
④ 사 업 수 요	40,179	50,160	50,160	50,160	50,160	240,819		5.7	
⑤ 부족재원(④-③)									
재정규모(①+⑤)	40,179	50,160	50,160	50,160	50,160	240,819		5.7	



### 3-3. 안면도관광지개발 특별회계

#### □ 중기재정운용 방향

- 2019년 안면도 관광지 진입도로 개설사업 종료계획으로 이후 투자 급감
- 진입도로 개설사업 이후 및 4계절 명품 관광단지를 조성하기 위한 민자 유치에 중점(투자유치활동비 자금 배분)

(단위 : 백만원, %)

구 분	중 기 재 정 계 획					합 계	비 중	연평균 신장률	비고
	2018	2019	2020	2021	2022				
① 세 입	13,203	23,020	1,080	1,080	245	38,628	100.0	△63.1	
지 방 세									
세 외 수 입									
경상적세외수입									
임시적세외수입									
이 전 재 원		8,650				8,650	22.0		
지 방 교 부 세									
국 고 보 조 금									
지 특 보 조 금		8,650				8,650	22.0		
기 금 보 조 금									
보 전 수 입 및 내 부 거 래	13,203	14,370	1,080	1,080	245	29,978	78.0	△63.1	
② 경 상 지 출									
행 정 운 영 경 비									
인 력 운 영 비									
기 본 경 비									
재 무 활 동									
내 부 거 래 지 출									
보 전 지 출									
예 비 비									
③ 투 자 가 용 재 원 ( ① - ② )	13,203	23,020	1,080	1,080	245	38,628		△63.1	
④ 사 업 수 요	13,203	23,020	1,080	1,080	245	38,628		△63.1	
⑤ 부 족 재 원(④-③)									
재 정 규 모 (①+⑤)	13,203	23,020	1,080	1,080	245	38,628		△63.1	

※ 2018년 : 기준사업비(2017년 이월액) 소모 후 2019년 지특보조금 교부 계획(문체부와 협의)

### 3-4. 의료급여 특별회계

#### □ 중기재정운용 방향

- 의료급여 기금의 합리적 운영 지원
- 지역주민의 의료복지 증진 사업의 원활한 추진

(단위 : 백만원, %)

구 분	중 기 재 정 계 획					합 계	비 중	연평균 신장률	비고
	2018	2019	2020	2021	2022				
① 세 입	281,733	287,368	293,115	298,977	304,957	1,466,151	100.0	2.0	
지 방 세									
세 외 수 입	15,093	15,395	15,703	16,016	16,337	78,545	5.4	2.0	
경상적세외수입	120	123	125	128	130	626	0.1	2.0	
임시적세외수입	14,973	15,272	15,578	15,888	16,207	77,919	5.3	2.0	
이 전 재 원	225,522	230,033	234,633	239,326	244,113	1,173,627	80.0	2.0	
지 방 교 부 세									
국 고 보 조 금	225,522	230,033	234,633	239,326	244,113	1,173,627	80.0	2.0	
지 특 보 조 금									
기 금 보 조 금									
보전수입 및 내부거래	41,118	41,940	42,779	43,635	44,507	213,979	14.6	2.0	
② 경 상 지 출	93	93	94	94	94	468	100.0	0.3	
행 정 운 영 경 비	93	93	94	94	94	468	100.0	0.3	
인 력 운 영 비	79	79	79	79	79	395	99.0	0.0	
기 본 경 비	14	14	15	15	15	73	1.0	1.7	
재 무 활 동									
내 부 거 래 지 출									
보 전 지 출									
예 비 비									
③ 투자비용재원(①-②)	281,640	287,275	293,021	298,883	304,863	1,465,683		2.0	
④ 사 업 수 요	281,640	287,275	293,021	298,883	304,863	1,465,683		2.0	
⑤ 부족재원(④-③)									
재 정 규 모 (① + ⑤)	281,733	287,368	293,115	298,977	304,957	1,466,151		2.0	

### 3-5. 광역교통시설 특별회계

#### □ 중기재정운용 방향

- 대도시권 교통시설과의 연계를 통한 주민의 편익증진
- 총사업비 변경 조정으로 복수대전 2차 광역도로(구레터널붕괴복구)사업 2020년 종료 후 투자수요 절감

(단위 : 백만원, %)

구 분	중 기 재 정 계 획					합 계	비 중	연평균 신장률	비고
	2018	2019	2020	2021	2022				
① 세 입	1,127	1,127	1,127	628	628	4,637	100.0	△13.6	
지 방 세									
세 외 수 입	500	500	500	500	500	2,500	54.0	0.0	
경상적세외수입	200	200	200	200	200	1,000	22.0	0.0	
임시적세외수입	300	300	300	300	300	1,500	32.0	0.0	
이 전 재 원	499	499	499						
지 방 교 부 세									
국 고 보 조 금									
지 특 보 조 금	499	499	499			1,497	32.0		
기 금 보 조 금									
보전수입 및 내부거래	128	128	128	128	128	640	14.0	0.0	
② 경 상 지 출									
행 정 운 영 경 비									
인 력 운 영 비									
기 본 경 비									
재 무 활 동									
내 부 거래 지 출									
보 전 지 출									
예 비 비									
③ 투자기용자원(①-②)	1,127	1,127	1,127	628	628	4,637		△13.6	
④ 사 업 수 요	1,127	1,127	1,127	628	628	4,637		△13.6	
⑤ 부족자원(④-③)									
재 정 규 모 (①+⑤)	1,127	1,127	1,127	628	628	4,637		△13.6	

### 3-6. 학교용지부담금 특별회계

#### □ 중기재정운용 방향

- 학교용지의 원활한 확보를 통해 교육여건 조성
- 양질의 교육환경 조성을 통해 주민의 복지증진 기여

(단위 : 백만원, %)

구 분	중 기 재 정 계 획					합 계	비 중	연평균 신장률	비고
	2018	2019	2020	2021	2022				
① 세 입	18,300	17,640	17,015	16,424	15,866	85,245	100.0	△3.5	
지 방 세									
세 외 수 입	4,300	4,340	4,380	4,421	4,462	21,903	26.0	0.9	
경상적세외수입	300	300	300	300	300	1,500	2.0	0.0	
임시적세외수입	4,000	4,040	4,080	4,121	4,162	20,403	24.0	1.0	
이 전 재 원									
지 방 교 부 세									
국 고 보 조 금									
지 특 보 조 금									
기 금 보 조 금									
보전수입 및 내부거래	14,000	13,300	12,635	12,003	11,404	63,342	74.0	△5.0	
② 경 상 지 출									
행 정 운 영 경 비									
인 력 운 영 비									
기 본 경 비									
재 무 활 동									
내부 거래 지출									
보 전 지 출									
예 비 비									
③ 투자기용자원(①-②)	18,300	17,640	17,015	16,424	15,866	85,245		△3.5	
④ 사 업 수 요	18,300	17,640	17,015	16,424	15,866	85,245		△3.5	
⑤ 부족자원(④-③)									
재정규모(①+⑤)	18,300	17,640	17,015	16,424	15,866	85,245		△3.5%	

### 3-7. 특정자원 지역자원시설세 특별회계

#### □ 중기재정운용 방향

- 정부의 “에너지 신산업 활성화 정책”과 연계 대응사업 추진
- 충남 수소경제사회 구현을 위한 정책방향 및 네트워크 구축

(단위 : 백만원, %)

구 분	중 기 재 정 계 획					합 계	비 중	연평균 신장률	비고
	2018	2019	2020	2021	2022				
① 세 입	20,023	20,023	20,023	20,023	20,023	100,115	100.0	0.0	
지 방 세									
세 외 수 입									
경상적세외수입									
임시적세외수입									
이 전 재 원	7,012	7,012	7,012	7,012	7,012	35,060	35.0	0.0	
지 방 교 부 세									
국 고 보 조 금	7,012	7,012	7,012	7,012	7,012	35,060	35.0	0.0	
지 특 보 조 금									
기 금 보 조 금									
보전수입 및 내부거래	13,000	13,000	13,000	13,000	13,000	65,000	65.0	0.0	
② 경 상 지 출									
행 정 운 영 경 비									
인 력 운 영 비									
기 본 경 비									
재 무 활 동									
내 부 거 래 지 출									
보 전 지 출									
예 비 비									
③ 투자비용자원(①-②)	20,023	20,023	20,023	20,023	20,023	100,115		0.0	
④ 사 업 수 요	20,023	20,023	20,023	20,023	20,023	100,115		0.0	
⑤ 부족자원(④-③)									
재 정 규 모 (① + ⑤)	20,023	20,023	20,023	20,023	20,023	100,115		0.0	

### 3-8. 특정부동산 지역자원시설세 특별회계

#### □ 중기재정운용 방향

- 소방관서 보강 및 근무환경 개선
- 소방장비 현대화, 119 구조장비 확충, 119 구급체계 구축

(단위 : 백만원, %)

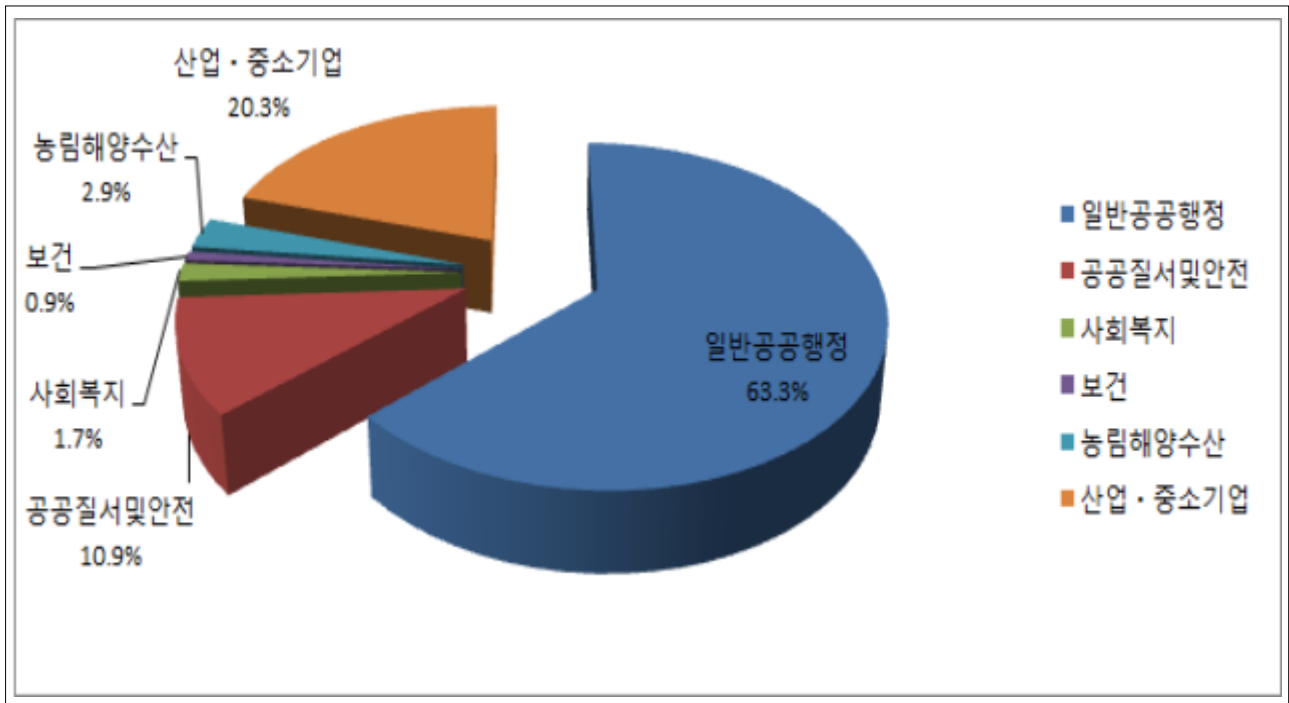
구 분	중 기 재 정 계 획					합 계	비 중	연평균 신장률	비고
	2018	2019	2020	2021	2022				
① 세 입	82,790	87,095	91,625	96,388	101,401	459,299	100.0	5.2	
지 방 세									
세 외 수 입	2,149	2,149	2,149	2,149	2,149	10,745	2.5	0.0	
경상적세외수입	201	201	201	201	201	1,005	1.0	0.0	
임시적세외수입	1,948	1,948	1,948	1,948	1,948	9,740	1.5	0.0	
이 전 재 원	21,641	22,447	23,295	24,182	25,116	116,681	25.0	3.8	
지 방 교 부 세	16,123	16,929	17,776	18,664	19,598	89,090	19.0	5.0	
국 고 보 조 금	1,057	1,057	1,057	1,057	1,057	5,285	1.0	0.0	
지 특 보 조 금									
기 금 보 조 금	4,461	4,461	4,461	4,461	4,461	22,305	5.0	0.0	
보전수입 및 내부거래	59,000	62,499	66,182	70,057	74,136	331,874	72.5	5.9	
② 경 상 지 출									
행 정 운 영 경 비									
인 력 운 영 비									
기 본 경 비									
재 무 활 동									
내 부 거 래 지 출									
보 전 지 출									
예 비 비									
③ 투자비용재원(①-②)	82,790	87,095	91,625	96,388	101,401	459,299		5.2	
④ 사 업 수 요	82,790	87,095	91,625	96,388	101,401	459,299		5.2	
⑤ 부족재원(④-③)									
재정규모(①+⑤)	82,790	87,095	91,625	96,388	101,401	459,299		5.2	

## 4. 기 금

(단위 : 백만원, %)

구 분	중 기 재 정 계 획					합 계	비 중	연평균 신장률	비고
	2018	2019	2020	2021	2022				
① 세 입	973,046	914,215	791,438	678,832	600,207	3,957,738	100.0	△11.4	
지 방 세	0	0	0	0	0	0	0.0	0.0	
세 외 수 입	15,707	14,344	12,067	10,506	9,549	62,173	1.6	△11.7	
경 상 적 세 외 수 입	15,350	13,987	11,710	10,149	9,192	60,388	1.5	△12.0	
임 시 적 세 외 수 입	357	357	357	357	357	1,785	0.0	0.0	
이 전 재 원									
지 방 교 부 세									
국 고 보 조 금									
지 특 보 조 금									
기 금 보 조 금									
보 전 수 입 및 내 부 거 래	957,339	899,871	779,371	668,326	590,658	3,895,565	98.4	△11.4	
② 경 상 지 출	1,001,445	909,611	785,817	672,154	592,437	3,961,464	100.0	△12.3	
행 정 운 영 경 비									
인 력 운 영 비									
기 본 경 비									
재 무 활 동	1,001,445	909,611	785,817	672,154	592,437	3,961,464	100.0	△12.3	
내 부 거 래 지 출	137,583	137,663	137,745	137,827	137,910	688,728	17.4	0.1	
보 전 지 출	863,862	771,948	648,072	534,327	454,527	3,272,736	82.6	△14.8	
예 비 비									
③ 투 자 기 용 재 원 (①-②)	△28,399	4,604	5,621	6,678	7,770	△3,726		0.0	
④ 사 업 수 요	66,565	99,568	100,585	101,640	102,734	471,092		11.5	
⑤ 부 족 재 원 (④-③)	94,964	94,964	94,964	94,962	94,964	474,818		0.0	
재 정 규 모 (① + ⑤)	1,068,010	1,009,179	886,402	773,794	695,171	4,432,556		△10.2	

## □ 기금 분야별 투자수요



(단위 : 억원, %)

구 분	중 기 재 정 계 획					합계	비중	연평균 신장률
	2018	2019	2020	2021	2022			
합 계	1,068,010	1,009,179	886,402	773,794	695,171	4,432,556	100.0	△10.2
일 반 공 공 행 정	753,346	689,494	561,491	443,419	359,082	2,806,832	63.3	△16.9
공공질서 및 안전	87,245	91,553	96,076	100,825	105,812	481,511	10.9	4.9
사 회 복 지	14,841	15,085	15,313	15,545	15,782	76,566	1.7	1.5
보 건	7,463	7,552	7,642	7,734	7,826	38,217	0.9	1.2
농 립 해 양 수 산	25,286	25,665	26,050	26,441	26,838	130,280	2.9	1.5
산 업 · 중 소 기 업	179,829	179,830	179,830	179,830	179,831	899,150	20.3	0.0



## ■ 단위 회계별 계획

### 4-1. 통합관리기금

#### □ 중기재정운용 방향

- 저금리 시대에 맞는 기금 운용으로 재정의 건전성·효율성 확보
- 여유자금의 고이율 채무상환 및 투자재원 등 생산적 활용

(단위 : 백만원, %)

구 분	중 기 재 정 계 획					합 계	비 중	연평균 신장률	비고
	2018	2019	2020	2021	2022				
① 세 입	66,183	66,183	66,183	66,183	66,183	330,915	100.0	0.0	
지 방 세									
세 외 수 입									
경상적세외수입									
임시적세외수입									
이 전 재 원									
지 방 교 부 세									
국 고 보 조 금									
지 특 보 조 금									
기 금 보 조 금									
보전수입 및 내부거래	66,183	66,183	66,183	66,183	66,183	330,915	100.0	0.0	
② 경 상 지 출	66,183	66,183	66,183	66,183	66,183	330,915	100.0	0.0	
행 정 운 영 경 비									
인 력 운 영 비									
기 본 경 비									
재 무 활 동									
내부 거래 지출	66,183	66,183	66,183	66,183	66,183	330,915	100.0	0.0	
보 전 지 출									
예 비 비									
③ 투자기용재원(①-②)									
④ 사 업 수 요									
⑤ 부족재원(④-③)									
재정규모(①+⑤)	66,183	66,183	66,183	66,183	66,183	330,915	100.0	0.0	

## 4-2. 남북교류협력기금

### □ 증기재정운용 방향

- 교류협력 확대 및 인도주의적 사업추진으로 남북관계 진전과 통일기반 마련
- 인도적 지원 등 교류사업 추진을 위한 재정적 기반 마련

(단위 : 백만원, %)

구 분	중 기 재 정 계 획					합 계	비 중	연평균 신장률	비고
	2018	2019	2020	2021	2022				
① 세 입	3,450	3,450	3,450	3,450	3,450	17,250	100.0	0.0	
지 방 세									
세 외 수 입	45	45	45	45	45	225	1.0	0.0	
경상적세외수입	45	45	45	45	45	225	1.0	0.0	
임시적세외수입									
이 전 재 원									
지 방 교 부 세									
국 고 보 조 금									
지 특 보 조 금									
기 금 보 조 금									
보전수입 및 내부거래	3,405	3,405	3,405	3,405	3,405	17,025	99.0	0.0	
② 경 상 지 출									
행 정 운 영 경 비									
인 력 운 영 비									
기 본 경 비									
재 무 활 동									
내 부 거 래 지 출									
보 전 지 출									
예 비 비									
③ 투자비용재원(①-②)	3,450	3,450	3,450	3,450	3,450	17,250		0.0	
④ 사 업 수 요	3,450	3,450	3,450	3,450	3,450	17,250		0.0	
⑤ 부족재원(④-③)									
재정규모(①+⑤)	3,450	3,450	3,450	3,450	3,450	17,250		0.0	

### 4-3. 양성평등기금

#### □ 증기재정운용 방향

- 양성평등 촉진 및 여성의 사회참여 확대
- 복지사업 지원과 저소득 한부모 가족 자활자립 지원

(단위 : 백만원, %)

구 분	증 기 재 정 계 획					합 계	비 중	연평균 신장률	비고
	2018	2019	2020	2021	2022				
① 세 입	4,235	4,367	4,471	4,578	4,687	22,338	100.0	2.6	
지 방 세									
세 외 수 입									
경상적세외수입	148	153	157	160	164	782	3.0	2.6	
임시적세외수입									
이 전 재 원									
지 방 교 부 세									
국 고 보 조 금									
지 특 보 조 금									
기 금 보 조 금									
보전수입 및 내부거래	4,487	4,214	4,314	4,418	4,523	21,956	97.0	2.6	
② 경 상 지 출	4,065	4,167	4,271	4,378	4,487	21,368	100.0	2.6	
행 정 운 영 경 비									
인 력 운 영 비									
기 본 경 비									
재 무 활 동	4,065	4,167	4,270	4,378	4,487	21,367	100.0	2.6	
내부거래지출									
보 전 지 출	4,065	4,167	4,270	4,378	4,487	21,367	100.0	2.6	
예 비 비									
③ 투자이용재원(①-②)	170	200	200	200	200	970		0.0	
④ 사 업 수 요	170	200	200	200	200	970		0.0	
⑤ 부족재원(④-③)									
재 정 규 모 (①+⑤)	4,235	4,367	4,471	4,578	4,687	22,338		2.6	

## 4-4. 청소년육성기금

### □ 증기재정운용 방향

- 청소년의 건전한 육성과 보호를 위한 사업 지원
- 청소년 정서함양 및 건강한 사회환경 조성

(단위 : 백만원, %)

구 분	중 기 재 정 계 획					합 계	비 중	연평균 신장률	비고
	2018	2019	2020	2021	2022				
① 세 입	3,292	3,284	3,284	3,284	3,284	16,428	100.0	△0.1	
지 방 세									
세 외 수 입	115	115	115	115	115	575	1.0	0.0	
경상적세외수입	115	115	115	115	115	575	1.0	0.0	
임시적세외수입									
이 전 재 원									
지 방 교 부 세									
국 고 보 조 금									
지 특 보 조 금									
기 금 보 조 금									
보전수입 및 내부거래	3,177	3,169	3,169	3,169	3,169	15,853	99.0	△0.1	
② 경 상 지 출	3,164	3,164	3,164	3,164	3,164	15,820	100.0	0.0	
행 정 운 영 경 비									
인 력 운 영 비									
기 본 경 비									
재 무 활 동	3,164	3,164	3,164	3,164	3,164	15,820	100.0	0.0	
내 부 거 래 지 출									
보 전 지 출	3,164	3,164	3,164	3,164	3,164	15,820	100.0	0.0	
예 비 비									
③ 투자기용자원(①-②)	128	120	120	120	120	608		△0.1	
④ 사 업 수 요	128	120	120	120	120	608		△0.1	
⑤ 부족자원(④-③)									
재정규모(①+⑤)	3,292	3,284	3,284	3,284	3,284	16,428		△0.1	

## 4-5. 중소기업육성기금

### □ 중기재정운용 방향

- 도내 중소기업의 생산성 향상 및 경쟁력 강화를 위한 중소기업 육성 지원
- 도내 중소기업의 창업활성화 및 성장기반 확충을 통한 지역경제 활성화

(단위 : 백만원, %)

구 분	중 기 재 정 계 획					합 계	비 중	연평균 신장률	비 고
	2018	2019	2020	2021	2022				
① 세 입	179,830	179,830	179,830	179,830	179,830	899,150	100.0	0.0	
지 방 세									
세 외 수 입	1,620	1,620	1,620	1,620	1,620	8,100	0.9	0.0	
경상적세외수입	1,620	1,620	1,620	1,620	1,620	8,100	0.9	0.0	
임시적세외수입									
이 전 재 원									
지 방 교 부 세									
국 고 보 조 금									
지 특 보 조 금									
기 금 보 조 금									
보전수입 및 내부거래	178,210	178,210	178,210	178,210	178,210	891,050	99.1	0.0	
② 경 상 지 출	173,827	173,827	173,827	173,827	173,827	869,135	100.0	0.0	
행정운 영경비									
인 력 운 영 비									
기 본 경 비									
재 무 활 동	173,827	173,827	173,827	173,827	173,827	869,135	100.0	0.0	
내 부 거 래 지 출	65,198	65,198	65,198	65,198	65,198	325,990	38.0	0.0	
보 전 지 출	108,629	108,629	108,629	108,629	108,629	543,145	62.0	0.0	
예 비 비									
③ 투자기용자원(①-②)	6,003	6,003	6,003	6,003	6,003	30,015		0.0	
④ 사 업 수 요	6,003	6,003	6,003	6,003	6,003	30,015		0.0	
⑤ 부족자원(④-③)									
재정규모(①+⑤)	179,830	179,830	179,830	179,830	179,830	899,150		0.0	

## 4-6. 농어촌진흥기금

### □ 증기재정운용 방향

- 저금리 융자지원으로 생산기반·시설 현대화 등을 통한 농업 경쟁력 제고
- 과학영농 선도실천 및 농업경쟁력 향상의 핵심주체 육성

(단위 : 백만원, %)

구 분	중 기 재 정 계 획					합 계	비 중	연평균 신장률	비고
	2018	2019	2020	2021	2022				
① 세 입	25,286	25,665	26,050	26,441	26,838	130,280	100.0	1.5	
지 방 세									
세 외 수 입	377	385	391	397	403	1,953	1.5	1.7	
경상적세외수입	377	385	391	397	403	1,953	1.5	1.7	
임시적세외수입									
이 전 재 원									
지 방 교 부 세									
국 고 보 조 금									
지 특 보 조 금									
기 금 보 조 금									
보전수입 및 내부거래	24,909	25,280	25,659	26,044	26,435	128,327	98.5	1.5	
② 경 상 지 출									
행 정 운 영 경 비									
인 력 운 영 비									
기 본 경 비									
재 무 활 동									
내부거 래지 출									
보 전 지 출									
예 비 비									
③ 투자기용재원(①-②)	25,286	25,665	26,050	26,441	26,838	130,280		1.5	
④ 사 업 수 요	25,286	25,665	26,050	26,441	26,838	130,280		1.5	
⑤ 부족재원(④-③)								-	
재 정 규 모 (①+⑤)	25,286	25,665	26,050	26,441	26,838	130,280		1.5	

## 4-7. 사회복지기금

### □ 중기재정운용 방향

- 국민기초생활수급자의 자활사업 지원을 통한 자활의욕 고취
- 고령화 사회 진입에 따른 노인복지 증진 사업의 내실화

(단위 : 백만원, %)

구 분	중 기 재 정 계 획					합 계	비 중	연평균 신장률	비고
	2018	2019	2020	2021	2022				
① 세 입	7,313	7,434	7,558	7,683	7,811	37,799	100.0	1.7	
지 방 세									
세 외 수 입	106	108	110	112	114	550	1.0	1.8	
경상적세외수입	106	108	110	112	114	550	1.0	1.8	
임시적세외수입									
이 전 재 원									
지 방 교 부 세									
국 고 보 조 금									
지 특 보 조 금									
기 금 보 조 금									
보전수입 및 내부거래	7,207	7,326	7,448	7,571	7,697	37,249	99.0	1.7	
② 경 상 지 출	6,834	6,950	7,068	7,188	7,311	35,351	100.0	1.7	
행 정 운 영 경 비									
인 력 운 영 비									
기 본 경 비									
재 무 활 동	6,834	6,950	7,068	7,188	7,311	35,351	100.0	1.7	
내 부 거 래 지 출									
보 전 지 출	6,834	6,950	7,068	7,188	7,311	35,351	100.0	1.7	
예 비 비									
③ 투자비용재원(①-②)	479	484	490	495	500	2,448		1.1	
④ 사 업 수 요	479	484	490	495	500	2,448		1.1	
⑤ 부족재원(④-③)									
재정규모(①+⑤)	7,313	7,434	7,558	7,683	7,811	37,799		1.7	

## 4-8. 재해구호기금

### □ 증기재정운용 방향

- 재해 발생시 신속한 응급구호 실시로 이재민 최소화
- 재해 발생에 따른 피해자 보호와 생활안정 도모

(단위 : 백만원, %)

구 분	증 기 재 정 계 획					합 계	비 중	연평균 신장률	비고
	2018	2019	2020	2021	2022				
① 세 입	29,923	31,397	32,944	34,569	36,276	165,109	100.0	4.9	
지 방 세									
세 외 수 입	445	445	445	445	445	2,225	1.0	0.0	
경상적세외수입	445	445	445	445	445	2,225	1.0	0.0	
임시적세외수입									
이 전 재 원									
지 방 교 부 세									
국 고 보 조 금									
지 특 보 조 금									
기 금 보 조 금									
보전수입 및 내부거래	29,478	30,951	32,499	34,124	35,830	162,882	99.0	5.0	
② 경 상 지 출	28,173	29,559	31,015	32,544	34,148	155,439	100.0	4.9	
행 정 운 영 경 비									
인 력 운 영 비									
기 본 경 비									
재 무 활 동	28,173	29,559	31,015	32,544	34,148	155,439	100.0	4.9	
내부 거래 지출									
보 전 지 출	28,173	29,559	31,015	32,544	34,148	155,439	100.0	4.9	
예 비 비									
③ 투자기용자원(①-②)	1,750	1,838	1,929	2,025	2,128	9,670	0.0	5.0	
④ 사 업 수 요	1,750	1,838	1,929	2,025	2,128	9,670	0.0	5.0	
⑤ 부족자원(④-③)									
재정규모(①+⑤)	29,923	31,397	32,944	34,569	36,276	165,109	100.0	4.9	



## 4-9. 식품진흥기금

### □ 증기재정운용 방향

- 식품위생 영업소의 식품위생 시설개선 용자 확대
- 식품위생단체 교육 지원 및 식품위생 행사 지원

(단위 : 백만원, %)

구 분	중 기 재 정 계 획					합 계	비 중	연평균 신장률	비고
	2018	2019	2020	2021	2022				
① 세 입	7,463	7,552	7,642	7,734	7,826	38,217	100.0	1.2	
지 방 세									
세 외 수 입	461	463	465	467	468	2,324	6.0	0.4	
경 상 적 세 외 수 입	104	106	108	110	111	539	1.0	1.7	
임 시 적 세 외 수 입	357	357	357	357	357	1,785	5.0	0.0	
이 전 재 원									
지 방 교 부 세									
국 고 보 조 금									
지 특 보 조 금									
기 금 보 조 금									
보 전 수 입 및 내 부 거 래	7,002	7,089	7,177	7,267	7,358	35,893	94.0	1.2	
② 경 상 지 출	6,201	6,282	6,363	6,445	6,529	31,820	100.0	1.3	
행 정 운 영 경 비									
인 력 운 영 비									
기 본 경 비									
재 무 활 동	6,201	6,282	6,363	6,445	6,529	31,820	100.0	1.3	
내 부 거 래 지 출	6,201	6,282	6,363	6,445	6,529	31,820	100.0	1.3	
보 전 지 출									
예 비 비									
③ 투자비용재원(①-②)	1,262	1,270	1,279	1,289	1,297	6,397			
④ 사 업 수 요	1,262	1,270	1,279	1,289	1,297	6,397			
⑤ 부족재원(④-③)									
재 정 규 모 (① + ⑤)	7,463	7,552	7,642	7,734	7,826	38,217			

## 4-10. 재난관리기금

### □ 증기재정운용 방향

- 재난 예방을 위한 사전예방 정비 사업 추진으로 피해예방
- 재해 발생시 신속한 응급조치로 피해 확산 방지

(단위 : 백만원, %)

구 분	증 기 재 정 계 획					합 계	비 중	연평균 신장률	비고
	2018	2019	2020	2021	2022				
① 세 입	57,322	60,156	63,132	66,256	69,537	316,403	100	4.9	
지 방 세									
세 외 수 입	644	644	644	644	644	3,220	1.1	0.0	
경상적세외수입	644	644	644	644	644	3,220	1.1	0.0	
임시적세외수입									
이 전 재 원									
지 방 교 부 세									
국 고 보 조 금									
지 특 보 조 금									
기 금 보 조 금									
보전수입 및 내부거래	56,678	59,512	62,488	65,612	68,893	313,183	98.9	4.9	
② 경 상 지 출	47,298	49,631	52,080	54,652	57,352	261,013	100.0	4.9	
행 정 운 영 경 비									
인 력 운 영 비									
기 본 경 비									
재 무 활 동	47,298	49,631	52,080	54,652	57,352	261,013	100.0	4.9	
내 부 거 래 지 출									
보 전 지 출	47,298	49,631	52,080	54,652	57,352	261,013	100.0	4.9	
예 비 비									
③ 투자기용자원(①-②)	10,024	10,525	11,052	11,604	12,185	55,390		4.9	
④ 사업수요	10,024	10,525	11,052	11,604	12,185	55,390		4.9	
⑤ 부족자원(④-③)									
재정규모(①+⑤)	57,322	60,156	63,132	66,256	69,537	316,403		4.9	

## 4-11. 지역개발기금

### □ 중기재정운용 방향

- 지역주민 복지증진사업 및 지역경제 활성화 도모
- 지방공기업 및 지역개발사업 장기 저리자금 공급을 통한 지역개발 사업의 원활한 추진
- 채권매출에 따른 채권매입자의 최소한 금융이익 보전

(단위 : 백만원, %)

구 분	중 기 재 정 계 획					합 계	비 중	연평균 신장률	비고
	2018	2019	2020	2021	2022				
① 세 입	586,734	522,882	394,879	276,807	192,470	1,973,772	100.0	△24.3	
지 방 세									
세 외 수 입	11,731	10,351	8,061	6,486	5,516	42,145	2.1	△17.2	
경상적세외수입	11,731	10,351	8,061	6,486	5,516	42,145	2.1	△17.2	
임시적세외수입									
이 전 재 원									
지 방 교 부 세									
국 고 보 조 금									
지 특 보 조 금									
기 금 보 조 금									
보전수입 및 내부거래									
② 경 상 지 출	575,003	512,531	386,818	270,321	186,954	1,931,627	97.9	△24.5	
행 정 운 영 경 비	663,684	567,833	439,830	321,758	237,421	2,230,526	100.0	△22.7	
인 력 운 영 비									
기 본 경 비									
재 무 활 동									
내부거래지출	663,684	567,833	439,830	321,758	237,421	2,230,526	100.0	△22.7	
보 전 지 출									
예 비 비	663,684	567,833	439,830	321,758	237,421	2,230,526	100.0	△22.7	
③ 투자기용재원(①-②)									
④ 사 업 수 요	-76,950	-44,951	-44,951	-44,951	-44,951	-256,754		△12.6	
⑤ 부족재원(④-③)	18,014	50,013	50,013	50,013	50,013	218,066		29.1	
지 방 채	94,964	94,964	94,964	94,964	94,964	474,820		0.0	
재정규모(①+⑤)	681,698	617,846	489,843	371,771	287,434	2,448,592		△19.4	

## 4-12. 재정안정화 기금

### □ 중기재정운용 방향

- 급격한 세입감소 등에 따른 재정 불안정 해소 및 대규모 공유재산 매각대금의 효율적 운용
- 향후 재정운영 위기에 대비하여 안정적 재원확보

(단위 : 백만원, %)

구 분	중 기 재 정 계 획					합 계	비 중	연평균 신장률	비고
	2018	2019	2020	2021	2022				
① 세 입	2,015	2,015	2,015	2,015	2,015	10,075	100.0	0.0	
지 방 세									
세 외 수 입	15	15	15	15	15	75			
경상적세외수입	15	15	15	15	15	75	0.1	0.0	
임시적세외수입									
이 전 재 원									
지 방 교 부 세									
국 고 보 조 금									
지 특 보 조 금									
기 금 보 조 금									
보전수입 및 내부거래	2,000	2,000	2,000	2,000	2,000	10,000	99.9	0.0	
② 경 상 지 출	2,015	2,015	2,015	2,015	2,015	10,075	100.0	0.0	
행 정 운 영 경 비									
인 력 운 영 비									
기 본 경 비									
재 무 활 동	2,015	2,015	2,015	2,015	2,015	10,075	100.0	0.0	
내부거 래지 출									
보 전 지 출	2,015	2,015	2,015	2,015	2,015	10,075	100.0	0.0	
예 비 비									
③ 투자기용재원(①-②)									
④ 사 업 수 요									
⑤ 부족재원(④-③)									
재정규모(①+⑤)	2,015	2,015	2,015	2,015	2,015	10,075	-	0.0	

## □ 기금 정비계획

(단위 : 백만원)

기금명	중기재정계획					정비유형	기금 존속기한	비고
	2018	2019	2020	2021	2022			
지역개발기금	681,698	617,846	489,843	371,771	287,434	유지	존속기한없음	
남북교류협력기금	3,450	3,450	3,450	3,450	3,450	유지	2020.10.30	
양성평등기금	4,235	4,367	4,471	4,578	4,687	유지	2020.12.31.	
청소년육성기금	3,292	3,284	3,284	3,284	3,284	유지	2021.12.31	
사회복지기금	7,313	7,434	7,558	7,683	7,811	유지	2021.12.31.	
농어촌진흥기금	25,286	25,665	26,050	26,441	26,838	유지	2021.12.31.	
중소기업육성기금	179,830	179,830	179,830	179,830	179,830	유지	2021.12.31.	
재정안정화기금	2,015	2,015	2,015	2,015	2,015	유지	2021.12.31.	

\* 법정 의무기금(재해구호, 재난관리, 식품진흥), 통합관리기금 제외

기금명	정비유형				사유
	통합	폐지	기간연장	유지*	
지역개발기금				✓	사업지속 추진
남북교류협력기금				✓	사업지속 추진
양성평등기금				✓	사업지속 추진
청소년육성기금				✓	사업지속 추진
사회복지기금				✓	사업지속 추진
농어촌진흥기금				✓	사업지속 추진
중소기업육성기금				✓	사업지속 추진
재정안정화기금				✓	사업지속 추진

\* 존속기한 5년 초과 기금만 해당되며, 기존 기금 중 10년 기간일 경우도 “유지”로 표시

## 의무지출

- 법령 등에 따라 지출과 지출규모가 결정되는 의무지출은
  - 법정지출 : 교육비특별회계전출금, 징수교부금, 조정교부금, 인건비 등
  - 보조사업 : 국·도비 보조사업
  - 이자지출 : 지방채 및 차입금 등에 대한 이자
- 계획기간 중 총 26조 3,948억원으로 연평균 2.8% 증가할 전망이며, 총지출 36조 7,823억원의 연평균 증가율 2.3%보다 0.5% 상회할 전망
  - 법정지출은 교육비특별회계전출금 등 6조 5,990억원 연평균 2.6% 증가 전망
  - 보조사업은 국도비 보조사업 등 19조 7,788억원 연평균 2.8% 증가 전망
  - 이자지출은 169억원으로 연평균 9.1 감소 전망

### < 의무지출 규모 및 내역 >

(단위 : 백만원, %)

구 분	2018	2019	2020	2021	2022	합계	연평균 증가율
< 의무지출 >	4,982,687	5,115,777	5,193,065	5,549,040	5,554,232	26,394,801	2.8
(법정지출)	1,250,553	1,330,978	1,278,071	1,353,317	1,386,123	6,599,042	2.6
(보조사업)	3,728,570	3,781,195	3,911,350	4,192,038	4,165,680	19,778,833	2.8
(이자지출)	3,564	3,604	3,644	3,685	2,429	16,926	-9.1

## 재량지출

□ 의무지출을 제외한 모든 지출에 해당되는 재량지출 규모는

10조 3,875억원 수준으로 연평균 1.0% 증가 전망

○ 국도비 보조사업 증가하나, 지방세수입(4.3%) 증가에 따른 재량지출 증가세 보임

### < 재량지출 규모 및 내역 >

(단위 : 백만원, %)

구 분	분야	부	분		2018	2019	2020	2021	2022	합계	연평균 신장률
			2018	2019							
합			계		2,055,959	2,106,303	2,142,000	1,943,106	2,140,116	10,387,484	1.0
영양	보건	영양	계		905,987	840,104	713,170	597,820	516,656	3,573,737	△13.1
			입법 및 선거 관리		1,984	1,493	1,516	1,541	1,565	8,099	△5.8
			지방행정·재정지원		142,849	144,232	145,651	147,148	148,838	728,718	1.0
			재정·금융		681,698	617,846	489,843	371,771	287,434	2,448,592	△19.4
			일반행정		79,456	76,533	76,160	77,360	78,819	388,328	△0.2
안전	공공질서	안전	계		149,142	157,206	166,083	175,343	185,133	832,907	5.6
			재난방재·민방위		14,194	14,308	14,874	15,494	16,194	75,064	3.4
			소방		134,948	142,898	151,209	159,849	168,939	757,843	5.8
교육	교육	교육	계		27,061	26,176	26,936	27,734	28,573	136,480	1.4
			고등교육		19,311	19,697	20,091	20,493	20,903	100,495	2.0
			평생·직업교육		7,750	6,479	6,845	7,241	7,670	35,985	△0.3
문화관광	문화관광	문화관광	계		106,465	96,905	95,336	84,738	79,917	463,361	△6.9
			문화예술		47,791	34,390	34,993	35,757	36,558	189,489	△6.5
			관광		21,434	17,921	13,081	13,081	6,351	71,868	△26.2
			체육		37,240	44,594	47,262	35,900	37,008	202,004	△0.2
환경보	환경보	환경보	계		10,210	7,010	7,187	7,214	6,523	38,144	△10.6
			상하수도·수질		4,155	1,505	1,542	1,424	586	9,212	△38.7
			폐기물		2,230	2,296	2,365	2,436	2,509	11,836	3.0
			대기		1,924	1,338	1,374	1,411	1,449	7,496	△6.8
			자연		191	193	194	196	196	970	0.6
			환경보호일반		1,710	1,678	1,712	1,747	1,783	8,630	1.1
사회복지	사회복지	사회복지	계		102,896	107,606	114,557	120,885	130,575	576,519	6.1
			기초생활보장		929	944	959	974	990	4,796	1.6
			취약계층지원		1,227	1,257	1,290	1,324	1,352	6,450	2.5
			보육·가족및여성		28,476	29,504	30,643	30,650	33,464	152,737	4.1
			노인·청소년		49,164	51,156	55,132	59,459	64,182	279,093	6.9
			노동		16,300	17,719	19,268	20,959	22,800	97,046	8.8
			보호		1,532	1,650	1,779	1,919	2,071	8,951	7.8
			사회복지일반		5,268	5,376	5,486	5,600	5,716	27,446	2.1

구	분		2018	2019	2020	2021	2022	합계	연평균 신장률
	분야	부							
보 건	계		21,695	22,037	22,412	22,842	23,140	112,126	1.6
	보 건 의 료		13,669	13,920	14,203	14,540	14,743	71,075	1.9
	식 품 의 약 안 전		8,026	8,117	8,209	8,302	8,397	41,051	1.1
농 해 수 림 양 산	계		140,067	142,078	137,701	134,763	135,995	690,604	△0.7
	농 업 · 농 촌		128,750	131,029	127,090	123,846	124,562	635,277	△0.8
	임 업 · 산 촌		4,710	4,090	4,119	4,119	4,131	21,169	△3.2
	해 양 수 산 · 어 촌		6,607	6,959	6,492	6,798	7,302	34,158	2.5
산 · 중 기 소 업	계		276,589	285,214	314,421	357,557	318,431	1,552,212	3.6
	산 업 금 융 지 원		192,742	198,742	221,842	215,242	220,242	1,048,810	3.4
	산 업 기 술 지 원		1,736	1,816	1,816	1,210	1,210	7,788	△8.6
	무 역 및 투 자 유 처		43,666	46,480	49,490	101,423	56,154	297,213	6.5
	산 업 진 흥 · 고 도 화		10,182	10,346	13,069	9,296	10,050	52,943	△0.3
	에 너 지 및 자 원 개 발		25,256	24,823	25,197	27,379	27,768	130,423	2.4
	산 업 · 중 소 기 업 일 반		3,007	3,007	3,007	3,007	3,007	15,035	0.0
수 및 교 소 통	계		114,544	209,676	328,839	161,417	465,282	1,279,758	42.0
	도 로		82,099	129,664	263,724	96,177	398,713	970,377	48.5
	대 중 교 통 · 물 류 등 기 타		32,445	80,012	65,115	65,240	66,569	309,381	19.7
국 및 지 토 개 발	계		79,288	97,790	98,746	134,058	128,629	538,511	12.9
	수 자 원		11,202	11,102	11,102	11,102	11,102	55,610	△0.2
	지 역 및 도 시		60,085	77,548	78,504	113,816	108,387	438,340	15.9
	산 업 단 지		8,001	9,140	9,140	9,140	9,140	44,561	3.4
과 기 학 술	합 계		2,651	2,677	2,504	2,281	2,308	12,421	△3.4
	과 학 기 술 연 구 지 원		100	100	100	100	100	500	0.0
	과 학 기 술 일 반		2,551	2,577	2,404	2,181	2,208	11,921	△3.5
기 타			119,364	111,824	114,108	116,454	118,954	580,704	△0.1



## 6 지역통합재정통계

- 계획기간 중 지역통합재정통계 규모는 총 60조 9,083억원으로 연평균 3.1% 증가할 전망이며, 총지출 36조 7,823억원 연평균 증가율 2.3%보다 0.8%를 상회할 전망

### < 지역통합 재정통계 규모 및 내역 >

(단위 : 백만원, %)

구 분	2017년 (당초예산)	중기 전망					연평균 증감률
		2018년	2019년	2020년	2021년	2022년	
총 계	9,929,884	11,435,739	11,922,847	12,116,903	12,496,785	12,936,032	3.1
일 반 회 계	4,735,000	5,503,921	5,718,505	5,966,721	6,228,893	6,505,898	4.3
특 별 회 계	3,466,943	3,981,462	4,183,345	4,250,917	4,411,758	4,662,189	4.0
기 타 특 별 회 계	437,467	466,715	494,396	481,942	489,459	493,279	1.4
교육청특별회계	3,029,476	3,514,747	3,688,949	3,768,975	3,922,299	4,168,910	4.4
기 금	1,107,579	1,072,763	1,079,224	971,777	857,638	768,143	△8.0
충청남도 기금	1,069,094	1,068,010	1,009,179	886,402	773,794	695,171	△10.2
교육청 기금	38,485	4,753	70,045	85,375	83,844	72,972	97.9
충남개발공사	220,000	443,275	477,625	448,026	488,568	475,909	1.8
출자·출연기관	400,362	434,318	464,148	479,462	509,928	523,893	4.8

### < 충청남도 출자·출연기관 >

(단위 : 백만원)

구 분	2017년 (당초예산)	중기 전망				
		2018년	2019년	2020년	2021년	2022년
소 계	400,362	434,318	464,148	479,462	509,928	523,893
천안의료원	48,454	58,145	62,990	63,935	64,894	65,867
공주의료원	38,293	44,345	49,222	54,636	60,645	67,316
서산의료원	44,000	49,600	50,900	51,400	52,000	52,300
홍성의료원	62,095	64,000	71,000	75,000	74,000	76,000
백제문화재추진위원회	5,800	8,500	8,600	10,000	20,000	8,600
충남여성정책개발원	2,768	3,045	3,349	3,684	4,053	4,458
충남문화산업진흥원	6,230	6,794	7,813	8,985	10,333	11,883
충남문화재단	16,510	16,950	17,390	17,842	18,306	18,782
충남신용보증재단	48,233	49,255	56,062	63,810	72,629	82,666
충남역사문화연구원	11,097	8,897	9,397	9,897	10,397	10,897
충남연구원	9,745	10,090	10,392	10,704	11,025	11,356
충남인재육성재단	11,731	12,658	13,000	3,500	3,500	3,500
충남평생교육진흥원	2,135	2,245	2,312	2,382	2,453	2,527
충남청소년진흥원	4,059	4,221	4,348	4,478	4,612	4,750
충남테크노파크	82,967	88,967	90,746	92,561	94,412	96,300
충청남도경제진흥원	6,245	6,606	6,627	6,648	6,669	6,691

## 제5장

# 분야별 정책방향 및 투자계획





# 제5장 분야별 정책방향 및 투자계획

## 1 일반 공공행정 분야

### □ 정책방향

- 지역발전을 도모하는 대형 프로젝트 적극 대응
- 공시제도, 주민참여 등 투명한 예산 운영과 자주재원의 안정적 확충
- 재정정보 공개 등 선진 회계행정 실현과 스마트 도정 구현
- 충남의 지속가능한 미래 발전을 위한 기능 강화

### □ 투자계획

(단위 : 백만원, %)

부 문 별	2018	2019	2020	2021	2022	합 계	비중
합계	1,338,699	1,288,507	1,179,089	1,081,979	1,019,698	5,907,972	16.1
입법 및 선거관리	5,869	5,377	5,401	5,425	5,450	27,522	0.1
지방행정 재정지원	563,659	581,811	600,669	620,303	640,855	3,007,297	8.2
재정금융	681,698	617,846	489,843	371,771	287,434	2,448,592	6.7
일반행정	87,473	83,473	83,176	84,480	85,959	424,561	1.2

### □ 주요 투자사업 (시·군비, 민자 등을 제외한 5년간 사업비)

- 지방행정 재정지원
  - 시군 조정교부금 및 징수교부금 ..... 2조 2,751억원
- 재정금융
  - 지역개발기금 공채발행 및 융자지원 ..... 2조 4,486억원
- 일반행정
  - 내포혁신 플랫폼 건립 ..... 70억원
  - 맞춤형 복지제도 운영 ..... 425억원
  - u-충남구현(정보화 지원) ..... 668억원
  - 청사시설 유지관리 ..... 478억원

## 2 공공질서 및 안전분야

### □ 정책방향

- 안전 사각지대 초기 대응 및 재난현장 신속 대응체계 구축
- 재난현장 대응능력 강화를 위한 소방안전 인프라 구축
- 도민의 안전의식 고취와 자연재해 취약지역 지정관리 및 정비

### □ 투자계획

(단위 : 백만원, %)

부 문 별	2018	2019	2020	2021	2022	합 계	비중
합 계	297,265	309,724	324,287	350,005	355,989	1,637,270	4.5
재난방재 · 민방위	155,475	160,130	166,480	183,560	180,452	846,097	2.3
소 방	141,790	149,594	157,807	166,445	175,537	791,173	2.2

### □ 주요 투자사업 (시·군·비, 민자 등을 제외한 5년간 사업비)

#### ○ 재난방재 · 민방위

- 재해위험지역 정비 ..... 2,198억원
- 우수저류시설 설치 ..... 173억원
- 재해사전 예방 및 응급복구 지원 ..... 443억원

#### ○ 소방

- 소방관서 보강 및 근무 환경개선 ..... 274억원
- 소방복합시설 조성 ..... 485억원
- 소방장비 현대화 ..... 570억원
- 일선 소방서 운영 지원 ..... 1,583억원

### 3 교육분야

#### □ 정책방향

- 지역과 국가발전을 이끄는 미래인재 양성을 위한 프로그램의 보완·확대
- 국제적 사고능력을 함양한 지역미래인재 육성

#### □ 투자계획

(단위 : 백만원, %)

부 문 별	2018	2019	2020	2021	2022	합 계	비중
합 계	321,973	326,567	333,277	339,624	346,700	1,668,141	4.5
유아 및 초중등교육	293,901	299,779	305,774	311,890	318,127	1,529,471	4.2
고 등 교 육	19,311	19,697	20,091	20,493	20,903	100,495	0.3
평 생 · 직 업 교 육	8,761	7,091	7,412	7,241	7,670	38,175	0.1

#### □ 주요 투자사업 (사·군비, 민자 등을 제외한 5년간 사업비)

- 유아 및 초중등교육
  - 미래인재 육성 ..... 1조 5,295억원
- 고등교육
  - 충남도립대학 육성 지원 ..... 1,004억원
- 평생·직업교육
  - 충청남도 평생교육 진흥원 운영 ..... 173억원
  - 충청남도인재육성재단 장학기금 및 운영 ..... 169억원

### □ 정책방향

- 문화·예술의 산업화와 도민 문화 향유권 신장
- 전통문화유적 보수정비로 고품격 문화서비스 제공
- 지역경제 활성화를 위한 대규모 축제 개최 및 관광지 개발 추진
- 전국체전 성공적 개최와 체육복지 혜택을 누릴 수 있는 시설확충

### □ 투자계획

(단위 : 백만원, %)

부 문 별	2018	2019	2020	2021	2022	합 계	비중
합 계	280,675	287,997	251,431	212,436	205,816	1,238,355	3.4
문 화 예 술	148,496	129,720	136,556	136,982	139,142	690,896	1.9
관 광	76,965	95,204	48,613	20,017	9,576	250,375	0.7
체 육	55,214	63,073	66,262	55,437	57,098	297,084	0.8

### □ 주요 투자사업 (시·군·비, 민자 등을 제외한 5년간 사업비)

#### ○ 문화예술

- 충남도서관 개관 및 운영 ..... 415억원
- 문화시설 잔여부지 매입 ..... 270억원
- 지정문화재 보존 및 관리 ..... 1,640억원
- 세계유산 등재 및 관리 ..... 1,138억원
- 안면도관광지 개발 및 운영 ..... 339억원

#### ○ 체 육

- 체육단체 지원 및 선수 육성 ..... 528억원
- 지방 체육시설 지원 ..... 669억원



### □ 정책방향

- 가뭄 극복을 위한 우수율 향상 최적관망 시스템 구축
- 노후상수도 시설 개량 및 상하수도 보급률 확대
- 생태하천정비 및 가축분뇨 공공처리시설 설치로 수질보전
- 기후변화에 적극적인 대응과 친환경 녹색성장 기반구축

### □ 투자계획

(단위 : 백만원, %)

부 문 별	2018	2019	2020	2021	2022	합 계	비중
합 계	362,132	363,883	363,752	356,213	348,392	1,794,372	4.9
상하수도·수질	306,584	301,783	301,644	301,655	293,277	1,504,943	4.1
폐기물	10,914	11,199	11,493	11,794	12,105	57,505	0.2
대기	14,541	14,056	14,379	14,710	15,049	72,735	0.2
자연	22,382	29,388	28,801	20,516	20,590	121,677	0.3
환경보호일반	7,711	7,457	7,435	7,538	7,371	37,512	0.1

### □ 주요 투자사업 (시·군·비, 민자 등을 제외한 5년간 사업비)

- 상하수도·수질
  - 농어촌 생활용수 개발 사업 ..... 2,185억원
  - 노후 상수도 정비 ..... 937억원
  - 하수관거 정비 ..... 3,325억원
- 폐기물
  - 소각시설 설치 ..... 237억원
- 대기
  - 전기자동차 구매 지원 ..... 352억원
- 자연
  - 자연환경보전 이용시설 조성 ..... 391억원

## 6 사회복지 분야

### □ 정책방향

- 삶의 질 향상을 위한 취약계층 생활 보장 및 자활 지원
- 장애인의 권익증진을 위한 맞춤형 복지서비스 확대
- 복지비용의 효율성 제고를 위한 사회복지 전달체계 개선
  - 기초연금 등 복지분야 지방비 부담 가중과 재정여건 악화

### □ 투자계획

(단위 : 백만원, %)

부 문 별	2018	2019	2020	2021	2022	합 계	비중
합 계	1,886,929	2,021,579	2,151,148	2,427,048	2,477,870	10,964,574	29.8
기 초 생 활 보 장	522,295	544,681	569,839	668,485	625,698	2,930,998	8.0
취 약 계 층 지 원	241,094	258,792	255,886	271,763	280,348	1,307,883	3.6
보 육 및 가 족 여 성	365,638	395,239	427,519	460,279	500,532	2,149,207	5.8
노 인 및 청 소 년	662,093	722,785	793,236	914,790	956,492	4,049,396	11.0
노 동 · 보 훈 · 주 택	16,463	17,896	19,461	21,169	23,029	98,018	0.3
사 회 복 지 일 반	1,532	1,650	1,779	1,919	2,071	8,951	0.0

### □ 주요 투자사업 (시·군·비, 민자 등을 제외한 5년간 사업비)

- 기초생활보장
  - 생계급여 ..... 1조 534억원
- 취약계층지원
  - 아동수당 지원 ..... 3,676억원
- 보육·가족 및 여성
  - 영유아 보육료 지원 ..... 1조 686억원
- 노인 및 청소년 지원
  - 노인 기초연금 ..... 3조 3,261억원
- 노동·보훈·주택
  - 주거급여 ..... 2,553억원

### □ 정책방향

- 신종 및 재출현 감염병 발생에 대한 체계적 감시체계 구축
- 질병으로부터 도민 건강 보호를 위한 전염병 관리
- 만성질환(희귀난치성 유전자질환, 암 등) 예방 및 지원
- 보건의료 서비스 질 향상 및 저출산 대책(시험관 시술비 지원 등) 추진

### □ 투자계획

(단위 : 백만원, %)

부 문 별	2018	2019	2020	2021	2022	합 계	비중
합 계	136,039	146,627	158,259	206,378	184,677	831,980	2.3
보 건 의 료	125,151	135,405	146,681	191,853	172,309	771,399	2.1
식 품 의 약 안 전	10,888	11,222	11,578	14,525	12,368	60,581	0.2

### □ 주요 투자사업 (시·군비, 민자 등을 제외한 5년간 사업비)

#### ○ 보건의료

- 국가예방접종 실시 ..... 781억원
- 감염병 관리지원단 설치 ..... 530억원
- 정신요양시설 운영 ..... 858억원
- 공공의료원 서비스 경쟁력 강화 ..... 1,277억원
- 보건환경연구원 운영 ..... 217억원

#### ○ 식품의약품안전

- 어린이 급식관리 지원센터 설치운영 ..... 184억원

### □ 정책방향

- FTA 등 농수산물 시장개방에 따른 지속 가능한 농림수산업 육성
- 지속가능한 농업, 신성장 농산업 육성으로 지역간 격차 해소
- 산림자원 육성 및 산림가치 향상을 위한 산림사업 추진
- 해양 신사업 및 해양레저 문화 육성으로 신성장 동력 확보

### □ 투자계획

(단위 : 백만원, %)

부 문 별	2018	2019	2020	2021	2022	합 계	비중
합 계	1,018,533	1,021,484	1,063,564	1,061,902	1,073,288	5,238,771	14.2
농업·농촌	782,198	785,866	817,074	814,104	807,758	4,007,000	10.9
임업·산촌	116,946	122,238	131,900	136,625	146,170	653,879	1.8
해양수산·어촌	119,389	113,380	114,590	111,173	119,360	577,892	1.6

### □ 주요 투자사업 (시·군·비, 민자 등을 제외한 5년간 사업비)

- 농업·농어촌
  - 쌀소득등 보전직접지불사업 ..... 7,791억원
  - 학교급식지원 ..... 2,149억원
  - 농촌자원복합산업화지원 ..... 593억원
- 임업·산촌
  - 임도시설 ..... 373억원
  - 정책숲 가꾸기 ..... 998억원
- 해양수산·어촌
  - 지자체관리 어항건설 ..... 1,148억원

### □ 정책방향

- 중소기업 자금지원으로 기업의 경영안정 도모와 산업단지의 적기공급
- 전략산업의 기술 혁신역량 강화를 위한 중소·벤처기업 육성
- 재래시장 현대화로 안정적 영업기반 조성 및 경쟁력 강화
- 고유가에 대비한 에너지의 효율적 관리 및 안정적 연료 공급

### □ 투자계획

(단위 : 백만원, %)

부 문 별	2018	2019	2020	2021	2022	합 계	비중
합 계	346,841	357,232	387,133	426,905	388,824	1,906,935	5.2
산업금융지원	213,770	221,240	245,913	240,996	247,797	1,169,716	3.2
산업기술지원	18,903	19,222	19,915	14,540	13,275	85,855	0.2
무역 및 투자유치	43,666	46,480	49,490	101,423	56,154	297,213	0.8
산업진흥·고도화	32,193	31,146	32,312	30,266	30,716	156,633	0.4
에너지 및 자원개발	34,851	35,686	36,045	36,222	37,424	180,228	0.5
산업중소기업일반	3,458	3,458	3,458	3,458	3,458	17,290	0.0

### □ 주요 투자사업 (사·군비, 민자 등을 제외한 5년간 사업비)

- 산업금융 지원
  - 지역투자촉진 ..... 1,534억원
- 산업기술지원
  - 벤처기업 및 산학연 협력기술 개발 ..... 781억원
- 무역 및 투자유치
  - 외국인 투자지역 조성 ..... 2,707억원
- 에너지 및 자원개발
  - 신재생에너지 개발 보급 ..... 234억원

### □ 정책방향

- 도민 이동수요에 효과적으로 대응하여 교통복지 향상
- 안전하고 편리한 지방도 및 간선도로망 확립
- 대중교통 서비스 향상으로 이용 접근성 확보
- 운수업계에 대한 투명한 재정지원과 효율적 관리체계 구축

### □ 투자계획

(단위 : 백만원, %)

부 문 별	2018	2019	2020	2021	2022	합 계	비중
합 계	283,697	310,476	402,652	232,759	512,950	1,742,534	4.7
도 로	242,529	223,994	333,519	163,332	442,010	1,405,384	3.8
대중교통 및 물류	41,168	86,482	69,133	69,427	70,940	337,150	0.9

### □ 주요 투자사업 (시·군·비, 민자 등을 제외한 5년간 사업비)

- 도로
  - 도로안전시설 확충 ..... 501억원
  - 국가지원 지방도 ..... 2,846억원
  - 지방도 정비사업 ..... 7,748억원
- 대중교통 및 물류
  - 시외버스 관련사업 지원 ..... 407억원
  - 시내버스 관련사업 지원 ..... 338억원
  - 택시 관련사업 지원 ..... 70억원
  - 교통안전관리 사업 ..... 120억원

## 11 국토 및 지역개발 분야

### □ 정책방향

- 국토 및 도시계획 수립시 기후변화 대응
- 지역균형 개발로 소득격차 해소 및 상생발전 촉진
- 내포신도시 정주여건 개선과 지속가능발전 전략 마련

### □ 투자계획

(단위 : 백만원, %)

부 문 별	2018	2019	2020	2021	2022	합 계	비중
합 계	293,012	308,170	296,452	321,366	311,283	1,530,283	4.2
수 자 원	119,438	119,525	120,885	122,271	123,686	605,805	1.6
지 역 및 도 시	152,203	158,501	145,406	168,916	157,327	782,353	2.1
산 업 단 지	21,371	30,144	30,161	30,179	30,270	142,125	0.4

### □ 주요 투자사업 (사·군비, 민자 등을 제외한 5년간 사업비)

- 수자원
  - 소하천 정비사업 지원 ..... 1,003억원
  - 지방하천 정비사업(금강권역) ..... 1,852억원
- 지역 및 도시
  - 지역행복생활권 연계협력사업 ..... 372억원
  - 충청유교문화원 건립 ..... 115억원
  - 지역문화유산 개발 ..... 159억원
  - 학교용지 부담금 운영 ..... 847억원
- 산업단지
  - 지방산업단지 공업용수도 건설 ..... 924억원

## 12 과학기술 분야

### □ 정책방향

- 과학기술 인프라 구축, 전략산업 기반조성, 글로벌 첨단산업 육성
- 산학연 연계 지역산업 기술을 통한 기업의 경쟁력 강화

### □ 투자계획

(단위 : 백만원, %)

부 문 별	2018	2019	2020	2021	2022	합 계	비중
합 계	51,303	24,148	23,405	20,323	8,345	127,524	0.3
과학기술연구지원	16,003	1,520	1,520	1,500	1,500	22,043	0.1
과학기술일반	35,300	22,628	21,885	18,823	6,845	105,481	0.3

### □ 주요 투자사업 (시·군비, 민자 등을 제외한 5년간 사업비)

#### ○ 과학기술연구지원

- 충남 창조경제혁신센터 지원사업 ..... 52억원
- 국제과학비즈니스벨트 조성 ..... 143억원
- 패키지 수소충전 플랫폼 모델개발 ..... 14억원

#### ○ 과학기술일반

- 수소연료전지차 부품 실용화 및 산업기반 육성 ... 500억원
- 자동차 의장전장 고감성 시스템 개발 ..... 52억원
- 충남 S/W융합 클러스터 구축 ..... 30억원



**부록**  
**세부사업계획서**





# 부 록 : 세 부 사 업 계 획 서

## <참고사항>

- 세부사업계획서는 2018~2022년 중기지방재정계획 수립기준에 따라 총사업비 40억원 이상(행사성사업은 3억원 이상) 사업을 대상으로 작성
  - 재무활동비, 행정운영경비, 예비비 제외
- 금액 단위 환산시(천원→백만원) 이호조시스템상 자동 처리되어 일부 사업의 합계에 오차가 발생할 수 있음



# 세부사업계획서

회계연도 : 2018년  
 회계구분 : 일반회계 + 특별회계 + 기금(행정운영경비, 재무활동비, 예비비 제외)  
 분야 : 전체  
 부문 : 전체  
 재원 : (의무 + 재량) = (국고보조금 + 지특보조금 + 기금보조금 + 시도비)

(단위 : 백만원)

분야·부문·정책·단위·세부사업	국가 계획	투자 심사	의무지출			기투자	연도별 투자계획					합 후				
			법정	보조	이자		총시범비	재원	연도							
									소계	2018	2019		2020	2021	2022	
일반공공행정							계	34,558,989	3,605,275	30,913,094	5,676,956	5,898,182	6,165,758	6,443,538	6,728,660	40,620
							의무	26,847,853	2,252,787	24,595,066	4,604,869	4,748,553	4,837,947	5,196,979	5,206,718	0
							재량	7,711,136	1,352,488	6,318,028	1,072,087	1,149,629	1,327,811	1,246,559	1,521,942	40,620
							국고보조금	12,886,992	627,673	12,259,319	2,186,825	2,262,384	2,417,758	2,690,676	2,701,676	0
							지특보조금	4,502,664	1,411,734	3,090,930	657,447	635,656	622,454	613,240	562,133	0
							기금보조금	545,431	10,713	534,718	103,274	108,383	100,236	116,419	106,406	0
							시도비	16,623,902	1,555,155	15,028,127	2,729,410	2,891,759	3,025,310	3,023,203	3,358,445	40,620
								2,904,792	0	2,904,792	546,134	560,182	578,462	599,137	620,877	0
								25,481	0	25,481	5,049	5,072	5,096	5,120	5,145	0
								25,481	0	25,481	5,049	5,072	5,096	5,120	5,145	0
열린의정 구현																
의회운영 기본지원																
의정활동지원 및 조직운영		N	N	N	N	N	계	2,431	0	2,431	467	477	486	496	506	0
							재량	2,431	0	2,431	467	477	486	496	506	0
							시도비	2,431	0	2,431	467	477	486	496	506	0
의정활동 홍보강화		N	N	N	N	N	계	2,659	0	2,659	511	521	532	542	553	0
							재량	2,659	0	2,659	511	521	532	542	553	0
							시도비	2,659	0	2,659	511	521	532	542	553	0
전문위원실 운영							계	970	0	970	186	190	194	198	202	0
							재량	970	0	970	186	190	194	198	202	0
							시도비	970	0	970	186	190	194	198	202	0
전문위원실 운영		N	N	N	N	N	계	970	0	970	186	190	194	198	202	0
							재량	970	0	970	186	190	194	198	202	0
							시도비	970	0	970	186	190	194	198	202	0

분야·부문·정책·단위·세부사업	국가 계획	투자 심사	의무지출			자원	총사업비	기투자	연도별투자계획					합 후	
			법정	보조	이자				소 계	2018	2019	2020	2021		2022
의정활동 추진						19,421	0	19,421	3,884	3,884	3,884	3,884	3,884	0	
					계	19,421	0	19,421	3,884	3,884	3,884	3,884	3,884	0	
		N	Y	N	N	의 시 도 비	19,421	0	19,421	3,884	3,884	3,884	3,884	3,884	0
지방행정·재정지원						2,542,891	0	2,542,891	470,808	488,945	507,788	527,407	547,943	0	
건전재정운영						251,320	0	251,320	47,527	48,858	50,226	51,632	53,078	0	
						251,320	0	251,320	47,527	48,858	50,226	51,632	53,078	0	
					계	243,706	0	243,706	46,087	47,377	48,704	50,068	51,470	0	
시군재정지원				N	N	243,706	0	243,706	46,087	47,377	48,704	50,068	51,470	0	
						243,706	0	243,706	46,087	47,377	48,704	50,068	51,470	0	
					계	7,615	0	7,615	1,440	1,480	1,522	1,564	1,608	0	
도정 환안사업 추진				N	N	7,615	0	7,615	1,440	1,480	1,522	1,564	1,608	0	
						7,615	0	7,615	1,440	1,480	1,522	1,564	1,608	0	
					시 도 비	7,615	0	7,615	1,440	1,480	1,522	1,564	1,608	0	
공정한 세무행정 실현						2,282,918	0	2,282,918	421,650	438,419	455,858	473,995	492,996	0	
						6,499	0	6,499	1,283	1,283	1,283	1,283	1,367	0	
					계	5,949	0	5,949	1,173	1,173	1,173	1,173	1,257	0	
지방세 운영				N	N	5,949	0	5,949	1,173	1,173	1,173	1,173	1,257	0	
						5,949	0	5,949	1,173	1,173	1,173	1,173	1,257	0	
					시 도 비	5,949	0	5,949	1,173	1,173	1,173	1,173	1,257	0	
채납세 정리						550	0	550	110	110	110	110	110	0	
						550	0	550	110	110	110	110	110	0	
					계	550	0	550	110	110	110	110	110	0	
국공유재산관리						5,605	0	5,605	1,110	1,110	1,110	1,110	1,165	0	
						5,605	0	5,605	1,110	1,110	1,110	1,110	1,165	0	
					계	5,605	0	5,605	1,110	1,110	1,110	1,110	1,165	0	
세외수입업무 선진화						2,270,814	0	2,270,814	419,257	436,026	453,465	471,602	490,464	0	
						235	0	235	47	47	47	47	47	0	
					계	235	0	235	47	47	47	47	47	0	
세외수입업무 선진화를 위한 성과평가				N	N	235	0	235	47	47	47	47	47	0	
						235	0	235	47	47	47	47	47	0	
					시 도 비	235	0	235	47	47	47	47	47	0	
시·군 조경교부금 및 징수교부금				N	Y	2,270,579	0	2,270,579	419,210	435,979	453,418	471,555	490,417	0	
						2,270,579	0	2,270,579	419,210	435,979	453,418	471,555	490,417	0	
					시 도 비	2,270,579	0	2,270,579	419,210	435,979	453,418	471,555	490,417	0	

분야·부문·정책·단위·세부사업	국가 계획	투자 심사	의무지출			자원	총사업비	기투자	연 도 별 투 자 계 획					합 후	
			법정	보조	이자				소 계	2018	2019	2020	2021		2022
선진회계행정 실현 안정적 물품수급 및 공용차량관리 물품수급 및 공용차량관리 회계행정운영 결산 및 재정연감 작성						8,653	0	8,653	1,631	1,669	1,704	1,780	1,869	0	
						8,274	0	8,274	1,565	1,596	1,628	1,700	1,785	0	
					계	8,274	0	8,274	1,565	1,596	1,628	1,700	1,785	0	
		N	N	N	재	8,274	0	8,274	1,565	1,596	1,628	1,700	1,785	0	
					시 도 비	8,274	0	8,274	1,565	1,596	1,628	1,700	1,785	0	
						379	0	379	66	73	76	80	84	0	
					계	379	0	379	66	73	76	80	84	0	
		N	N	N	재	379	0	379	66	73	76	80	84	0	
					시 도 비	379	0	379	66	73	76	80	84	0	
	일반행정					336,420	0	336,420	70,277	66,165	65,578	66,610	67,789	0	
활기찬 도정홍보					24,232	0	24,232	4,832	4,839	4,846	4,853	4,860	0		
도정시책 홍보					24,232	0	24,232	4,832	4,839	4,846	4,853	4,860	0		
도정홍보 정책 개발				계	5,813	0	5,813	1,156	1,159	1,163	1,166	1,170	0		
도정홍보 정책 개발		N	N	N	5,813	0	5,813	1,156	1,159	1,163	1,166	1,170	0		
도정홍보 인쇄물 발간 및 배포				시 도 비	5,813	0	5,813	1,156	1,159	1,163	1,166	1,170	0		
도정홍보 인쇄물 발간 및 배포		N	N	N	5,819	0	5,819	1,157	1,160	1,164	1,167	1,171	0		
도정홍보 인쇄물 발간 및 배포				계	5,819	0	5,819	1,157	1,160	1,164	1,167	1,171	0		
효율적인 도정홍보				계	12,600	0	12,600	2,520	2,520	2,520	2,520	2,520	0		
효율적인 도정홍보		N	N	N	12,600	0	12,600	2,520	2,520	2,520	2,520	2,520	0		
효율적인 도정홍보				시 도 비	12,600	0	12,600	2,520	2,520	2,520	2,520	2,520	0		
다문화가정 활성화 및 지원활동 전개					2,815	0	2,815	563	563	563	563	563	0		
다문화가정 활성화					2,815	0	2,815	563	563	563	563	563	0		
다문화가정 활성화				계	2,815	0	2,815	563	563	563	563	563	0		
다문화가정 활성화		N	N	N	2,815	0	2,815	563	563	563	563	563	0		
다문화가정 활성화				시 도 비	2,815	0	2,815	563	563	563	563	563	0		
선진모범 도정 구현					5,400	0	5,400	1,000	1,000	1,100	1,100	1,200	0		
선진모범 도정 구현					5,400	0	5,400	1,000	1,000	1,100	1,100	1,200	0		
선진모범 도정 구현				계	5,400	0	5,400	1,000	1,000	1,100	1,100	1,200	0		
선진모범 도정 구현		N	N	N	5,400	0	5,400	1,000	1,000	1,100	1,100	1,200	0		
선진모범 도정 구현				시 도 비	5,400	0	5,400	1,000	1,000	1,100	1,100	1,200	0		

분야·부문·정책·단위·세부사업	국가 계획	투자 심사	의무지출			자원	총사업비	기투자	연 도 별 투 자 계 획						합 후
			법정	보조	이자				2018	2019	2020	2021	2022		
														소 계	
평가관리							0	8,047	1,526	1,566	1,608	1,651	1,696	0	
평가활동 강화						8,047	0	8,047	1,526	1,566	1,608	1,651	1,696	0	
주요업무 평가		N	N	N	N	768	0	768	147	150	154	157	160	0	
						768	0	768	147	150	154	157	160	0	
도민평가단 등 운영		N	N	N	N	558	0	558	112	112	112	112	112	0	
						558	0	558	112	112	112	112	112	0	
성과관리 운영		N	N	N	N	562	0	562	107	110	112	115	118	0	
						562	0	562	107	110	112	115	118	0	
공공기관 관리		N	N	N	N	6,159	0	6,159	1,160	1,195	1,231	1,268	1,306	0	
						6,159	0	6,159	1,160	1,195	1,231	1,268	1,306	0	
행정혁신						2,276	0	2,276	437	446	455	465	474	0	
혁신관리 및 직무역량						2,276	0	2,276	437	446	455	465	474	0	
혁신관리 운영		N	N	N	N	871	0	871	167	171	174	178	181	0	
						871	0	871	167	171	174	178	181	0	
직무역량 강화		N	N	N	N	871	0	871	167	171	174	178	181	0	
						871	0	871	167	171	174	178	181	0	
불합리한 규제개선		N	N	N	N	496	0	496	96	98	99	101	102	0	
						496	0	496	96	98	99	101	102	0	
공정하고 정확한 법무 시스템 확립						2,084	0	2,084	403	410	417	424	431	0	
자치법규의 고품질화						149	0	149	28	29	30	31	31	0	
						149	0	149	28	29	30	31	31	0	
법률서비스 제공		N	N	N	N	149	0	149	28	29	30	31	31	0	
						149	0	149	28	29	30	31	31	0	



분야·부문·정책·단위·세부사업	국가 계획	투자 심사	의무지출			자원	총사업비	기투자	연 도 별 투 자 계 획						합 후
			법정	보조	이자				소 계	2018	2019	2020	2021	2022	
공정한 행정순 운영							0	1,936	375	381	387	393	400	0	
					계		0	1,013	196	199	203	206	210	0	
		N	N	N	N	재 시 도 비		0	1,013	196	199	203	206	210	0
소송업무 수행							0	1,013	196	199	203	206	210	0	
					계		0	922	179	182	184	187	190	0	
		N	N	N	N	재 시 도 비		0	922	179	182	184	187	190	0
민생안정구현							0	558	107	109	112	114	116	0	
							0	558	107	109	112	114	116	0	
					계		0	558	107	109	112	114	116	0	
민생사법경찰 지원단 운영							0	558	107	109	112	114	116	0	
							0	558	107	109	112	114	116	0	
		N	N	N	N	재 시 도 비		0	558	107	109	112	114	0	
서민생활보호 및 범죄예방							0	558	107	109	112	114	116	0	
							0	558	107	109	112	114	116	0	
					계		0	400	80	80	80	80	80	0	
국회화기반 확립							0	400	80	80	80	80	80	0	
							0	400	80	80	80	80	80	0	
					계		0	400	80	80	80	80	80	0	
국회 민간교류 확대							0	400	80	80	80	80	80	0	
							0	400	80	80	80	80	80	0	
					계		0	400	80	80	80	80	80	0	
선진자치도정 구현							0	19,420	3,835	3,855	3,888	3,911	3,931	0	
							0	1,214	237	240	243	246	249	0	
					계		0	1,214	237	240	243	246	249	0	
유관기관, 단체 지원							0	1,214	237	240	243	246	249	0	
							0	1,214	237	240	243	246	249	0	
					계		0	1,214	237	240	243	246	249	0	
효율적인 조직관리 운영							0	108	21	21	22	22	22	0	
							0	108	21	21	22	22	22	0	
					계		0	108	21	21	22	22	22	0	
조직관리 운영							0	108	21	21	22	22	22	0	
							0	108	21	21	22	22	22	0	
					계		0	108	21	21	22	22	22	0	
소통과 상생협력으로 선진 자치도정 구현							0	14,351	2,863	2,867	2,870	2,874	2,877	0	
							0	4,628	920	923	926	928	931	0	
					계		0	4,628	920	923	926	928	931	0	
자치분권 및 주민자치 실현							0	4,628	920	923	926	928	931	0	
							0	4,628	920	923	926	928	931	0	
					계		0	4,628	920	923	926	928	931	0	

분야·부문·정책·단위·세부사업	국가 계획	투자 심사	의무지출			채원	총사업비	기투자	연 도 별 투 자 계 획						합 후
			법정	보조	이자				소 계	2018	2019	2020	2021	2022	
도정모니터 운영		N	N	N		계	91	0	91	17	17	18	19	20	0
			N	N	N	재	91	0	91	17	17	18	19	20	0
			N	N	N	시	도 비	91	0	91	17	17	18	19	20
선거관리		N	Y	N	N	계	9,633	0	9,633	1,927	1,927	1,927	1,927	1,927	0
			Y	N	N	의	9,633	0	9,633	1,927	1,927	1,927	1,927	1,927	0
			N	N	N	시	도 비	9,633	0	9,633	1,927	1,927	1,927	1,927	0
행정지원 강화						계	786	0	786	157	157	157	157	157	0
			N	N	N	재	786	0	786	157	157	157	157	157	0
			N	N	N	재	786	0	786	157	157	157	157	157	0
충청남도 통일기반 조성						계	2,960	0	2,960	557	570	596	612	625	0
			N	N	N	재	900	0	900	180	180	180	180	180	0
			N	N	N	재	900	0	900	180	180	180	180	180	0
도민 통일공감대 형성사업						계	45	0	45	7	8	9	10	11	0
			N	Y	N	의	45	0	45	7	8	9	10	11	0
		Y				국고보조금	45	0	45	7	8	9	10	11	0
북한이탈주민 지역협의회 운영(도)						계	135	0	135	23	23	25	27	29	0
			N	Y	N	의	135	0	135	23	23	25	27	29	0
		Y				국고보조금	135	0	135	23	23	25	27	29	0
북한이탈주민 지역협의회 운영(시군경상)						계	1,150	0	1,150	210	210	230	240	250	0
			N	Y	N	의	1,150	0	1,150	210	210	230	240	250	0
		Y				국고보조금	1,150	0	1,150	210	210	230	240	250	0
북한이탈주민 지역적응센터 운영						계	210	0	210	39	39	42	45	45	0
			N	N	N	재	210	0	210	39	39	42	45	45	0
			N	N	N	시	도 비	210	0	210	39	39	42	45	45
이북5도 충남사무소 지원						계	240	0	240	48	48	48	48	48	0
			N	N	N	재	240	0	240	48	48	48	48	48	0
			N	N	N	시	도 비	240	0	240	48	48	48	48	48
북한이탈주민 정신건강 관리사업						계	280	0	280	50	50	60	60	60	0
			N	N	N	재	280	0	280	50	50	60	60	60	0
			N	N	N	시	도 비	280	0	280	50	50	60	60	60

분야·부문·정책·단위·세부사업	국가 계획	투자 심사	의무지출			자원	총사업비	기투자	연도별투자계획					합 후	
			법정	보조	이자				소 계	2018	2019	2020	2021		2022
활기찬 직장 분위기 조성						73,430	0	73,430	14,141	14,409	14,681	14,958	15,241	0	
공무원 격려 및 지원						2,654	0	2,654	510	520	531	541	552	0	
공무원 격려 및 지원		N	N	N	N	2,654	0	2,654	510	520	531	541	552	0	
고시관리						2,654	0	2,654	510	520	531	541	552	0	
고시관리						4,140	0	4,140	796	812	828	844	861	0	
시험관리		N	N	N	N	4,140	0	4,140	796	812	828	844	861	0	
시험관리		N	N	N	N	4,140	0	4,140	796	812	828	844	861	0	
공무원 인재양성을 위한 교육훈련 강화						15,506	0	15,506	3,016	3,058	3,101	3,144	3,188	0	
공무원 국내교육훈련		N	N	N	N	10,189	0	10,189	1,982	2,009	2,037	2,066	2,095	0	
공무원 국내교육훈련		N	N	N	N	10,189	0	10,189	1,982	2,009	2,037	2,066	2,095	0	
공무원 국내교육훈련		N	N	N	N	10,189	0	10,189	1,982	2,009	2,037	2,066	2,095	0	
공무원 장기국외훈련						2,919	0	2,919	568	576	584	592	600	0	
공무원 장기국외훈련		N	N	N	N	2,919	0	2,919	568	576	584	592	600	0	
공무원 장기국외훈련		N	N	N	N	2,919	0	2,919	568	576	584	592	600	0	
공무원 능력개발지원						2,398	0	2,398	466	473	480	486	493	0	
공무원 능력개발지원		N	N	N	N	2,398	0	2,398	466	473	480	486	493	0	
공무원 능력개발지원		N	N	N	N	2,398	0	2,398	466	473	480	486	493	0	
후생복지 증진						50,980	0	50,980	9,800	9,994	10,192	10,394	10,600	0	
맞춤형복지제도 운영						42,465	0	42,465	8,160	8,323	8,490	8,659	8,833	0	
맞춤형복지제도 운영		N	N	N	N	42,465	0	42,465	8,160	8,323	8,490	8,659	8,833	0	
맞춤형복지제도 운영		N	N	N	N	42,465	0	42,465	8,160	8,323	8,490	8,659	8,833	0	
공무원 후생복지 부담금		N	N	N	N	6,901	0	6,901	1,326	1,353	1,380	1,407	1,435	0	
공무원 후생복지 부담금		N	N	N	N	6,901	0	6,901	1,326	1,353	1,380	1,407	1,435	0	
공무원 후생복지 부담금		N	N	N	N	6,901	0	6,901	1,326	1,353	1,380	1,407	1,435	0	
공무원단체 관련 업무 등						1,115	0	1,115	214	218	223	227	232	0	
공무원단체 관련 업무 등		N	N	N	N	1,115	0	1,115	214	218	223	227	232	0	
공무원단체 관련 업무 등		N	N	N	N	1,115	0	1,115	214	218	223	227	232	0	
공무원자녀 국고대여장학금						500	0	500	100	100	100	100	100	0	
공무원자녀 국고대여장학금		N	N	N	N	500	0	500	100	100	100	100	100	0	
공무원자녀 국고대여장학금		N	Y	N	N	500	0	500	100	100	100	100	100	0	
공무원자녀 국고대여장학금		N	N	N	N	500	0	500	100	100	100	100	100	0	

분야·부문·정책·단위·세부사업	국가 계획	투자 심사	의무지출			자원	총사업비	기투자	연도별 투자 계획					합 후	
			법정	보조	이자				소 계	2018	2019	2020	2021		2022
공공인력 관리 및 운영							150	0	150	20	25	30	35	40	0
					계		150	0	150	20	25	30	35	40	0
		N	N	N	N	재 량		150	0	150	20	25	30	35	40
청사시설 유지관리							150	0	150	20	25	30	35	40	0
							47,769	0	47,769	9,180	9,364	9,551	9,742	9,933	0
						계	47,769	0	47,769	9,180	9,364	9,551	9,742	9,933	0
청사시설 유지관리							47,769	0	47,769	9,180	9,364	9,551	9,742	9,933	0
		N	N	N	N	재 량	47,769	0	47,769	9,180	9,364	9,551	9,742	9,933	0
						시 도 비	47,769	0	47,769	9,180	9,364	9,551	9,742	9,933	0
오염 총량 도입의식 함양							32,127	0	32,127	10,059	6,705	5,017	5,118	5,228	0
							5,892	0	5,892	1,176	1,176	1,176	1,176	1,186	0
						계	32,127	0	32,127	10,059	6,705	5,017	5,118	5,228	0
도민익식 고취							650	0	650	130	130	130	130	130	0
						계	650	0	650	130	130	130	130	130	0
		N	N	N	N	재 량	650	0	650	130	130	130	130	130	0
도시새마을 교육 지원							650	0	650	130	130	130	130	130	0
						계	650	0	650	130	130	130	130	130	0
						시 도 비	650	0	650	130	130	130	130	130	0
새마을지도자 자녀 장학금 지원							1,200	0	1,200	240	240	240	240	240	0
						계	1,200	0	1,200	240	240	240	240	240	0
						재 량	1,200	0	1,200	240	240	240	240	240	0
새마을단체 육성지원							1,200	0	1,200	240	240	240	240	240	0
						계	1,200	0	1,200	240	240	240	240	240	0
						시 도 비	1,200	0	1,200	240	240	240	240	240	0
새마을단체 육성지원							2,589	0	2,589	516	516	516	516	526	0
						계	2,589	0	2,589	516	516	516	516	526	0
						재 량	2,589	0	2,589	516	516	516	516	526	0
새마을단체 육성지원							2,589	0	2,589	516	516	516	516	526	0
						계	2,589	0	2,589	516	516	516	516	526	0
						시 도 비	2,589	0	2,589	516	516	516	516	526	0
바르게살기운동 단체 육성							280	0	280	56	56	56	56	56	0
						계	280	0	280	56	56	56	56	56	0
						재 량	280	0	280	56	56	56	56	56	0
자유총연맹 단체 육성							280	0	280	56	56	56	56	56	0
						계	280	0	280	56	56	56	56	56	0
						시 도 비	280	0	280	56	56	56	56	56	0
자유총연맹 단체 육성							1,138	0	1,138	228	228	228	228	228	0
						계	1,138	0	1,138	228	228	228	228	228	0
						재 량	1,138	0	1,138	228	228	228	228	228	0
사회단체 육성 지원							1,138	0	1,138	228	228	228	228	228	0
						계	35	0	35	7	7	7	7	7	0
						재 량	35	0	35	7	7	7	7	7	0
사회단체 육성 지원							35	0	35	7	7	7	7	7	0
						계	35	0	35	7	7	7	7	7	0
						시 도 비	35	0	35	7	7	7	7	7	0

분야·부문·정책·단위·세부사업	국가 계획	투자 심사	의무지출			자원	총사업비	기투자	연도별 투자 계획						합 후
			법정	보조	이자				소 계	2018	2019	2020	2021	2022	
자원봉사 활성화						12,743	0	12,743	2,549	2,549	2,549	2,549	2,549	2,549	0
자원봉사 활성화지원(시군경상/보충로)	Y 행정안 전부	N	N	N		300	0	300	60	60	60	60	60	60	0
						300	0	300	60	60	60	60	60	60	0
						국고보조금	0	300	60	60	60	60	60	60	0
						계	0	2,130	426	426	426	426	426	426	0
자원봉사 활성화지원(도/코디)	Y 행정안 전부	N	N	Y	N	2,130	0	2,130	426	426	426	426	426	426	0
						2,020	0	2,020	404	404	404	404	404	404	0
						시 도 비	0	110	22	22	22	22	22	22	0
						계	0	1,650	330	330	330	330	330	330	0
자원봉사 활성화지원(시군경상/코디)	Y 행정안 전부	N	N	Y	N	1,650	0	1,650	330	330	330	330	330	330	0
						1,650	0	1,650	330	330	330	330	330	330	0
						국고보조금	0	1,650	330	330	330	330	330	330	0
						계	0	5,193	1,039	1,039	1,039	1,039	1,039	1,039	0
시군 자원봉사활동 지원		N	N	N	N	5,193	0	5,193	1,039	1,039	1,039	1,039	1,039	1,039	0
						5,193	0	5,193	1,039	1,039	1,039	1,039	1,039	1,039	0
						시 도 비	0	5,193	1,039	1,039	1,039	1,039	1,039	1,039	0
						계	0	3,470	694	694	694	694	694	694	0
도 자원봉사센터 육성		N	N	N	N	3,470	0	3,470	694	694	694	694	694	694	0
						3,470	0	3,470	694	694	694	694	694	694	0
						시 도 비	0	3,470	694	694	694	694	694	694	0
						계	0	12,292	6,110	2,748	1,050	1,142	1,242	1,242	0
민관협치 및 공익활동 활성화						485	0	485	92	95	97	99	102	102	0
						485	0	485	92	95	97	99	102	102	0
						계	0	485	92	95	97	99	102	102	0
민관협치 활성화		N	N	N	N	485	0	485	92	95	97	99	102	102	0
						485	0	485	92	95	97	99	102	102	0
						시 도 비	0	485	92	95	97	99	102	102	0
						계	0	150	30	30	30	30	30	30	0
지역사회발전 사회단체 공익사업		N	N	N	N	150	0	150	30	30	30	30	30	30	0
						150	0	150	30	30	30	30	30	30	0
						시 도 비	0	150	30	30	30	30	30	30	0
						계	0	40	6	7	8	9	10	10	0
민관협치 우수사례 발굴		N	N	N	N	40	0	40	6	7	8	9	10	10	0
						40	0	40	6	7	8	9	10	10	0
						시 도 비	0	40	6	7	8	9	10	10	0
						계	0	174	32	34	35	36	37	37	0
지역공동체 형성 사회단체 공익사업		N	N	N	N	174	0	174	32	34	35	36	37	37	0
						174	0	174	32	34	35	36	37	37	0
						시 도 비	0	174	32	34	35	36	37	37	0

분야·부문·정책·단위·세부사업	국가 계획	투자 심사	의무지출			채원	총사업비	기투자	연도별 투자					항 후	
			법정	보조	이자				소 계	2018	2019	2020	2021		2022
민관협력 기반 구축		N	N	N	N	계	0	650	110	119	129	140	152	0	
						재 량	0	650	110	119	129	140	152	0	
내포혁신플랫폼 건립	Y		N	N	N	계	0	7,000	5,219	1,781	0	0	0	0	
						재 량	0	7,000	5,219	1,781	0	0	0	0	
공익활동지원센터 운영		N	N	N	N	계	0	3,685	600	662	730	805	888	0	
						재 량	0	3,685	600	662	730	805	888	0	
공익활동 확산 추진		N	N	N	N	계	0	50	10	10	10	10	10	0	
						재 량	0	50	10	10	10	10	10	0	
상생협력 갈등관리		N	N	N	N	계	0	1,201	224	233	242	252	252	0	
						재 량	0	1,201	224	233	242	252	252	0	
도민만족 민원행정						계	0	1,201	224	233	242	252	252	0	
						재 량	0	1,201	224	233	242	252	252	0	
고품질 민원행정서비스 구현						계	0	3,660	710	720	730	741	758	0	
						재 량	0	3,660	710	720	730	741	758	0	
전자여권발급및서비스개선(수입대체경비)		N	Y	N	N	계	0	286	54	55	57	59	61	0	
						의 무	0	286	54	55	57	59	61	0	
전자여권발급및서비스개선(시군경상)		N	N	Y	N	계	0	1,476	295	295	295	295	295	0	
						의 무	0	1,476	295	295	295	295	295	0	
민원콜센터 운영관리		N	N	Y	N	계	0	1,488	279	288	296	305	320	0	
						의 무	0	1,488	279	288	296	305	320	0	

분야·부문·정책·단위·세부사업	국가 계획	투자 심사	의무지출			채원	총사업비	기투자	연 도 별 투 자 계 획						합 후	
			법정	보조	이자				소 계	2018	2019	2020	2021	2022		
민원실 운영관리		N	N	N		계	410	0	410	82	82	82	82	82	82	0
						재	410	0	410	82	82	82	82	82	82	0
U-충남구원						시 도 비	410	0	410	82	82	82	82	82	82	0
							68,773	0	68,773	14,625	13,169	13,401	13,671	13,906	13,906	0
정보화 촉진 및 U-충남 기반 구축							44,889	0	44,889	9,436	8,498	8,738	8,997	9,221	9,221	0
						계	8,615	0	8,615	1,689	1,706	1,723	1,740	1,757	1,757	0
정보화사업개발육성		N	N	N		재	8,615	0	8,615	1,689	1,706	1,723	1,740	1,757	1,757	0
						시 도 비	8,615	0	8,615	1,689	1,706	1,723	1,740	1,757	1,757	0
행정정보화시스템구축						계	18,186	0	18,186	3,495	3,564	3,636	3,708	3,783	3,783	0
						재	18,186	0	18,186	3,495	3,564	3,636	3,708	3,783	3,783	0
공공 와이파이 확대 구축(국비 직접 지원)						시 도 비	18,186	0	18,186	3,495	3,564	3,636	3,708	3,783	3,783	0
						계	258	0	258	15	40	66	77	61	61	0
지역정보화추진		N	N	Y		의 무	258	0	258	15	40	66	77	61	61	0
						시 도 비	258	0	258	15	40	66	77	61	61	0
정보보안시스템 구축 및 운영						계	83	0	83	57	7	7	7	7	7	0
						의 무	83	0	83	57	7	7	7	7	7	0
CCTV 통합관리센터지원						시 도 비	83	0	83	57	7	7	7	7	7	0
						계	4,553	0	4,553	893	902	911	920	929	929	0
CCTV 설치 지원						재	4,553	0	4,553	893	902	911	920	929	929	0
						시 도 비	4,553	0	4,553	893	902	911	920	929	929	0
Y 행정안 전부		N	N	Y		계	1,000	0	1,000	1,000	0	0	0	0	0	0
						의 무	1,000	0	1,000	1,000	0	0	0	0	0	0
미래창 조과학 부						자 특 보 조 금	1,000	0	1,000	1,000	0	0	0	0	0	0
						계	4,250	0	4,250	833	842	850	858	867	867	0
인터넷 스마트폰 과의존 예방상담						의 무	4,250	0	4,250	833	842	850	858	867	867	0
						시 도 비	4,250	0	4,250	833	842	850	858	867	867	0
정보화마을 프로그램관리자 육성		N	N	Y		계	478	0	478	96	96	96	96	96	96	0
						의 무	478	0	478	96	96	96	96	96	96	0
Y 행정안 전부						국 고 보 조 금	478	0	478	96	96	96	96	96	96	0
						계	269	0	269	54	54	54	54	54	54	0
정보화마을 프로그램관리자 육성						의 무	269	0	269	54	54	54	54	54	54	0
						국 고 보 조 금	269	0	269	54	54	54	54	54	54	0

분야·부문·정책·단위·세부사업	국가 계획	투자 심사	의무지출			채원	총사업비	기투자	연도별 투자					합 후	
			법정	보조	이자				소 계	2018	2019	2020	2021		2022
자치단체 공통기반 노후장비 교체지원	Y 행정안 정부	N	N	Y	N	계	5	4	1	0	0	0	0		
			N			의 무	5	4	1	0	0	0	0		
자치단체 공통기반 노후장비 교체지원(시군자본)	Y 행정안 정부	N	N	Y	N	계	157	126	31	0	0	0	0		
			N			의 무	157	126	31	0	0	0	0		
정보통신보조기기 지원(국비지원)	Y 미래창 조과학 부	N	N	Y	N	계	899	180	180	180	180	180	180		
			N			의 무	899	180	180	180	180	180	180		
정보통신보조기기 지원(도)	Y 미래창 조과학 부	N	N	Y	N	계	750	150	150	150	150	150	150		
			N			의 무	750	150	150	150	150	150	150		
중고PC 지원	Y 미래창 조과학 부	N	N	Y	N	계	318	64	64	64	64	64	64		
			N			의 무	318	64	64	64	64	64	64		
장애인 정보화 교육 지원(국비지원)	Y 미래창 조과학 부	N	N	Y	N	계	868	174	174	174	174	174	174		
			N			의 무	868	174	174	174	174	174	174		
장애인 정보화 교육 지원(도)	Y 미래창 조과학 부	N	N	Y	N	계	434	87	87	87	87	87	87		
			N			의 무	434	87	87	87	87	87	87		
고령층 정보화교육 지원	Y 미래창 조과학 부	N	N	Y	N	계	153	31	31	31	31	31	31		
			N			의 무	153	31	31	31	31	31	31		
청소년 정보화 역기능 청정지역 조성	Y 미래창 조과학 부	N	N	Y	N	계	3,614	491	572	714	854	984	984		
			N			의 무	3,614	491	572	714	854	984	984		
						시 도 비	0	0	0	0	0	0	0		
						국 고 보 조 금	0	0	0	0	0	0	0		
						기 타	0	0	0	0	0	0	0		
						총 계	0	0	0	0	0	0	0		



분야·부문·정책·단위·세부사업	국가 계획	투자 심사	의무지출			자원	총사업비	기투자	연도별투하자계						항 후
			법정	보조	이자				소 계	2018	2019	2020	2021	2022	
정보자원시스템 유지관리 및 확충							23,884	0	23,884	5,190	4,672	4,663	4,674	4,685	0
						계	12,351	0	12,351	2,429	2,480	2,480	2,480	2,480	0
정보시스템유지보수		N	N	N		재 시 도 비	12,351	0	12,351	2,429	2,480	2,480	2,480	2,480	0
						계	12,351	0	12,351	2,429	2,480	2,480	2,480	2,480	0
개인용컴퓨터및상용s/w구입		N	N	N		재	5,240	0	5,240	1,220	1,020	1,000	1,000	1,000	0
						시 도 비	5,240	0	5,240	1,220	1,020	1,000	1,000	1,000	0
정보통신시설장비 구입		N	N	N		계	980	0	980	500	120	120	120	120	0
						재 시 도 비	980	0	980	500	120	120	120	120	0
도정자료관리		N	N	N		계	2,813	0	2,813	541	551	562	574	585	0
						재 시 도 비	2,813	0	2,813	541	551	562	574	585	0
중요기록물의 전자화		N	N	N		계	2,500	0	2,500	500	500	500	500	500	0
						재 시 도 비	2,500	0	2,500	500	500	500	500	500	0
국민소통과 행정사회실현							400	0	400	78	79	80	81	82	0
							265	0	265	51	52	53	54	55	0
생활공감정책 민관협력지원체계 구축		N	N	N		계	265	0	265	51	52	53	54	55	0
						재 시 도 비	265	0	265	51	52	53	54	55	0
복지보건분야 정책자문위원회							135	0	135	27	27	27	27	27	0
						계	135	0	135	27	27	27	27	27	0
복지보건 정책자문위원회 운영		N	N	N		재 시 도 비	135	0	135	27	27	27	27	27	0
						계	135	0	135	27	27	27	27	27	0
공공디자인 선진화							38,476	0	38,476	7,465	7,578	7,740	7,790	7,902	0
						계	34,531	0	34,531	6,730	6,838	6,950	6,950	7,062	0
공공디자인사업 육성						계	34,531	0	34,531	6,730	6,838	6,950	6,950	7,062	0
						재 시 도 비	34,531	0	34,531	6,730	6,838	6,950	6,950	7,062	0
공공디자인사업 추진		N	N	N		계	34,531	0	34,531	6,730	6,838	6,950	6,950	7,062	0
						시 도 비	34,531	0	34,531	6,730	6,838	6,950	6,950	7,062	0

분야·부문·정책·단위·세부사업	국가 계획	투자 심사	의무지출			자원	총사업비	기투자	연 도 별 투 자 계 획						합 후
			법정	보조	이자				소 계	2018	2019	2020	2021	2022	
공공디자인 인프라 구축							0		3,945	735	740	790	840	840	0
						계	0	3,945	735	740	790	840	840	840	0
공공디자인 교육 및 홍보		N	N	Y	N	의 시 도 비	0		3,945	735	740	790	840	840	0
							0	3,945	735	740	790	840	840	840	0
공정하고 깨끗한 공직사회 구현							0	339	65	66	68	69	69	70	0
공직부패 척결 및 부패 예방							0	339	65	66	68	69	69	70	0
						계	0	339	65	66	68	69	69	70	0
부정비리 관행 혁파		N	N	N	N	재 시 도 비	0		339	65	66	68	69	70	0
							0	339	65	66	68	69	69	70	0
공무원교육원 운영							0	6,214	1,170	1,206	1,242	1,279	1,317	1,317	0
						계	0	6,214	1,170	1,206	1,242	1,279	1,317	1,317	0
교육운영 내실화							0	6,214	1,170	1,206	1,242	1,279	1,317	1,317	0
		N	N	N	N	재 시 도 비	0		6,214	1,170	1,206	1,242	1,279	1,317	0
교육과정 운영지원							0	6,214	1,170	1,206	1,242	1,279	1,317	1,317	0
						계	0	6,214	1,170	1,206	1,242	1,279	1,317	1,317	0
공공질서및안전							1,349	784,534	142,543	148,480	154,881	170,931	167,699	167,699	0
재난방재·민방위							1,349	344,514	63,481	65,109	66,994	78,483	70,446	70,446	0
							0	2,873	582	548	564	581	598	598	0
도민안전 및 재난 예방							0	2,873	582	548	564	581	598	598	0
						계	0	1,917	368	376	383	391	399	399	0
재난안전 통합지원 및 관리체계 구축		N	N	N	N	재 시 도 비	0		1,917	368	376	383	391	399	0
							0	1,917	368	376	383	391	399	399	0
도민안전 문화의식 고취						계	0	956	214	172	181	190	199	199	0
		N	N	N	N	재 시 도 비	0		956	214	172	181	190	199	0
민방위 및 비상대비 운영							50	7,493	1,948	1,763	1,693	1,019	1,019	1,019	0
						계	0	3,136	652	652	652	589	589	589	0
민방위 운영 및 기반 확충						계	0	254	51	51	51	51	51	51	0
		N	Y	N	N	의 국고보조금 시 도 비	0	169	34	34	34	34	34	34	0
민방위교육운영비							84	84	17	17	17	17	17	17	0

분야·부문·정책·단위·세부사업	국가 계획	투자 심사	의무지출 법정	의무지출 보조	의무지출 이자	채원	총사업비	기투자	연 도 별 투 자 계 획					합 후	
									소 계	2018	2019	2020	2021		2022
민방위대 창설 기념행사 경비			Y	N		계	25	0	25	5	5	5	5	5	0
		N				의 무	25	0	25	5	5	5	5	5	0
국민 참여 민방위의 날 훈련경비			Y	N		국고보조금	25	0	25	5	5	5	5	5	0
		N				계	73	0	73	15	15	15	15	15	0
민방위대 화생방 방독면 보급(보조)			Y	N		의 무	73	0	73	15	15	15	15	15	0
		N				국고보조금	43	0	43	9	9	9	9	9	0
민방위대 화생방 방독면 보급(보조)			N	Y		시 도 비	30	0	30	6	6	6	6	6	0
		N				계	451	0	451	90	90	90	90	90	0
민방위대 화생방 방독면 보급(보조)			N	N		의 무	451	0	451	90	90	90	90	90	0
		N				국고보조금	265	0	265	53	53	53	53	53	0
민방위대 화생방 방독면 보급(보조)			N	N		시 도 비	186	0	186	37	37	37	37	37	0
		N				계	360	0	360	72	72	72	72	72	0
민방위대 화생방 방독면 보급(자체)			N	Y		재 량	360	0	360	72	72	72	72	72	0
		N				시 도 비	360	0	360	72	72	72	72	72	0
민방위대 화생방 방독면 보급(자체)			N	Y		계	1,974	0	1,974	420	420	420	420	420	0
		N				의 무	1,974	0	1,974	420	420	420	420	420	0
민방위대 화생방 방독면 보급(자체)			N	Y		시 도 비	1,974	0	1,974	420	420	420	420	420	0
		N				계	1,363	0	1,363	273	273	273	273	273	0
비상대비 운영						계	35	0	35	7	7	7	7	7	0
		N				의 무	35	0	35	7	7	7	7	7	0
인력동원 훈련보상금 지급			N	Y		국고보조금	35	0	35	7	7	7	7	7	0
		N				계	828	0	828	166	166	166	166	166	0
을지연습 및 통합방위운영			N	N		재 량	828	0	828	166	166	166	166	166	0
		N				시 도 비	828	0	828	166	166	166	166	166	0
지역예비군 육성지원			N	N		계	500	0	500	100	100	100	100	100	0
		N				재 량	500	0	500	100	100	100	100	100	0
경보통제 운영 및 시설 구축			N	N		시 도 비	500	0	500	100	100	100	100	100	0
		N				계	2,994	50	2,944	1,023	838	768	157	157	0
경보통제소 및 경보시설 운영			N	N		계	276	0	276	55	55	55	55	55	0
		N				재 량	276	0	276	55	55	55	55	55	0
경보통제소 및 경보시설 운영			N	N		시 도 비	276	0	276	55	55	55	55	55	0
		N				계	276	0	276	55	55	55	55	55	0

분야·부문·정책·단위·세부사업	국가 계획	투자 심사	의무지출			채원	총사업비	기투자	연도별 투자					합 후	
			법정	보조	이자				소 계	2018	2019	2020	2021		2022
민방위경보 시각지역 해소	Y 국민안 전처	N	N	Y	N	계	632	0	632	143	143	143	102	102	0
			N	N	N	의 무	632	0	632	143	143	143	102	102	0
			N	N	N	국고보조금	372	0	372	84	84	84	60	60	0
			N	N	N	시도비	260	0	260	59	59	59	42	42	0
서해안 다목적 경보시설 설치(도)	Y 국민안 전처	N	N	Y	N	계	50	50	0	0	0	0	0	0	0
			N	N	N	의 무	50	50	0	0	0	0	0	0	0
			N	N	N	국고보조금	15	15	0	0	0	0	0	0	0
			N	N	N	시도비	35	35	0	0	0	0	0	0	0
민방위 경보시설 노후유형수신기 교체	Y 국민안 전처	N	N	Y	N	계	129	0	129	43	43	43	0	0	0
			N	N	N	의 무	129	0	129	43	43	43	0	0	0
			N	N	N	국고보조금	76	0	76	25	25	25	0	0	0
			N	N	N	시도비	53	0	53	18	18	18	0	0	0
민방위 경보시설 확충사업	Y 국민안 전처	N	N	Y	N	계	1,440	0	1,440	480	480	480	0	0	0
			N	N	N	의 무	1,440	0	1,440	480	480	480	0	0	0
			N	N	N	시도비	1,440	0	1,440	480	480	480	0	0	0
			N	N	N	계	467	0	467	302	118	48	0	0	0
민방위경보시설 구축	Y 국민안 전처	N	N	Y	N	계	467	0	467	302	118	48	0	0	0
			N	N	N	재 량	467	0	467	302	118	48	0	0	0
			N	N	N	시도비	467	0	467	302	118	48	0	0	0
			N	N	N	계	335,210	1,299	333,912	60,874	62,745	64,684	76,831	68,777	0
자연재난 예방 및 복구지원	Y 행정안 전부	N	N	Y	N	계	270,152	1,299	288,853	49,100	50,383	51,703	63,201	54,466	0
			N	N	N	의 무	219,848	0	219,848	39,500	40,685	41,906	53,300	44,458	0
			N	N	N	국고보조금	168,600	0	168,600	30,500	31,415	32,357	40,000	34,328	0
			N	N	N	시도비	51,248	0	51,248	9,000	9,270	9,548	13,300	10,130	0
재해위험지역경비(도)	Y 행정안 전부	N	N	Y	N	계	15,000	0	15,000	3,000	3,000	3,000	3,000	3,000	0
			N	N	N	의 무	15,000	0	15,000	3,000	3,000	3,000	3,000	3,000	0
			N	N	N	국고보조금	7,500	0	7,500	1,500	1,500	1,500	1,500	1,500	0
			N	N	N	시도비	7,500	0	7,500	1,500	1,500	1,500	1,500	1,500	0
공공시설물 내진보강	Y 행정안 전부	N	N	Y	N	계	15,000	0	15,000	3,000	3,000	3,000	3,000	3,000	0
			N	N	N	의 무	15,000	0	15,000	3,000	3,000	3,000	3,000	3,000	0
			N	N	N	시도비	15,000	0	15,000	3,000	3,000	3,000	3,000	3,000	0
			N	N	N	계	15,000	0	15,000	3,000	3,000	3,000	3,000	3,000	0

분야·부문·정책·단위·세부사업	국가 계획	투자 심사	의무지출			채원	총사업비	기투자	연도별투자계획						합 후
			법정	보조	이자				소 계	2018	2019	2020	2021	2022	
홍수해보험사업 지원(국가직접지원)	Y 국민안 전처	N	N	N	N	계	2,799	1,299	1,500	300	300	300	300	300	0
						재 량	2,799	1,299	1,500	300	300	300	300	300	0
우수자료시설설치	Y 국민안 전처	N	N	Y	N	계	17,255	0	17,255	3,250	3,348	3,448	3,551	3,658	0
						의 국고보조금	17,255	0	17,255	3,250	3,348	3,448	3,551	3,658	0
황단포도 앞 주민행복UP-ZONE 조성(도민 공모 제 안)		N	N	N	N	계	250	0	250	50	50	50	50	50	0
						재 량	250	0	250	50	50	50	50	50	0
재난관리(재난관리기금)						계	55,389	0	55,389	10,024	10,525	11,051	11,604	12,184	0
						의 시도비	44,310	0	44,310	8,019	8,420	8,841	9,283	9,747	0
재해사전 예방 및 응급복구 지원(자연재난)		N	Y	N	N	계	44,310	0	44,310	8,019	8,420	8,841	9,283	9,747	0
						의 시도비	44,310	0	44,310	8,019	8,420	8,841	9,283	9,747	0
재난사전예방및 재난응급복구지원(사회재난)		N	Y	N	N	계	11,079	0	11,079	2,005	2,105	2,211	2,321	2,437	0
						의 시도비	11,079	0	11,079	2,005	2,105	2,211	2,321	2,437	0
재해구호(재해구호기금)						계	9,670	0	9,670	1,750	1,838	1,929	2,026	2,127	0
						의 시도비	9,670	0	9,670	1,750	1,838	1,929	2,026	2,127	0
생활재난예방						계	286	0	286	77	52	52	52	52	0
						의 시도비	286	0	286	77	52	52	52	52	0
생활 안전관리						계	261	0	261	52	52	52	52	52	0
						의 시도비	261	0	261	52	52	52	52	52	0
물놀이 안전관리요원 인건비		N	N	Y	N	계	25	0	25	0	0	0	0	0	0
						의 시도비	25	0	25	0	0	0	0	0	0
유도선 안전관리		N	N	Y	N	계	25	0	25	0	0	0	0	0	0
						의 시도비	25	0	25	0	0	0	0	0	0
소방						440,021	0	440,021	79,062	83,371	87,887	92,447	97,253	0	
재난예방 및 소방대응력 강화						188,047	0	188,047	31,450	35,370	40,470	39,877	40,880	0	

분야·부문·정책·단위·세부사업	국가 계획	투자 심사	의무지출			자원	총사업비	기투자	연도별투자계획					항 후		
			법정	보조	이자				소 계	2018	2019	2020	2021		2022	
																0
화재예방 및 소방행정력 강화							28,020	0	28,020	5,325	5,373	5,223	5,986	6,113	0	
	소방보조인력 양성 및 운영	N	Y	N	N	N	계	0	5,076	1,015	1,015	1,015	1,015	1,015	0	
							의 금보조금	0	5,076	1,015	1,015	1,015	1,015	1,015	1,015	0
	소방행사 운영 및 지원	N	N	N	N	N	N	계	0	1,954	368	379	390	402	414	0
								재 시도비	0	1,954	368	379	390	402	414	414
	소방정책 국제 역량 강화	N	N	N	N	N	N	계	0	1,380	260	268	276	284	293	0
								재 시도비	0	1,380	260	268	276	284	293	293
	소방행정 제반업무 지원	N	N	N	N	N	N	계	0	11,003	1,981	1,981	1,981	2,493	2,567	0
								재 시도비	0	11,003	1,981	1,981	1,981	2,493	2,567	2,567
	전문소방인력 양성	N	N	N	N	N	N	계	0	5,034	986	1,016	846	1,077	1,110	0
재 시도비								0	5,034	986	1,016	846	1,077	1,110	1,110	0
소방공무원 보건안전 업무추진	N	N	N	N	N	N	계	0	3,573	715	715	715	715	715	0	
							재 시도비	0	3,573	715	715	715	715	715	715	0
긴급대응 소방력 현대화							160,027	0	160,027	26,125	29,997	35,247	33,892	34,766	0	
	도심지역 소방시설 구축	N	Y	N	N	N	계	0	18,310	3,662	3,662	3,662	3,662	3,662	0	
							의 금보조금	0	18,310	3,662	3,662	3,662	3,662	3,662	3,662	0
	소방관서 보강 및 근무환경개선	Y	N	N	N	N	N	계	0	1,615	323	323	323	323	0	
								재 시도비	0	27,446	7,905	4,629	4,568	2,676	7,667	7,667
	소방복합시설 조성	Y	N	N	N	N	N	계	0	48,515	3,015	10,000	15,000	15,000	5,500	0
								재 시도비	0	48,515	3,015	10,000	15,000	15,000	15,000	5,500

분야·부문·정책·단위·세부사업	국가 계획	투자 심사	의무지출			채원	총사업비	기투자	연 도 별 투 자 계 획						합 후
			법정	보조	이자				소 계	2018	2019	2020	2021	2022	
소방청사 신·증축 지원		N	N	N		계	7,880	0	7,880	1,280	1,100	1,000	1,000	3,500	0
			N	N		재	7,880	0	7,880	1,280	1,100	1,000	1,000	3,500	0
소방장비 현대화		N	N	N		계	57,033	0	57,033	9,919	10,406	10,917	11,454	14,337	0
			N	N		재	57,033	0	57,033	9,919	10,406	10,917	11,454	14,337	0
예비비		N	Y	N		계	843	0	843	344	199	100	100	100	0
						의	843	0	843	344	199	100	100	100	0
재난대응 화재대책활동 강화						계	19,209	0	19,209	3,659	3,713	3,591	4,000	4,247	0
						시	19,209	0	19,209	3,659	3,713	3,591	4,000	4,247	0
화재대책활동 기반구축						계	15	0	15	3	3	3	3	3	0
		N	N	N		재	15	0	15	3	3	3	3	3	0
화재대책업무 운영						계	753	0	753	142	146	151	155	160	0
		N	N	N		재	753	0	753	142	146	151	155	160	0
의용소방대 등 지원		N	N	N		계	6,008	0	6,008	1,103	1,150	1,199	1,251	1,305	0
						시	6,008	0	6,008	1,103	1,150	1,199	1,251	1,305	0
화재조사 전문화 추진		N	N	N		계	1,991	0	1,991	327	327	150	500	687	0
						재	1,991	0	1,991	327	327	150	500	687	0
화재대책 활동 기반조성		N	N	N		계	6,092	0	6,092	1,218	1,218	1,218	1,218	1,218	0
						시	6,092	0	6,092	1,218	1,218	1,218	1,218	1,218	0
소방특별사법경찰 활동기반 조성		N	N	N		계	375	0	375	71	73	75	77	80	0
						재	375	0	375	71	73	75	77	80	0
충청남도 안전체험관 관리·운영		N	N	N		계	3,974	0	3,974	795	795	795	795	795	0
						시	3,974	0	3,974	795	795	795	795	795	0

분야·부문·정책·단위·세부사업	국가 계획	투자 심사	의무지출			자원	총사업비	기투자	연도별투자계획					합 후	
			법정	보조	이자				소 계	2018	2019	2020	2021		2022
119광역재난 대응체계 구축						45,238	0	45,238	8,699	8,652	8,616	9,492	9,779	0	
특수재난대응체계 확립						45,238	0	45,238	8,699	8,652	8,616	9,492	9,779	0	
119시민수상구조대 운영		N	Y	N	의무 국고보조금 시도비	301	0	301	60	60	60	60	60	0	
119구급대지원		N	Y	N	의무 기금보조금 시도비	211 90	0	211	42	42	42	42	42	42	0
119구급대지원		N	Y	N	의무 기금보조금 시도비	8,800 8,800 4,400	0	8,800	1,760	1,760	1,760	1,760	1,760	1,760	0
119구급대지원		N	Y	N	의무 기금보조금 시도비	4,400 4,400	0	4,400	880	880	880	880	880	880	0
119구급대지원		N	Y	N	의무 기금보조금 시도비	4,400 4,400	0	4,400	880	880	880	880	880	880	0
119구급대지원		N	Y	N	의무 기금보조금 시도비	510	0	510	102	102	102	102	102	102	0
119구급대지원		N	Y	N	의무 기금보조금 시도비	510	0	510	102	102	102	102	102	102	0
119구급대지원		N	Y	N	의무 기금보조금 시도비	255	0	255	51	51	51	51	51	51	0
119구급대지원		N	Y	N	의무 기금보조금 시도비	255	0	255	51	51	51	51	51	51	0
119구급대지원		N	Y	N	의무 기금보조금 시도비	388	0	388	78	78	78	78	78	78	0
119구급대지원		N	Y	N	의무 기금보조금 시도비	388	0	388	78	78	78	78	78	78	0
119구급대지원		N	Y	N	의무 기금보조금 시도비	194	0	194	39	39	39	39	39	39	0
119구급대지원		N	Y	N	의무 기금보조금 시도비	194	0	194	39	39	39	39	39	39	0
119구급대지원		N	Y	N	의무 기금보조금 시도비	1,526	0	1,526	305	305	305	305	305	305	0
119구급대지원		N	Y	N	의무 기금보조금 시도비	1,526	0	1,526	305	305	305	305	305	305	0
119구급대지원		N	Y	N	의무 기금보조금 시도비	763	0	763	153	153	153	153	153	153	0
119구급대지원		N	Y	N	의무 기금보조금 시도비	763	0	763	153	153	153	153	153	153	0
119구급대지원		N	Y	N	의무 기금보조금 시도비	12,864	0	12,864	2,328	2,444	2,567	2,695	2,830	0	
119구급대지원		N	Y	N	의무 기금보조금 시도비	12,864	0	12,864	2,328	2,444	2,567	2,695	2,830	0	
119구급대지원		N	Y	N	의무 기금보조금 시도비	12,864	0	12,864	2,328	2,444	2,567	2,695	2,830	0	
119구급대지원		N	Y	N	의무 기금보조금 시도비	7,340	0	7,340	1,336	1,399	1,465	1,534	1,606	0	
119구급대지원		N	Y	N	의무 기금보조금 시도비	7,340	0	7,340	1,336	1,399	1,465	1,534	1,606	0	
119구급대지원		N	Y	N	의무 기금보조금 시도비	7,340	0	7,340	1,336	1,399	1,465	1,534	1,606	0	
119구급대지원		N	Y	N	의무 기금보조금 시도비	5,605	0	5,605	1,056	1,087	1,120	1,154	1,188	0	
119구급대지원		N	Y	N	의무 기금보조금 시도비	5,605	0	5,605	1,056	1,087	1,120	1,154	1,188	0	
119구급대지원		N	Y	N	의무 기금보조금 시도비	5,605	0	5,605	1,056	1,087	1,120	1,154	1,188	0	



분야·부문·정책·단위·세부사업	국가 계획	투자 심사	의무지출			채원	총사업비	기투자	연도별 투자 계획						합 후
			법정	보조	이자				소 계	2018	2019	2020	2021	2022	
대테러 장비 및 특수소방장비 보강		N	N	N		계	1,561	0	1,561	300	306	312	318	325	0
			N	N		재 시 도 비	1,561	0	1,561	300	306	312	318	325	0
재난대응 업무운영		N	N	N		계	4,995	0	4,995	1,110	844	578	1,213	1,250	0
			N	N		재 시 도 비	4,995	0	4,995	1,110	844	578	1,213	1,250	0
현장활동 대응 역량 강화		N	N	N		계	467	0	467	88	91	93	96	99	0
			N	N		재 시 도 비	467	0	467	88	91	93	96	99	0
세계소방관 경기대회 운영		N	N	N		계	880	0	880	176	176	176	176	176	0
			N	N		재 시 도 비	880	0	880	176	176	176	176	176	0
재난대응 및 소방정보 지원능력 강화							23,584	0	23,584	3,868	3,997	3,031	5,271	7,417	0
							23,584	0	23,584	3,868	3,997	3,031	5,271	7,417	0
소방정보화 기반구축 및 현대화						계	23,310	0	23,310	3,837	3,966	2,999	5,238	7,382	0
			N	N		재 시 도 비	23,310	0	23,310	3,816	3,944	2,977	5,215	7,359	0
119재난방송 및 위성통신시스템 운영		N	N	N		계	111	0	111	21	22	22	23	24	0
			N	N		재 시 도 비	111	0	111	21	22	22	23	24	0
종합방재센터 소방행정력 강화						계	137	0	137	26	27	27	28	29	0
			N	N		재 시 도 비	137	0	137	26	27	27	28	29	0
119상황관리 국제화 서비스 구축		N	N	N		계	25	0	25	5	5	5	5	5	0
			N	N		재 시 도 비	25	0	25	5	5	5	5	5	0
소방인력 양성							5,307	0	5,307	1,000	1,030	1,061	1,092	1,125	0
							5,307	0	5,307	1,000	1,030	1,061	1,092	1,125	0
소방교육훈련 기반 강화						계	376	0	376	71	73	75	77	80	0
			N	N		재 시 도 비	376	0	376	71	73	75	77	80	0
소방학교 업무추진 지원						계	376	0	376	71	73	75	77	80	0
			N	N		재 시 도 비	376	0	376	71	73	75	77	80	0

분야·부문·정책·단위·세부사업	국가 계획	투자 심사	의무지출 법정	의무지출 보조	의무지출 이자	채원	총사업비	기투자	연 도 별 투 자 계 획						합 후
									소 계	2018	2019	2020	2021	2022	
소방학교 행사 및 교육						계	2,151	0	2,151	405	417	430	443	456	0
		N	N	N	N	재	2,151	0	2,151	405	417	430	443	456	0
						시 도 비	2,151	0	2,151	405	417	430	443	456	0
교육센터 격려						계	77	0	77	14	15	15	16	16	0
		N	N	N	N	재	77	0	77	14	15	15	16	16	0
						시 도 비	77	0	77	14	15	15	16	16	0
소방교육 물품 구입						계	1,682	0	1,682	317	326	336	346	357	0
		N	N	N	N	재	1,682	0	1,682	317	326	336	346	357	0
						시 도 비	1,682	0	1,682	317	326	336	346	357	0
소방교육훈련 시설 개선						계	1,022	0	1,022	192	198	204	210	217	0
						재	1,022	0	1,022	192	198	204	210	217	0
						시 도 비	1,022	0	1,022	192	198	204	210	217	0
청사관리						계	1,022	0	1,022	192	198	204	210	217	0
		N	N	N	N	재	1,022	0	1,022	192	198	204	210	217	0
						시 도 비	1,022	0	1,022	192	198	204	210	217	0
소방서 운영						계	158,635	0	158,635	30,387	30,610	31,118	32,715	33,805	0
						재	13,419	0	13,419	2,571	2,645	2,522	2,800	2,882	0
						시 도 비	158,635	0	158,635	30,387	30,610	31,118	32,715	33,805	0
주민등록소방서 운영						계	2,692	0	2,692	507	522	538	554	571	0
						재	2,692	0	2,692	507	522	538	554	571	0
						시 도 비	2,692	0	2,692	507	522	538	554	571	0
소방차량 및 통신 유지관리						계	1,706	0	1,706	321	331	341	351	362	0
		N	N	N	N	재	1,706	0	1,706	321	331	341	351	362	0
						시 도 비	1,706	0	1,706	321	331	341	351	362	0
소방청사 환경개선 및 기능보강						계	2,574	0	2,574	522	538	554	571	588	0
		N	N	N	N	재	2,574	0	2,574	522	538	554	571	588	0
						시 도 비	2,574	0	2,574	522	538	554	571	588	0
화재진압 물품 및 장비 구입						계	1,955	0	1,955	368	379	391	402	415	0
		N	N	N	N	재	1,955	0	1,955	368	379	391	402	415	0
						시 도 비	1,955	0	1,955	368	379	391	402	415	0
소방시설 기능 강화						계	315	0	315	59	61	63	65	67	0
		N	N	N	N	재	315	0	315	59	61	63	65	67	0
						시 도 비	315	0	315	59	61	63	65	67	0

분야·부문·정책·단위·세부사업	국가 계획	투자 심사	의무지출			채원	총사업비	기투자	연도별 투자 계획						합 후
			법정	보조	이자				소 계	2018	2019	2020	2021	2022	
구급차량 물품 및 장비 기능 강화		N	N	N		계	712	0	712	139	141	142	144	145	0
						재 량	712	0	712	139	141	142	144	145	0
재난예방교육 및 홍보활동 강화		N	N	N		계	239	0	239	45	46	48	49	51	0
						재 량	239	0	239	45	46	48	49	51	0
의용소방대 지원		N	N	N		계	3,070	0	3,070	578	596	613	632	651	0
						재 량	3,070	0	3,070	578	596	613	632	651	0
민간소방단체 지원		N	N	N		계	157	0	157	30	30	31	32	33	0
						재 량	157	0	157	30	30	31	32	33	0
친안서부소방서 운영							13,434	0	13,434	3,013	2,514	2,574	2,635	2,698	0
						계	3,098	0	3,098	584	601	619	638	657	0
소방서비스 향상 업무지원		N	N	N		계	3,098	0	3,098	584	601	619	638	657	0
						재 량	3,098	0	3,098	584	601	619	638	657	0
소방차량 및 통신 유지관리		N	N	N		계	1,872	0	1,872	374	374	374	374	374	0
						재 량	1,872	0	1,872	374	374	374	374	374	0
소방청사 환경개선 및 기능보강		N	N	N		계	1,872	0	1,872	374	374	374	374	374	0
						재 량	1,872	0	1,872	374	374	374	374	374	0
화재진압 물품 및 장비 구입		N	N	N		계	2,557	0	2,557	937	390	400	410	420	0
						재 량	2,557	0	2,557	937	390	400	410	420	0
소방시설 기능 강화		N	N	N		계	1,779	0	1,779	335	345	355	366	377	0
						재 량	1,779	0	1,779	335	345	355	366	377	0
구급차량 물품 및 장비 기능 강화		N	N	N		계	1,779	0	1,779	335	345	355	366	377	0
						재 량	1,779	0	1,779	335	345	355	366	377	0

분야·부문·정책·단위·세부사업	국가 계획	투자 심사	의무지출			채원	총사업비	기투자	연도별투자계획					항 후	
			법정	보조	이자				소 계	2018	2019	2020	2021		2022
재난예방교육 및 홍보활동 강화						계	239	0	239	45	46	48	49	51	0
		N	N	N	N	재 량	239	0	239	45	46	48	49	51	0
						시 도 비	239	0	239	45	46	48	49	51	0
의용소방대 지원						계	2,878	0	2,878	542	558	575	592	610	0
		N	N	N	N	재 량	2,878	0	2,878	542	558	575	592	610	0
						시 도 비	2,878	0	2,878	542	558	575	592	610	0
민간 소방단체 지원						계	179	0	179	34	35	36	37	38	0
		N	N	N	N	재 량	179	0	179	34	35	36	37	38	0
						시 도 비	179	0	179	34	35	36	37	38	0
공주소방서 운영							6,595	0	6,595	1,242	1,279	1,318	1,357	1,398	0
화재진압 물품 및 장비 구입						계	1,275	0	1,275	240	247	255	262	270	0
		N	N	N	N	재 량	1,275	0	1,275	240	247	255	262	270	0
						시 도 비	1,275	0	1,275	240	247	255	262	270	0
소방시설 기능 강화						계	191	0	191	36	37	38	39	40	0
		N	N	N	N	재 량	191	0	191	36	37	38	39	40	0
						시 도 비	191	0	191	36	37	38	39	40	0
구급차량 물품 및 장비 기능 강화						계	1,576	0	1,576	297	306	315	324	334	0
		N	N	N	N	재 량	1,576	0	1,576	297	306	315	324	334	0
						시 도 비	1,576	0	1,576	297	306	315	324	334	0
재난예방교육 및 홍보활동 강화						계	239	0	239	45	46	48	49	51	0
		N	N	N	N	재 량	239	0	239	45	46	48	49	51	0
						시 도 비	239	0	239	45	46	48	49	51	0
의용소방대 지원						계	3,234	0	3,234	609	627	646	666	686	0
		N	N	N	N	재 량	3,234	0	3,234	609	627	646	666	686	0
						시 도 비	3,234	0	3,234	609	627	646	666	686	0
민간 소방단체 지원						계	81	0	81	15	16	16	17	17	0
		N	N	N	N	재 량	81	0	81	15	16	16	17	17	0
						시 도 비	81	0	81	15	16	16	17	17	0
보령소방서 운영							10,432	0	10,432	1,965	2,024	2,085	2,147	2,211	0
소방서비스 향상 업무지원						계	2,380	0	2,380	448	462	476	490	505	0
		N	N	N	N	재 량	2,380	0	2,380	448	462	476	490	505	0
						시 도 비	2,380	0	2,380	448	462	476	490	505	0

분야·부문·정책·단위·세부사업	국가 계획	투자 심사	의무지출			자원	총사업비	기투자	연도별투하자계						항 후
			법정	보조	이자				2018	2019	2020	2021	2022		
														소 계	
소방차량 및 통신 유지관리			N	N		계	1,592	0	1,592	300	309	318	328	338	0
		N	N	N		재 량	1,592	0	1,592	300	309	318	328	338	0
						시 도 비	1,592	0	1,592	300	309	318	328	338	0
소방청사 환경 개선 및 기능보강			N	N	N	계	835	0	835	157	162	167	172	177	0
		N	N	N		재 량	835	0	835	157	162	167	172	177	0
						시 도 비	835	0	835	157	162	167	172	177	0
화재진압 물품 및 장비 구입			N	N	N	계	456	0	456	86	88	91	94	97	0
		N	N	N		재 량	456	0	456	86	88	91	94	97	0
						시 도 비	456	0	456	86	88	91	94	97	0
소방시설 기능 강화			N	N	N	계	221	0	221	42	43	44	46	47	0
		N	N	N		재 량	221	0	221	42	43	44	46	47	0
						시 도 비	221	0	221	42	43	44	46	47	0
구급차량 물품 및 장비 기능 강화			N	N	N	계	761	0	761	143	148	152	157	161	0
		N	N	N		재 량	761	0	761	143	148	152	157	161	0
						시 도 비	761	0	761	143	148	152	157	161	0
재난예방교육 및 홍보활동 강화						계	127	0	127	24	25	25	26	27	0
		N	N	N		재 량	127	0	127	24	25	25	26	27	0
						시 도 비	127	0	127	24	25	25	26	27	0
여름소방서 물품 및 장비 기능 강화			N	N	N	계	112	0	112	21	22	22	23	24	0
		N	N	N		재 량	112	0	112	21	22	22	23	24	0
						시 도 비	112	0	112	21	22	22	23	24	0
의용소방대 지원			N	N	N	계	3,758	0	3,758	708	729	751	774	797	0
		N	N	N		재 량	3,758	0	3,758	708	729	751	774	797	0
						시 도 비	3,758	0	3,758	708	729	751	774	797	0
민간 소방단체 지원			N	N	N	계	189	0	189	36	37	38	39	40	0
		N	N	N		재 량	189	0	189	36	37	38	39	40	0
						시 도 비	189	0	189	36	37	38	39	40	0
아산소방서 운영							8,684	0	8,684	1,636	1,685	1,735	1,787	1,841	0
						계	2,952	0	2,952	556	573	590	607	626	0
		N	N	N		재 량	2,952	0	2,952	556	573	590	607	626	0
						시 도 비	2,952	0	2,952	556	573	590	607	626	0

분야·부문·정책·단위·세부사업	국가 계획	투자 심사	의무지출			자원	총사업비	기투자	연도별 투자 계획						합 후
			법정	보조	이자				소 계	2018	2019	2020	2021	2022	
소방차량 및 통신 유지관리			N	N	N	계	1,775	0	1,775	334	344	355	365	376	0
		N	N	N	재 량	1,775	0	1,775	334	344	355	365	376	0	
					시 도 비	1,775	0	1,775	334	344	355	365	376	0	
소방시설 기능 강화			N	N	N	계	151	0	151	28	29	30	31	32	0
		N	N	N	재 량	151	0	151	28	29	30	31	32	0	
					시 도 비	151	0	151	28	29	30	31	32	0	
구급차량 물품 및 장비 기능 강화			N	N	N	계	713	0	713	134	138	143	147	151	0
						재 량	713	0	713	134	138	143	147	151	0
					시 도 비	713	0	713	134	138	143	147	151	0	
재난예방교육 및 홍보활동 강화			N	N	N	계	144	0	144	27	28	29	30	31	0
						재 량	144	0	144	27	28	29	30	31	0
					시 도 비	144	0	144	27	28	29	30	31	0	
의용소방대 지원			N	N	N	계	2,877	0	2,877	542	558	575	592	610	0
						재 량	2,877	0	2,877	542	558	575	592	610	0
					시 도 비	2,877	0	2,877	542	558	575	592	610	0	
민간 소방단체 지원						계	72	0	72	14	14	14	15	15	0
						재 량	72	0	72	14	14	14	15	15	0
					시 도 비	72	0	72	14	14	14	15	15	0	
서산소방서 운영							6,742	0	6,742	1,270	1,308	1,347	1,388	1,429	0
						계	1,991	0	1,991	375	386	398	410	422	0
						재 량	1,991	0	1,991	375	386	398	410	422	0
화재진압 물품 및 장비 구입			N	N	N	계	912	0	912	172	177	182	188	193	0
						재 량	912	0	912	172	177	182	188	193	0
					시 도 비	912	0	912	172	177	182	188	193	0	
소방시설 기능 강화			N	N	N	계	317	0	317	60	61	63	65	67	0
						재 량	317	0	317	60	61	63	65	67	0
					시 도 비	317	0	317	60	61	63	65	67	0	
재난예방교육 및 홍보활동 강화			N	N	N	계	260	0	260	49	51	52	54	55	0
						재 량	260	0	260	49	51	52	54	55	0
					시 도 비	260	0	260	49	51	52	54	55	0	

분야·부문·정책·단위·세부사업	국가 계획	투자 심사	의무지출			자원	총사업비	기투자	연도별투자계획					합 후	
			법정	보조	이자				소 계	2018	2019	2020	2021		2022
여름소방서 물품 및 장비 기능 강화						계	33	0	33	6	6	7	7	7	0
		N	N	N	N	재 량	33	0	33	6	6	7	7	7	0
						시 도 비	33	0	33	6	6	7	7	7	0
의용소방대 지원						계	3,038	0	3,038	572	589	607	625	644	0
		N	N	N	N	재 량	3,038	0	3,038	572	589	607	625	644	0
민간 소방단체 지원						계	193	0	193	36	37	38	40	41	0
		N	N	N	N	재 량	193	0	193	36	37	38	40	41	0
						시 도 비	193	0	193	36	37	38	40	41	0
본소방서 운영						계	10,906	0	10,906	2,054	2,116	2,179	2,245	2,312	0
						재 량	2,622	0	2,622	494	509	524	540	556	0
						시 도 비	2,622	0	2,622	494	509	524	540	556	0
소방서비스 향상 업무지원						계	2,158	0	2,158	406	419	431	444	457	0
		N	N	N	N	재 량	2,158	0	2,158	406	419	431	444	457	0
						시 도 비	2,158	0	2,158	406	419	431	444	457	0
소방차량 및 통신 유지관리						계	1,180	0	1,180	222	229	236	243	250	0
						재 량	1,180	0	1,180	222	229	236	243	250	0
						시 도 비	1,180	0	1,180	222	229	236	243	250	0
소방사 환경개선 및 기능보강						계	483	0	483	91	94	97	99	102	0
		N	N	N	N	재 량	483	0	483	91	94	97	99	102	0
						시 도 비	483	0	483	91	94	97	99	102	0
화재진압 물품 및 장비 구입						계	173	0	173	33	34	35	36	37	0
						재 량	173	0	173	33	34	35	36	37	0
						시 도 비	173	0	173	33	34	35	36	37	0
소방시설 기능 강화						계	776	0	776	146	151	155	160	165	0
		N	N	N	N	재 량	776	0	776	146	151	155	160	165	0
						시 도 비	776	0	776	146	151	155	160	165	0
구급차량 물품 및 장비 기능 강화						계	299	0	299	56	58	60	62	63	0
		N	N	N	N	재 량	299	0	299	56	58	60	62	63	0
						시 도 비	299	0	299	56	58	60	62	63	0
재난예방교육 및 홍보활동 강화						계	299	0	299	56	58	60	62	63	0
		N	N	N	N	재 량	299	0	299	56	58	60	62	63	0
						시 도 비	299	0	299	56	58	60	62	63	0

분야·부문·정책·단위·세부사업	국가 계획	투자 심사	의무지출			자원	총사업비	기투자	연도별투하자					항 후	
			법정	보조	이자				소 계	2018	2019	2020	2021		2022
의용소방대 지원			N	N		계	3,143	0	3,143	592	610	628	647	666	0
		N	N	N		재 량	3,143	0	3,143	592	610	628	647	666	0
						시 도 비	3,143	0	3,143	592	610	628	647	666	0
민간 소방단체 지원				N		계	72	0	72	14	14	14	15	15	0
		N	N	N		재 량	72	0	72	14	14	14	15	15	0
						시 도 비	72	0	72	14	14	14	15	15	0
계통소방서 운영							5,444	0	5,444	1,025	1,056	1,088	1,121	1,154	0
						계	1,539	0	1,539	290	298	307	317	326	0
		N	N	N		재 량	1,539	0	1,539	290	298	307	317	326	0
소방차량 및 통신 유지관리						계	725	0	725	137	141	145	149	154	0
		N	N	N		재 량	725	0	725	137	141	145	149	154	0
						시 도 비	725	0	725	137	141	145	149	154	0
소방청사 환경 개선 및 기능보강						계	735	0	735	138	143	147	151	156	0
		N	N	N		재 량	735	0	735	138	143	147	151	156	0
						시 도 비	735	0	735	138	143	147	151	156	0
화재진압 물품 및 장비 구입						계	632	0	632	119	123	126	130	134	0
		N	N	N		재 량	632	0	632	119	123	126	130	134	0
						시 도 비	632	0	632	119	123	126	130	134	0
소방시설 기능 강화						계	189	0	189	36	37	38	39	40	0
		N	N	N		재 량	189	0	189	36	37	38	39	40	0
						시 도 비	189	0	189	36	37	38	39	40	0
구급차량 물품 및 장비 기능 강화						계	591	0	591	111	115	118	122	125	0
		N	N	N		재 량	591	0	591	111	115	118	122	125	0
						시 도 비	591	0	591	111	115	118	122	125	0
재난예방교육 및 홍보활동 강화						계	239	0	239	45	46	48	49	51	0
		N	N	N		재 량	239	0	239	45	46	48	49	51	0
						시 도 비	239	0	239	45	46	48	49	51	0
의용소방대 지원						계	692	0	692	130	134	138	142	147	0
		N	N	N		재 량	692	0	692	130	134	138	142	147	0
						시 도 비	692	0	692	130	134	138	142	147	0



분야·부문·정책·단위·세부사업	국가 계획	투자 심사	의무지출			자원	총사업비	기투자	연도별 투자 계획						합 후
			법정	보조	이자				소 계	2018	2019	2020	2021	2022	
민간 소방단체 지원		N	N	N		계	102	0	102	19	20	20	21	22	0
						재 시 도 비	102	0	102	19	20	20	21	22	0
당진소방서 운영							10,430	0	10,430	1,964	2,023	2,084	2,147	2,211	0
소방서비스 향상 의무지원		N	N	N		계	3,150	0	3,150	593	611	629	648	668	0
						재 시 도 비	3,150	0	3,150	593	611	629	648	668	0
소방차량 및 통신 유지관리		N	N	N		계	2,827	0	2,827	532	548	565	582	599	0
						재 시 도 비	2,827	0	2,827	532	548	565	582	599	0
소방청사 환경개선 및 기능보강		N	N	N		계	1,716	0	1,716	323	333	343	353	364	0
						재 시 도 비	1,716	0	1,716	323	333	343	353	364	0
화재진압 물품 및 장비 구입		N	N	N		계	674	0	674	127	131	135	139	143	0
						재 시 도 비	674	0	674	127	131	135	139	143	0
소방시설 기능 강화		N	N	N		계	136	0	136	26	26	27	28	29	0
						재 시 도 비	136	0	136	26	26	27	28	29	0
구급차량 물품 및 장비 기능 강화		N	N	N		계	760	0	760	143	148	152	157	161	0
						재 시 도 비	760	0	760	143	148	152	157	161	0
재난예방교육 및 홍보활동 강화		N	N	N		계	148	0	148	28	29	30	31	31	0
						재 시 도 비	148	0	148	28	29	30	31	31	0
의용소방대 지원		N	N	N		계	946	0	946	178	183	189	195	200	0
						재 시 도 비	946	0	946	178	183	189	195	200	0
민간 소방단체 지원		N	N	N		계	72	0	72	14	14	14	15	15	0
						재 시 도 비	72	0	72	14	14	14	15	15	0

분야 · 부문 · 정책 · 단위 · 세부사업	국가 계획	투자 심사	의무지출			자원	총사업비	기투자	연 도 별 투 자 계 획					합 후	
			법정	보조	이자				소 계	2018	2019	2020	2021		2022
금산소방서 운영						10,103	0	10,103	1,921	1,910	2,032	2,090	2,150	0	
소방서비스 향상 업무지원		N	N	N	N	2,036	0	2,036	383	395	407	419	432	0	
						2,036	0	2,036	383	395	407	419	432	0	
						2,036	0	2,036	383	395	407	419	432	0	
소방차량 및 통신 유지관리		N	N	N	N	1,286	0	1,286	242	250	257	265	273	0	
						1,286	0	1,286	242	250	257	265	273	0	
						1,286	0	1,286	242	250	257	265	273	0	
소방청사 환경개선 및 기능보강		N	N	N	N	1,812	0	1,812	357	300	375	385	395	0	
						1,812	0	1,812	357	300	375	385	395	0	
						1,812	0	1,812	357	300	375	385	395	0	
화재진압 물품 및 장비 구입		N	N	N	N	839	0	839	158	163	168	173	178	0	
						839	0	839	158	163	168	173	178	0	
						839	0	839	158	163	168	173	178	0	
소방시설 기능 강화		N	N	N	N	136	0	136	26	26	27	28	29	0	
						136	0	136	26	26	27	28	29	0	
						136	0	136	26	26	27	28	29	0	
구급차량 물품 및 장비 기능 강화		N	N	N	N	594	0	594	112	115	119	122	126	0	
						594	0	594	112	115	119	122	126	0	
						594	0	594	112	115	119	122	126	0	
재난예방 교육 및 홍보활동 강화		N	N	N	N	225	0	225	45	45	45	45	45	0	
						225	0	225	45	45	45	45	45	0	
						225	0	225	45	45	45	45	45	0	
의용소방대 지원		N	N	N	N	3,019	0	3,019	569	586	603	621	640	0	
						3,019	0	3,019	569	586	603	621	640	0	
						3,019	0	3,019	569	586	603	621	640	0	
민간 소방단체 지원		N	N	N	N	158	0	158	30	31	32	32	33	0	
						158	0	158	30	31	32	32	33	0	
						158	0	158	30	31	32	32	33	0	
부여소방서 운영						9,658	0	9,658	1,819	1,874	1,930	1,988	2,047	0	
						2,105	0	2,105	397	408	421	433	446	0	
						2,105	0	2,105	397	408	421	433	446	0	
						2,105	0	2,105	397	408	421	433	446	0	

분야·부문·정책·단위·세부사업	국가 계획	투자 심사	의무지출			자원	총사업비	기투자	연도별투자계획					항 후	
			법정	보조	이자				소 계	2018	2019	2020	2021		2022
소방차량 및 통신 유지관리						계	1,249	0	1,249	235	242	250	257	265	0
		N	N	N	N	재 량	1,249	0	1,249	235	242	250	257	265	0
						시 도 비	1,249	0	1,249	235	242	250	257	265	0
소방청사 환경 개선 및 기능보강						계	1,004	0	1,004	189	195	201	207	213	0
		N	N	N	N	재 량	1,004	0	1,004	189	195	201	207	213	0
						시 도 비	1,004	0	1,004	189	195	201	207	213	0
화재진압 물품 및 장비 구입						계	490	0	490	92	95	98	101	104	0
		N	N	N	N	재 량	490	0	490	92	95	98	101	104	0
						시 도 비	490	0	490	92	95	98	101	104	0
소방시설 기능 강화						계	152	0	152	29	30	30	31	32	0
		N	N	N	N	재 량	152	0	152	29	30	30	31	32	0
						시 도 비	152	0	152	29	30	30	31	32	0
구급차량 물품 및 장비 기능 강화						계	561	0	561	106	109	112	115	119	0
		N	N	N	N	재 량	561	0	561	106	109	112	115	119	0
						시 도 비	561	0	561	106	109	112	115	119	0
재난예방교육 및 홍보활동 강화						계	239	0	239	45	46	48	49	51	0
		N	N	N	N	재 량	239	0	239	45	46	48	49	51	0
						시 도 비	239	0	239	45	46	48	49	51	0
의용소방대 지원						계	3,786	0	3,786	713	734	756	779	803	0
		N	N	N	N	재 량	3,786	0	3,786	713	734	756	779	803	0
						시 도 비	3,786	0	3,786	713	734	756	779	803	0
민간 소방단체 지원						계	72	0	72	14	14	14	15	15	0
		N	N	N	N	재 량	72	0	72	14	14	14	15	15	0
						시 도 비	72	0	72	14	14	14	15	15	0
서원소방서 운영						계	12,418	0	12,418	2,339	2,409	2,481	2,556	2,633	0
						재 량	12,418	0	12,418	2,339	2,409	2,481	2,556	2,633	0
						시 도 비	12,418	0	12,418	2,339	2,409	2,481	2,556	2,633	0
소방서비스 향상 업무지원						계	2,355	0	2,355	444	457	471	485	499	0
		N	N	N	N	재 량	2,355	0	2,355	444	457	471	485	499	0
						시 도 비	2,355	0	2,355	444	457	471	485	499	0
소방차량 및 통신 유지관리						계	1,752	0	1,752	330	340	350	361	372	0
		N	N	N	N	재 량	1,752	0	1,752	330	340	350	361	372	0
						시 도 비	1,752	0	1,752	330	340	350	361	372	0

분야·부문·정책·단위·세부사업	국가 계획	투자 심사	의무지출			자원	총사업비	기투자	연도별 투자 계획						항 후
			법정	보조	이자				소 계	2018	2019	2020	2021	2022	
소방청사 환경개선 및 기능보강		N	N	N		계	2,287	0	2,287	431	444	457	471	485	0
			N	N	N	재 량	2,287	0	2,287	431	444	457	471	485	0
						시 도 비	2,287	0	2,287	431	444	457	471	485	0
화재진압 물품 및 장비 구입		N	N	N		계	485	0	485	91	94	97	100	103	0
			N	N	N	재 량	485	0	485	91	94	97	100	103	0
						시 도 비	485	0	485	91	94	97	100	103	0
소방시설 기능 강화		N	N	N		계	327	0	327	62	63	65	67	69	0
			N	N	N	재 량	327	0	327	62	63	65	67	69	0
						시 도 비	327	0	327	62	63	65	67	69	0
구급차량 물품 및 장비 기능 강화		N	N	N		계	1,161	0	1,161	219	225	232	239	246	0
			N	N	N	재 량	1,161	0	1,161	219	225	232	239	246	0
						시 도 비	1,161	0	1,161	219	225	232	239	246	0
재난예방교육 및 홍보활동 강화		N	N	N		계	239	0	239	45	46	48	49	51	0
			N	N	N	재 량	239	0	239	45	46	48	49	51	0
						시 도 비	239	0	239	45	46	48	49	51	0
여름소방서 물품 및 장비 기능 강화		N	N	N		계	10	0	10	2	2	2	2	2	0
			N	N	N	재 량	10	0	10	2	2	2	2	2	0
						시 도 비	10	0	10	2	2	2	2	2	0
의용소방대 지원		N	N	N		계	3,684	0	3,684	694	715	736	758	781	0
			N	N	N	재 량	3,684	0	3,684	694	715	736	758	781	0
						시 도 비	3,684	0	3,684	694	715	736	758	781	0
민간 소방단체 지원		N	N	N		계	118	0	118	22	23	24	24	25	0
			N	N	N	재 량	118	0	118	22	23	24	24	25	0
						시 도 비	118	0	118	22	23	24	24	25	0
청양소방서 운영						계	8,372	0	8,372	1,596	1,644	1,593	1,744	1,796	0
						재 량	1,616	0	1,616	304	314	323	333	343	0
						시 도 비	1,616	0	1,616	304	314	323	333	343	0
소방서비스 향상 업무지원		N	N	N		계	959	0	959	181	186	192	197	203	0
			N	N	N	재 량	959	0	959	181	186	192	197	203	0
						시 도 비	959	0	959	181	186	192	197	203	0

분야·부문·정책·단위·세부사업	국가 계획	투자 심사	의무지출 법정	보조	이자	채원	총사업비	기투자	연도별투하자계						항 후		
									연도							2021	2022
									2018	2019	2020	2021	2022	소 계			
소방청사 환경개선 및 기능보강		N	N	N		계	1,994	0	1,994	394	406	319	431	444	0		
						재 량	1,994	0	1,994	394	406	319	431	444	0		
						시 도 비	1,994	0	1,994	394	406	319	431	444	0		
화재진압 물품 및 장비 구입		N	N	N		계	435	0	435	82	84	87	90	92	0		
						재 량	435	0	435	82	84	87	90	92	0		
						시 도 비	435	0	435	82	84	87	90	92	0		
소방시설 기능 강화		N	N	N		계	132	0	132	25	26	26	27	28	0		
						재 량	132	0	132	25	26	26	27	28	0		
						시 도 비	132	0	132	25	26	26	27	28	0		
구급차량 물품 및 장비 기능 강화		N	N	N		계	558	0	558	105	108	112	115	118	0		
						재 량	558	0	558	105	108	112	115	118	0		
						시 도 비	558	0	558	105	108	112	115	118	0		
재난예방교육 및 홍보활동 강화		N	N	N		계	239	0	239	45	46	48	49	51	0		
						재 량	239	0	239	45	46	48	49	51	0		
						시 도 비	239	0	239	45	46	48	49	51	0		
의용소방대 지원		N	N	N		계	2,365	0	2,365	446	459	473	487	501	0		
						재 량	2,365	0	2,365	446	459	473	487	501	0		
						시 도 비	2,365	0	2,365	446	459	473	487	501	0		
민간 소방단체 지원		N	N	N		계	72	0	72	14	14	14	15	15	0		
						재 량	72	0	72	14	14	14	15	15	0		
						시 도 비	72	0	72	14	14	14	15	15	0		
홍성소방서 운영							11,087	0	11,087	2,088	2,098	2,157	2,292	2,502	0		
						계	2,434	0	2,434	458	472	486	501	516	0		
						재 량	2,434	0	2,434	458	472	486	501	516	0		
소방서비스 향상 업무지원		N	N	N		계	1,397	0	1,397	263	271	279	288	296	0		
						재 량	1,397	0	1,397	263	271	279	288	296	0		
						시 도 비	1,397	0	1,397	263	271	279	288	296	0		
소방청사 환경개선 및 기능보강		N	N	N		계	1,408	0	1,408	215	220	223	300	450	0		
						재 량	1,408	0	1,408	215	220	223	300	450	0		
						시 도 비	1,408	0	1,408	215	220	223	300	450	0		

분야·부문·정책·단위·세부사업	국가 계획	투자 심사	의무지출			자원	총사업비	기투자	연도별투자기획					합 후	
			법정	보조	이자				소 계	2018	2019	2020	2021		2022
화재진압 물품 및 장비 구입	N	N	N	N	N	546	0	546	103	106	109	112	116	0	
						재 량	546	0	546	103	106	109	112	116	0
소방시설 기능 강화	N	N	N	N	N	209	0	209	39	41	42	43	44	0	
						재 량	209	0	209	39	41	42	43	44	0
구급차량 물품 및 장비기능 강화	N	N	N	N	N	617	0	617	116	120	123	127	131	0	
						재 량	617	0	617	116	120	123	127	131	0
재난예방교육 및 홍보활동 강화	N	N	N	N	N	127	0	127	24	25	25	26	27	0	
						재 량	127	0	127	24	25	25	26	27	0
호흡보호장비실 운영 및 지원	N	N	N	N	N	1,344	0	1,344	253	261	269	277	285	0	
						재 량	1,344	0	1,344	253	261	269	277	285	0
의용소방대 지원	N	N	N	N	N	2,933	0	2,933	552	569	586	604	622	0	
						재 량	2,933	0	2,933	552	569	586	604	622	0
민간 소방단체 지원	N	N	N	N	N	72	0	72	14	14	14	15	15	0	
						재 량	72	0	72	14	14	14	15	15	0
예산소방서 운영	N	N	N	N	N	8,433	0	8,433	1,588	1,636	1,685	1,736	1,788	0	
						재 량	8,433	0	8,433	1,588	1,636	1,685	1,736	1,788	0
소방서비스 향상 의무지원	N	N	N	N	N	1,966	0	1,966	370	381	393	405	417	0	
						재 량	1,966	0	1,966	370	381	393	405	417	0
소방차량 및 통신 유지관리	N	N	N	N	N	1,222	0	1,222	230	237	244	252	259	0	
						재 량	1,222	0	1,222	230	237	244	252	259	0
소방청사 환경개선 및 기능보강	N	N	N	N	N	821	0	821	155	159	164	169	174	0	
						재 량	821	0	821	155	159	164	169	174	0
						821	0	821	155	159	164	169	174	0	

분야·부문·정책·단위·세부사업	국가 계획	투자 심사	의무지출			자원	총사업비	기투자	연 도 별 투 자 계 획						합 후
			법정	보조	이자				소 계	2018	2019	2020	2021	2022	
화재진압 물품 및 장비 구입	N	N	N	N	N	계	430	81	83	86	88	91	0		
						재 량	430	81	83	86	88	91	0		
소방시설 기능 강화	N	N	N	N	N	계	141	27	27	28	29	30	0		
						재 량	141	27	27	28	29	30	0		
구급차량 물품 및 장비 기능 강화	N	N	N	N	N	계	517	97	100	103	106	110	0		
						재 량	517	97	100	103	106	110	0		
재난예방교육 및 홍보활동 강화	N	N	N	N	N	계	127	24	25	25	26	27	0		
						재 량	127	24	25	25	26	27	0		
의용소방대 지원	N	N	N	N	N	계	3,135	591	608	627	645	665	0		
						재 량	3,135	591	608	627	645	665	0		
민간 소방단체 지원	N	N	N	N	N	계	72	14	14	14	15	15	0		
						재 량	72	14	14	14	15	15	0		
태안소방서 운영	N	N	N	N	N	계	12,478	2,345	2,389	2,308	2,683	2,753	0		
						재 량	12,478	2,345	2,389	2,308	2,683	2,753	0		
소방서비스 향상 업무지원	N	N	N	N	N	계	2,595	490	503	518	534	550	0		
						재 량	2,595	490	503	518	534	550	0		
소방차량 및 통신 유지관리	N	N	N	N	N	계	1,816	342	352	363	374	385	0		
						재 량	1,816	342	352	363	374	385	0		
소방청사 환경개선 및 기능보강	N	N	N	N	N	계	1,816	342	352	363	374	385	0		
						재 량	1,816	342	352	363	374	385	0		
화재진압 물품 및 장비 구입	N	N	N	N	N	계	2,542	451	451	322	649	668	0		
						재 량	2,542	451	451	322	649	668	0		
소방청사 환경개선 및 기능보강	N	N	N	N	N	계	2,542	451	451	322	649	668	0		
						재 량	2,542	451	451	322	649	668	0		
화재진압 물품 및 장비 구입	N	N	N	N	N	계	1,142	215	221	228	235	242	0		
						재 량	1,142	215	221	228	235	242	0		
						계	1,142	215	221	228	235	242	0		
						재 량	1,142	215	221	228	235	242	0		

분야·부문·정책·단위·세부사업	국가 계획	투자 심사	의무지출			자원	총사업비	기투자	연도별투자계획					항 후	
			법정	보조	이자				소 계	2018	2019	2020	2021		2022
소방시설 기능 강화		N	N	N		계	418	0	418	79	81	83	86	89	0
						재 량	418	0	418	79	81	83	86	89	0
구급차량 물품 및 장비 기능 강화		N	N	N		계	1,165	0	1,165	219	226	233	240	247	0
						재 량	1,165	0	1,165	219	226	233	240	247	0
재난예방교육 및 홍보활동 강화		N	N	N		계	225	0	225	45	45	45	45	45	0
						재 량	225	0	225	45	45	45	45	45	0
의용소방대 지원		N	N	N		계	2,362	0	2,362	463	468	472	477	482	0
						재 량	2,362	0	2,362	463	468	472	477	482	0
민간 소방단체 지원		N	N	N		계	215	0	215	40	42	43	44	45	0
						재 량	215	0	215	40	42	43	44	45	0
유아및초중등교육						계	1,567,645	0	1,567,645	302,662	306,870	313,186	319,131	325,797	0
						미 래 인 재 양 성	1,529,470	0	1,529,470	293,901	299,779	305,774	311,890	318,127	0
미래인재 양성 교육재정 지원						계	1,529,470	0	1,529,470	293,901	299,779	305,774	311,890	318,127	0
						미 래 인 재 양 성 교 육 재 정 지 원	1,529,470	0	1,529,470	293,901	299,779	305,774	311,890	318,127	0
평생·직업교육						계	38,175	0	38,175	8,761	7,091	7,412	7,241	7,670	0
						지 역 인 적 자 원 개 발	38,175	0	38,175	8,761	7,091	7,412	7,241	7,670	0
충청남도 평생교육진흥원 운영		N	N	N		계	17,346	0	17,346	3,300	3,383	3,467	3,554	3,643	0
						지 역 인 적 자 원 개 발	17,346	0	17,346	3,300	3,383	3,467	3,554	3,643	0



분야·부문·정책·단위·세부사업	국가 계획	투자 심사	의무지출			채원	총사업비	기투자	연 도 별 투 자 계 획					항 후	
			법정	보조	이자				소 계	2018	2019	2020	2021		2022
평생교육기회확대		N	N	N	N	계	1,691	0	1,691	325	332	338	345	352	0
						재량	1,691	0	1,691	325	332	338	345	352	0
지역대학 협력 및 지원		N	N	N	N	계	75	0	75	15	15	15	15	15	0
						재량	75	0	75	15	15	15	15	15	0
시군청의		N	N	Y	N	계	240	0	240	240	0	0	0	0	0
						의무	240	0	240	240	0	0	0	0	0
지역 인적자원 개발						계	1,950	0	1,950	771	612	567	0	0	0
						의무	1,950	0	1,950	771	612	567	0	0	0
평생학습센터 지원		N	N	Y	N	계	1,950	0	1,950	771	612	567	0	0	0
						의무	1,950	0	1,950	771	612	567	0	0	0
문화및관광						1,160,406	91,177	1,069,229	237,497	238,036	214,367	191,973	187,356	0	
문화예술						686,784	73,644	613,140	131,137	112,716	119,606	123,962	125,718	0	
지역문화 활성화						360,764	73,644	287,120	68,361	56,194	53,546	54,066	54,953	0	
지역문화 진흥						44,960	1,735	43,225	10,264	10,296	7,325	7,555	7,785	0	
충남역사문화연구원 운영		N	N	N	N	계	16,000	0	16,000	3,000	3,100	3,200	3,300	3,400	0
						재량	16,000	0	16,000	3,000	3,100	3,200	3,300	3,400	0
지역문화사업 운영		N	N	N	N	계	1,979	0	1,979	358	376	395	415	435	0
						재량	1,979	0	1,979	358	376	395	415	435	0
통합문화체육관광이(용)관(시군경상)	Y 문화체육관광 부	N	N	Y	N	계	18,581	0	18,581	3,441	3,620	3,730	3,840	3,950	0
						의무	18,581	0	18,581	3,441	3,620	3,730	3,840	3,950	0
내포 해미 세계청년문화센터 건립		Y	N	Y	N	계	8,400	1,735	6,665	3,465	3,200	0	0	0	0
						의무	8,400	1,735	6,665	3,465	3,200	0	0	0	0
						3,870	800	3,070	1,600	1,470	0	0	0	0	
						4,530	935	3,595	1,865	1,730	0	0	0	0	

분야·부문·정책·단위·세부사업	국가 계획	투자 심사	의무지출			자원	총사업비	기투자	연 도 별 투 자 계 획						합 후
			법정	보조	이자				소 계	2018	2019	2020	2021	2022	
지역예술 역량 강화							74,241	0	74,241	14,005	14,363	14,830	15,306	15,737	0
						계	16,600	0	16,600	3,000	3,100	3,300	3,500	3,700	0
충남문화재단 운영		N	N	N		재 량	16,600	0	16,600	3,000	3,100	3,300	3,500	3,700	0
						시 도 비	16,600	0	16,600	3,000	3,100	3,300	3,500	3,700	0
지역문화예술특성화지원	Y					계	8,710	0	8,710	1,742	1,742	1,742	1,742	1,742	0
		N	N	Y	N	의 무	8,710	0	8,710	1,742	1,742	1,742	1,742	1,742	0
토요문화학교 지역연계 프로그램 운영	Y					국 고 보 조 금	4,355	0	4,355	871	871	871	871	871	0
						시 도 비	4,355	0	4,355	871	871	871	871	871	0
공립예술단 운영		N	N	Y	N	계	5,600	0	5,600	1,120	1,120	1,120	1,120	1,120	0
						의 무	5,600	0	5,600	1,120	1,120	1,120	1,120	1,120	0
지역예술 진흥						국 고 보 조 금	2,800	0	2,800	560	560	560	560	560	0
						시 도 비	2,800	0	2,800	560	560	560	560	560	0
찾아가는 어린이 뮤지컬		N	N	N	N	계	37,130	0	37,130	6,907	7,162	7,427	7,702	7,933	0
						재 량	37,130	0	37,130	6,907	7,162	7,427	7,702	7,933	0
문화산업 진흥						시 도 비	37,130	0	37,130	6,907	7,162	7,427	7,702	7,933	0
						계	6,001	0	6,001	1,197	1,199	1,201	1,203	1,203	0
문화콘텐츠 개발 및 육성		N	N	N	N	재 량	6,001	0	6,001	1,197	1,199	1,201	1,203	1,203	0
						국 고 보 조 금	75	0	75	15	15	15	15	15	0
지역기반형 콘텐츠코리아랩 운영	Y					시 도 비	5,926	0	5,926	1,182	1,184	1,186	1,188	1,188	0
						계	200	0	200	40	40	40	40	40	0
지역기반형 콘텐츠코리아랩 운영		N	N	Y	N	재 량	200	0	200	40	40	40	40	40	0
						시 도 비	200	0	200	40	40	40	40	40	0
문화콘텐츠 개발 및 육성						계	28,738	4,263	24,475	4,930	5,140	4,915	4,690	4,800	0
						재 량	14,900	0	14,900	2,600	2,800	3,000	3,200	3,300	0
지역기반형 콘텐츠코리아랩 운영		N	N	N	N	시 도 비	14,900	0	14,900	2,600	2,800	3,000	3,200	3,300	0
						계	6,500	0	6,500	1,300	1,300	1,300	1,300	1,300	0
지역기반형 콘텐츠코리아랩 운영	Y					의 무	6,500	0	6,500	1,300	1,300	1,300	1,300	1,300	0
						국 고 보 조 금	5,000	0	5,000	1,000	1,000	1,000	1,000	1,000	0
						시 도 비	1,500	0	1,500	300	300	300	300	300	0

분야·부문·정책·단위·세부사업	국가 계획	투자 심사	의무지출			자원	총사업비	기투자	연 도 별 투 자 계 획					항 후	
			법정	보조	이자				소 계	2018	2019	2020	2021		2022
문화체육관광부 문화체육지역 조성 사업(시군경상)	Y	N	N	Y	N	계	6,438	4,263	870	870	435	0	0		
						의	6,438	4,263	870	870	435	0	0		
						지특보조금	4,440	2,940	600	600	300	0	0		
						시 도 비	1,998	1,323	270	270	135	0	0		
공예문화산업육성		N	N	N	N	계	900	0	160	170	180	190	200		
						재	900	0	160	170	180	190	200		
						시 도 비	900	0	160	170	180	190	200		
문화기반 확충 및 운영						계	209,801	64,979	39,057	26,255	26,365	26,515	26,630		
						계	51,979	47,479	4,500	0	0	0	0		
						재	51,979	47,479	4,500	0	0	0	0		
						지특보조금	14,080	0	0	0	0	0	0		
대표도서관 건립	Y	Y	N	N	N	계	37,899	33,399	4,500	4,500	0	0	0		
						계	2,000	0	2,000	0	0	0	0		
						재	2,000	0	2,000	0	0	0	0		
						시 도 비	2,000	0	2,000	0	0	0	0		
충남도서관 개관 준비		N	N	N	N	계	35,000	0	7,000	7,000	7,000	7,000	7,000		
						재	35,000	0	7,000	7,000	7,000	7,000	7,000		
						시 도 비	35,000	0	7,000	7,000	7,000	7,000	7,000		
						계	41,753	0	8,008	8,410	8,415	8,450	8,470		
공공도서관 건립 지원	Y	N	N	Y	N	계	41,753	0	8,008	8,410	8,415	8,450	8,470		
						의	41,753	0	8,008	8,410	8,415	8,450	8,470		
						지특보조금	41,753	0	8,008	8,410	8,415	8,450	8,470		
						계	3,160	0	600	620	630	650	660		
공공도서관 개관시간 연장	Y	N	N	Y	N	계	3,160	0	600	620	630	650	660		
						의	3,160	0	600	620	630	650	660		
						국고보조금	3,160	0	600	620	630	650	660		
						계	7,914	0	1,784	1,525	1,530	1,535	1,540		
공립박물관 건립 지원	Y	N	N	Y	N	계	7,914	0	1,784	1,525	1,530	1,535	1,540		
						의	7,914	0	1,784	1,525	1,530	1,535	1,540		
						지특보조금	7,914	0	1,784	1,525	1,530	1,535	1,540		
						계	3,591	0	671	700	720	740	760		
생활문화센터 조성	Y	N	N	Y	N	계	3,591	0	671	700	720	740	760		
						의	3,591	0	671	700	720	740	760		
						지특보조금	3,591	0	671	700	720	740	760		
						계	3,591	0	671	700	720	740	760		

분야·부문·정책·단위·세부사업	국가 계획	투자 심사	의무지출			채원	총사업비	기투자	연 도 별 투 자 계 획					항 후	
			법정	보조	이자				소 계	2018	2019	2020	2021		2022
문화시설 민자사업장부지금(BTL)	Y 문화체육관광 부	N	N	Y	N	계	9,596	0	9,596	1,886	1,900	1,920	1,940	1,950	0
			N	N	N	의 무	9,596	0	9,596	1,886	1,900	1,920	1,940	1,950	0
			N	N	N	지특보조금	9,596	0	9,596	1,886	1,900	1,920	1,940	1,950	0
			N	N	N	계	3,769	0	3,769	669	700	750	800	850	0
문화시설 건립 및 운영 지원		N	N	N	N	재 량	3,769	0	3,769	669	700	750	800	850	0
			N	N	N	시 도 비	3,769	0	3,769	669	700	750	800	850	0
대표도서관 운영		N	N	N	N	계	6,539	0	6,539	6,539	0	0	0	0	0
			N	N	N	재 량	6,539	0	6,539	6,539	0	0	0	0	0
문화시설 전여부지 매입		Y	N	N	N	시 도 비	6,539	0	6,539	6,539	0	0	0	0	0
			N	N	N	계	44,500	17,500	27,000	5,400	5,400	5,400	5,400	5,400	0
문화기반 확충 및 운영			N	N	N	재 량	44,500	17,500	27,000	5,400	5,400	5,400	5,400	5,400	0
			N	N	N	시 도 비	44,500	17,500	27,000	5,400	5,400	5,400	5,400	5,400	0
공공도서관 건립 지원	Y 문화체육관광 부	N	N	Y	N	계	2,667	0	2,667	0	0	0	0	0	0
			N	Y	N	의 무	2,667	0	2,667	0	0	0	0	0	
			N	Y	N	지특보조금	1,667	0	1,667	0	0	0	0	0	
			N	Y	N	시 도 비	1,000	0	1,000	0	0	0	0	0	
문화산업 진흥			N	Y	N	계	357	0	357	105	140	112	0	0	
			N	Y	N	의 무	357	0	357	105	140	112	0	0	
문화특화지역 조성 사업(시군경상)	Y 문화체육관광 부	N	N	Y	N	계	357	0	357	105	140	112	0	0	
			N	Y	N	의 무	204	0	204	60	80	64	0	0	
지정문화재 보존관리			N	Y	N	시 도 비	153	0	153	45	60	48	0	0	
			N	Y	N	계	326,020	0	326,020	62,776	56,523	66,060	69,896	70,765	0
무형문화재 보존 및 진흥			N	Y	N	의 무	2,990	0	2,990	556	607	607	610	610	
			N	Y	N	시 도 비	2,990	0	2,990	556	607	607	610	610	
전통사찰 보수정비(시군지부)	Y 문화체육관광 부	N	N	Y	N	계	163,953	0	163,953	33,120	24,717	33,905	35,699	36,512	
			N	Y	N	의 무	9,000	0	9,000	1,800	1,800	1,800	1,800	1,800	
전통사찰 보수정비(시군지부)			N	Y	N	의 무	9,000	0	9,000	1,800	1,800	1,800	1,800	1,800	
			N	Y	N	국고보조금	6,000	0	6,000	1,200	1,200	1,200	1,200	1,200	
			N	Y	N	시 도 비	3,000	0	3,000	600	600	600	600	600	

분야·부문·정책·단위·세부사업	국가 계획	투자 심사	의무지출			채원	총사업비	기투자	연도별 투자액						항 후
			법정	보조	이자				소 계	2018	2019	2020	2021	2022	
국가지정문화재 및 등록문화재 보수정비 지원	Y 문화재 청	N	N	Y	N	계	117,867	0	117,867	23,903	15,500	24,688	26,482	27,295	0
						의 무	117,867	0	117,867	23,903	15,500	24,688	26,482	27,295	0
						국고보조금	93,660	0	93,660	18,203	13,500	19,688	20,975	21,295	0
						시 도 비	24,207	0	24,207	5,700	2,000	5,000	5,507	6,000	0
전통사찰 방재시스템 구축	Y 문화재 청 관광 부	N	N	Y	N	계	3,150	0	3,150	630	630	630	630	630	0
						의 무	3,150	0	3,150	630	630	630	630	630	0
						국고보조금	2,100	0	2,100	420	420	420	420	420	0
						시 도 비	1,050	0	1,050	210	210	210	210	210	0
고도 이미지 찾기사업		N	N	Y	N	계	11,286	0	11,286	2,257	2,257	2,257	2,257	2,257	0
						의 무	11,286	0	11,286	2,257	2,257	2,257	2,257	2,257	0
						국고보조금	10,000	0	10,000	2,000	2,000	2,000	2,000	2,000	0
						시 도 비	1,286	0	1,286	257	257	257	257	257	0
문화재 돌본사업		N	N	Y	N	계	10,000	0	10,000	2,000	2,000	2,000	2,000	2,000	0
						의 무	10,000	0	10,000	2,000	2,000	2,000	2,000	2,000	0
						기금보조금	5,000	0	5,000	1,000	1,000	1,000	1,000	1,000	0
						시 도 비	5,000	0	5,000	1,000	1,000	1,000	1,000	1,000	0
도지정문화재 보수정비		N	N	Y	N	계	12,500	0	12,500	2,500	2,500	2,500	2,500	2,500	0
						의 무	12,500	0	12,500	2,500	2,500	2,500	2,500	2,500	0
						시 도 비	12,500	0	12,500	2,500	2,500	2,500	2,500	2,500	0
						계	150	0	150	30	30	30	30	30	0
국가지정문화재 및 등록문화재 보수정비 지원(자체)		N	N	Y	N	의 무	150	0	150	30	30	30	30	30	0
						시 도 비	150	0	150	30	30	30	30	30	0
						계	35,814	0	35,814	7,245	7,085	7,127	7,170	7,187	0
						의 무	35,814	0	35,814	7,245	7,085	7,127	7,170	7,187	0
문화유적의 정비개발 및 활용	Y 문화재 청	N	N	Y	N	계	4,270	0	4,270	821	837	854	871	888	0
						의 무	4,270	0	4,270	821	837	854	871	888	0
						국고보조금	3,104	0	3,104	596	608	621	633	646	0
						시 도 비	1,166	0	1,166	224	229	233	238	243	0
문화유산 관광자원화	Y 문화재 청	N	N	Y	N	계	25,000	0	25,000	5,000	5,000	5,000	5,000	5,000	0
						의 무	25,000	0	25,000	5,000	5,000	5,000	5,000	5,000	0
						국고보조금	25,000	0	25,000	5,000	5,000	5,000	5,000	5,000	0
						의 무	25,000	0	25,000	5,000	5,000	5,000	5,000	5,000	0

분야·부문·정책·단위·세부사업	국가 계획	투자 심사	의무지출			자원	총사업비	기투자	연도별투하자					항 후	
			법정	보조	이자				소 계	2018	2019	2020	2021		2022
문화·부문·정책·단위·세부사업	Y 문화재 문화재 문화재 문화재 문화재 문화재 문화재 문화재 문화재 문화재	N	N	Y	N	계	6,344	0	6,344	1,224	1,248	1,273	1,299	1,299	0
						의 무	6,344	0	6,344	1,224	1,248	1,273	1,299	1,299	0
						국고보조금	4,229	0	4,229	816	832	849	866	866	0
						시 도 비	2,115	0	2,115	408	416	424	433	433	0
						계	200	0	200	200	0	0	0	0	0
						의 무	200	0	200	200	0	0	0	0	0
						국고보조금	200	0	200	200	0	0	0	0	0
						9,471	0	9,471	1,820	1,856	1,894	1,931	1,970	0	
						3,969	0	3,969	763	778	794	809	826	0	
						3,969	0	3,969	763	778	794	809	826	0	
2,644	0	2,644	508	518	529	539	550	0							
1,325	0	1,325	255	260	265	270	276	0							
5,502	0	5,502	1,057	1,078	1,100	1,122	1,144	0							
5,502	0	5,502	1,057	1,078	1,100	1,122	1,144	0							
4,354	0	4,354	837	853	870	888	906	0							
1,149	0	1,149	221	225	230	234	239	0							
113,791	0	113,791	20,036	22,257	22,527	24,486	24,486	0							
113,791	0	113,791	20,036	22,257	22,527	24,486	24,486	0							
113,791	0	113,791	20,036	22,257	22,527	24,486	24,486	0							
92,500	0	92,500	16,500	18,000	18,000	20,000	20,000	0							
21,291	0	21,291	3,536	4,257	4,527	4,486	4,486	0							
214,725	17,533	17,533	55,446	75,561	43,510	15,314	7,361	0							
214,725	17,533	17,533	55,446	75,561	43,510	15,314	7,361	0							
12,711	0	12,711	2,567	2,567	2,567	2,567	2,444	0							
1,255	0	1,255	276	276	276	276	153	0							
1,255	0	1,255	276	276	276	276	153	0							
1,255	0	1,255	276	276	276	276	153	0							
11,457	0	11,457	2,291	2,291	2,291	2,291	2,291	0							
11,457	0	11,457	2,291	2,291	2,291	2,291	2,291	0							
11,457	0	11,457	2,291	2,291	2,291	2,291	2,291	0							

분야·부문·정책·단위·세부사업	국가 계획	투자 심사	의무지출			자원	총사업비	기투자	연도별 투자 계획					합 후	
			법정	보조	이자				소 계	2018	2019	2020	2021		2022
지역문화축제 육성지원	Y 문화체육관광 부	N	N	Y	N	계	31,135	650	30,485	6,567	7,867	5,567	5,567	4,917	0
						의 무	4,800	0	4,800	960	960	960	960	960	0
						의 기 금 보 조 금	4,800	0	4,800	960	960	960	960	960	0
						시 도 비	3,200	0	3,200	640	640	640	640	640	0
						시 도 비	1,600	0	1,600	320	320	320	320	320	0
						계	4,785	0	4,785	957	957	957	957	957	0
						의 무	4,785	0	4,785	957	957	957	957	957	0
						시 도 비	4,785	0	4,785	957	957	957	957	957	0
						계	3,300	0	3,300	1,000	2,300	0	0	0	0
						의 무	3,300	0	3,300	1,000	2,300	0	0	0	0
지역문화관광진흥사업(도)	Y	Y	N	Y	N	계	2,300	0	2,300	500	1,800	0	0	0	0
						의 기 금 보 조 금	1,000	0	1,000	500	500	0	0	0	0
						시 도 비	1,000	0	1,000	500	500	0	0	0	0
						계	3,250	650	2,600	650	650	650	650	650	0
						의 무	3,250	650	2,600	650	650	650	650	650	0
						의 기 금 보 조 금	3,250	650	2,600	650	650	650	650	650	0
						계	15,000	0	15,000	3,000	3,000	3,000	3,000	3,000	0
						재 량	15,000	0	15,000	3,000	3,000	3,000	3,000	3,000	0
						시 도 비	15,000	0	15,000	3,000	3,000	3,000	3,000	3,000	0
						계	95,327	5,823	89,504	24,922	31,577	25,825	7,180	0	0
관광지 개발	Y	N	N	Y	N	계	5,100	0	5,100	2,700	1,700	700	0	0	0
						의 무	5,100	0	5,100	2,700	1,700	700	0	0	0
						의 기 금 보 조 금	5,100	0	5,100	2,700	1,700	700	0	0	0
						계	5,823	0	5,823	0	0	0	0	0	0
						의 무	5,823	0	5,823	0	0	0	0	0	0
						의 기 금 보 조 금	5,823	0	5,823	0	0	0	0	0	0
						계	3,278	0	3,278	3,278	0	0	0	0	0
						의 무	3,278	0	3,278	3,278	0	0	0	0	0
						의 기 금 보 조 금	2,850	0	2,850	2,850	0	0	0	0	0
						시 도 비	428	0	428	428	0	0	0	0	0
원산지·테마랜드 조성(보령)	Y	N	N	Y	N	계	6,500	0	6,500	3,250	3,250	0	0	0	0
						의 무	6,500	0	6,500	3,250	3,250	0	0	0	0
						의 기 금 보 조 금	6,500	0	6,500	3,250	3,250	0	0	0	0
						계	6,500	0	6,500	3,250	3,250	0	0	0	0
						의 무	6,500	0	6,500	3,250	3,250	0	0	0	0
						의 기 금 보 조 금	6,500	0	6,500	3,250	3,250	0	0	0	0

분야·부문·정책·단위·세부사업	국가 계획	투자 심사	의무지출			자원	총사업비	기투자	연도별 투자 계획					합 후	
			법정	보조	이자				소 계	2018	2019	2020	2021		2022
문화관광자원 개발	Y 문화체육관광 부	N	N	Y	N	계	13,901	0	13,901	9,494	3,092	1,315	0	0	
			의 지특보조금	0	13,901	9,494	3,092	1,315	0	0					
대한독립만세길 조성(전안)	Y 문화체육관광 부	N	N	Y	N	계	2,230	0	2,230	700	1,530	0	0	0	
			의 지특보조금	0	2,230	700	1,530	0	0	0					
논산근대역사문화촌(논산)	Y 문화체육관광 부	N	N	Y	N	계	4,760	0	4,760	700	2,560	1,500	0	0	
			의 지특보조금	0	4,760	700	2,560	1,500	0	0					
백계역사 너울옛길(부여)	Y 문화체육관광 부	N	N	Y	N	계	6,815	0	6,815	1,000	2,000	3,815	0	0	
			의 지특보조금	0	6,815	1,000	2,000	3,815	0	0					
매운고추체험나라(청양)	Y 문화체육관광 부	N	N	Y	N	계	4,985	0	4,985	500	1,750	1,500	1,235	0	
			의 지특보조금	0	4,985	500	1,750	1,500	1,235	0	0				
기업도시 진입도로 지원		Y	N	Y	N	계	22,100	0	22,100	1,300	9,750	11,050	0	0	
			의 지특보조금	0	22,100	1,300	9,750	11,050	0	0					
매당호 착한농촌 체험세상		Y	N	N	N	계	19,835	0	19,835	2,000	5,945	5,945	5,945	0	
			재 량 지특보조금	0	19,835	2,000	5,945	5,945	5,945	0	0				
안면도관광지 개발 및 운영							45,000	11,060	33,940	12,000	21,940	0	0	0	
			Y 문화체육관광 부	Y	N	Y	N	계	25,000	7,900	17,100	0	17,100	0	0
의 지특보조금	0	25,000			7,900	17,100	0	17,100	0	0	0	0	0		
안면도관광지 연결도로(자체)		Y	N	N	N	계	20,000	3,160	16,840	12,000	4,840	0	0	0	
			재 량 시 도 비	0	20,000	3,160	16,840	12,000	4,840	0	0	0	0		



분야·부문·정책·단위·세부사업	국가 계획	투자 심사	의무지출			자원	총사업비	기투자	연도별투자계획					합 후	
			법정	보조	이자				소 계	2018	2019	2020	2021		2022
관광자원개발						30,552	0	30,552	9,391	11,610	9,551	0	0	0	
					계	30,552	0	30,552	9,391	11,610	9,551	0	0	0	
		Y	N	Y	N	30,552	0	30,552	9,391	11,610	9,551	0	0	0	
						19,081	0	19,081	5,350	7,395	6,336	0	0	0	
체육					시도비	11,471	0	11,471	4,041	4,215	3,215	0	0	0	
					계	258,898	0	258,898	50,914	49,759	51,251	52,697	54,277	0	
					충남체육진흥	256,382	0	256,382	48,399	49,759	51,251	52,697	54,277	0	
					지방체육진흥 및 선수육성	49,175	0	49,175	9,262	9,540	9,826	10,121	10,425	0	
도청 체육팀 육성		N	N	N	계	18,117	0	18,117	3,412	3,515	3,620	3,729	3,841	0	
					재량	18,117	0	18,117	3,412	3,515	3,620	3,729	3,841	0	
					시도비	18,117	0	18,117	3,412	3,515	3,620	3,729	3,841	0	
					계	30,793	0	30,793	5,800	5,974	6,153	6,338	6,528	0	
시·군청 체육팀 육성		N	N	N	재량	30,793	0	30,793	5,800	5,974	6,153	6,338	6,528	0	
					시도비	30,793	0	30,793	5,800	5,974	6,153	6,338	6,528	0	
					계	265	0	265	50	52	53	55	56	0	
					재량	265	0	265	50	52	53	55	56	0	
체육지도자 관리		N	N	N	시도비	265	0	265	50	52	53	55	56	0	
					계	91,106	0	91,106	17,164	17,677	18,205	18,749	19,310	0	
					충남체육 및 생활체육 육성	12,125	0	12,125	2,288	2,354	2,423	2,494	2,566	0	
					계	12,125	0	12,125	2,288	2,354	2,423	2,494	2,566	0	
체육회 운영		N	N	N	기금보조금	328	0	328	66	66	66	66	66	0	
					시도비	11,796	0	11,796	2,222	2,289	2,357	2,428	2,501	0	
					계	52,787	0	52,787	9,943	10,241	10,548	10,865	11,191	0	
					의무	52,787	0	52,787	9,943	10,241	10,548	10,865	11,191	0	
체육단체 지원 및 선수육성					시도비	52,787	0	52,787	9,943	10,241	10,548	10,865	11,191	0	
					계	5,568	0	5,568	1,049	1,080	1,113	1,146	1,180	0	
		N	N	Y	N	5,568	0	5,568	1,049	1,080	1,113	1,146	1,180	0	
					시도비	5,568	0	5,568	1,049	1,080	1,113	1,146	1,180	0	
체육지도자 관리(도)					계	20,626	0	20,626	3,885	4,002	4,122	4,245	4,373	0	
					의무	20,626	0	20,626	3,885	4,002	4,122	4,245	4,373	0	
					기금보조금	14,741	0	14,741	2,777	2,860	2,946	3,034	3,125	0	
					시도비	5,885	0	5,885	1,108	1,142	1,176	1,211	1,248	0	

분야·부문·정책·단위·세부사업	국가 계획	투자 심사	의무지출			자원	총사업비	기투자	연 도 별 투 자 계 획						합 후
			법정	보조	이자				소 계	2018	2019	2020	2021	2022	
장애인체육 육성						17,732	0	17,732	3,340	3,440	3,543	3,650	3,759	0	
장애인체육회 운영					계	4,651	0	4,651	876	902	929	957	986	0	
		N	Y	N	N	4,651	0	4,651	876	902	929	957	986	0	
					시 도 비	4,651	0	4,651	876	902	929	957	986	0	
					계	10,664	0	10,664	2,009	2,069	2,131	2,195	2,261	0	
장애인 전문체육 육성(자체 민간보조)					재 량	10,664	0	10,664	2,009	2,069	2,131	2,195	2,261	0	
		N	N	N	시 도 비	10,664	0	10,664	2,009	2,069	2,131	2,195	2,261	0	
					계	1,460	0	1,460	275	283	292	301	310	0	
장애인 생활체육 육성(도)					재 량	1,460	0	1,460	275	283	292	301	310	0	
		N	N	N	시 도 비	1,460	0	1,460	275	283	292	301	310	0	
					계	709	0	709	133	137	142	146	150	0	
장애인 생활체육 육성(기금, 민경보)	Y				의 무	709	0	709	133	137	142	146	150	0	
		N	N	Y	기금보조금	285	0	285	54	55	57	59	60	0	
					시 도 비	424	0	424	80	82	85	87	90	0	
					계	248	0	248	47	48	50	51	53	0	
장애인 생활체육 육성(자체, 보조)					재 량	248	0	248	47	48	50	51	53	0	
		N	N	N	시 도 비	248	0	248	47	48	50	51	53	0	
체육기반시설 확충 및 지원						98,234	0	98,234	18,587	19,102	19,631	20,176	20,738	0	
					계	5,176	0	5,176	975	1,004	1,034	1,065	1,097	0	
도민제전시설 확충 및 보수보강					재 량	5,176	0	5,176	975	1,004	1,034	1,065	1,097	0	
		N	N	N	시 도 비	5,176	0	5,176	975	1,004	1,034	1,065	1,097	0	
					계	5,004	0	5,004	943	971	1,000	1,030	1,061	0	
소규모 생활체육시설 및 보수보강					재 량	5,004	0	5,004	943	971	1,000	1,030	1,061	0	
		N	N	N	시 도 비	5,004	0	5,004	943	971	1,000	1,030	1,061	0	
생활체육공원조성	Y				계	4,937	0	4,937	930	958	987	1,016	1,047	0	
		N	N	N	재 량	4,937	0	4,937	930	958	987	1,016	1,047	0	
					지특보조금	4,937	0	4,937	930	958	987	1,016	1,047	0	
지방체육시설지원	Y				계	66,863	0	66,863	12,594	12,972	13,361	13,762	14,175	0	
		N	N	N	재 량	66,863	0	66,863	12,594	12,972	13,361	13,762	14,175	0	
					지특보조금	66,863	0	66,863	12,594	12,972	13,361	13,762	14,175	0	

분야 · 부문 · 정책 · 단위 · 세부사업	국가 계획	투자 심사	의무지출			자원	총사업비	기투자	연 도 별 투 자 계 획						합 후
			법정	보조	이자				소 계	2018	2019	2020	2021	2022	
운동장생활체육시설지원	Y 문화체육관광 부	N	N	N	N	계	5,575	0	5,575	1,050	1,082	1,114	1,147	1,182	0
						재	5,575	0	5,575	1,050	1,082	1,114	1,147	1,182	0
						지특보조금	5,575	0	5,575	1,050	1,082	1,114	1,147	1,182	0
						계	5,096	0	5,096	979	999	1,019	1,039	1,060	0
개발형 다목적 학교체육관 건립	Y 문화체육관광 부	N	N	N	계	5,096	0	5,096	979	999	1,019	1,039	1,060	0	
					재	5,096	0	5,096	979	999	1,019	1,039	1,060	0	
					기금보조금	5,096	0	5,096	979	999	1,019	1,039	1,060	0	
					계	5,583	0	5,583	1,117	1,117	1,117	1,117	1,117	0	
체육시설 민자사업증부지급금(BTL)		N	N	Y	N	계	5,583	0	5,583	1,117	1,117	1,117	1,117	1,117	0
						의	5,583	0	5,583	1,117	1,117	1,117	1,117	1,117	0
						지특보조금	5,583	0	5,583	1,117	1,117	1,117	1,117	1,117	0
						계	24,690	0	24,690	1,700	10,640	12,350	0	0	0
충남스포츠허브센터건립		Y	N	N	N	계	24,690	0	24,690	1,700	10,640	12,350	0	0	0
						재	24,690	0	24,690	1,700	10,640	12,350	0	0	0
						지특보조금	7,300	0	7,300	300	3,300	3,700	0	0	0
						시 도 비	17,390	0	17,390	1,400	7,340	8,650	0	0	0
생활체육 강화						계	135	0	135	45	0	45	0	45	0
						재	135	0	135	45	0	45	0	45	0
						지특보조금	135	0	135	45	0	45	0	45	0
						시 도 비	135	0	135	45	0	45	0	45	0
전국생활체육대추진 성공개최						계	2,515	0	2,515	2,515	0	0	0	0	0
						재	2,515	0	2,515	2,515	0	0	0	0	0
						지특보조금	2,515	0	2,515	2,515	0	0	0	0	0
						시 도 비	2,515	0	2,515	2,515	0	0	0	0	0
생활체육대추진 준비		N	N	N	N	계	2,515	0	2,515	2,515	0	0	0	0	0
						재	2,515	0	2,515	2,515	0	0	0	0	0
						지특보조금	2,515	0	2,515	2,515	0	0	0	0	0
						시 도 비	2,515	0	2,515	2,515	0	0	0	0	0
환경보호						계	1,827,885	97,276	1,730,559	347,582	350,561	351,274	343,705	337,437	0
						재	1,585,815	89,776	1,496,040	304,539	299,731	299,584	299,588	292,597	0
						지특보조금	1,585,815	89,776	1,496,040	304,539	299,731	299,584	299,588	292,597	0
						시 도 비	6,289	0	6,289	1,351	1,302	1,302	1,167	1,167	0
수질환경 보전 관리						계	125	0	125	25	25	25	25	25	0
						재	125	0	125	25	25	25	25	25	0
						지특보조금	125	0	125	25	25	25	25	25	0
						시 도 비	33	0	33	7	7	7	7	7	0
수질오염예방 및 방제훈련		N	N	N	N	계	33	0	33	7	7	7	7	7	0
						재	33	0	33	7	7	7	7	7	0
						지특보조금	33	0	33	7	7	7	7	7	0
						시 도 비	33	0	33	7	7	7	7	7	0

분야·부문·정책·단위·세부사업	국가 계획	투자 심사	의무지출			채원	총사업비	기투자	연도별투자계획					항 후	
			법정	보조	이자				소 계	2018	2019	2020	2021		2022
물 통합관리 운영		N	N	N		계	595	399	49	49	49	49	49	0	
						재 량	595	399	49	49	49	49	49	49	0
수질관리 정책개발 육성		N	N	N		계	982	250	250	250	116	116	116	0	
						재 량	982	250	250	250	116	116	116	116	0
금강수계 상생협력 포럼 운영		N	N	Y		계	200	40	40	40	40	40	40	0	
						의 무	200	40	40	40	40	40	40	40	0
수질보전 홍보 및 관리		N	N	N		계	100	20	20	20	20	20	20	0	
						재 량	100	20	20	20	20	20	20	20	0
세계 물의 날 행사 개최		N	N	N		계	54	10	10	11	11	11	11	0	
						재 량	54	10	10	11	11	11	11	11	0
공중화장실 설치개선 지원		N	N	Y		계	4,200	600	900	900	900	900	900	0	
						의 무	4,200	600	900	900	900	900	900	900	0
수계 청정 관리						계	147,305	31,152	29,024	29,043	29,044	29,043	29,043	0	
						의 무	168,543	670	454	54	54	54	54	54	0
Y 환경부 금강수계 오염총량관리		N	N	Y		계	670	454	54	54	54	54	54	0	
						의 무	670	454	54	54	54	54	54	54	0
Y 환경부 기금사업 관리비		N	N	Y		계	52	10	11	10	11	10	10	0	
						의 무	52	10	11	10	11	10	10	10	0
물관리 정보자료 구축 지원		N	N	N		계	1,500	280	290	310	310	310	310	0	
						재 량	1,500	280	290	310	310	310	310	310	0
생태하천 복원사업	Y 환경부	N	N	Y		계	112,553	18,263	18,263	18,263	18,263	18,263	18,263	0	
						의 무	112,553	18,263	18,263	18,263	18,263	18,263	18,263	18,263	0
						자 특 보 조 금	91,315	18,263	18,263	18,263	18,263	18,263	18,263	0	

분야·부문·정책·단위·세부사업	국가 계획	투자 심사	의무지출			총사업비	기투자	연도별투하자					합 후	
			법정	보조	이자			소 계	2018	2019	2020	2021		2022
비정오염저감사업	Y 환경부	N	N	Y	N	1,000	0	1,000	200	200	200	200	200	0
								의 무	0	1,000	200	200	200	200
가축분뇨공공처리시설 설치 지원	Y 환경부	N	N	Y	N	50,626	0	50,626	10,125	10,125	10,125	10,125	10,125	0
								의 무	0	50,626	10,125	10,125	10,125	10,125
축산악취 개선 추진		N	N	N	N	47,635	0	47,635	9,527	9,527	9,527	9,527	9,527	0
								국고보조금	0	47,635	9,527	9,527	9,527	9,527
주민지원사업평가	Y 환경부	N	N	Y	N	2,991	0	2,991	598	598	598	598	598	0
								시 도 비	0	2,991	598	598	598	598
삼교호수계 오염총량관리	Y 환경부	N	N	Y	N	1,650	0	1,650	1,570	20	20	20	20	0
								계	0	1,650	1,570	20	20	20
상수도 및 지하수 관리		N	N	N	N	1,650	0	1,650	1,570	20	20	20	20	0
								재 원	0	1,650	1,570	20	20	20
농어촌생활용수개발	Y 환경부	N	N	Y	N	15	0	15	3	3	3	3	3	0
								의 무	0	15	3	3	3	3
도시지역 식수원 개발	Y 환경부	N	N	Y	N	477	0	477	247	58	58	58	58	0
								의 무	0	477	247	58	58	58
소규모 수도시설 개발	Y 환경부	N	N	Y	N	423	0	423	219	51	51	51	51	0
								국고보조금	0	423	219	51	51	51
농어촌생활용수개발	Y 환경부	N	N	Y	N	54	0	54	28	7	7	7	7	0
								시 도 비	0	54	28	7	7	7
도시지역 식수원 개발	Y 환경부	N	N	Y	N	363,373	1,763	363,373	75,348	73,185	73,004	73,125	66,947	0
								계	1,763	75,348	73,185	73,004	73,125	66,947
농어촌생활용수개발	Y 환경부	N	N	Y	N	218,483	0	218,483	43,697	43,697	43,697	43,697	43,697	0
								의 무	0	218,483	43,697	43,697	43,697	43,697
도시지역 식수원 개발	Y 환경부	N	N	Y	N	179,875	0	179,875	35,975	35,975	35,975	35,975	35,975	0
								지 특 보 조 금	0	179,875	35,975	35,975	35,975	35,975
소규모 수도시설 개발	Y 환경부	N	N	Y	N	38,608	0	38,608	7,722	7,722	7,722	7,722	7,722	0
								시 도 비	0	38,608	7,722	7,722	7,722	7,722
도시지역 식수원 개발	Y 환경부	N	N	Y	N	14,508	0	14,508	2,902	2,902	2,902	2,902	2,902	0
								계	0	14,508	2,902	2,902	2,902	2,902
소규모 수도시설 개발	Y 환경부	N	N	Y	N	12,855	0	12,855	2,571	2,571	2,571	2,571	2,571	0
								의 무	0	12,855	2,571	2,571	2,571	2,571
소규모 수도시설 개발	Y 환경부	N	N	Y	N	1,653	0	1,653	331	331	331	331	331	0
								시 도 비	0	1,653	331	331	331	331
소규모 수도시설 개발	Y 환경부	N	N	Y	N	23,885	0	23,885	4,777	4,777	4,777	4,777	4,777	0
								계	0	23,885	4,777	4,777	4,777	4,777
소규모 수도시설 개발	Y 환경부	N	N	Y	N	23,885	0	23,885	4,777	4,777	4,777	4,777	4,777	0
								의 무	0	23,885	4,777	4,777	4,777	4,777
소규모 수도시설 개발	Y 환경부	N	N	Y	N	23,885	0	23,885	4,777	4,777	4,777	4,777	4,777	0
								지 특 보 조 금	0	23,885	4,777	4,777	4,777	4,777

분야·부문·정책·단위·세부사업	국가 계획	투자 심사	의무지출			채원	총사업비	기투자	연 도 별 투 자 계 획						합 후
			법정	보조	이자				소 계	2018	2019	2020	2021	2022	
노후상수도정비	Y 환경부	N	N	Y	N	계	0	93,694	19,757	19,873	19,992	20,112	13,960	0	
						의 무	0	93,694	19,757	19,873	19,992	20,112	13,960	0	
						국고보조금	0	23,896	5,798	5,914	6,032	6,153	0	0	
						지특보조금	0	55,470	11,094	11,094	11,094	11,094	11,094	0	
						시 도 비	0	14,328	2,866	2,866	2,866	2,866	2,866	0	
						계	0	1,863	0	300	0	0	0	0	
소규모 수도 노후화 시설 개량 사업 지원		N	N	Y	N	의 무	0	1,863	0	300	0	0	0	0	
						시 도 비	0	1,863	0	300	0	0	0	0	
한국상하수도협회		N	N	N	N	계	0	33	1	8	8	8	8	0	
						재 량	0	33	1	8	8	8	8	0	
물복지 취약계층 정수기보급 지원		N	N	Y	N	시 도 비	0	33	1	8	8	8	8	0	
						계	0	125	25	25	25	25	25	0	
						의 무	0	125	25	25	25	25	25	0	
						시 도 비	0	125	25	25	25	25	25	0	
지하수 폐공관리 지원		N	N	Y	N	계	0	855	171	171	171	171	171	0	
						의 무	0	855	171	171	171	171	171	0	
						시 도 비	0	855	171	171	171	171	171	0	
						계	0	38	8	8	8	8	8	0	
지하수 총량관리 시스템 구축		N	N	Y	N	의 무	0	38	8	8	8	8	8	0	
						시 도 비	0	38	8	8	8	8	8	0	
수질개선부담금 교부		N	Y	N	N	계	0	1,600	320	320	320	320	320	0	
						의 무	0	1,600	320	320	320	320	320	0	
						시 도 비	0	1,600	320	320	320	320	320	0	
						계	0	104	25	25	26	26	1	0	
먹는샘물 정량비용		N	N	N	N	재 량	0	104	25	25	26	26	1	0	
						국고보조금	0	99	24	24	25	25	0	0	
						시 도 비	0	5	1	1	1	1	1	0	
						계	0	4,650	930	930	930	930	930	0	
일반수도 사업 지원		N	N	Y	N	의 무	0	4,650	930	930	930	930	930	0	
						시 도 비	0	4,650	930	930	930	930	930	0	

분야·부문·정책·단위·세부사업	국가 계획	투자 심사	의무지출			채원	총사업비	기투자	연도별투자계획					항 후	
			법정	보조	이자				소 계	2018	2019	2020	2021		2022
충청남도 수도종합계획 수립 용역		N	N	N		계	500	200	300	300	0	0	0	0	0
			N	N		재 량	500	200	300	300	0	0	0	0	0
지하수통합관리운영		N	N	N		시 도 비	500	200	300	300	0	0	0	0	0
			N	N		계	100	0	100	20	20	20	20	20	20
가족매몰지 정화사업		N	N	N		재 량	100	0	100	20	20	20	20	20	20
			N	N		시 도 비	100	0	100	20	20	20	20	20	20
상수도 및 지하수 관리						계	2,936	0	2,936	2,416	130	130	130	130	130
			N	Y	N	의 무	2,936	0	2,936	2,416	130	130	130	130	130
지하수자원 보존관리 지원		N	N	N		국고보조금	2,259	0	2,259	1,859	100	100	100	100	100
						시 도 비	678	0	678	558	30	30	30	30	30
하수도 관리						계	5,061	1,425	3,636	1,248	780	796	812	812	812
						재 량	5,061	1,425	3,636	1,248	780	796	812	812	812
Y 환경부 하수도의 설치 및 관리(하수관거 정비)		N	N	N		국고보조금	3,153	0	3,153	765	780	796	812	812	812
						시 도 비	1,908	1,425	483	483	0	0	0	0	0
Y 환경부 하수도의 설치 및 관리(도시침수대응)		N	N	N		계	1,042,550	65,350	977,200	195,440	195,440	195,440	195,440	195,440	195,440
			N	N		의 무	332,465	0	332,465	66,493	66,493	66,493	66,493	66,493	66,493
Y 환경부 하수도의 설치 및 관리(하수처리시설)		N	N	N		국고보조금	332,465	0	332,465	66,493	66,493	66,493	66,493	66,493	66,493
						시 도 비	4,770	0	4,770	954	954	954	954	954	954
Y 환경부 하수도의 설치 및 관리(하수처리시설)		N	N	N		계	123,035	0	123,035	24,607	24,607	24,607	24,607	24,607	24,607
			N	Y	N	의 무	123,035	0	123,035	24,607	24,607	24,607	24,607	24,607	24,607
Y 환경부 하수도의 설치 및 관리(농어촌마을하수도정비)		N	N	N		국고보조금	88,955	0	88,955	17,791	17,791	17,791	17,791	17,791	17,791
						시 도 비	34,080	0	34,080	6,816	6,816	6,816	6,816	6,816	6,816
						계	156,775	0	156,775	31,355	31,355	31,355	31,355	31,355	31,355
			N	Y	N	의 무	156,775	0	156,775	31,355	31,355	31,355	31,355	31,355	31,355
						국고보조금	129,165	0	129,165	25,833	25,833	25,833	25,833	25,833	25,833
						시 도 비	27,610	0	27,610	5,522	5,522	5,522	5,522	5,522	5,522

분야·부문·정책·단위·세부사업	국가 계획	투자 심사	의무지출			채원	총사업비	기투자	연 도 별 투 자 계 획						합 후		
			법정	보조	이자				소 계	2018	2019	2020	2021	2022			
하수도의 설치 및 관리(연단위하수처리장설치)	Y	N	N	Y	N	계	88,880	0	88,880	17,776	17,776	17,776	17,776	17,776	17,776	0	
						의 무	88,880	0	88,880	17,776	17,776	17,776	17,776	17,776	17,776	0	
						국고보조금	73,210	0	73,210	14,642	14,642	14,642	14,642	14,642	14,642	0	
						시 도 배	15,670	0	15,670	3,134	3,134	3,134	3,134	3,134	3,134	0	
하수도의 설치 및 관리(하수처리수재이용사업)	Y	N	N	Y	N	계	30,000	0	30,000	6,000	6,000	6,000	6,000	6,000	6,000	0	
						의 무	30,000	0	30,000	6,000	6,000	6,000	6,000	6,000	6,000	0	
						국고보조금	30,000	0	30,000	6,000	6,000	6,000	6,000	6,000	6,000	0	
						계	188,275	0	188,275	37,655	37,655	37,655	37,655	37,655	37,655	0	
하수도의 설치 및 관리(하수관거정비 8TL임대료)	Y	N	N	Y	N	계	188,275	0	188,275	37,655	37,655	37,655	37,655	37,655	37,655	0	
						의 무	188,275	0	188,275	37,655	37,655	37,655	37,655	37,655	37,655	0	
						국고보조금	188,275	0	188,275	37,655	37,655	37,655	37,655	37,655	37,655	0	
						계	68,992	64,542	4,450	890	890	890	890	890	890	890	0
하수도용자원리금 상환	Y	N	N	Y	N	계	68,992	64,542	4,450	890	890	890	890	890	890	890	0
						의 무	68,992	64,542	4,450	890	890	890	890	890	890	890	0
						국고보조금	64,117	59,667	4,450	890	890	890	890	890	890	890	0
						시 도 배	4,875	4,875	0	0	0	0	0	0	0	0	0
빗물재이용시설 설치사업		N	N	Y	N	계	1,808	808	1,000	200	200	200	200	200	200	200	0
						의 무	1,808	808	1,000	200	200	200	200	200	200	200	0
						시 도 배	1,808	808	1,000	200	200	200	200	200	200	200	0
						계	5,120	0	5,120	1,024	1,024	1,024	1,024	1,024	1,024	1,024	0
하수도사업 지원		N	N	Y	N	계	5,120	0	5,120	1,024	1,024	1,024	1,024	1,024	1,024	1,024	0
						의 무	5,120	0	5,120	1,024	1,024	1,024	1,024	1,024	1,024	1,024	0
						시 도 배	5,120	0	5,120	1,024	1,024	1,024	1,024	1,024	1,024	1,024	0
						계	52,114	0	52,114	9,878	10,143	10,415	10,695	10,983	10,983	0	
폐기물의 안정적 처리 및 관리						계	52,114	0	52,114	9,878	10,143	10,415	10,695	10,983	10,983	0	
						의 무	52,114	0	52,114	9,878	10,143	10,415	10,695	10,983	10,983	0	
						시 도 배	52,114	0	52,114	9,878	10,143	10,415	10,695	10,983	10,983	0	
						계	2,082	0	2,082	400	408	416	424	433	433	0	
농촌폐비닐 수거보상금		N	N	Y	N	계	2,082	0	2,082	400	408	416	424	433	433	0	
						의 무	2,082	0	2,082	400	408	416	424	433	433	0	
						국고보조금	1,041	0	1,041	200	204	208	212	216	216	0	
						시 도 배	1,041	0	1,041	200	204	208	212	216	216	0	
매립지 정비 사업		N	N	Y	N	계	5,671	0	5,671	1,068	1,100	1,133	1,167	1,202	1,202	0	
						의 무	5,671	0	5,671	1,068	1,100	1,133	1,167	1,202	1,202	0	
						국고보조금	5,261	0	5,261	991	1,021	1,051	1,083	1,115	1,115	0	
						시 도 배	409	0	409	77	79	82	84	87	87	0	



분야·부문·정책·단위·세부사업	국가 계획	투자 심사	의무지출			채원	총사업비	기투자	연도별투자계획					항후	
			법정	보조	이자				소계	2018	2019	2020	2021		2022
소각시설 설치	Y 환경부	Y	N	Y	N	계	23,682	0	23,682	4,461	4,594	4,732	4,874	5,020	0
			의무	국고보조금	시도비	23,682	4,461	4,594	4,732	4,874	5,020	0			
폐기물수거 및 자원화	Y 환경부	N	N	Y	N	계	1,194	0	1,194	229	234	239	243	248	0
			의무	시도비	1,194	229	234	239	243	248	0				
하천하구 쓰레기 정화사업	Y 환경부	N	N	Y	N	계	3,327	0	3,327	633	649	665	682	699	0
			의무	국고보조금	시도비	3,327	633	649	665	682	699	0			
공동집하장 확충 지원	Y 환경부	N	N	Y	N	계	2,923	0	2,923	556	570	584	599	614	0
			의무	국고보조금	시도비	2,923	556	570	584	599	614	0			
깨끗한 충남 만들기	Y 환경부	N	N	Y	N	계	404	0	404	77	79	81	83	85	0
			의무	시도비	404	77	79	81	83	85	0				
유기성폐자원 바이오가스화 사업	Y 환경부	N	N	Y	N	계	1,721	0	1,721	344	344	344	344	344	0
			의무	국고보조금	시도비	1,721	344	344	344	344	344	0			
깨끗한 충남 만들기	Y 환경부	N	N	Y	N	계	1,013	0	1,013	203	203	203	203	203	0
			의무	국고보조금	시도비	1,013	203	203	203	203	203	0			
유기성폐자원 바이오가스화 사업	Y 환경부	N	N	Y	N	계	709	0	709	142	142	142	142	142	0
			의무	국고보조금	시도비	709	142	142	142	142	142	0			
유기성폐자원 바이오가스화 사업	Y 환경부	N	N	Y	N	계	11,837	0	11,837	2,230	2,296	2,365	2,436	2,509	0
			의무	국고보조금	시도비	11,837	2,230	2,296	2,365	2,436	2,509	0			
유기성폐자원 바이오가스화 사업	Y 환경부	N	N	Y	N	계	1,739	0	1,739	348	348	348	348	348	0
			의무	국고보조금	시도비	1,739	348	348	348	348	348	0			
생활용 동네미당 설치지원	Y 환경부	N	N	Y	N	계	1,410	0	1,410	282	282	282	282	282	0
			의무	국고보조금	시도비	1,410	282	282	282	282	282	0			
생활공해 관리	Y 환경부	N	N	Y	N	계	329	0	329	66	66	66	66	66	0
			의무	국고보조금	시도비	329	66	66	66	66	66	0			
대기질 관리	Y 환경부	N	N	Y	N	계	863	0	863	166	169	172	176	179	0
			의무	국고보조금	시도비	863	166	169	172	176	179	0			
환경개선부담금 교부	Y 환경부	N	N	Y	N	계	664	0	664	128	130	133	135	138	0
			의무	국고보조금	시도비	664	128	130	133	135	138	0			
대기	Y 환경부	N	N	Y	N	계	199	0	199	38	39	40	41	41	0
			의무	국고보조금	시도비	199	38	39	40	41	41	0			
생활공해 관리	Y 환경부	N	N	Y	N	계	65,683	0	65,683	12,640	12,824	13,111	13,404	13,704	0
			의무	국고보조금	시도비	65,683	12,640	12,824	13,111	13,404	13,704	0			
대기질 관리	Y 환경부	N	N	Y	N	계	64,405	0	64,405	12,391	12,572	12,855	13,145	13,442	0
			의무	국고보조금	시도비	64,405	12,391	12,572	12,855	13,145	13,442	0			
환경개선부담금 교부	Y 환경부	N	N	Y	N	계	11,016	0	11,016	2,117	2,159	2,202	2,246	2,291	0
			의무	국고보조금	시도비	11,016	2,117	2,159	2,202	2,246	2,291	0			
환경개선부담금 교부	Y 환경부	N	N	Y	N	계	11,016	0	11,016	2,117	2,159	2,202	2,246	2,291	0
			의무	국고보조금	시도비	11,016	2,117	2,159	2,202	2,246	2,291	0			

분야·부문·정책·단위·세부사업	국가 계획	투자 심사	의무지출			채원	총사업비	기투자	연도별투하자계						향후
			법정	보조	이자				소계	2018	2019	2020	2021	2022	
천연가스차량 구입비 보조		N	N	Y	N	계	1,311	0	1,311	252	257	262	267	273	0
						의무	1,311	0	1,311	252	257	262	267	273	0
						국고보조금	874	0	874	168	171	175	178	182	0
						시도비	437	0	437	84	86	87	89	91	0
영세배출사업장 기술지도	Y 환경부	N	N	N	계	286	0	286	55	56	57	58	60	0	
					재량	286	0	286	55	56	57	58	60	0	
					시도비	286	0	286	55	56	57	58	60	0	
					계	35,169	0	35,169	6,758	6,893	7,031	7,172	7,315	0	
전기자동차 구매 지원		N	N	Y	의무	35,169	0	35,169	6,758	6,893	7,031	7,172	7,315	0	
					국고보조금	26,738	0	26,738	5,138	5,241	5,346	5,452	5,562	0	
					시도비	8,431	0	8,431	1,620	1,652	1,685	1,719	1,754	0	
					계	153	0	153	29	30	31	31	32	0	
전기이륜차 보급사업		N	N	Y	의무	153	0	153	29	30	31	31	32	0	
					국고보조금	153	0	153	29	30	31	31	32	0	
					계	9,113	0	9,113	1,716	1,768	1,821	1,876	1,932	0	
					의무	9,113	0	9,113	1,716	1,768	1,821	1,876	1,932	0	
운행경유차 배출가스 저감사업	Y 환경부	N	N	Y	국고보조금	7,346	0	7,346	1,384	1,425	1,468	1,512	1,557	0	
					시도비	1,767	0	1,767	333	343	353	364	375	0	
					계	1,858	0	1,858	350	361	371	382	394	0	
					재량	1,858	0	1,858	350	361	371	382	394	0	
대기질 분석 진단시스템 구축		N	N	N	시도비	1,858	0	1,858	350	361	371	382	394	0	
					계	3,982	0	3,982	750	773	796	820	844	0	
					재량	3,982	0	3,982	750	773	796	820	844	0	
					시도비	3,982	0	3,982	750	773	796	820	844	0	
도로 분진 흡입차량 확충		N	N	N	계	1,420	0	1,420	268	276	284	292	301	0	
					의무	1,420	0	1,420	268	276	284	292	301	0	
					국고보조금	1,420	0	1,420	268	276	284	292	301	0	
					계	96	0	96	96	0	0	0	0	0	
어린이 통학차량의 LPG차 전환 지원 사업		N	N	Y	재량	96	0	96	96	0	0	0	0	0	
					시도비	96	0	96	96	0	0	0	0	0	
					계	96	0	96	96	0	0	0	0	0	
					재량	96	0	96	96	0	0	0	0	0	
패적인 공기제공		N	N	N	시도비	96	0	96	96	0	0	0	0	0	
					계	96	0	96	96	0	0	0	0		
					의무	96	0	96	96	0	0	0	0		
					국고보조금	96	0	96	96	0	0	0	0		

분야·부문·정책·단위·세부사업	국가 계획	투자 심사	의무지출			자원	총사업비	기투자	연도별투자계획					항후	
			법정	보조	이자				소계	2018	2019	2020	2021		2022
환경오염 관리						678	0	678	130	133	136	139	142	0	
					계	149	0	149	28	29	30	31	32	0	
		N	N	N	N	재량 시도비	149	0	149	28	29	30	31	32	0
클록 자동측정기기 설치·운영관리비 지원					계	504	0	504	97	99	101	103	105	0	
					의무	504	0	504	97	99	101	103	105	0	
		N	N	Y	N	국고보조금 시도비	336	0	336	65	66	67	69	70	0
민간자율환경감시단 활동비 지원					계	168	0	168	32	33	34	34	35	0	
					의무	25	0	25	5	5	5	5	5	0	
		N	N	Y	N	국고보조금	25	0	25	5	5	5	5	5	0
대기 개선					계	600	0	600	120	120	120	120	120	0	
					재량	600	0	600	120	120	120	120	120	0	
		N	N	N	N	시도비	600	0	600	120	120	120	120	120	0
자연환경 보호					계	102,580	0	102,580	17,402	25,107	25,343	17,331	17,397	0	
					의무	89,648	0	89,648	14,939	22,584	22,758	14,683	14,684	0	
					재량	89,648	0	89,648	14,939	22,584	22,758	14,683	14,684	0	
생물다양성관리계약					계	3,925	0	3,925	757	772	788	803	805	0	
					의무	3,925	0	3,925	757	772	788	803	805	0	
		N	N	Y	N	국고보조금 시도비	1,811	0	1,811	349	356	363	371	0	
자연환경보전·이용시설 조성(예산삭산)					계	39,111	0	39,111	7,822	7,822	7,822	7,822	7,822	0	
					의무	39,111	0	39,111	7,822	7,822	7,822	7,822	7,822	0	
		N	N	Y	N	지속보조금 시도비	30,085	0	30,085	6,017	6,017	6,017	6,017	6,017	0
도립공원 내 환경보전을 위한 토지보상					계	9,026	0	9,026	1,805	1,805	1,805	1,805	1,805	0	
					의무	27,173	0	27,173	5,150	5,305	5,464	5,628	5,628	0	
		N	Y	N	N	시도비	27,173	0	27,173	5,150	5,305	5,464	5,628	5,628	0

분야·부문·정책·단위·세부사업	국가 계획	투자 심사	의무지출			자원	총사업비	기투자	연 도 별 투 자 계 획						합 후
			법정	보조	이자				소 계	2018	2019	2020	2021	2022	
자연환경보전*이용시설 조성(천안 영성)	Y	N	Y	N	계	17,290	0	17,290	780	8,255	8,255	0	0	0	
					의 무	17,290	0	17,290	780	8,255	8,255	0	0	0	
					지특보조금	13,300	0	13,300	600	6,350	6,350	0	0	0	
					시 도 비	3,990	0	3,990	180	1,905	1,905	0	0	0	
소규모 마을습지 인벤토리 구축	N	N	Y	N	계	900	0	900	180	180	180	180	180	0	
					의 무	900	0	900	180	180	180	180	180	0	
					국고보조금	450	0	450	90	90	90	90	90	90	
					시 도 비	450	0	450	90	90	90	90	90	90	
충청남도 생물다양성전략수립 용역	N	N	Y	N	계	1,250	0	1,250	250	250	250	250	250	0	
					의 무	1,250	0	1,250	250	250	250	250	250	0	
					시 도 비	1,250	0	1,250	250	250	250	250	250	250	
						12,932	0	12,932	2,463	2,523	2,585	2,648	2,713	0	
자연공원 개발 및 관리					계	12,932	0	12,932	2,463	2,523	2,585	2,648	2,713	0	
					의 무	5,204	0	5,204	1,000	1,020	1,040	1,061	1,082	0	
					지특보조금	2,602	0	2,602	500	510	520	531	541	0	
					시 도 비	2,602	0	2,602	500	510	520	531	541	0	
자연환경보전·이용시설 조성(도립공원)	N	N	Y	N	계	7,088	0	7,088	1,335	1,375	1,416	1,459	1,503	0	
					의 무	7,088	0	7,088	1,335	1,375	1,416	1,459	1,503	0	
					시 도 비	7,088	0	7,088	1,335	1,375	1,416	1,459	1,503	0	
						640	0	640	128	128	128	128	128	0	
도립공원개발 및 관리 지원	N	N	Y	N	계	640	0	640	128	128	128	128	128	0	
					재 량	640	0	640	128	128	128	128	128	0	
					시 도 비	640	0	640	128	128	128	128	128	0	
						21,643	7,500	14,143	3,122	2,756	2,821	2,667	2,756	0	
환경보호일반					계	500	0	500	100	100	100	100	100	0	
					기후변화 대책추진	500	0	500	100	100	100	100	100	0	
					기후환경변화 조사, 평가, 연구	500	0	500	100	100	100	100	100	0	
					화학발전소 주변지역 기후환경 영향 연구	500	0	500	100	100	100	100	100	0	
열린환경정책구현					계	500	0	500	100	100	100	100	100	0	
					의 무	500	0	500	100	100	100	100	100	0	
					시 도 비	500	0	500	100	100	100	100	100	0	
						15,757	7,500	8,257	1,903	1,636	1,670	1,505	1,541	0	

분야·부문·정책·단위·세부사업	국가 계획	투자 심사	의무지출			자원	총사업비	기투자	연도별 투자					합 후	
			법정	보조	이자				소 계	2018	2019	2020	2021		2022
환경행정 협력 강화							14,887	7,500	7,357	1,403	1,436	1,470	1,505	1,541	0
						계	1,767	0	1,767	333	343	353	364	375	0
환경 안전망구축		N	N	N	N	재 량	1,767	0	1,767	333	343	353	364	375	0
						시 도 비	1,767	0	1,767	333	343	353	364	375	0
석면배관신평대책추진	Y 환경부		N	N	N	계	2,575	0	2,575	485	500	515	530	546	0
						재 량	2,575	0	2,575	485	500	515	530	546	0
환경오염 피해지역 주변 건강영향조사		N	N	N	N	시 도 비	2,575	0	2,575	485	500	515	530	546	0
						계	1,500	0	1,500	283	291	300	309	318	0
환경보건센터운영	Y 환경부		N	Y	N	재 량	1,515	0	1,515	283	291	300	309	318	0
						시 도 비	1,515	0	1,515	283	291	300	309	318	0
환경성질환 예방관리센터 설립지원(공주시)	Y 환경부		N	Y	N	계	7,500	7,500	7,500	0	0	0	0	0	0
						의 무	7,500	0	7,500	0	0	0	0	0	0
지역균형발전 환경사업 추진						국고보조금	5,000	5,000	5,000	0	0	0	0	0	0
						시 도 비	2,500	2,500	2,500	0	0	0	0	0	0
중부권 환경성질환예방관리센터 활성화 사업		N	N	Y	N	계	900	0	900	500	200	200	0	0	0
						의 무	900	0	900	500	200	200	0	0	0
환경오염 조사 및 연구						시 도 비	900	0	900	500	200	200	0	0	0
						국고보조금	5,386	5,386	5,386	1,119	1,020	1,050	1,082	1,114	0
환경오염도 검사						계	688	0	688	218	112	116	119	123	0
						의 무	688	0	688	218	112	116	119	123	0
환경분야시험경사의 국제적 적합성 기반구축사업	Y 환경부	N	N	Y	N	국고보조금	688	0	688	218	112	116	119	123	0
						시 도 비	109	0	109	109	0	0	0	0	0
대기오염 측정망 운영						계	579	0	579	109	112	116	119	123	0
						의 무	4,473	0	4,473	859	864	890	917	944	0
지자체 대기오염측정망 설치·운영	Y 환경부	N	N	Y	N	국고보조금	4,473	0	4,473	859	864	890	917	944	0
						시 도 비	20	0	20	20	0	0	0	0	0
						계	4,453	0	4,453	839	864	890	917	944	0

분야·부문·정책·단위·세부사업	국가 계획	투자 심사	의무지출			자원	총사업비	기투자	연 도 별 투 자 계 획						합 후
			법정	보조	이자				소 계	2018	2019	2020	2021	2022	
지하수 먹는물 수질검사						225	0	225	42	44	45	46	48	0	
						225	0	225	42	44	45	46	48	0	
먹는물 수질검사		N	Y	N		225	0	225	42	44	45	46	48	0	
						225	0	225	42	44	45	46	48	0	
사회복지						10,079,331	8,000	10,071,331	1,722,292	1,853,462	1,975,435	2,237,064	2,283,078	0	
기초생활보장						2,704,774	0	2,704,774	477,868	500,533	524,835	622,607	578,931	0	
국민기초생활보장						2,704,774	0	2,704,774	477,868	500,533	524,835	622,607	578,931	0	
기초생활보장 구축 및 지원						1,243,789	0	1,243,789	197,168	214,197	232,753	324,663	275,007	0	
생계급여	Y 보강복 지부	N	Y	N		1,053,373	0	1,053,373	164,910	179,751	195,929	280,000	232,783	0	
						1,053,373	0	1,053,373	164,910	179,751	195,929	280,000	232,783	0	
해신장제급여	Y 보강복 지부	N	Y	N		937,443	0	937,443	146,586	159,779	174,159	250,000	206,919	0	
						937,443	0	937,443	146,586	159,779	174,159	250,000	206,919	0	
양곡할인(기초수급자)	Y 보강복 지부	N	Y	N		115,930	0	115,930	18,323	19,972	21,770	30,000	25,865	0	
						115,930	0	115,930	18,323	19,972	21,770	30,000	25,865	0	
긴급복지	Y 보강복 지부	N	Y	N		5,944	0	5,944	1,154	1,171	1,188	1,206	1,224	0	
						5,944	0	5,944	1,154	1,171	1,188	1,206	1,224	0	
양곡할인(기초수급자)	Y 보강복 지부	N	Y	N		5,283	0	5,283	1,025	1,041	1,056	1,072	1,088	0	
						5,283	0	5,283	1,025	1,041	1,056	1,072	1,088	0	
긴급복지	Y 보강복 지부	N	Y	N		660	0	660	128	130	132	134	136	0	
						660	0	660	128	130	132	134	136	0	
통합사례관리사 인건비 지원	Y 보강복 지부	N	Y	N		11,512	0	11,512	2,234	2,268	2,302	2,336	2,371	0	
						11,512	0	11,512	2,234	2,268	2,302	2,336	2,371	0	
사회복지인력 인건비 지원	Y 보강복 지부	N	Y	N		11,512	0	11,512	2,234	2,268	2,302	2,336	2,371	0	
						11,512	0	11,512	2,234	2,268	2,302	2,336	2,371	0	
사회복지인력 인건비 지원	Y 보강복 지부	N	Y	N		30,752	0	30,752	5,138	5,601	6,105	6,654	7,253	0	
						30,752	0	30,752	5,138	5,601	6,105	6,654	7,253	0	
통합사례관리사 인건비 지원	Y 보강복 지부	N	Y	N		27,335	0	27,335	4,568	4,979	5,427	5,915	6,447	0	
						27,335	0	27,335	4,568	4,979	5,427	5,915	6,447	0	
사회복지인력 인건비 지원	Y 보강복 지부	N	Y	N		3,417	0	3,417	571	622	678	739	806	0	
						3,417	0	3,417	571	622	678	739	806	0	
통합사례관리사 인건비 지원	Y 보강복 지부	N	Y	N		5,598	0	5,598	1,076	1,097	1,119	1,141	1,164	0	
						5,598	0	5,598	1,076	1,097	1,119	1,141	1,164	0	
사회복지인력 인건비 지원	Y 보강복 지부	N	Y	N		4,306	0	4,306	827	844	861	878	896	0	
						4,306	0	4,306	827	844	861	878	896	0	
통합사례관리사 인건비 지원	Y 보강복 지부	N	Y	N		1,292	0	1,292	248	253	258	263	269	0	
						1,292	0	1,292	248	253	258	263	269	0	
사회복지인력 인건비 지원	Y 보강복 지부	N	Y	N		18,924	0	18,924	3,112	3,417	3,752	4,120	4,523	0	
						18,924	0	18,924	3,112	3,417	3,752	4,120	4,523	0	
사회복지인력 인건비 지원	Y 보강복 지부	N	Y	N		18,924	0	18,924	3,112	3,417	3,752	4,120	4,523	0	
						18,924	0	18,924	3,112	3,417	3,752	4,120	4,523	0	

분야 · 부문 · 정책 · 단위 · 세부사업	국가 계획	투자 심사	의무지출			채원	총사업비	기투자	연 도 별 투 자 계 획						합 후
			법정	보조	이자				소 계	2018	2019	2020	2021	2022	
우리동네 행복지킴이 운영		N	N	N		계	717	0	717	138	141	143	146	149	0
			N	N	N	재량	717	0	717	138	141	143	146	149	0
충남형 복지보건 통합서비스 구축 지원		N	N	N		계	1,304	0	1,304	251	256	261	266	271	0
			N	N	N	재량	1,304	0	1,304	251	256	261	266	271	0
자활근로, 지역자활센터 및 광역자활센터운영(시군, 군로)	Y 보건복지부	N	N	Y	N	계	75,291	0	75,291	11,518	12,647	13,886	20,500	16,741	0
			N	Y	N	의무	75,291	0	75,291	11,518	12,647	13,886	20,500	16,741	0
자활근로, 지역자활센터 및 광역자활센터운영(시군경상)	Y 보건복지부	N	N	Y	N	계	67,195	0	67,195	10,236	11,239	12,341	18,500	14,878	0
			N	Y	N	국고보조금	67,195	0	67,195	10,236	11,239	12,341	18,500	14,878	0
근로능력있는수급자의탈수급지원(도, 차상위)	Y 보건복지부	N	N	Y	N	계	8,096	0	8,096	1,281	1,407	1,545	2,000	1,863	0
			N	Y	N	의무	8,096	0	8,096	1,281	1,407	1,545	2,000	1,863	0
근로능력있는수급자의탈수급지원(도, 사례관리)	Y 보건복지부	N	N	Y	N	계	15,451	0	15,451	2,940	3,013	3,088	3,166	3,245	0
			N	Y	N	의무	15,451	0	15,451	2,940	3,013	3,088	3,166	3,245	0
근로능력있는수급자의탈수급지원(도, 사례관리)	Y 보건복지부	N	N	Y	N	계	12,725	0	12,725	2,421	2,481	2,543	2,607	2,672	0
			N	Y	N	국고보조금	12,725	0	12,725	2,421	2,481	2,543	2,607	2,672	0
근로능력있는수급자의탈수급지원(도, 사례관리)	Y 보건복지부	N	N	Y	N	계	2,727	0	2,727	519	532	545	559	573	0
			N	Y	N	의무	2,727	0	2,727	519	532	545	559	573	0
근로능력있는수급자의탈수급지원(도, 사례관리)	Y 보건복지부	N	N	Y	N	계	8,116	0	8,116	1,469	1,542	1,619	1,700	1,785	0
			N	Y	N	의무	8,116	0	8,116	1,469	1,542	1,619	1,700	1,785	0
근로능력있는수급자의탈수급지원(도, 사례관리)	Y 보건복지부	N	N	Y	N	계	6,493	0	6,493	1,175	1,234	1,295	1,360	1,428	0
			N	Y	N	국고보조금	6,493	0	6,493	1,175	1,234	1,295	1,360	1,428	0
근로능력있는수급자의탈수급지원(시군경상)	Y 보건복지부	N	N	Y	N	계	10,408	0	10,408	2,000	2,040	2,081	2,122	2,165	0
			N	Y	N	의무	10,408	0	10,408	2,000	2,040	2,081	2,122	2,165	0
지역자활형 사회서비스 투자사업(가시간별)	Y 보건복지부	N	N	Y	N	계	9,682	0	9,682	1,860	1,898	1,936	1,974	2,014	0
			N	Y	N	국고보조금	9,682	0	9,682	1,860	1,898	1,936	1,974	2,014	0
지역자활형 사회서비스 투자사업(가시간별)	Y 보건복지부	N	N	Y	N	계	726	0	726	140	142	145	148	151	0
			N	Y	N	의무	726	0	726	140	142	145	148	151	0
지역자활형 사회서비스 투자사업(가시간별)	Y 보건복지부	N	N	Y	N	계	5,812	0	5,812	1,117	1,139	1,162	1,185	1,209	0
			N	Y	N	의무	5,812	0	5,812	1,117	1,139	1,162	1,185	1,209	0
지역자활형 사회서비스 투자사업(가시간별)	Y 보건복지부	N	N	Y	N	계	4,787	0	4,787	920	938	957	976	996	0
			N	Y	N	자력보조금	4,787	0	4,787	920	938	957	976	996	0
지역자활형 사회서비스 투자사업(가시간별)	Y 보건복지부	N	N	Y	N	계	1,026	0	1,026	197	201	205	209	213	0
			N	Y	N	의무	1,026	0	1,026	197	201	205	209	213	0

분야·부문·정책·단위·세부사업	국가 계획	투자 심사	의무지출			채원	총사업비	기투자	연 도 별 투 자 계 획						합 후
			법정	보조	이자				소 계	2018	2019	2020	2021	2022	
노숙인쉼터운영		N	N	Y	N	계	223	0	223	43	44	45	45	46	0
						의 무	223	0	223	43	44	45	45	46	0
의료급여사업						시 도 비	223	0	223	43	44	45	45	46	0
						계	1,460,985	0	1,460,985	280,701	286,335	292,082	297,944	303,924	0
의료급여 자치단체경상보조	Y 보건복지부	N	Y	N	N	계	1,440,749	0	1,440,749	276,653	282,288	288,034	293,897	299,876	0
						의 무	1,440,749	0	1,440,749	276,653	282,288	288,034	293,897	299,876	0
의료급여 자치단체경상보조(시군경상)	Y 보건복지부	N	N	Y	N	국고보조금	1,146,787	0	1,146,787	221,284	225,258	229,293	233,393	237,558	0
						시 도 비	293,962	0	293,962	55,369	57,030	58,741	60,503	62,318	0
추약계중지원						계	20,237	0	20,237	4,047	4,047	4,047	4,047	4,047	0
						의 무	20,237	0	20,237	4,047	4,047	4,047	4,047	4,047	0
아동복지증진						국고보조금	17,104	0	17,104	3,421	3,421	3,421	3,421	3,421	0
						시 도 비	3,132	0	3,132	626	626	626	626	626	0
아동희망 프로젝트 추진						계	895,397	0	895,397	171,307	184,287	175,012	179,868	184,923	0
						의 무	169,492	0	169,492	29,819	31,704	33,736	35,931	38,302	0
지역아동보호전문기관 운영	Y 보건복지부	N	N	Y	N	계	9,932	0	9,932	1,834	1,907	1,983	2,063	2,145	0
						의 무	9,932	0	9,932	1,834	1,907	1,983	2,063	2,145	0
요보호아동 그룹홈 운영	Y 보건복지부	N	N	Y	N	국고보조금	4,966	0	4,966	917	954	992	1,031	1,073	0
						시 도 비	4,966	0	4,966	917	954	992	1,031	1,073	0
지역아동센터 운영비 지원	Y 보건복지부	N	N	Y	N	계	4,463	0	4,463	858	875	892	910	928	0
						의 무	4,463	0	4,463	858	875	892	910	928	0
아동복지교사 파견지원	Y 보건복지부	N	N	Y	N	국고보조금	2,975	0	2,975	572	583	595	607	619	0
						시 도 비	1,488	0	1,488	286	292	297	303	309	0
						계	53,461	0	53,461	8,792	9,653	10,599	11,638	12,779	0
						의 무	53,461	0	53,461	8,792	9,653	10,599	11,638	12,779	0
						국고보조금	41,124	0	41,124	6,763	7,426	8,153	8,952	9,830	0
						시 도 비	12,337	0	12,337	2,029	2,228	2,446	2,686	2,949	0
						계	10,605	0	10,605	1,900	2,005	2,115	2,231	2,354	0
						의 무	10,605	0	10,605	1,900	2,005	2,115	2,231	2,354	0
						국고보조금	8,157	0	8,157	1,462	1,542	1,627	1,716	1,811	0
						시 도 비	2,447	0	2,447	438	463	488	515	543	0



분야·부문·정책·단위·세부사업	국가 계획	투자 심사	의무지출			채원	총사업비	기투자	연도별투자기획						합 후
			법정	보조	이자				소 계	2018	2019	2020	2021	2022	
취약계층 아동통합서비스 지원	Y 보건복지부	N	N	Y		계	27,470	0	27,470	4,590	5,003	5,453	5,944	6,479	0
						의 무	27,470	0	27,470	4,590	5,003	5,453	5,944	6,479	0
아동발달지원계획 자치단체경상보조	Y 보건복지부	N	N	Y	N	계	4,223	0	4,223	812	828	844	861	878	0
						의 무	4,223	0	4,223	812	828	844	861	878	0
임양아동가족지원	Y 보건복지부	N	N	Y	N	계	3,478	0	3,478	668	682	695	709	723	0
						의 무	3,478	0	3,478	668	682	695	709	723	0
결식아동 급식비 지원	Y 보건복지부	N	N	Y	N	계	745	0	745	143	146	149	152	155	0
						의 무	745	0	745	143	146	149	152	155	0
아동복지시설 기능보강	Y 보건복지부	N	N	Y	N	계	6,397	0	6,397	1,242	1,260	1,279	1,298	1,318	0
						의 무	6,397	0	6,397	1,242	1,260	1,279	1,298	1,318	0
생활안정 지원	Y 보건복지부	N	N	Y	N	계	5,268	0	5,268	1,022	1,038	1,053	1,069	1,085	0
						의 무	5,268	0	5,268	1,022	1,038	1,053	1,069	1,085	0
확실한경 조성	Y 보건복지부	N	N	Y	N	계	1,129	0	1,129	219	222	226	229	233	0
						의 무	1,129	0	1,129	219	222	226	229	233	0
안전 및 권리 증진	Y 보건복지부	N	N	Y	N	계	14,743	0	14,743	2,695	2,816	2,943	3,075	3,214	0
						의 무	14,743	0	14,743	2,695	2,816	2,943	3,075	3,214	0
아동수당 지원	Y 보건복지부	N	N	Y	N	계	14,743	0	14,743	2,695	2,816	2,943	3,075	3,214	0
						의 무	14,743	0	14,743	2,695	2,816	2,943	3,075	3,214	0
			N	Y	N	계	7,680	0	7,680	1,491	1,513	1,536	1,559	1,582	0
						의 무	7,680	0	7,680	1,491	1,513	1,536	1,559	1,582	0
			N	Y	N	계	5,120	0	5,120	994	1,009	1,024	1,039	1,055	0
						의 무	5,120	0	5,120	994	1,009	1,024	1,039	1,055	0
			N	Y	N	계	2,560	0	2,560	497	504	512	520	527	0
						의 무	2,560	0	2,560	497	504	512	520	527	0
			N	Y	N	계	20,669	0	20,669	3,703	3,907	4,122	4,349	4,588	0
						의 무	20,669	0	20,669	3,703	3,907	4,122	4,349	4,588	0
			N	Y	N	계	20,669	0	20,669	3,703	3,907	4,122	4,349	4,588	0
						의 무	20,669	0	20,669	3,703	3,907	4,122	4,349	4,588	0
			N	Y	N	계	3,806	0	3,806	731	746	761	776	792	0
						의 무	3,806	0	3,806	731	746	761	776	792	0
			N	Y	N	계	3,806	0	3,806	731	746	761	776	792	0
						의 무	3,806	0	3,806	731	746	761	776	792	0
			N	Y	N	계	6,045	0	6,045	1,173	1,191	1,209	1,227	1,245	0
						의 무	6,045	0	6,045	1,173	1,191	1,209	1,227	1,245	0
			N	Y	N	계	6,045	0	6,045	1,173	1,191	1,209	1,227	1,245	0
						의 무	6,045	0	6,045	1,173	1,191	1,209	1,227	1,245	0
			N	Y	N	계	367,612	0	367,612	60,150	65,864	72,122	83,000	86,476	0
						의 무	367,612	0	367,612	60,150	65,864	72,122	83,000	86,476	0
			N	Y	N	계	310,952	0	310,952	50,923	55,761	61,058	70,000	73,210	0
						의 무	310,952	0	310,952	50,923	55,761	61,058	70,000	73,210	0
			N	Y	N	계	56,660	0	56,660	9,227	10,104	11,064	13,000	13,266	0
						의 무	56,660	0	56,660	9,227	10,104	11,064	13,000	13,266	0

분야·부문·정책·단위·세부사업	국가 계획	투자 심사	의무지출			자원	총사업비	기투자	연도별투하자					항 후	
			법정	보조	이자				소 계	2018	2019	2020	2021		2022
장애인 복지증진							725,905	0	725,905	141,487	152,584	141,276	143,937	146,621	0
장애인 복지증진							282,152	0	282,152	55,972	65,465	52,530	53,564	54,621	0
장애연금 급여 지급	Y 보건복지부	N	N	Y	N	계	203,092	0	203,092	39,026	39,806	40,602	41,415	42,243	0
						의 무	203,092	0	203,092	39,026	39,806	40,602	41,415	42,243	0
						국고보조금	179,955	0	179,955	34,580	35,271	35,977	36,696	37,430	0
						시 도 비	23,137	0	23,137	4,446	4,535	4,626	4,718	4,812	0
						계	19,892	0	19,892	3,822	3,899	3,977	4,056	4,137	0
						의 무	19,892	0	19,892	3,822	3,899	3,977	4,056	4,137	0
						국고보조금	17,625	0	17,625	3,387	3,455	3,524	3,594	3,666	0
						시 도 비	2,266	0	2,266	435	444	453	462	471	0
						계	15,610	0	15,610	3,006	3,063	3,121	3,180	3,241	0
						의 무	15,610	0	15,610	3,006	3,063	3,121	3,180	3,241	0
						국고보조금	13,831	0	13,831	2,663	2,714	2,765	2,818	2,871	0
						시 도 비	1,778	0	1,778	342	349	356	362	369	0
						계	6,901	0	6,901	1,326	1,353	1,380	1,407	1,435	0
						의 무	6,901	0	6,901	1,326	1,353	1,380	1,407	1,435	0
						국고보조금	6,420	0	6,420	1,234	1,258	1,283	1,309	1,335	0
						시 도 비	481	0	481	93	94	96	98	100	0
						계	129	0	129	25	25	26	26	27	0
						의 무	129	0	129	25	25	26	26	27	0
						국고보조금	129	0	129	25	25	26	26	27	0
						계	9,324	0	9,324	1,756	1,809	1,863	1,919	1,977	0
						의 무	9,324	0	9,324	1,756	1,809	1,863	1,919	1,977	0
						시 도 비	9,324	0	9,324	1,756	1,809	1,863	1,919	1,977	0
						계	54	0	54	11	11	11	11	11	0
						재 량	54	0	54	11	11	11	11	11	0
						시 도 비	54	0	54	11	11	11	11	11	0
						계	1,000	0	1,000	200	200	200	200	200	0
						의 무	1,000	0	1,000	200	200	200	200	200	0
						국고보조금	500	0	500	100	100	100	100	100	0
						시 도 비	500	0	500	100	100	100	100	100	0

분야·부문·정책·단위·세부사업	국가 계획	투자 심사	의무지출			총사업비	기투자	연 도 별 투 자 계 획						합 후
			법정	보조	이자			소 계	2018	2019	2020	2021	2022	
재활병원 건립		N	Y	N	N	26,150	0	26,150	6,800	15,300	1,350	1,350	1,350	0
						의 무 국고보조금 시 도 비	26,150	0	26,150	6,800	15,300	1,350	1,350	1,350
장애인 자립지원						16,000	0	16,000	4,000	9,000	1,000	1,000	1,000	0
						10,150	0	10,150	2,800	6,300	350	350	350	0
장애인 직업재활시설 운영						220,646	0	220,646	42,416	43,273	44,140	44,991	45,827	0
						7,973	0	7,973	1,532	1,563	1,594	1,626	1,658	0
장애인 직업재활시설 기능보강	Y 보건복지부	N	N	Y	N	7,973	0	7,973	1,532	1,563	1,594	1,626	1,658	0
						7,973	0	7,973	1,532	1,563	1,594	1,626	1,658	0
중증장애인 활동보조 도 추가 지원		N	N	Y	N	7,806	0	7,806	1,500	1,530	1,561	1,592	1,624	0
						7,806	0	7,806	1,500	1,530	1,561	1,592	1,624	0
장애인 활동지원급여 지원	Y 보건복지부	N	Y	N	N	5,204	0	5,204	1,000	1,020	1,040	1,061	1,082	0
						2,602	0	2,602	500	510	520	531	541	0
장애인 활동지원급여 지원		N	Y	N	N	13,755	0	13,755	2,643	2,696	2,750	2,805	2,861	0
						13,755	0	13,755	2,643	2,696	2,750	2,805	2,861	0
발달장애인 복지지원(시군)	Y 보건복지부	N	N	Y	N	141,251	0	141,251	27,143	27,685	28,239	28,804	29,380	0
						141,251	0	141,251	27,143	27,685	28,239	28,804	29,380	0
발달장애인 복지지원(시군)	Y 보건복지부	N	N	Y	N	125,159	0	125,159	24,050	24,531	25,022	25,522	26,033	0
						16,092	0	16,092	3,092	3,154	3,217	3,281	3,347	0
발달장애인 복지지원(시군)	Y 보건복지부	N	Y	N	N	16,538	0	16,538	3,178	3,241	3,306	3,372	3,440	0
						16,538	0	16,538	3,178	3,241	3,306	3,372	3,440	0
장애인 일자리지원(복지일자리)	Y 보건복지부	N	N	Y	N	14,654	0	14,654	2,816	2,872	2,930	2,988	3,048	0
						1,884	0	1,884	362	369	377	384	392	0
장애인 일자리지원(복지일자리)	Y 보건복지부	N	Y	N	N	764	0	764	50	117	179	209	209	0
						764	0	764	50	117	179	209	209	0
장애인 일자리지원(복지일자리)	Y 보건복지부	N	N	Y	N	9,337	0	9,337	1,830	1,849	1,867	1,886	1,905	0
						9,337	0	9,337	1,830	1,849	1,867	1,886	1,905	0
장애인 일자리지원(복지일자리)	Y 보건복지부	N	N	Y	N	7,182	0	7,182	1,408	1,422	1,436	1,451	1,465	0
						2,155	0	2,155	422	427	431	435	440	0

분야·부문·정책·단위·세부사업	국가 계획	투자 심사	의무지출			채원	총사업비	기투자	연도별투자계획					향후	
			법정	보조	이자				소계	2018	2019	2020	2021		2022
장애인자리지원(일반형자리)	Y 보강 지부	N	N	Y	N	계 의무 국고보조금 시도비	19,941 19,941 15,339 4,602	0	3,909 3,909 3,007 902	3,948 3,948 3,037 911	3,988 3,988 3,068 920	4,028 4,028 3,098 929	4,088 4,068 3,129 939	0 0 0 0	
	Y 보강 지부	N	N	Y	N	계 의무 국고보조금 시도비	3,281 3,281 2,524 757	0	630 630 485 145	643 643 495 148	656 656 505 151	669 669 515 154	682 682 525 157	0 0 0 0	
장애인 시설확충						계	223,107	0	43,099	43,845	44,606	45,382	46,174	0	
장애인가주시설 운영 지원(시군, 운영)	Y 보강 지부	N	N	Y	N	계 의무 국고보조금 시도비	179,443 179,443 159,000 20,443	0	34,481 34,481 30,553 3,928	35,171 35,171 31,164 4,007	35,874 35,874 31,787 4,087	36,592 36,592 32,423 4,169	37,324 37,324 33,072 4,252	0 0 0 0	
	Y 보강 지부	N	N	Y	N	계 의무 국고보조금 시도비	10,565 10,565 7,044 3,522	0	2,030 2,030 1,353 677	2,071 2,071 1,381 690	2,112 2,112 1,408 704	2,154 2,154 1,436 718	2,198 2,198 1,465 733	0 0 0 0	
장애인복지관 운영		N	N	Y	N	계 의무 시도비	29,025 29,025 29,025	0	5,805 5,805 5,805	5,805 5,805 5,805	5,805 5,805 5,805	5,805 5,805 5,805	5,805 5,805 5,805	0 0 0	
장애인시설 종사자 처우개선	Y 보강 지부	N	Y	N	N	계 의무 시도비	4,074 4,074 4,074	0	783 783 783	799 799 799	815 815 815	831 831 831	847 847 847	0 0 0	
보육·가족및여성							2,058,709	8,000	345,402	375,208	408,038	441,564	480,496	0	
여성능력개발 및 복지 활동 전개							126,138	0	23,843	24,514	25,211	25,936	26,634	0	
여성평등 촉진							15,530	0	2,892	2,995	3,102	3,213	3,327	0	
여성정책개발원 운영		N	Y	N	N	계 의무 시도비	14,277 14,277 14,277	0	2,662 2,662 2,662	2,756 2,756 2,756	2,852 2,852 2,852	2,952 2,952 2,952	3,055 3,055 3,055	0 0 0	
	여성평등 제도 및 문화 확산	N	N	N	N	계 재량 시도비	1,253 1,253 1,253	0	230 230 230	240 240 240	250 250 250	261 261 261	272 272 272	0 0 0	

분야·부문·정책·단위·세부사업	국가 계획	투자 심사	의무지출			자원	총사업비	기투자	연도별투자계획					합 후	
			법정	보조	이자				소 계	2018	2019	2020	2021		2022
여성사회참여 확대							19,761	0	19,761	3,716	3,831	3,949	4,070	4,195	0
						계	3,005	0	3,005	560	580	600	621	643	0
여성인력개발지원		N	N	Y	N	의 무	3,005	0	3,005	560	580	600	621	643	0
						시 도 비	3,005	0	3,005	560	580	600	621	643	0
새일센터 지정운영	Y 여성가 족부					계	16,756	0	16,756	3,156	3,251	3,348	3,449	3,552	0
						의 무	16,756	0	16,756	3,156	3,251	3,348	3,449	3,552	0
여성인권보호 및 예방						국고보조금	14,766	0	14,766	2,781	2,865	2,951	3,039	3,130	0
						시 도 비	1,990	0	1,990	375	386	398	410	422	0
성폭력가정폭력 상담소 운영 지원	Y 범정부					계	5,272	0	5,272	964	1,012	1,063	1,116	1,166	0
						의 무	5,272	0	5,272	964	1,012	1,063	1,116	1,166	0
다양한 가족에 대한 지원						기금보조금	3,515	0	3,515	643	675	709	744	744	0
						시 도 비	1,757	0	1,757	321	337	354	372	372	0
한부모가족지원						계	85,575	0	85,575	16,270	16,675	17,097	17,537	17,996	0
						의 무	5,510	0	5,510	997	1,047	1,099	1,154	1,212	0
다문화가족 행복가꾸기사업	Y 여성가 족부					시 도 비	5,510	0	5,510	997	1,047	1,099	1,154	1,212	0
						계	3,650	0	3,650	730	730	730	730	730	0
한부모가족 복지시설 지원						의 무	3,650	0	3,650	730	730	730	730	730	0
						시 도 비	3,650	0	3,650	730	730	730	730	730	0
한부모가족 복지시설 지원						계	1,884	0	1,884	341	358	376	395	415	0
						의 무	1,884	0	1,884	341	358	376	395	415	0
한부모가족자녀 양육비 등 지원	Y 여성가 족부					시 도 비	1,884	0	1,884	341	358	376	395	415	0
						계	23,212	0	23,212	4,201	4,411	4,631	4,863	5,106	0
시설 입소자 상담치료 지원	Y 여성가 족부					의 무	23,212	0	23,212	4,201	4,411	4,631	4,863	5,106	0
						기금보조금	20,633	0	20,633	3,734	3,921	4,117	4,323	4,539	0
시설 입소자 상담치료 지원						시 도 비	2,579	0	2,579	467	490	515	540	567	0
						계	125	0	125	24	24	25	26	26	0
시설 입소자 상담치료 지원						의 무	125	0	125	24	24	25	26	26	0
						기금보조금	96	0	96	18	19	19	20	20	0
						시 도 비	29	0	29	5	6	6	6	6	0

분야·부문·정책·단위·세부사업	국가 계획	투자 심사	의무지출			총사업비	기투자	연도별 투 자 계 획					합 후	
			법정	보조	이자			소 계	2018	2019	2020	2021		2022
건강가정 및 다문화가족지원센터 운영(도)	Y 여성가 족부	N	N	Y	N	183	0	183	37	37	37	37	37	0
						의 무 기금보조금	0	183	37	37	37	37	37	0
건강가정 및 다문화가족지원센터 운영(시군)	Y 여성가 족부	N	N	Y	N	92	0	92	18	18	18	18	18	0
						시 도 비	0	92	18	18	18	18	18	0
건강가정 및 다문화가족지원센터 종사자 처우개선 비 지원	Y 여성가 족부	N	N	Y	N	12,662	0	12,662	2,532	2,532	2,532	2,532	2,532	0
						의 무 기금보조금	0	12,662	2,532	2,532	2,532	2,532	2,532	0
가족역량강화지원	Y 여성가 족부	N	N	Y	N	10,179	0	10,179	2,036	2,036	2,036	2,036	2,036	0
						시 도 비	0	10,179	2,036	2,036	2,036	2,036	2,036	0
워킹맘워킹대지원	Y 여성가 족부	N	N	Y	N	2,484	0	2,484	497	497	497	497	497	0
						의 무 국고보조금	0	2,484	497	497	497	497	497	0
아이돌봄지원	Y 여성가 족부	N	N	Y	N	251	0	251	50	50	50	50	50	0
						재 량 시 도 비	0	251	50	50	50	50	50	0
워킹맘워킹대지원	Y 여성가 족부	N	N	Y	N	251	0	251	50	50	50	50	50	0
						의 무 국고보조금	0	251	50	50	50	50	50	0
아이돌봄지원	Y 여성가 족부	N	N	Y	N	251	0	251	50	50	50	50	50	0
						의 무 국고보조금	0	251	50	50	50	50	50	0
아이돌봄지원	Y 여성가 족부	N	N	Y	N	251	0	251	50	50	50	50	50	0
						의 무 국고보조금	0	251	50	50	50	50	50	0
결혼이민자 통번역 서비스 지원	Y 여성가 족부	N	N	Y	N	251	0	251	50	50	50	50	50	0
						의 무 국고보조금	0	251	50	50	50	50	50	0
다문화가족 자녀언어발달 지원	Y 여성가 족부	N	N	Y	N	251	0	251	50	50	50	50	50	0
						의 무 국고보조금	0	251	50	50	50	50	50	0

분야·부문·정책·단위·세부사업	국가 계획	투자 심사	의무지출			채원	총사업비	기투자	연도별 투자					합 후	
			법정	보조	이자				소 계	2018	2019	2020	2021		2022
이종언어 가족환경 조성	Y	N	N	Y	N	계	929	0	929	186	186	186	186	186	0
						의 무	929	0	929	186	186	186	186	186	0
자녀양육 및 자녀생활 등 방문교육서비스 지원	Y	N	N	Y	N	계	106	0	106	21	21	21	21	21	0
						기 금 보 조 금	106	0	106	21	21	21	21	21	0
다문화가족 사례관리 지원	Y	N	N	Y	N	계	496	0	496	99	99	99	99	99	0
						의 무	496	0	496	99	99	99	99	99	0
결혼이민자 멘토링 지원	Y	N	N	Y	N	계	56	0	56	11	11	11	11	11	0
						의 무	56	0	56	11	11	11	11	11	0
한국어교육 운영	Y	N	N	Y	N	계	36	0	36	7	7	7	7	7	0
						의 무	36	0	36	7	7	7	7	7	0
충남 외국인주민 사회통합 지원	Y	N	N	Y	N	계	32	0	32	6	6	6	6	6	0
						의 무	32	0	32	6	6	6	6	6	0
영유아 보육서비스 기반 확충	Y	N	N	Y	N	계	4	0	4	1	1	1	1	1	0
						의 무	4	0	4	1	1	1	1	1	0
모욕·가족 지원	Y	N	N	Y	N	계	1,313	0	1,313	263	263	263	263	263	0
						의 무	1,313	0	1,313	263	263	263	263	263	0
영유아 보육서비스 기반 확충	Y	N	N	Y	N	계	1,164	0	1,164	233	233	233	233	233	0
						의 무	1,164	0	1,164	233	233	233	233	233	0
영유아 보육서비스 기반 확충	Y	N	N	Y	N	계	150	0	150	30	30	30	30	30	0
						의 무	150	0	150	30	30	30	30	30	0
영유아 보육서비스 기반 확충	Y	N	N	Y	N	계	1,835	0	1,835	349	349	349	349	349	0
						의 무	1,835	0	1,835	349	349	349	349	349	0
영유아 보육서비스 기반 확충	Y	N	N	Y	N	계	1,835	0	1,835	349	349	349	349	349	0
						의 무	1,835	0	1,835	349	349	349	349	349	0
영유아 보육서비스 기반 확충	Y	N	N	Y	N	계	8,000	8,000	1,924,570	321,559	350,694	382,827	415,628	453,862	0
						의 무	8,000	8,000	1,924,570	321,559	350,694	382,827	415,628	453,862	0
영유아 보육서비스 기반 확충	Y	N	N	Y	N	계	57,381	0	57,381	9,436	10,361	11,376	12,491	13,715	0
						의 무	57,381	0	57,381	9,436	10,361	11,376	12,491	13,715	0
영유아 보육서비스 기반 확충	Y	N	N	Y	N	계	57,381	0	57,381	9,436	10,361	11,376	12,491	13,715	0
						의 무	57,381	0	57,381	9,436	10,361	11,376	12,491	13,715	0
영유아 보육서비스 기반 확충	Y	N	N	Y	N	계	5,287	0	5,287	1,020	1,041	1,061	1,083	1,083	0
						의 무	5,287	0	5,287	1,020	1,041	1,061	1,083	1,083	0
영유아 보육서비스 기반 확충	Y	N	N	Y	N	계	3,525	0	3,525	680	694	708	722	722	0
						의 무	3,525	0	3,525	680	694	708	722	722	0
영유아 보육서비스 기반 확충	Y	N	N	Y	N	계	1,762	0	1,762	340	347	354	361	361	0
						의 무	1,762	0	1,762	340	347	354	361	361	0

분야·부문·정책·단위·세부사업	국가 계획	투자 심사	의무지출			총사업비	기투자	연도별 투자 계획						합 후
			법정	보조	이자			소 계	2018	2019	2020	2021	2022	
보육교직원 인건비 지원	Y 보건복지부	N	N	Y	N	208,174	0	208,174	34,234	37,589	41,273	45,318	49,759	0
						의 무	208,174	0	208,174	34,234	37,589	41,273	45,318	49,759
영유아보육료 지원	Y 보건복지부	N	N	Y	N	160,134	0	160,134	26,334	28,915	31,749	34,860	38,276	0
						시 도 비	48,040	0	48,040	7,900	8,674	9,525	10,458	11,483
가정양육수당 지원	Y 보건복지부	N	N	Y	N	1,068,552	0	1,068,552	175,724	192,945	211,854	232,616	255,412	0
						의 무	1,068,552	0	1,068,552	175,724	192,945	211,854	232,616	255,412
공공형어린이집 지원	Y 보건복지부	N	N	Y	N	871,209	0	871,209	143,271	157,312	172,728	189,656	208,242	0
						시 도 비	197,343	0	197,343	32,453	35,634	39,126	42,960	47,170
보육교직원 처우개선 지원(대체교사)	Y 보건복지부	N	N	Y	N	379,132	0	379,132	63,350	69,052	75,266	82,040	89,424	0
						의 무	379,132	0	379,132	63,350	69,052	75,266	82,040	89,424
자연놀이돌 건립	Y 보건복지부	N	N	Y	N	309,145	0	309,145	51,656	56,305	61,372	66,896	72,916	0
						시 도 비	69,987	0	69,987	11,694	12,747	13,894	15,144	16,507
내포 자연놀이돌 건축사업비	Y 지식경제부	Y	N	Y	N	19,629	0	19,629	3,787	3,863	3,940	4,019	4,019	0
						의 무	19,629	0	19,629	3,787	3,863	3,940	4,019	4,019
보육교직원 처우개선 지원	Y 보건복지부	N	N	Y	N	15,458	0	15,458	2,983	3,042	3,103	3,165	3,165	0
						시 도 비	4,171	0	4,171	805	821	837	854	854
자연놀이돌 건립	Y 보건복지부	N	N	Y	N	5,332	0	5,332	946	1,003	1,063	1,127	1,194	0
						의 무	5,332	0	5,332	946	1,003	1,063	1,127	1,194
자연놀이돌 건립	Y 보건복지부	N	N	Y	N	2,666	0	2,666	473	501	531	563	597	0
						시 도 비	2,666	0	2,666	473	501	531	563	597
자연놀이돌 건립	Y 보건복지부	Y	N	Y	N	67,000	8,000	75,000	11,800	11,800	11,800	11,800	11,800	0
						재 량	67,000	8,000	75,000	11,800	11,800	11,800	11,800	11,800
내포 자연놀이돌 건축사업비	Y 지식경제부	Y	N	Y	N	6,200	0	6,200	2,000	2,000	2,200	2,200	2,200	0
						의 무	6,200	0	6,200	2,000	2,000	2,200	2,200	2,200
보육교직원 처우개선 지원	Y 보건복지부	N	N	Y	N	108,761	0	108,761	17,886	19,639	21,563	23,676	25,997	0
						의 무	108,761	0	108,761	17,886	19,639	21,563	23,676	25,997
보육교직원 처우개선 지원	Y 보건복지부	N	N	Y	N	83,662	0	83,662	13,758	15,107	16,587	18,213	19,998	0
						시 도 비	25,099	0	25,099	4,128	4,532	4,976	5,464	5,999



분야·부문·정책·단위·세부사업	국가 계획	투자 심사	의무지출			채원	총사업비	기투자	연도별투자기계					항 후	
			법정	보조	이자				소 계	2018	2019	2020	2021		2022
어린이집 운영지원	Y 보강 지부	N	N	Y	N	계 의 무 국고보조금 시도비	7,122	0	7,122	1,374	1,402	1,430	1,458	1,458	0
노인·청소년							3,977,901	0	3,977,901	646,772	708,963	779,294	900,738	942,134	0
청소년 보호 및 육성							50,071	0	50,071	11,296	9,660	9,682	9,705	9,728	0
청소년 역량개발강화							31,402	0	31,402	7,599	5,951	5,951	5,951	5,951	0
청소년 방과후 아카데미 운영	Y 여성가 족부	N	N	Y	N	계 의 무 기금보조금	6,917	0	6,917	1,383	1,383	1,383	1,383	1,383	0
청소년진흥원 운영	Y 여성가 족부	N	N	N	N	계 재 량 시도비	9,148	0	9,148	3,148	1,500	1,500	1,500	1,500	0
청소년 연수·체험활동 지원	Y 여성가 족부	N	N	N	N	계 재 량 시도비	2,825	0	2,825	565	565	565	565	565	0
지역 청소년 참여기구 운영(시군경상)	Y 여성가 족부	N	N	Y	N	계 의 무 기금보조금	116	0	116	23	23	23	23	23	0
청소년수련시설 건립	Y 여성가 족부	N	N	N	N	계 재 량 지특별보조금	12,161	0	12,161	2,432	2,432	2,432	2,432	2,432	0
공공청소년수련시설 종사자 처우개선		N	N	N	N	계 재 량 시도비	236	0	236	47	47	47	47	47	0
청소년 자립지원 및 보호							18,669	0	18,669	3,698	3,709	3,731	3,754	3,777	0
위기 청소년 지원		N	N	Y	N	계 의 무 시도비	5,942	0	5,942	1,188	1,188	1,188	1,188	1,188	0
청소년쉼터 운영 지원	Y 여성가 족부	N	N	Y	N	계 의 무 기금보조금	3,522	0	3,522	704	704	704	704	704	0

분야·부문·정책·단위·세부사업	국가 계획	투자 심사	의무지출			채원	총사업비	기투자	연도별투자계획					항 후	
			법정	보조	이자				소 계	2018	2019	2020	2021		2022
지역사회 청소년통합지원체계 구축(시군경상)	Y	N	N	Y	N	계	3,790	0	3,790	714	735	757	780	803	0
						의 기금보조금	3,790	0	3,790	714	735	757	780	803	0
학교 밖 청소년 지원(시군경상)	Y	N	N	Y	N	계	5,405	0	5,405	1,081	1,081	1,081	1,081	1,081	0
						의 기금보조금	5,405	0	5,405	1,081	1,081	1,081	1,081	1,081	0
청소년쉼터 기능 보강		N	N	Y	N	계	10	0	10	10	0	0	0	0	0
						의 시도비	10	0	10	10	0	0	0	0	0
노인복지증진							3,927,831	0	3,927,831	635,475	699,303	769,612	891,034	932,406	0
노인복지 증진							3,927,831	0	3,927,831	635,475	699,303	769,612	891,034	932,406	0
시니어클럽 운영 지원	Y	N	N	N	N	계	1,788	0	1,788	347	352	358	363	368	0
						재 시도비	1,788	0	1,788	347	352	358	363	368	0
기초연금 지급	Y	N	N	Y	N	계	3,326,119	0	3,326,119	537,718	591,490	650,639	759,000	787,273	0
						의 국고보조금	3,326,119	0	3,326,119	537,718	591,490	650,639	759,000	787,273	0
노인일자리 및 사회활동지원 확대	Y	N	N			계	129,334	0	129,334	21,016	23,118	25,430	29,000	30,770	0
						의 국고보조금	129,334	0	129,334	21,016	23,118	25,430	29,000	30,770	0
대한노인회 도 연합회 운영 및 행사지원	Y	N	N	Y	N	계	2,576	0	2,576	504	510	515	521	526	0
						재 국고보조금	2,576	0	2,576	504	510	515	521	526	0
재가노인복지 증진사업 지원		N	N	Y	N	계	703	0	703	141	141	141	141	141	0
						의 시도비	703	0	703	141	141	141	141	141	0
결식우려노인 무료급식사업	Y	N	N	N	N	계	1,873	0	1,873	363	369	374	380	386	0
						의 시도비	1,873	0	1,873	363	369	374	380	386	0
결식우려노인 무료급식사업		N	N	Y	N	계	621	0	621	119	122	124	127	129	0
						의 시도비	621	0	621	119	122	124	127	129	0
결식우려노인 무료급식사업		N	N	N	N	계	4,355	0	4,355	728	793	865	942	1,027	0
						재 시도비	4,355	0	4,355	728	793	865	942	1,027	0
결식우려노인 무료급식사업		N	N	N	N	계	4,355	0	4,355	728	793	865	942	1,027	0
						의 시도비	4,355	0	4,355	728	793	865	942	1,027	0

분야·부문·정책·단위·세부사업	국가 계획	투자 심사	의무지출			총사업비	기투자	연도별투자계획						합 후
			법정	보조	이자			소 계	2018	2019	2020	2021	2022	
노인돌봄서비스 사업	Y 보건복지부	N	N	Y	N	계	0	68,803	11,205	12,303	13,509	15,500	16,286	0
						의 무	0	68,803	11,205	12,303	13,509	15,500	16,286	0
						국고보조금	0	55,593	9,059	9,947	10,921	12,500	13,167	0
						시 도 비	0	13,210	2,146	2,357	2,588	3,000	3,120	0
노인돌봄기초서비스사업 지원	Y 보건복지부	N	N	Y	N	계	0	32,923	5,404	5,938	6,526	7,172	7,883	0
						의 무	0	32,923	5,404	5,938	6,526	7,172	7,883	0
						국고보조금	0	27,077	4,444	4,884	5,367	5,839	6,483	0
						시 도 비	0	5,846	960	1,054	1,159	1,274	1,400	0
노인돌봄종합서비스 단계 보조	Y 보건복지부	N	N	Y	N	계	0	31,606	5,281	5,756	6,275	6,839	7,455	0
						의 무	0	31,606	5,281	5,756	6,275	6,839	7,455	0
						국고보조금	0	26,029	4,349	4,741	5,167	5,632	6,139	0
						시 도 비	0	5,577	932	1,016	1,107	1,207	1,315	0
독거노인 지원 (공동생활제 운영)		N	N	N	N	계	0	8,327	1,369	1,504	1,651	1,813	1,990	0
						재 량	0	8,327	1,369	1,504	1,651	1,813	1,990	0
						국고보조금	0	6,233	1,025	1,125	1,236	1,357	1,490	0
						시 도 비	0	2,094	344	378	415	456	501	0
독거노인사회관계활동지원 지원	Y 보건복지부	N	N	Y	N	계	0	851	162	166	170	174	179	0
						의 무	0	851	162	166	170	174	179	0
						국고보조금	0	754	144	147	151	155	158	0
						시 도 비	0	97	18	19	19	20	20	0
노인복지시설 지원	Y 보건복지부	N	N	N	N	계	0	159,015	26,570	28,962	31,568	34,409	37,506	0
						재 량	0	159,015	26,570	28,962	31,568	34,409	37,506	0
						국고보조금	0	18,403	3,075	3,352	3,653	3,982	4,341	0
						시 도 비	0	140,612	23,495	25,610	27,915	30,427	33,165	0
노인복지기관 운영 지원		N	N	Y	N	계	0	4,936	949	968	987	1,007	1,026	0
						의 무	0	4,936	949	968	987	1,007	1,026	0
						시 도 비	0	4,936	949	968	987	1,007	1,026	0
						재 량	0	3,670	698	716	734	752	770	0
행복경로당 운영		N	N	N	N	재 량	0	3,670	698	716	734	752	770	0
						시 도 비	0	3,670	698	716	734	752	770	0

분야·부문·정책·단위·세부사업	국가 계획	투자 심사	의무지출			채원	총사업비	기투자	연도별 투자 계획						합 후
			법정	보조	이자				소 계	2018	2019	2020	2021	2022	
경로당 지원		N	N	N	N	계	0	35,362	5,815	6,385	7,011	7,698	8,452	0	
						재 량	0	35,362	5,815	6,385	7,011	7,698	8,452	0	
경로당 방문방비 및 양극비 지원	Y 보건복지부	N	N	Y	N	계	0	33,474	5,505	6,044	6,637	7,287	8,001	0	
						의 무 국고보조금	0	33,474	5,505	6,044	6,637	7,287	8,001	0	
장요행정개선사업	Y 보건복지부	N	N	N	N	계	0	16,737	2,752	3,022	3,318	3,643	4,001	0	
						시 도 비	0	16,737	2,752	3,022	3,318	3,643	4,001	0	
노인생활(제가)시설 종사자 처우개선 지원	Y 보건복지부	N	N	N	N	계	0	25,442	4,184	4,594	5,044	5,539	6,081	0	
						재 량	0	25,442	4,184	4,594	5,044	5,539	6,081	0	
노인요양시설확충기능보강사업(도)	Y 보건복지부	N	N	Y	N	계	0	23,848	3,922	4,306	4,728	5,192	5,700	0	
						의 무 국고보조금	0	23,848	3,922	4,306	4,728	5,192	5,700	0	
노인요양시설확충기능보강사업(시군자본)	Y 보건복지부	N	N	Y	N	계	0	7,949	1,307	1,435	1,576	1,731	1,900	0	
						시 도 비	0	7,949	1,307	1,435	1,576	1,731	1,900	0	
고용안정						계	0	35,921	5,907	6,486	7,122	7,820	8,586	0	
						의 무 국고보조금	0	35,921	5,907	6,486	7,122	7,820	8,586	0	
일자리 창출 기반 구축						계	0	98,005	16,460	17,894	19,458	21,166	23,026	0	
						의 무 국고보조금	0	98,005	16,460	17,894	19,458	21,166	23,026	0	
취업정보인프라 구축 지원		N	N	N	N	계	0	5,237	875	954	1,040	1,133	1,235	0	
						재 량	0	5,237	875	954	1,040	1,133	1,235	0	
지역·산업 맞춤형 인력양성		N	N	N	N	계	0	4,335	823	843	865	889	915	0	
						재 량	0	4,335	823	843	865	889	915	0	
노동						계	0	3,000	600	600	600	600	600	0	
						시 도 비	0	3,000	600	600	600	600	600	0	
						계	0	1,335	223	243	265	289	315	0	
						시 도 비	0	1,335	223	243	265	289	315	0	

분야·부문·정책·단위·세부사업	국가 계획	투자 심사	의무지출			채원	총사업비	기투자	연 도 별 투 자 계 획						합 후
			법정	보조	이자				소 계	2018	2019	2020	2021	2022	
지역산업진흥 자치단체 지원 사업	Y 고용노동부	N	N	N	N	계	14,343	0	14,343	2,373	2,598	2,845	3,115	3,411	0
						재량	14,343	0	14,343	2,373	2,598	2,845	3,115	3,411	0
						국고보조금	11,549	0	11,549	1,911	2,092	2,291	2,508	2,747	0
						시도비	2,794	0	2,794	462	506	554	607	665	0
일자리 대책 추진		N	N	N	N	계	401	0	401	60	68	79	91	104	0
						재량	401	0	401	60	68	79	91	104	0
						시도비	401	0	401	60	68	79	91	104	0
						계	16,155	0	16,155	2,699	2,942	3,207	3,496	3,810	0
미래산업인력양성센터 설립		N	N	N	N	재량	16,155	0	16,155	2,699	2,942	3,207	3,496	3,810	0
						시도비	16,155	0	16,155	2,699	2,942	3,207	3,496	3,810	0
						계	11,491	0	11,491	1,920	2,093	2,281	2,486	2,710	0
						재량	11,491	0	11,491	1,920	2,093	2,281	2,486	2,710	0
일자리재단 설립		N	N	N	N	시도비	11,491	0	11,491	1,920	2,093	2,281	2,486	2,710	0
						계	11,491	0	11,491	1,920	2,093	2,281	2,486	2,710	0
						계	323	0	323	54	59	64	70	76	0
						재량	323	0	323	54	59	64	70	76	0
지역공동체 일자리 사업(도)	Y 행정안전부	N	N	N	N	지역보조금	162	0	162	27	29	32	35	38	0
						시도비	162	0	162	27	29	32	35	38	0
						계	7,756	0	7,756	1,283	1,405	1,539	1,685	1,845	0
						재량	7,756	0	7,756	1,283	1,405	1,539	1,685	1,845	0
지역공동체 일자리 사업(시군경상)	Y 행정안전부	N	N	N	N	지역보조금	5,966	0	5,966	987	1,081	1,184	1,296	1,419	0
						시도비	1,790	0	1,790	296	324	355	389	426	0
						계	1,240	0	1,240	204	224	246	270	297	0
						재량	1,240	0	1,240	204	224	246	270	297	0
고용우수기업지원		N	N	N	N	시도비	1,240	0	1,240	204	224	246	270	297	0
						계	912	0	912	150	165	181	199	218	0
						재량	912	0	912	150	165	181	199	218	0
						시도비	912	0	912	150	165	181	199	218	0
청년창업사관학교 운영		N	N	N	N	계	7,692	0	7,692	1,260	1,386	1,525	1,677	1,845	0
						재량	7,692	0	7,692	1,260	1,386	1,525	1,677	1,845	0
						시도비	7,692	0	7,692	1,260	1,386	1,525	1,677	1,845	0
						계	7,692	0	7,692	1,260	1,386	1,525	1,677	1,845	0

분야·부문·정책·단위·세부사업	국가 계획	투자 심사	의무지출			채원	총사업비	기투자	연 도 별 투 자 계 획						합 후
			법정	보조	이자				소 계	2018	2019	2020	2021	2022	
회임이음 프로젝트	Y 미래창 조과학 부	N	N	N		계	399	0	399	68	73	79	86	93	0
			N	N		재 량	399	0	399	68	73	79	86	93	0
			N	N		시 도 비	399	0	399	68	73	79	86	93	0
청년일자리		N	N	N		계	11,969	0	11,969	2,000	2,180	2,376	2,590	2,823	0
			N	N		재 량	11,969	0	11,969	2,000	2,180	2,376	2,590	2,823	0
			N	N		시 도 비	11,969	0	11,969	2,000	2,180	2,376	2,590	2,823	0
숙련기술장려						계	4,165	0	4,165	710	767	828	894	966	0
			N	N		재 량	4,165	0	4,165	710	767	828	894	966	0
			N	N		시 도 비	4,165	0	4,165	710	767	828	894	966	0
노사복지						계	11,585	0	11,585	1,981	2,136	2,304	2,486	2,678	0
			N	N		재 량	820	0	820	137	149	163	177	193	0
			N	N		시 도 비	820	0	820	137	149	163	177	193	0
노동정책 추진						계	4,189	0	4,189	700	763	832	907	988	0
			N	N		재 량	4,189	0	4,189	700	763	832	907	988	0
			N	N		시 도 비	4,189	0	4,189	700	763	832	907	988	0
지역 노사민정 협력활성화 지원 (협의회 사업 지 원)		N				계	958	0	958	160	174	190	207	226	0
			N	N		의 무	958	0	958	160	174	190	207	226	0
			N	N		국고보조금	479	0	479	80	87	95	104	113	0
노사안정 및 교류 지원		N				계	479	0	479	80	87	95	104	113	0
			N	N		재 량	3,679	0	3,679	627	677	732	790	853	0
			N	N		시 도 비	3,679	0	3,679	627	677	732	790	853	0
근로자복지회관 운영		N				계	747	0	747	127	137	148	160	173	0
			N	N		재 량	747	0	747	127	137	148	160	173	0
			N	N		시 도 비	747	0	747	127	137	148	160	173	0
외국인근로자 지원	Y 고용노 동부	N				계	1,192	0	1,192	230	235	239	244	244	0
			N	N		재 량	1,192	0	1,192	230	235	239	244	244	0
			N	N		시 도 비	1,192	0	1,192	230	235	239	244	244	0

분야·부문·정책·단위·세부사업	국가 계획	투자 심사	의무지출			자원	총사업비	기투자	연도별 투자 계획						합 후
			법정	보조	이자				소 계	2018	2019	2020	2021	2022	
주택							0	284,401	54,367	55,592	56,848	58,136	59,458	0	
주거환경 개선						284,401	0	284,401	54,367	55,592	56,848	58,136	59,458	0	
주거환경개선						284,401	0	284,401	54,367	55,592	56,848	58,136	59,458	0	
도시주거환경개선사업지원		N	Y	N	계	911	0	911	175	179	182	186	189	0	
					의 무	911	0	911	175	179	182	186	189	0	
					시 도 비	911	0	911	175	179	182	186	189	0	
					계	255,339	0	255,339	49,066	50,047	51,048	52,069	53,110	0	
	Y		Y	N	의 무	255,339	0	255,339	49,066	50,047	51,048	52,069	53,110	0	
	국도교 통부				국도교 통부	224,137	0	224,137	43,070	43,931	44,810	45,706	46,620	0	
					시 도 비	31,202	0	31,202	5,996	6,116	6,238	6,363	6,490	0	
					계	2,810	0	2,810	540	551	562	573	585	0	
					의 무	2,810	0	2,810	540	551	562	573	585	0	
					시 도 비	2,810	0	2,810	540	551	562	573	585	0	
					계	13,201	0	13,201	2,389	2,508	2,634	2,766	2,904	0	
					의 무	13,201	0	13,201	2,389	2,508	2,634	2,766	2,904	0	
	Y		Y	N	지 특 보 조 금	11,703	0	11,703	2,118	2,224	2,335	2,452	2,574	0	
	국도교 통부				시 도 비	1,497	0	1,497	271	285	299	314	329	0	
					계	12,140	0	12,140	2,197	2,307	2,422	2,543	2,670	0	
					의 무	12,140	0	12,140	2,197	2,307	2,422	2,543	2,670	0	
	Y		Y	N	지 특 보 조 금	12,140	0	12,140	2,197	2,307	2,422	2,543	2,670	0	
	국도교 통부				계	60,144	0	60,144	10,115	10,986	11,949	12,983	14,110	0	
사회복지일반						60,058	0	60,058	10,098	10,969	11,932	12,966	14,093	0	
사회복지 종합지원						60,058	0	60,058	10,098	10,969	11,932	12,966	14,093	0	
사회복지 서비스 향상						60,058	0	60,058	10,098	10,969	11,932	12,966	14,093	0	
					계	57,821	0	57,821	9,661	10,531	11,479	12,512	13,638	0	
	Y		Y	N	의 무	57,821	0	57,821	9,661	10,531	11,479	12,512	13,638	0	
	보건복지 부				지 특 보 조 금	51,773	0	51,773	8,651	9,429	10,278	11,203	12,211	0	
					시 도 비	6,048	0	6,048	1,011	1,102	1,201	1,309	1,426	0	
					계	265	0	265	51	52	53	54	55	0	
					의 무	265	0	265	51	52	53	54	55	0	
					시 도 비	265	0	265	51	52	53	54	55	0	

분야·부문·정책·단위·세부사업	국가 계획	투자 심사	의무지출			자원	총사업비	기투자	연 도 별 투 자 계 획					합 후	
			법정	보조	이자				소 계	2018	2019	2020	2021		2022
사회복지시설 종사자 대체인력 지원	Y 보건복지부	N	N	Y	N	계	1,972	386	386	400	400	400	0		
						의 무	1,972	386	386	400	400	400	0		
						국고보조금	1,380	270	270	280	280	280	0		
						시 도 배	592	116	116	120	120	120	0		
사회복지일반						85	17	17	17	17	17	17	0		
사회복지 종합지원						85	17	17	17	17	17	17	0		
사회복지 서비스 향상		N	N	N	N	85	17	17	17	17	17	17	0		
사회복지 서비스 향상						85	17	17	17	17	17	17	0		
보건						644,054	105,431	113,436	122,100	161,765	141,322	141,322	0		
보건의료						622,817	102,219	109,985	118,389	155,205	137,019	137,019	0		
지출산 대책 추진						32,521	5,745	6,088	6,458	6,937	7,293	7,293	0		
지출산 대책 추진						32,521	5,745	6,088	6,458	6,937	7,293	7,293	0		
출산 친화적 사회환경 조성	Y 보건복지부	N	N	N	N	140	28	28	28	28	28	28	0		
출산 친화적 사회환경 조성						140	28	28	28	28	28	28	0		
난임부부 지원	Y 보건복지부	N	N	N	N	2,225	412	421	429	516	446	446	0		
난임부부 지원						2,225	412	421	429	516	446	446	0		
미숙아 및 선천성이상아 의료비 지원	Y 보건복지부	N	N	N	N	1,533	295	300	306	313	319	319	0		
미숙아 및 선천성이상아 의료비 지원						692	118	120	123	204	128	128	0		
산모신생아건강관리지원사업	Y 보건복지부	N	N	N	N	5,129	986	1,005	1,025	1,046	1,067	1,067	0		
산모신생아건강관리지원사업						5,129	986	1,005	1,025	1,046	1,067	1,067	0		
산후조리도우미 본인부담금 지원	Y 보건복지부	N	N	N	N	3,419	657	670	684	697	711	711	0		
산후조리도우미 본인부담금 지원						3,419	657	670	684	697	711	711	0		
산후조리도우미 본인부담금 지원						1,710	329	335	342	349	356	356	0		
산후조리도우미 본인부담금 지원						14,179	2,332	2,560	2,811	3,087	3,389	3,389	0		
산후조리도우미 본인부담금 지원						14,179	2,332	2,560	2,811	3,087	3,389	3,389	0		
산후조리도우미 본인부담금 지원						12,662	2,082	2,286	2,510	2,756	3,026	3,026	0		
산후조리도우미 본인부담금 지원						1,517	249	274	301	330	363	363	0		
산후조리도우미 본인부담금 지원						3,825	639	697	759	828	902	902	0		
산후조리도우미 본인부담금 지원						3,825	639	697	759	828	902	902	0		
산후조리도우미 본인부담금 지원						3,825	639	697	759	828	902	902	0		



분야·부문·정책·단위·세부사업	국가 계획	투자 심사	의무지출			채원	총사업비	기투자	연 도 별 투 자 계 획						합 후
			법정	보조	이자				소 계	2018	2019	2020	2021	2022	
모유수유 환경 조성		N	N	N		계	240	0	240	45	47	48	50	50	0
						재	240	0	240	45	47	48	50	50	0
						시 도 비	240	0	240	45	47	48	50	50	0
기저귀 및 교체분유 지원	Y 보건복지부	N	N	Y	N	계	6,783	0	6,783	1,304	1,330	1,356	1,383	1,411	0
						의 무	6,783	0	6,783	1,304	1,330	1,356	1,383	1,411	0
						국고보조금	4,522	0	4,522	869	886	904	922	941	0
질 높은 보건의료서비스 구축						시 도 비	2,261	0	2,261	435	443	452	461	470	0
							182,222	0	182,222	25,503	28,859	32,585	54,782	40,493	0
							31,915	0	31,915	4,982	5,279	5,715	9,227	6,712	0
보건행정서비스 제공						계	78	0	78	15	15	16	16	16	0
		N	N	N	N	재	78	0	78	15	15	16	16	16	0
						시 도 비	78	0	78	15	15	16	16	16	0
보건정책발전 거버넌스		N	N	Y	N	계	204	0	204	41	41	41	41	41	0
						의 무	204	0	204	41	41	41	41	41	0
						시 도 비	204	0	204	41	41	41	41	41	0
공공보건기관 전문인력교육	Y 보건복지부	N	N	N	N	계	25	0	25	5	5	5	5	5	0
						재	25	0	25	5	5	5	5	5	0
						시 도 비	25	0	25	5	5	5	5	5	0
공중보건 의사 관리		N	N	N	N	계	188	0	188	36	37	38	38	39	0
						재	188	0	188	36	37	38	38	39	0
						시 도 비	188	0	188	36	37	38	38	39	0
병원선관리 및 도서주민 진료		N	N	Y	N	계	3,057	0	3,057	587	599	611	623	636	0
						의 무	3,057	0	3,057	587	599	611	623	636	0
						시 도 비	3,057	0	3,057	587	599	611	623	636	0
농어촌보건소 등 이진진속(지자체보조)	Y 보건복지부	N	N	Y	N	계	25,839	0	25,839	3,750	4,118	4,521	8,000	5,451	0
						의 무	25,839	0	25,839	3,750	4,118	4,521	8,000	5,451	0
						국고보조금	20,271	0	20,271	3,000	3,294	3,617	6,000	4,360	0
농어촌보건소 등 이진진속(시군자본)		N	N	Y	N	계	5,568	0	5,568	750	824	904	2,000	1,090	0
						시 도 비	5,568	0	5,568	750	824	904	2,000	1,090	0
						의 무	300	0	300	60	60	60	60	60	0
					시 도 비	300	0	300	60	60	60	60	60	60	0

분야·부문·정책·단위·세부사업	국가 계획	투자 심사	의무지출			자원	총사업비	기투자	연 도 별 투 자 계 획						합 후
			법정	보조	이자				소 계	2018	2019	2020	2021	2022	
농어촌보건소 등 이진신속(병원선 수리)	Y 보건복지부	N	N	Y	N	계	920	0	920	154	168	183	199	217	0
						의 무	920	0	920	154	168	183	199	217	0
농어촌보건소 등 이진신속(병원선 의료장비 구입)	Y 보건복지부	N	N	Y	N	계	307	0	307	51	56	61	66	72	0
						의 무	113	0	113	22	22	23	23	23	0
보건진료전담공무원 보수교육	Y 보건복지부	N	N			계	74	0	74	14	14	15	15	15	0
						의 무	113	0	113	22	22	23	23	23	0
의료시스템 개선구축	Y 보건복지부	N	N			계	38	0	38	7	7	8	8	8	0
						의 무	75	0	75	14	14	15	15	15	0
의료취약지 의료지원	Y 보건복지부	N	N	Y	N	계	717	0	717	138	140	143	146	149	0
						의 무	717	0	717	138	140	143	146	149	0
지역보건의료계획수립 연구용역	Y 보건복지부	N	N	Y	N	계	300	0	300	60	60	60	60	60	0
						의 무	300	0	300	60	60	60	60	60	0
방역 및 감염병예방관리	Y 보건복지부	N	N	Y	N	계	231	0	231	46	46	46	46	46	0
						의 무	69	0	69	14	14	14	14	14	0
국가예방접종 실시	Y 보건복지부	N	N	Y	N	계	100	0	100	100	100	100	100	100	0
						의 무	100	0	100	100	100	100	100	100	0
예방접종등록센터 운영(도)	Y 보건복지부	N	N	Y	N	계	150,308	0	150,308	20,521	23,580	26,870	45,555	33,781	0
						의 무	78,086	0	78,086	10,823	11,884	13,048	26,600	15,731	0
예방접종등록센터 운영(도)	Y 보건복지부	N	N	Y	N	계	59,604	0	59,604	8,325	9,141	10,037	20,000	12,101	0
						의 무	18,481	0	18,481	2,498	2,742	3,011	6,600	3,630	0
예방접종등록센터 운영(도)	Y 보건복지부	N	N	Y	N	계	117	0	117	23	23	24	24	24	0
						의 무	117	0	117	23	23	24	24	24	0
예방접종등록센터 운영(도)	Y 보건복지부	N	N	Y	N	계	59	0	59	11	11	12	12	12	0
						의 무	59	0	59	11	11	12	12	12	0

분야·부문·정책·단위·세부사업	국가 계획	투자 심사	의무지출 법정	의무지출 보조	의무지출 이자	채원	총사업비	기투자	연 도 별 투 자 계 획						항 후
									소 계	2018	2019	2020	2021	2022	
예방접종등록센터 운영(시군경상)	Y 보건복지부	N	Y	N	N	계	939	0	939	181	185	188	192	192	0
						의무 기금보조금	939	0	939	181	185	188	192	192	0
예방접종 후 이상반응 역학조사활동 지원	Y 보건복지부	N	N	Y	N	계	65	0	65	12	13	13	13	13	0
						의무 기금보조금	65	0	65	12	13	13	13	13	0
보건소결핵관리사업(도)	Y 보건복지부	N	N	Y	N	계	545	0	545	105	107	109	111	111	0
						의무 기금보조금	545	0	545	105	107	109	111	111	0
보건소결핵관리사업(시군경상)	Y 보건복지부	N	N	Y	N	계	4,631	0	4,631	774	843	919	1,002	1,092	0
						의무 기금보조금	4,631	0	4,631	774	843	919	1,002	1,092	0
보건소결핵관리사업(취약계층결핵관리<교도소>)	Y 보건복지부	N	Y	N	N	계	413	0	413	80	81	83	85	85	0
						의무 기금보조금	413	0	413	80	81	83	85	85	0
보건소결핵관리사업(여비, 인건비)	Y 보건복지부	N	Y	N	N	계	980	0	980	189	193	197	201	201	0
						의무 기금보조금	980	0	980	189	193	197	201	201	0
의료기관 결핵환자 관리지원	Y 보건복지부	N	N	Y	N	계	872	0	872	168	172	175	179	179	0
						의무 기금보조금	872	0	872	168	172	175	179	179	0
결핵관리사업		N	Y	N	N	계	1,048	0	1,048	202	206	210	215	215	0
						의무 시도비	1,048	0	1,048	202	206	210	215	215	0
결핵관리사업 지원		N	N	Y	N	계	120	0	120	120	0	0	0	0	0
						의무 시도비	120	0	120	120	0	0	0	0	0

분야·부문·정책·단위·세부사업	국가 계획	투자 심사	의무지출			자원	총사업비	기투자	연 도 별 투 자 계 획						합 후
			법정	보조	이자				소 계	2018	2019	2020	2021	2022	
시도 역학조사관 교육	Y 보건복지부	N	N	Y	N	계	22	0	22	4	4	4	4	5	0
			N			의 무	22	0	22	4	4	4	4	4	5
강영병관리 FMTP11 교육	Y 보건복지부	N	N	Y	N	계	315	0	315	61	62	63	64	66	0
			N			의 무	315	0	315	61	62	63	64	66	0
격리치료강영병 입원치료비	Y 보건복지부	N	N	Y	N	계	53	0	53	10	10	11	11	11	0
			N			의 무	53	0	53	10	10	11	11	11	0
신종재출원 강영병위기관리대응훈련	Y 보건복지부	N	Y	N	N	계	48	0	48	9	9	10	10	10	0
			N			의 무	48	0	48	9	9	10	10	10	0
신종원인불명 강영병 환자 격리치료비	Y 보건복지부	N	N	Y	N	계	24	0	24	5	5	5	5	5	0
			N			의 무	24	0	24	5	5	5	5	5	0
국가 지정 입원치료병상 시설유지비 지원	Y 보건복지부	N	N	Y	N	계	743	0	743	143	146	149	152	155	0
			N			의 무	743	0	743	143	146	149	152	155	0
생물테라 이중감시체계 운영지원	Y 보건복지부	N	N	Y	N	계	150	0	150	29	30	30	31	31	0
			N			의 무	150	0	150	29	30	30	31	31	0
생물테라 초동대응요원 교육 및 훈련지원	Y 보건복지부	N	N	Y	N	계	107	0	107	21	21	21	22	22	0
			N			의 무	107	0	107	21	21	21	22	22	0
에이즈 및 성병예방 지자체보조(도)	Y 보건복지부	N	N	Y	N	계	350	0	350	67	69	70	72	72	0
			N			의 무	350	0	350	67	69	70	72	72	0

분야·부문·정책·단위·세부사업	국가 계획	투자 심사	의무지출			자원	총사업비	기투자	연도별투하자계					향후	
			법정	보조	이자				소계	2018	2019	2020	2021		2022
에이즈 및 성병예방 지자체보조(시군경상)	Y 보건복지부	N	N	Y	N	계	991	0	991	191	195	199	203	203	0
						의무	991	0	991	191	195	199	203	203	0
에이즈 및 성병 실험실 진단	Y 보건복지부	N	N	Y	N	계	642	0	642	124	126	129	131	131	0
						시도비	350	0	350	67	69	70	72	72	0
한센 간이양로 주택운영지원 및 재가한센인생계비지원	Y 보건복지부	N	N	Y	N	계	45	0	45	9	9	9	9	9	0
						의무	45	0	45	9	9	9	9	9	0
한센환자 진료지원	Y 보건복지부	N	N	Y	N	계	35	0	35	7	7	7	7	7	0
						시도비	10	0	10	2	2	2	2	2	0
한센병환자 진료지원	Y 보건복지부	N	N	Y	N	계	1,692	0	1,692	326	333	340	346	346	0
						의무	1,692	0	1,692	326	333	340	346	346	0
한센병환자 관리지원	Y 보건복지부	N	N	Y	N	계	526	0	526	102	104	106	108	108	0
						국고보조금	1,165	0	1,165	225	229	234	239	239	0
한센병환자 관리지원	Y 보건복지부	N	N	Y	N	계	769	0	769	148	151	154	157	157	0
						재량	769	0	769	148	151	154	157	157	0
한센병환자 관리지원	Y 보건복지부	N	N	Y	N	계	769	0	769	148	151	154	157	157	0
						시도비	127	0	127	24	25	25	26	26	0
한센 간이양로 주택 기능보강	Y 보건복지부	N	N	Y	N	계	127	0	127	24	25	25	26	26	0
						재량	127	0	127	24	25	25	26	26	0
한센인 피해사건 진상조사 및 위로지원	Y 보건복지부	N	N	Y	N	계	402	0	402	80	80	80	80	80	0
						의무	402	0	402	80	80	80	80	80	0
한센인 피해사건 진상조사 및 위로지원	Y 보건복지부	N	N	Y	N	계	309	0	309	62	62	62	62	62	0
						국고보조금	93	0	93	19	19	19	19	19	0
표본감시운영경비	Y 보건복지부	N	N	Y	N	계	504	0	504	97	99	101	103	103	0
						의무	504	0	504	97	99	101	103	103	0
의료관련감염병 표본감시체계 운영	Y 보건복지부	N	N	Y	N	계	504	0	504	97	99	101	103	103	0
						국고보조금	261	0	261	50	51	52	53	53	0
의료관련감염병 표본감시체계 운영	Y 보건복지부	N	N	Y	N	계	261	0	261	50	51	52	53	53	0
						의무	120	0	120	23	24	24	25	25	0
의료관련감염병 표본감시체계 운영	Y 보건복지부	N	N	Y	N	계	141	0	141	27	28	28	29	29	0
						의무	309	0	309	60	61	62	63	63	0
의료관련감염병 표본감시체계 운영	Y 보건복지부	N	N	Y	N	계	309	0	309	60	61	62	63	63	0
						국고보조금	309	0	309	60	61	62	63	63	0

분야·부문·정책·단위·세부사업	국가 계획	투자 심사	의무지출			채원	총사업비	기투자	연 도 별 투 자 계 획					항 후	
			법정	보조	이자				소 계	2018	2019	2020	2021		2022
의료기관감염병 표본감시체계 운영(시도)	Y 보건복지부	N	N	Y		계	5	0	5	1	1	1	1	1	0
			N			의 무	5	0	5	1	1	1	1	1	0
			N			기금보조금	5	0	5	1	1	1	1	1	0
진드기매개 감염병 예방관리(잠중관리)	Y 보건복지부	N	N	Y		계	437	0	437	84	86	88	90	90	0
			N			의 무	437	0	437	84	86	88	90	90	0
			N			기금보조금	117	0	117	23	23	23	24	24	0
진드기매개 감염병 예방관리(시군경상)	Y 보건복지부	N	N	Y		계	321	0	321	62	63	64	66	66	0
			N			의 무	285	0	285	55	56	57	58	58	0
			N			기금보조금	285	0	285	55	56	57	58	58	0
감염병 방역약품 구입 및 예방홍보	Y 보건복지부	N	N	Y		계	346	0	346	67	68	70	71	71	0
			N			의 무	346	0	346	67	68	70	71	71	0
			N			기금보조금	346	0	346	67	68	70	71	71	0
감염병 유행예측조사 지원	Y 보건복지부	N	N	Y		계	30	0	30	6	6	6	6	6	0
			N			의 무	30	0	30	6	6	6	6	6	0
			N			기금보조금	30	0	30	6	6	6	6	6	0
예방접종관리	Y 보건복지부	N	N	Y		계	1,490	0	1,490	298	298	298	298	298	0
			N			의 무	1,490	0	1,490	298	298	298	298	298	0
			N			기금보조금	1,490	0	1,490	298	298	298	298	298	0
감염병관리지원단 설치	Y 보건복지부	N	N	Y		계	53,000	0	53,000	6,000	8,000	10,000	15,000	14,000	0
			N			의 무	53,000	0	53,000	6,000	8,000	10,000	15,000	14,000	0
			N			기금보조금	25,000	0	25,000	3,000	4,000	5,000	6,000	7,000	0
의약 안전관리	Y 보건복지부	N	N	Y		계	28,000	0	28,000	3,000	4,000	5,000	9,000	7,000	0
			N			의 무	49,582	0	49,582	9,337	9,671	9,939	10,201	10,434	0
			N			기금보조금	49,582	0	49,582	9,337	9,671	9,939	10,201	10,434	0
응급의료기관 평가결과에 따른 보조금	Y 보건복지부	N	N	Y		계	3,435	0	3,435	635	700	700	700	700	0
			N			의 무	3,435	0	3,435	635	700	700	700	700	0
			N			기금보조금	3,435	0	3,435	635	700	700	700	700	0
소아진료응급실지원육성	Y 보건복지부	N	N	Y		계	720	0	720	144	144	144	144	144	0
			N			의 무	720	0	720	144	144	144	144	144	0
			N			기금보조금	720	0	720	144	144	144	144	144	0

분야·부문·정책·단위·세부사업	국가 계획	투자 심사	의무지출			총사업비	기투자	연도별 투자					합 후	
			법정	보조	이자			총계	2018	2019	2020	2021		2022
지역응급의료사업 운영지원	Y 보건복지부	N	N	Y	N	481	0	481	93	95	97	99	99	0
								의무	93	95	97	99	99	0
취약지역 응급의료센터·기관 운영비 지원	Y 보건복지부	N	N	Y	N	15,339	0	481	93	95	97	99	99	0
								기금보조금	2,832	2,945	3,063	3,186	3,313	0
응급의료 고도취약지역 지원(당직기관)	Y 보건복지부	N	N	Y	N	15,339	0	15,339	2,832	2,945	3,063	3,186	3,313	0
								기금보조금	2,832	2,945	3,063	3,186	3,313	0
응급의료 고도취약지역 지원(간호사파견)	Y 보건복지부	N	N	Y	N	975	0	975	195	195	195	195	195	0
								계	1,014	195	208	208	208	0
심폐소생술 등 응급처치 교육비지원	Y 보건복지부	N	N	Y	N	854	0	854	165	168	171	175	175	0
								의무	165	168	171	175	175	0
자동심장충격기 보급 지원	Y 보건복지부	N	N	Y	N	414	0	414	80	81	83	85	85	0
								시도비	45	45	48	48	48	0
재난 응급의료 무선통신망 운영비	Y 보건복지부	N	N	Y	N	275	0	275	53	54	55	56	56	0
								기금보조금	53	54	55	56	56	0
지역 재난환경출동의료팀 운영지원(자체)	Y 보건복지부	N	N	Y	N	746	0	746	149	149	149	149	149	0
								계	149	149	149	149	149	0
지역 재난환경출동의료팀 운영지원(자체)	Y 보건복지부	N	N	Y	N	40	0	40	8	8	8	8	8	0
								의무	8	8	8	8	8	0
지역 재난환경출동의료팀 운영지원	Y 보건복지부	N	N	Y	N	245	0	245	47	48	49	50	50	0
								시도비	34	35	36	36	36	0

분야·부문·정책·단위·세부사업	국가 계획	투자 심사	의무지출			채원	총사업비	기투자	연도별투하자계						항 후
			법정	보조	이자				소 계	2018	2019	2020	2021	2022	
권역별 재난의료진단역 배치 운영지원	Y 보건복지부	N	N	Y	N	계	243	0	243	47	48	49	50	50	0
			N	N	N	의 무	243	0	243	47	48	49	50	50	0
기존 응급의료 전용헬기 운영비	Y 보건복지부	N	N	Y	N	계	16,458	0	16,458	3,100	3,193	3,289	3,387	3,489	0
			N	N	N	의 무	16,458	0	16,458	3,100	3,193	3,289	3,387	3,489	0
취약지 헬기 착륙장 건설		N	N	Y	N	계	11,521	0	11,521	2,170	2,235	2,302	2,371	2,442	0
			N	N	N	기 금보조금	11,521	0	11,521	2,170	2,235	2,302	2,371	2,442	0
응급의료지원센터 운영비		N	N	Y	N	계	4,937	0	4,937	930	958	987	1,016	1,047	0
			N	N	N	의 무	4,937	0	4,937	930	958	987	1,016	1,047	0
지역 맞춤형 응급의료사업 운영		N	N	Y	N	계	5,266	0	5,266	1,000	1,040	1,061	1,082	1,082	0
			N	N	N	의 무	5,266	0	5,266	1,000	1,040	1,061	1,082	1,082	0
지역 해외환자유치 선도의료기술 육성 지원	Y 보건복지부	N	N	Y	N	계	3,687	0	3,687	700	728	743	758	758	0
			N	N	N	기 금보조금	3,687	0	3,687	700	728	743	758	758	0
현행 및 약물오남용 홍보사업		N	N	Y	N	계	1,580	0	1,580	300	312	318	325	325	0
			N	N	N	의 무	1,580	0	1,580	300	312	318	325	325	0
취약지역 원격헬진 네트워크 구축사업	Y 보건복지부	N	N	Y	N	계	890	0	890	169	176	179	183	183	0
			N	N	N	의 무	890	0	890	169	176	179	183	183	0
산업재해환자 등 지원		N	N	Y	N	계	445	0	445	85	88	90	91	91	0
			N	N	N	기 금보조금	445	0	445	85	88	90	91	91	0
지역 맞춤형 응급의료사업 운영		N	N	Y	N	계	744	0	744	147	147	150	150	150	0
			N	N	N	재 량	744	0	744	147	147	150	150	150	0
지역 해외환자유치 선도의료기술 육성 지원	Y 보건복지부	N	N	Y	N	계	744	0	744	147	147	150	150	150	0
			N	N	N	의 무	744	0	744	147	147	150	150	150	0
현행 및 약물오남용 홍보사업		N	N	Y	N	계	650	0	650	130	130	130	130	130	0
			N	N	N	의 무	650	0	650	130	130	130	130	130	0
취약지역 원격헬진 네트워크 구축사업	Y 보건복지부	N	N	Y	N	계	500	0	500	100	100	100	100	100	0
			N	N	N	국 고보조금	500	0	500	100	100	100	100	100	0
산업재해환자 등 지원		N	N	Y	N	계	150	0	150	30	30	30	30	30	0
			N	N	N	의 무	150	0	150	30	30	30	30	30	0
산업재해환자 등 지원		N	N	Y	N	계	100	0	100	20	20	20	20	20	0
			N	N	N	재 량	100	0	100	20	20	20	20	20	0
산업재해환자 등 지원		N	N	Y	N	계	100	0	100	20	20	20	20	20	0
			N	N	N	의 무	100	0	100	20	20	20	20	20	0
산업재해환자 등 지원		N	N	Y	N	계	220	0	220	36	40	44	48	52	0
			N	N	N	의 무	220	0	220	36	40	44	48	52	0
산업재해환자 등 지원		N	N	Y	N	계	220	0	220	36	40	44	48	52	0
			N	N	N	기 금보조금	220	0	220	36	40	44	48	52	0
산업재해환자 등 지원		N	N	Y	N	계	206	0	206	41	41	41	41	41	0
			N	N	N	의 무	206	0	206	41	41	41	41	41	0
산업재해환자 등 지원		N	N	Y	N	계	206	0	206	41	41	41	41	41	0
			N	N	N	의 무	206	0	206	41	41	41	41	41	0
산업재해환자 등 지원		N	N	Y	N	계	206	0	206	41	41	41	41	41	0
			N	N	N	의 무	206	0	206	41	41	41	41	41	0



분야·부문·정책·단위·세부사업	국가 계획	투자 심사	의무지출			채원	총사업비	기투자	연 도 별 투 자 계 획						합 후
			법정	보조	이자				소 계	2018	2019	2020	2021	2022	
외국인근로자 등 의료지원사업	Y 보건복지부	N	N	Y	N	계	0	502	97	99	101	103	103	0	
						의 무	0	502	97	99	101	103	103	0	
공공의료서비스 경쟁력 강화	Y 보건복지부	N	N	Y	N	국고보조금	0	352	68	69	71	72	72	0	
						시 도 비	0	151	29	30	30	31	31	0	
공공의료서비스 경쟁력 강화	Y 보건복지부	N	N	Y	N	계	0	127,685	22,779	24,031	25,376	26,842	28,656	0	
						의 무	0	127,185	22,679	23,931	25,276	26,742	28,556	0	
지방의료원 기능보강사업	Y 보건복지부	N	N	Y	N	계	0	77,801	13,000	14,170	15,445	16,835	18,351	0	
						의 무	0	77,801	13,000	14,170	15,445	16,835	18,351	0	
지방의료원 BTL 임대료	Y 보건복지부	N	N	Y	N	국고보조금	0	38,901	6,500	7,085	7,723	8,418	9,175	0	
						시 도 비	0	38,901	6,500	7,085	7,723	8,418	9,175	0	
지방의료원 등 기능강화	Y 보건복지부	N	N	Y	N	계	0	19,763	3,906	3,906	3,906	3,906	4,140	0	
						의 무	0	19,763	3,906	3,906	3,906	3,906	4,140	0	
지방의료원 경영개선	Y 보건복지부	N	N	Y	N	국고보조금	0	9,882	1,953	1,953	1,953	1,953	2,070	0	
						시 도 비	0	9,882	1,953	1,953	1,953	1,953	2,070	0	
지방의료원 공공의료사업	Y 보건복지부	N	N	Y	N	계	0	2,350	470	470	470	470	470	0	
						재 량	0	2,350	470	470	470	470	470	0	
지방의료원 공공의료사업	Y 보건복지부	N	N	Y	N	시 도 비	0	2,350	470	470	470	470	470	0	
						계	0	10,567	2,113	2,113	2,113	2,113	2,113	0	
지방의료원 공공의료사업	Y 보건복지부	N	N	Y	N	재 량	0	10,567	2,113	2,113	2,113	2,113	2,113	0	
						시 도 비	0	10,567	2,113	2,113	2,113	2,113	2,113	0	
지방의료원 공공의료사업	Y 보건복지부	N	N	Y	N	계	0	5,000	1,000	1,000	1,000	1,000	1,000	0	
						재 량	0	5,000	1,000	1,000	1,000	1,000	1,000	0	
지방의료원 공공의료사업	Y 보건복지부	N	N	Y	N	시 도 비	0	5,000	1,000	1,000	1,000	1,000	1,000	0	
						계	0	454	80	98	98	98	80	0	
지방의료원 공공보건프로그램사업	Y 보건복지부	N	N	Y	N	의 무	0	454	80	98	98	98	80	0	
						국고보조금	0	454	80	98	98	98	80	0	
보호자 없는 병원 사업	Y 보건복지부	N	N	Y	N	계	0	4,129	690	752	820	894	974	0	
						의 무	0	4,129	690	752	820	894	974	0	
보호자 없는 병원 사업	Y 보건복지부	N	N	Y	N	시 도 비	0	4,129	690	752	820	894	974	0	
						계	0	4,129	690	752	820	894	974	0	

분야·부문·정책·단위·세부사업	국가 계획	투자 심사	의무지출			채원	총사업비	기투자	연 도 별 투 자 계 획					합 후	
			법정	보조	이자				소 계	2018	2019	2020	2021		2022
지방의료원 파견 의료인력 인건비 지원사업	Y 보건복지부	N	N	Y	N	계	7,000	0	7,000	1,400	1,400	1,400	1,400	1,400	0
						의 무	7,000	0	7,000	1,400	1,400	1,400	1,400	1,400	1,400
잠수어업인 진료비 지원사업		N	N	N	N	계	120	0	120	20	22	24	26	28	0
						재 량	120	0	120	20	22	24	26	28	28
신재생에너지 개발 보급						계	500	0	500	100	100	100	100	100	0
						의 무	500	0	500	100	100	100	100	100	100
신재생에너지 건물지원		Y	N	Y	N	계	500	0	500	100	100	100	100	100	0
						의 무	500	0	500	100	100	100	100	100	100
질 높은 보건의료 서비스 구축						계	204,534	0	204,534	33,865	36,219	38,781	51,055	44,614	0
						기금보조금	204,534	0	204,534	33,865	36,219	38,781	51,055	44,614	44,614
건강증진강화						계	81,645	0	81,645	13,085	14,096	15,204	21,512	17,748	0
						의 무	6,484	0	6,484	962	1,106	1,272	1,463	1,682	1,682
국가암관리 지자체 지원	Y 보건복지부	N	N	Y	N	계	6,484	0	6,484	962	1,106	1,272	1,463	1,682	0
						기금보조금	4,987	0	4,987	740	851	978	1,125	1,294	1,294
암환자 의료비 및 재가암관리 지원	Y 보건복지부	N				계	1,496	0	1,496	222	255	293	338	388	0
						의 무	8,579	0	8,579	1,433	1,562	1,703	1,856	2,023	2,023
암환자 의료비 및 재가암관리 지원	Y 보건복지부	N	N	Y	N	계	8,579	0	8,579	1,433	1,562	1,703	1,856	2,023	0
						기금보조금	6,599	0	6,599	1,103	1,202	1,310	1,428	1,556	1,556
회귀난치성 질환자 의료비 지원사업	Y 보건복지부	N				계	1,980	0	1,980	331	361	393	428	467	0
						의 무	11,768	0	11,768	1,512	1,633	1,764	1,856	2,058	2,058
지역사회 통합건강증진사업(지자체보조)(시군경상)	Y 보건복지부	N				계	11,768	0	11,768	1,512	1,633	1,764	1,856	2,058	0
						의 무	9,807	0	9,807	1,260	1,361	1,470	1,556	1,715	1,715
지역사회 통합건강증진사업(지자체보조)(시군경상)	Y 보건복지부	N				계	1,961	0	1,961	252	272	294	343	343	0
						의 무	41,480	0	41,480	6,563	7,154	7,798	10,700	9,265	9,265
지역사회 통합건강증진사업(지자체보조)(시군경상)	Y 보건복지부	N				계	41,480	0	41,480	6,563	7,154	7,798	10,700	9,265	0
						의 무	31,677	0	31,677	5,049	5,503	5,998	8,000	7,127	7,127
						시 도 비	9,803	0	9,803	1,515	1,651	1,800	2,700	2,138	0

분야·부문·정책·단위·세부사업	국가 계획	투자 심사	의무지출			채원	총사업비	기투자	연 도 별 투 자 계 획						합 후
			법정	보조	이자				소 계	2018	2019	2020	2021	2022	
지역사회중심금연지원서비스(시군경상)		N	N	Y	N	계	13,335	0	13,335	2,614	2,640	2,667	2,693	2,720	0
						의 무	13,335	0	13,335	2,614	2,640	2,667	2,693	2,720	0
정신건강관리						기금보조금	10,258	0	10,258	2,011	2,031	2,051	2,072	2,093	0
						시 도 비	3,077	0	3,077	603	609	615	622	628	0
정신건강 심의위원회 등 운영						계	122,890	0	122,890	20,780	22,123	23,577	29,543	26,866	0
						의 무	207	0	207	41	41	41	41	41	0
기초정신건강증진센터 지원	Y 보건복지부	N	N	Y	N	계	8,011	0	8,011	1,539	1,570	1,602	1,634	1,666	0
						의 무	8,011	0	8,011	1,539	1,570	1,602	1,634	1,666	0
광역정신건강증진센터 지원	Y 보건복지부	N	N	Y	N	계	6,162	0	6,162	1,184	1,208	1,232	1,257	1,282	0
						시 도 비	1,849	0	1,849	355	362	370	377	385	0
지역정신건강증진센터 운영지원	Y 보건복지부	N	N	Y	N	계	4,081	0	4,081	784	800	816	832	849	0
						의 무	4,081	0	4,081	784	800	816	832	849	0
지역정신건강증진센터 운영지원						기금보조금	2,040	0	2,040	392	400	408	416	424	0
						시 도 비	2,040	0	2,040	392	400	408	416	424	0
지역정신건강증진센터 운영지원						계	260	0	260	52	52	52	52	52	0
						재 량	260	0	260	52	52	52	52	52	0
지역정신보건사업 지원	Y 보건복지부	N	N	Y	N	계	1,723	0	1,723	331	338	345	351	358	0
						재 량	1,723	0	1,723	331	338	345	351	358	0
정신요양시설 운영지원	Y 보건복지부	N	N	Y	N	계	85,778	0	85,778	13,600	14,824	16,158	22,000	19,197	0
						의 무	85,778	0	85,778	13,600	14,824	16,158	22,000	19,197	0
정신요양시설, 사회복귀시설 기능보강	Y 보건복지부	N	N	Y	N	국고보조금	70,523	0	70,523	11,200	12,208	13,306	18,000	15,809	0
						시 도 비	15,255	0	15,255	2,400	2,616	2,851	4,000	3,388	0
						계	7,170	0	7,170	1,378	1,405	1,433	1,462	1,491	0
						의 무	7,170	0	7,170	1,378	1,405	1,433	1,462	1,491	0
						국고보조금	4,780	0	4,780	919	937	956	975	994	0
						시 도 비	2,390	0	2,390	459	468	478	487	497	0

분야·부문·정책·단위·세부사업	국가 계획	투자 심사	의무지출			채원	총사업비	기투자	연 도 별 투 자 계 획						합 후
			법정	보조	이자				소 계	2018	2019	2020	2021	2022	
정신재활시설 운영지원	Y 보건복지부	N	N	N		계	3,307	0	3,307	636	648	661	674	688	0
			N	N		재 량	3,307	0	3,307	636	648	661	674	688	0
정신건강증진시설 지원		N	N	Y	N	계	973	0	973	187	191	194	198	202	0
			N	N		의 무	973	0	973	187	191	194	198	202	0
치매치료관리비 지원	Y 보건복지부	N	N	Y	N	계	7,144	0	7,144	1,429	1,429	1,429	1,429	1,429	0
			N	N		의 무	7,144	0	7,144	1,429	1,429	1,429	1,429	1,429	0
치매환자관리비 지원	Y 보건복지부	N	N	Y	N	계	2,702	0	2,702	509	524	540	556	573	0
			N	N		의 무	2,702	0	2,702	509	524	540	556	573	0
자살예방사업 지원	Y 보건복지부	N	N	Y	N	계	1,534	0	1,534	295	301	307	313	319	0
			N	N		의 무	1,534	0	1,534	295	301	307	313	319	0
보건환경연구원운영						계	21,682	0	21,682	4,124	4,227	4,333	4,442	4,555	0
								18,239	0	18,239	3,435	3,539	3,645	3,754	3,867
보건환경 연구 및 시책추진 지원		N	N	N	N	계	13,593	0	13,593	2,560	2,637	2,716	2,798	2,882	0
			N	N		재 량	13,593	0	13,593	2,560	2,637	2,716	2,798	2,882	0
보건환경 정보포털 시스템 구축		N	N	N	N	계	4,646	0	4,646	875	901	928	956	985	0
			N	N		재 량	4,646	0	4,646	875	901	928	956	985	0
보건환경 연구 및 시책추진 지원						계	3,442	0	3,442	688	688	688	688	688	0
								3,442	0	3,442	688	688	688	688	688
보건환경 연구 및 시책추진 지원		N	N	N	N	계	3,442	0	3,442	688	688	688	688	688	0
			N	N		재 량	3,442	0	3,442	688	688	688	688	688	688
감염병, 식의약품 검사 및 조사연구						계	4,591	0	4,591	865	891	917	945	973	0
								667	0	667	126	129	133	137	141
감염병 유행예측 감시															

분야·부문·정책·단위·세부사업	국가 계획	투자 심사	의무지출			채원	총사업비	기투자	연 도 별 투 자 계 획						합 후
			법정	보조	이자				소 계	2018	2019	2020	2021	2022	
						계	207	0	207	39	40	41	43	44	0
표본감시 운영비 지원		N	N	N		재 양	207	0	207	39	40	41	43	44	0
						국고보조금	104	0	104	20	20	21	21	22	0
						시 도 비	104	0	104	20	20	21	21	22	0
	Y 보건복지부					계	191	0	191	36	37	38	39	41	0
수인식식품매개 감염병 감시망 운영		N	N	Y	N	의 무	191	0	191	36	37	38	39	41	0
						기금보조금	96	0	96	18	19	19	20	20	0
						시 도 비	96	0	96	18	19	19	20	20	0
						계	152	0	152	29	29	30	31	32	0
노로바이러스 대응 국가 상황실 감시망 운영	Y 보건복지부	N	N	Y	N	의 무	152	0	152	29	29	30	31	32	0
						기금보조금	46	0	46	9	9	9	9	10	0
						시 도 비	106	0	106	20	21	21	22	23	0
						계	117	0	117	22	23	23	24	25	0
인플루엔자 등 진단재료비	Y 보건복지부	N	N	Y	N	의 무	117	0	117	22	23	23	24	25	0
						국고보조금	58	0	58	11	11	12	12	12	0
						시 도 비	58	0	58	11	11	12	12	12	0
질병 원인균 확인진단							2,191	0	2,191	413	425	438	451	464	0
						계	664	0	664	125	129	133	137	141	0
지역거점진단센터 운영비 지원	Y 보건복지부	N	N	Y	N	의 무	664	0	664	125	129	133	137	141	0
						기금보조금	265	0	265	50	52	53	55	56	0
						시 도 비	398	0	398	75	77	80	82	84	0
						계	476	0	476	90	92	95	98	101	0
식중독균 검사 지원	Y 보건복지부	N	N	Y	N	의 무	476	0	476	90	92	95	98	101	0
						국고보조금	190	0	190	36	37	38	39	40	0
						시 도 비	285	0	285	54	55	57	59	61	0
						계	722	0	722	136	140	144	149	153	0
IGRA 감시지원	Y 보건복지부	N	N	Y	N	의 무	722	0	722	136	140	144	149	153	0
						기금보조금	361	0	361	68	70	72	74	77	0
						시 도 비	361	0	361	68	70	72	74	77	0

분야·부문·정책·단위·세부사업	국가 계획	투자 심사	의무지출			채원	총사업비	기투자	연 도 별 투 자 계 획						합 후
			법정	보조	이자				소 계	2018	2019	2020	2021	2022	
						계	0	329	62	64	66	68	70	0	
	Y 식품의약품안전처	N	N	Y	N	의 무	0	329	62	64	66	68	70	0	
						국고보조금	0	157	30	30	31	32	33	0	
						시 도 비	0	172	32	33	34	35	36	0	
							0	1,733	326	336	346	357	367	0	
						계	0	186	35	36	37	38	39	0	
	Y 보건복지부	N	N	Y	N	의 무	0	186	35	36	37	38	39	0	
						지특보조금	0	186	35	36	37	38	39	0	
						계	0	849	160	165	170	175	180	0	
	Y 식품의약품안전처	N	N	Y	N	의 무	0	849	160	165	170	175	180	0	
						국고보조금	0	425	80	82	85	87	90	0	
						시 도 비	0	425	80	82	85	87	90	0	
						계	0	141	27	27	28	29	30	0	
	Y 식품의약품안전처	N	N	Y	N	의 무	0	141	27	27	28	29	30	0	
						국고보조금	0	70	13	14	14	14	15	0	
						시 도 비	0	70	13	14	14	14	15	0	
						계	0	557	105	108	111	115	118	0	
	Y 식품의약품안전처	N	N	Y	N	재 량	0	557	105	108	111	115	118	0	
						시 도 비	0	557	105	108	111	115	118	0	
							0	21,237	3,212	3,451	3,711	6,560	4,304	0	
							0	21,237	3,212	3,451	3,711	6,560	4,304	0	
							0	18,437	2,652	2,891	3,151	6,000	3,744	0	
	Y 식품의약품안전처	N	N	Y	N	계	0	18,437	2,652	2,891	3,151	6,000	3,744	0	
						의 무	0	18,437	2,652	2,891	3,151	6,000	3,744	0	
						국고보조금	0	14,067	2,040	2,224	2,424	4,500	2,880	0	
						시 도 비	0	4,370	612	667	727	1,500	864	0	
							0	2,800	560	560	560	560	560	0	
						계	0	2,800	560	560	560	560	560	0	
						재 량	0	2,800	560	560	560	560	560	0	
						시 도 비	0	2,800	560	560	560	560	560	0	

분야·부문·정책·단위·세부사업	국가 계획	투자 심사	의무지출			자원	총사업비	기투자	연도별 투자					합 후		
			법정	보조	이자				소 계	2018	2019	2020	2021		2022	
																2018
농림해양수산																
농업·농촌																
농업경쟁력 강화																
농업인단체육성 및 정보지 보급																
농업정보지 보급		N	N	Y	N	계	2,734	0	2,734	541	544	547	549	552	552	0
농정혁신 업무추진						계	32,690	0	32,690	6,538	6,538	6,538	6,538	6,538	6,538	0
3농혁신 업무추진		N	N	N	N	계	32,690	0	32,690	6,538	6,538	6,538	6,538	6,538	6,538	0
농촌산업육성						계	85,257	0	85,257	17,673	16,747	16,924	17,108	16,804	16,804	0
지역단위 6차산업 활성화 지원(도)	Y 농림축 산식품 신식물 부	N	N	Y	N	계	5,752	0	5,752	1,103	1,158	1,216	1,276	1,000	1,000	0
지역단위 6차산업 활성화 지원(시군경상)	Y 농림축 산식품 신식물 부	N	N	Y	N	계	5,197	0	5,197	951	998	1,048	1,100	1,100	1,100	0
지역단위 6차산업 활성화 지원(시군자본)	Y 농림축 산식품 신식물 부	N	N	Y	N	계	2,911	0	2,911	532	559	587	616	616	616	0
농촌자원 복합산업화지원(시군자본)	Y 농림축 산식품 신식물 부	N	N	Y	N	계	2,911	0	2,911	532	559	587	616	616	616	0
광역산업육성사업(시군경상)	Y 농림축 산식품 신식물 부	N	N	Y	N	계	5,762	0	5,762	1,112	1,134	1,157	1,180	1,180	1,180	0
						계	1,094	0	1,094	211	215	220	224	224	224	0

분야·부문·정책·단위·세부사업	국가 계획	투자 심사	의무지출			채원	총사업비	기투자	연 도 별 투 자 계 획					합 후	
			법정	보조	이자				소 계	2018	2019	2020	2021		2022
향토산업육성사업(시군자본)	Y 농림축 산식품 부	N	N	Y	N	계	5,233	0	5,233	2,360	708	722	736	708	0
						의 무	5,233	0	5,233	2,360	708	722	736	708	0
						지특보조금	4,351	0	4,351	2,000	572	584	595	600	0
						시 도 비	882	0	882	360	135	138	141	108	0
도농상생 기반구축 및 농촌복지 증진						28,246	0	28,246	5,766	5,712	5,718	5,525	5,525	0	
마을단위특화개발(체험소득)		N	N	Y	N	계	75	0	75	75	0	0	0	0	0
						의 무	75	0	75	75	0	0	0	0	0
						지특보조금	68	0	68	68	0	0	0	0	0
						시 도 비	7	0	7	7	0	0	0	0	0
농촌자원 복합산업화지원(체험휴양)	Y 농림축 산식품 부	N	N	Y	N	계	1,150	0	1,150	230	230	230	230	230	0
						의 무	1,150	0	1,150	230	230	230	230	230	0
						지특보조금	1,000	0	1,000	200	200	200	200	200	0
						시 도 비	150	0	150	30	30	30	30	30	0
농촌관광주체 육성 지원	Y 농림축 산식품 부	N	N	Y	N	계	4,459	0	4,459	869	889	896	902	902	0
						의 무	4,459	0	4,459	869	889	896	902	902	0
						국고보조금	3,338	0	3,338	645	665	672	678	678	0
						시 도 비	1,121	0	1,121	224	224	224	224	224	0
지역단위 상상협력 추진본부 구축 지원	Y 농림축 산식품 부	N	N	Y	N	계	600	0	600	200	200	200	0	0	0
						의 무	600	0	600	200	200	200	0	0	0
						국고보조금	300	0	300	100	100	100	0	0	0
						시 도 비	300	0	300	100	100	100	0	0	0
농업인 복지향상 지원		N	N	N	N	계	13,432	0	13,432	2,686	2,686	2,686	2,686	2,686	0
						재 량	13,432	0	13,432	2,686	2,686	2,686	2,686	2,686	0
						시 도 비	13,432	0	13,432	2,686	2,686	2,686	2,686	2,686	0
						계	8,530	0	8,530	1,706	1,706	1,706	1,706	1,706	0
농촌마을 주민 공동시설 지원		N	N	N	N	계	8,530	0	8,530	1,706	1,706	1,706	1,706	1,706	0
						재 량	8,530	0	8,530	1,706	1,706	1,706	1,706	1,706	0
						시 도 비	8,530	0	8,530	1,706	1,706	1,706	1,706	1,706	0
						계	7,159	0	7,159	1,540	2,661	2,958	0	0	0
농촌체험관광		N	N	Y	N	계	2,850	0	2,850	952	945	953	0	0	0
						의 무	2,850	0	2,850	952	945	953	0	0	0
						지특보조금	1,900	0	1,900	635	630	635	0	0	0
						시 도 비	950	0	950	317	315	318	0	0	0



분야·부문·정책·단위·세부사업	국가 계획	투자 심사	의무지출			채원	총사업비	기투자	연 도 별 투 자 계 획						합 후
			법정	보조	이자				소 계	2018	2019	2020	2021	2022	
지역균형발전		N	N	N	N	계	4,309	588	1,716	2,005	0	0	0		
						재량	4,309	588	1,716	2,005	0	0			
						지특보조금	1,150	0	560	590	0	0	0		
						시 도 비	3,159	588	1,156	1,415	0	0	0		
선진 유통체계 구축							274,432	54,122	54,311	56,290	54,180	55,529	0		
농식품 수출 경쟁력 강화							5,100	1,020	1,020	1,020	1,020	1,020	0		
농수산물 수출물류비 지원		N	Y	N		계	5,100	1,020	1,020	1,020	1,020	1,020	0		
		N	N	N		의 무	5,100	1,020	1,020	1,020	1,020	1,020	0		
농산물유통구조개선						시 도 비	5,100	1,020	1,020	1,020	1,020	1,020	0		
							43,384	11,143	8,055	8,055	8,055	8,077	0		
산지유통조직 육성		N	Y	N		계	5,035	1,007	1,007	1,007	1,007	1,007	0		
		N	N	N		의 무	5,035	1,007	1,007	1,007	1,007	1,007	0		
						시 도 비	5,035	1,007	1,007	1,007	1,007	1,007	0		
충남 농특산물 홍보 및 광고		N	N	N		계	950	150	200	200	200	200	0		
		N	N	N		재 량	950	150	200	200	200	200	0		
						시 도 비	950	150	200	200	200	200	0		
충남오감 안정정책 지원		N	Y	N		계	3,075	615	615	615	615	615	0		
		N	N	N		의 무	3,075	615	615	615	615	615	0		
						시 도 비	3,075	615	615	615	615	615	0		
농촌자원 복합산업화지원(충남오감 육성)	Y 농림축 산식품 부	N	Y	N		계	6,912	1,378	1,378	1,378	1,378	1,400	0		
		N	N	N		의 무	6,912	1,378	1,378	1,378	1,378	1,400	0		
						지특보조금	3,456	689	689	689	689	700	0		
						시 도 비	3,456	689	689	689	689	700	0		
농산물유통시설현대화지원		N	Y	N		계	3,750	750	750	750	750	750	0		
		N	N	N		의 무	3,750	750	750	750	750	750	0		
						시 도 비	3,750	750	750	750	750	750	0		
농산물마케팅지원(자치단체)	Y 농림축 산식품 부	N	Y	N		계	520	104	104	104	104	104	0		
		N	N	N		의 무	520	104	104	104	104	104	0		
						기금보조금	400	80	80	80	80	80	0		
						시 도 비	120	24	24	24	24	24	0		

분야·부문·정책·단위·세부사업	국가 계획	투자 심사	의무지출			채원	총사업비	기투자	연 도 별 투 자 계 획					합 후	
			법정	보조	이자				소 계	2018	2019	2020	2021		2022
공동선별비(자치단체)	Y 농림축 산식품 부	N	N	Y	N	계	7,365	1,473	1,473	1,473	1,473	1,473	0		
						의 무	7,365	1,473	1,473	1,473	1,473	1,473	0		
산지유통시설지원(자치단체)	Y 농림축 산식품 부	N	N	Y	N	국고보조금	5,670	1,134	1,134	1,134	1,134	1,134	0		
						시 도 비	1,695	339	339	339	339	339	0		
						계	14,838	5,478	2,340	2,340	2,340	2,340	0		
						의 무	14,838	5,478	2,340	2,340	2,340	2,340	0		
농특산물 파워브랜드 육성지원	Y 농림축 산식품 부	N	N	Y	N	기금보조금	11,488	4,288	1,800	1,800	1,800	1,800	0		
						시 도 비	3,350	1,190	540	540	540	540	0		
						계	939	188	188	188	188	188	0		
						의 무	939	188	188	188	188	188	0		
로컬푸드 활성화 지원	Y 농림축 산식품 부	N	N	Y	N	시 도 비	939	188	188	188	188	188	0		
						계	4,400	860	860	860	860	860	0		
						의 무	3,150	630	630	630	630	630	0		
						시 도 비	3,150	630	630	630	630	630	0		
로컬푸드 소비 활성화 지원	Y 농림축 산식품 부	N	N	Y	N	계	550	110	110	110	110	110	0		
						의 무	550	110	110	110	110	110	0		
						시 도 비	550	110	110	110	110	110	0		
						재 량	700	140	140	140	140	140	0		
농수산물 홍보 및 판촉 지원	Y 농림축 산식품 부	N	N	Y	N	계	700	140	140	140	140	140	0		
						의 무	700	140	140	140	140	140	0		
						시 도 비	700	140	140	140	140	140	0		
						재 량	700	140	140	140	140	140	0		
학교급식추진	Y 농림축 산식품 부	N	N	Y	N	계	214,873	40,472	41,686	42,937	44,225	45,552	0		
						의 무	205,051	38,622	39,781	40,974	42,204	43,470	0		
						시 도 비	205,051	38,622	39,781	40,974	42,204	43,470	0		
						재 량	9,822	1,850	1,906	1,963	2,022	2,082	0		
학교급식지원센터 지원	Y 농림축 산식품 부	N	N	Y	N	계	9,822	1,850	1,906	1,963	2,022	2,082	0		
						의 무	9,822	1,850	1,906	1,963	2,022	2,082	0		
						시 도 비	9,822	1,850	1,906	1,963	2,022	2,082	0		
						재 량	6,675	607	2,670	3,398	0	0	0		

분야·부문·정책·단위·세부사업	국가 계획	투자 심사	의무지출			채원	총사업비	기투자	연 도 별 투 자 계 획						합 후
			법정	보조	이자				소 계	2018	2019	2020	2021	2022	
코프래 로컬푸드 종합유통센터 조성		N	N	Y	N	계	6,675	0	6,675	607	2,670	3,398	0	0	0
						의 무	6,675	0	6,675	607	2,670	3,398	0	0	0
						지특보조금	4,450	0	4,450	405	1,780	2,265	0	0	0
						시 도 비	2,225	0	2,225	202	890	1,133	0	0	0
고품질 농산물 생산기반 구축							1,490,678	0	1,490,678	280,980	283,620	301,465	312,204	312,408	0
식량의 안정적 생산기반 구축							213,403	0	213,403	36,314	37,386	45,712	46,893	47,097	0
조건설립지원금	Y 농림축 산식품 부	N	N	Y	N	계	25,900	0	25,900	860	860	8,060	8,060	8,060	0
						의 무	25,900	0	25,900	860	860	8,060	8,060	8,060	0
						국고보조금	25,600	0	25,600	800	800	8,000	8,000	8,000	0
						시 도 비	300	0	300	60	60	60	60	60	0
주산지일관기개화 농기계 지원	Y 농림축 산식품 부	N	N	Y	N	계	2,600	0	2,600	520	520	520	520	520	0
						의 무	2,600	0	2,600	520	520	520	520	520	0
						국고보조금	2,000	0	2,000	400	400	400	400	400	0
						시 도 비	600	0	600	120	120	120	120	120	0
농작물 안정생산 보험료 지원(국가직접지원)	Y 농림축 산식품 부	N	N	N	N	계	31,731	0	31,731	6,346	6,346	6,346	6,346	6,346	0
						재 량	31,731	0	31,731	6,346	6,346	6,346	6,346	6,346	0
						시 도 비	31,731	0	31,731	6,346	6,346	6,346	6,346	6,346	0
						계	92	0	92	17	18	19	19	20	0
발농업직불금 행정비 지원(도)	Y 농림축 산식품 부	N	N	Y	N	계	92	0	92	17	18	19	19	20	0
						의 무	92	0	92	17	18	19	19	20	0
						국고보조금	92	0	92	17	18	19	19	20	0
						계	1,730	0	1,730	346	346	346	346	346	0
발농업직불금 행정비 지원(시군경상)	Y 농림축 산식품 부	N	N	Y	N	계	117,323	0	117,323	21,420	22,491	23,616	24,796	25,000	0
						의 무	117,323	0	117,323	21,420	22,491	23,616	24,796	25,000	0
						국고보조금	117,323	0	117,323	21,420	22,491	23,616	24,796	25,000	0
						계	6,200	0	6,200	1,240	1,240	1,240	1,240	1,240	0
특별경영체 시설장비 지원	Y 농림축 산식품 부	N	N	Y	N	계	6,200	0	6,200	1,240	1,240	1,240	1,240	1,240	0
						의 무	6,200	0	6,200	1,240	1,240	1,240	1,240	1,240	0
						국고보조금	5,000	0	5,000	1,000	1,000	1,000	1,000	1,000	0
						시 도 비	1,200	0	1,200	240	240	240	240	240	0

분야·부문·정책·단위·세부사업	국가 계획	투자 심사	의무지출			채원	총사업비	기투자	연 도 별 투 자 계 획						합 후
			법정	보조	이자				소 계	2018	2019	2020	2021	2022	
농업·농촌·정착·단위·세부사업 늘봄경제 사업다각화 지원	Y 농림축 산식품 부	N	N	Y	N	계	10,660	0	10,660	2,132	2,132	2,132	2,132	2,132	0
						의 무	10,660	0	10,660	2,132	2,132	2,132	2,132	2,132	0
						국고보조금	8,200	0	8,200	1,640	1,640	1,640	1,640	1,640	0
						시 도 비	2,460	0	2,460	492	492	492	492	492	0
농업·농촌·정착·단위·세부사업 식량작물 안정적 생산 지원	Y 농림축 산식품 부	N	N	N	N	계	9,404	0	9,404	1,881	1,881	1,881	1,881	1,881	0
						재 량	9,404	0	9,404	1,881	1,881	1,881	1,881	1,881	0
						시 도 비	9,404	0	9,404	1,881	1,881	1,881	1,881	1,881	0
						계	7,763	0	7,763	1,553	1,553	1,553	1,553	1,553	0
농업·농촌·정착·단위·세부사업 농작물 기반시설 확충	Y 농림축 산식품 부	N	N	N	N	계	7,763	0	7,763	1,553	1,553	1,553	1,553	1,553	0
						재 량	7,763	0	7,763	1,553	1,553	1,553	1,553	1,553	0
						시 도 비	7,763	0	7,763	1,553	1,553	1,553	1,553	1,553	0
						계	906,280	0	906,280	173,372	173,406	181,281	189,111	189,111	0
고품질 브랜드쌀 소비촉진 기반 구축	Y 농림축 산식품 부	N	N	Y	N	계	779,103	0	779,103	148,000	148,000	155,840	163,632	163,632	0
						의 무	779,103	0	779,103	148,000	148,000	155,840	163,632	163,632	0
						국고보조금	779,103	0	779,103	148,000	148,000	155,840	163,632	163,632	0
						계	218	0	218	40	42	44	46	46	0
쌀작물금 행정경비 지원(도)	Y 농림축 산식품 부	N	N	Y	N	계	218	0	218	40	42	44	46	46	0
						의 무	218	0	218	40	42	44	46	46	0
						기금보조금	218	0	218	40	42	44	46	46	0
						계	3,502	0	3,502	641	673	706	741	741	0
쌀작물금 행정경비 지원(시군경상)	Y 농림축 산식품 부	N	N	Y	N	계	3,502	0	3,502	641	673	706	741	741	0
						의 무	3,502	0	3,502	641	673	706	741	741	0
						기금보조금	3,502	0	3,502	641	673	706	741	741	0
						계	33,130	0	33,130	6,626	6,626	6,626	6,626	6,626	0
벼 건조장시설 지원	Y 농림축 산식품 부	N	N	Y	N	계	33,130	0	33,130	6,626	6,626	6,626	6,626	6,626	0
						의 무	33,130	0	33,130	6,626	6,626	6,626	6,626	6,626	0
						국고보조금	31,011	0	31,011	6,202	6,202	6,202	6,202	6,202	0
						시 도 비	2,119	0	2,119	424	424	424	424	424	0
고품질쌀 생산 및 유통 지원	Y 농림축 산식품 부	N	N	N	N	계	8,395	0	8,395	1,679	1,679	1,679	1,679	1,679	0
						재 량	8,395	0	8,395	1,679	1,679	1,679	1,679	1,679	0
						시 도 비	8,395	0	8,395	1,679	1,679	1,679	1,679	1,679	0
						계	78,300	0	78,300	15,660	15,660	15,660	15,660	15,660	0
농업환경프로그램 실천 지원	Y 농림축 산식품 부	N	N	N	N	계	78,300	0	78,300	15,660	15,660	15,660	15,660	15,660	0
						재 량	78,300	0	78,300	15,660	15,660	15,660	15,660	15,660	0
						시 도 비	78,300	0	78,300	15,660	15,660	15,660	15,660	15,660	0
						계	78,300	0	78,300	15,660	15,660	15,660	15,660	15,660	0

분야·부문·정책·단위·세부사업	국가 계획	투자 심사	의무지출			채원	총사업비	기투자	연도별투자기계					항 후	
			법정	보조	이자				소 계	2018	2019	2020	2021		2022
프리미엄급 충남쌀 생산체계 구축	Y 농림축 산식품 부	N	N	Y	N	계	3,632	0	3,632	726	726	726	726	726	0
			N			의 시 도 비	3,632	0	3,632	726	726	726	726	726	726
친환경농업기반 조성						계	202,895	0	202,895	38,914	39,806	40,740	41,718	41,718	0
친환경농업 유통 활성화	N	N	N	N	N	계	2,250	0	2,250	450	450	450	450	450	0
			N			재 시 도 비	2,250	0	2,250	450	450	450	450	450	450
친환경농업 인프라 구축	N	N	N	N	N	계	4,957	0	4,957	991	991	991	991	991	0
			N			재 시 도 비	4,957	0	4,957	991	991	991	991	991	991
친환경농업 인력 육성	N	N	N	N	N	계	735	0	735	147	147	147	147	147	0
			N			재 시 도 비	735	0	735	147	147	147	147	147	147
친환경농업 지구사업	N	N	N	Y	N	계	7,751	0	7,751	1,418	1,488	1,563	1,641	1,641	0
			N			의 지 투 보 조 금 시 도 비	7,751	0	7,751	1,418	1,488	1,563	1,641	1,641	1,641
친환경농업직불	Y 농림축 산식품 부	N	N	Y	N	계	16,191	0	16,191	3,069	3,161	3,255	3,353	3,353	0
			N			의 국 고 보 조 금	16,191	0	16,191	3,069	3,161	3,255	3,353	3,353	3,353
경관보전직불	Y 농림축 산식품 부	N	N	Y	N	계	10,815	0	10,815	2,067	2,119	2,173	2,228	2,228	0
			N			의 국 고 보 조 금	10,815	0	10,815	2,067	2,119	2,173	2,228	2,228	2,228
토양개량제 지원(규산)	Y 농림축 산식품 부	N	N	Y	N	계	70,941	0	70,941	12,975	13,623	14,304	15,020	15,020	0
			N			의 국 고 보 조 금	70,941	0	70,941	12,975	13,623	14,304	15,020	15,020	15,020
유기질비료 지원	Y 농림축 산식품 부	N	N	Y	N	계	86,116	0	86,116	17,223	17,223	17,223	17,223	17,223	0
			N			의 국 고 보 조 금	86,116	0	86,116	17,223	17,223	17,223	17,223	17,223	17,223
						계	12,471	0	12,471	2,494	2,494	2,494	2,494	2,494	0

분야·부문·정책·단위·세부사업	국가 계획	투자 심사	의무지출			채원	총사업비	기투자	연도별투자계획					합 후	
			법정	보조	이자				소 계	2018	2019	2020	2021		2022
유기농업자재 지원	Y 농림축 산식품 부	N	N	Y	N	계	3,138	0	3,138	574	603	633	664	664	0
						의 무	3,138	0	3,138	574	603	633	664	664	0
원예특작 생산기반 시설 확충	Y 농림축 산식품 부	N	N	Y	N	계	2,164	0	2,164	396	416	436	458	458	0
						국고보조금	2,164	0	2,164	396	416	436	458	458	0
농업분야 에너지절감시설 지원	Y 농림축 산식품 부	N	N	Y	N	계	974	0	974	178	187	196	206	206	0
						시도비	974	0	974	178	187	196	206	206	0
과수생산시설 현대화 지원	Y 농림축 산식품 부	N	N	Y	N	계	155,567	0	155,567	29,894	30,525	31,223	31,962	31,962	0
						의 무	28,043	0	28,043	5,459	5,541	5,624	5,709	5,709	0
개방화 대응 과수원에너지 지원	Y 농림축 산식품 부	N	N	Y	N	계	28,043	0	28,043	5,459	5,541	5,624	5,709	5,709	0
						국고보조금	20,182	0	20,182	3,929	3,988	4,048	4,109	4,109	0
고품질화해 생산 및 수출시설 지원	Y 농림축 산식품 부	N	N	Y	N	계	7,861	0	7,861	1,530	1,553	1,577	1,600	1,600	0
						시도비	7,861	0	7,861	1,530	1,553	1,577	1,600	1,600	0
FTA기금 거점산지유통센터 건립지원	Y 농림축 산식품 부	N	N	Y	N	계	9,604	0	9,604	1,921	1,921	1,921	1,921	1,921	0
						의 무	9,604	0	9,604	1,921	1,921	1,921	1,921	1,921	0
우수종모종식보급기반구축	Y 농림축 산식품 부	N	N	Y	N	계	6,985	0	6,985	1,397	1,397	1,397	1,397	1,397	0
						국고보조금	2,619	0	2,619	524	524	524	524	524	0
시설원예현대화 지원	Y 농림축 산식품 부	N	N	Y	N	계	3,548	0	3,548	710	710	710	710	710	0
						재 량	3,548	0	3,548	710	710	710	710	710	0
고품질화해 생산 및 수출시설 지원	Y 농림축 산식품 부	N	N	Y	N	계	3,548	0	3,548	710	710	710	710	710	0
						시도비	3,548	0	3,548	710	710	710	710	710	0
FTA기금 거점산지유통센터 건립지원	Y 농림축 산식품 부	N	N	Y	N	계	1,500	0	1,500	300	300	300	300	300	0
						재 량	1,500	0	1,500	300	300	300	300	300	0
우수종모종식보급기반구축	Y 농림축 산식품 부	N	N	Y	N	계	1,500	0	1,500	300	300	300	300	300	0
						시도비	1,500	0	1,500	300	300	300	300	300	0
시설원예현대화 지원	Y 농림축 산식품 부	N	N	Y	N	계	9,761	0	9,761	1,850	1,905	1,963	2,021	2,021	0
						의 무	9,761	0	9,761	1,850	1,905	1,963	2,021	2,021	0
우수종모종식보급기반구축	Y 농림축 산식품 부	N	N	Y	N	계	7,967	0	7,967	1,510	1,555	1,602	1,650	1,650	0
						국고보조금	7,967	0	7,967	1,510	1,555	1,602	1,650	1,650	0
시설원예현대화 지원	Y 농림축 산식품 부	N	N	Y	N	계	1,793	0	1,793	340	350	361	371	371	0
						시도비	1,793	0	1,793	340	350	361	371	371	0
우수종모종식보급기반구축	Y 농림축 산식품 부	N	N	Y	N	계	7,995	0	7,995	1,599	1,599	1,599	1,599	1,599	0
						의 무	7,995	0	7,995	1,599	1,599	1,599	1,599	1,599	0
시설원예현대화 지원	Y 농림축 산식품 부	N	N	Y	N	계	6,150	0	6,150	1,230	1,230	1,230	1,230	1,230	0
						국고보조금	6,150	0	6,150	1,230	1,230	1,230	1,230	1,230	0
시설원예현대화 지원	Y 농림축 산식품 부	N	N	Y	N	계	1,845	0	1,845	369	369	369	369	369	0
						시도비	1,845	0	1,845	369	369	369	369	369	0
시설원예현대화 지원	Y 농림축 산식품 부	N	N	Y	N	계	21,100	0	21,100	3,728	3,981	4,260	4,566	4,566	0
						의 무	21,100	0	21,100	3,728	3,981	4,260	4,566	4,566	0
시설원예현대화 지원	Y 농림축 산식품 부	N	N	Y	N	계	15,109	0	15,109	2,530	2,783	3,061	3,367	3,367	0
						국고보조금	15,109	0	15,109	2,530	2,783	3,061	3,367	3,367	0
시설원예현대화 지원	Y 농림축 산식품 부	N	N	Y	N	계	5,991	0	5,991	1,198	1,198	1,198	1,198	1,198	0
						시도비	5,991	0	5,991	1,198	1,198	1,198	1,198	1,198	0

분야·부문·정책·단위·세부사업	국가 계획	투자 심사	의무지출			채원	총사업비	기투자	연 도 별 투 자 계 획						합 후
			법정	보조	이자				소 계	2018	2019	2020	2021	2022	
원배분야 ICT 융복합 지원	Y 농림축 산식품 부	N	N	Y	N	계	9,860	0	9,860	1,972	1,972	1,972	1,972	1,972	0
						의 무	9,860	0	9,860	1,972	1,972	1,972	1,972	1,972	0
						기금보조금	6,800	0	6,800	1,360	1,360	1,360	1,360	1,360	0
						시 도 비	3,060	0	3,060	612	612	612	612	612	0
농업분야 신재생에너지시설지원	Y 농림축 산식품 부	N	N	Y	N	계	17,912	0	17,912	3,456	3,525	3,596	3,667	3,667	0
						의 무	17,912	0	17,912	3,456	3,525	3,596	3,667	3,667	0
						국고보조금	16,081	0	16,081	3,103	3,165	3,228	3,293	3,293	0
						시 도 비	1,830	0	1,830	353	360	367	375	375	0
시설채소 고품질 생산시설 확충	Y 농림축 산식품 부	N	N	N	N	계	17,733	0	17,733	3,422	3,490	3,560	3,631	3,631	0
						재 량	17,733	0	17,733	3,422	3,490	3,560	3,631	3,631	0
						시 도 비	17,733	0	17,733	3,422	3,490	3,560	3,631	3,631	0
						계	10,855	0	10,855	1,985	2,085	2,189	2,298	2,298	0
고추비가림 재배시설 지원	Y 농림축 산식품 부	N	N	Y	N	의 무	10,855	0	10,855	1,985	2,085	2,189	2,298	2,298	0
						기금보조금	7,486	0	7,486	1,369	1,438	1,510	1,585	1,585	0
						시 도 비	3,369	0	3,369	616	647	679	713	713	0
						계	3,686	0	3,686	674	708	743	780	780	0
지은유통체계 구축(산지저온시설)(자치단체)	Y 농림축 산식품 부	N	N	Y	N	의 무	3,686	0	3,686	674	708	743	780	780	0
						기금보조금	2,836	0	2,836	519	545	572	600	600	0
						시 도 비	850	0	850	155	163	171	180	180	0
						계	3,090	0	3,090	642	612	612	612	612	0
지은유통체계 구축(지은수송차량)(자치단체)	Y 농림축 산식품 부	N	N	Y	N	의 무	3,090	0	3,090	642	612	612	612	612	0
						기금보조금	2,350	0	2,350	494	464	464	464	464	0
						시 도 비	740	0	740	148	148	148	148	148	0
						계	5,270	0	5,270	1,054	1,054	1,054	1,054	1,054	0
발차물공동경영체 육성지원(자치단체)	Y 농림축 산식품 부	N	N	Y	N	의 무	5,270	0	5,270	1,054	1,054	1,054	1,054	1,054	0
						국고보조금	4,250	0	4,250	850	850	850	850	850	0
						시 도 비	1,020	0	1,020	204	204	204	204	204	0
						계	1,500	0	1,500	300	300	300	300	300	0
바섯경쟁력 강화사업	Y 농림축 산식품 부	N	N	N	N	재 량	1,500	0	1,500	300	300	300	300	300	0
						시 도 비	1,500	0	1,500	300	300	300	300	300	0
						계	1,500	0	1,500	300	300	300	300	300	0
						시 도 비	1,500	0	1,500	300	300	300	300	300	0

분야·부문·정책·단위·세부사업	국가 계획	투자 심사	의무지출			채원	총사업비	기투자	연도별투자계획					항 후	
			법정	보조	이자				소 계	2018	2019	2020	2021		2022
종자산업기반 구축	Y 농림축 산식품 부	N	N	Y	N	계	4,110	0	4,110	822	822	822	822	822	0
						의 무	4,110	0	4,110	822	822	822	822	822	0
						기 금보조금	3,300	0	3,300	660	660	660	660	660	0
						시 도비	810	0	810	162	162	162	162	162	0
인삼산업 기반구축 글로벌 마케팅 추진						12,534	0	12,534	2,487	2,498	2,509	2,520	2,520	0	
인삼산업 기반구축 지원	Y	Y	N	Y	계	8,754	0	8,754	1,751	1,751	1,751	1,751	1,751	1,751	0
					의 무	8,754	0	8,754	1,751	1,751	1,751	1,751	1,751	0	
					시 도비	8,754	0	8,754	1,751	1,751	1,751	1,751	1,751	0	
					계	3,780	0	3,780	736	747	758	769	769	0	
인삼생산시설 현대화(구 내재해시설 지원사업)	N	N	Y	N	계	3,780	0	3,780	736	747	758	769	769	0	
					의 무	3,780	0	3,780	736	747	758	769	769	0	
					기 금보조금	2,607	0	2,607	508	515	523	531	531	0	
					시 도비	1,173	0	1,173	228	232	235	239	239	0	
농촌생활환경 기반확충						1,127,766	104,502	1,023,265	195,874	200,917	213,980	212,180	200,312	0	
농지관리 및 농촌정책개발사업육성						2,537	0	2,537	507	507	507	507	507	0	
농지관리 및 농촌지역개발 등 정책사업 육성	N	N	N	N	계	339	0	339	68	68	68	68	68	68	0
					재 원	339	0	339	68	68	68	68	68	0	
					시 도비	339	0	339	68	68	68	68	68	0	
					계	2,198	0	2,198	440	440	440	440	440	0	
농지이용실태 조사원 인건비 지원	Y	N	N	Y	계	2,198	0	2,198	440	440	440	440	440	440	0
					의 무	2,198	0	2,198	440	440	440	440	440	0	
					기 금보조금	2,198	0	2,198	440	440	440	440	440	0	
					계	224,613	0	224,613	61,499	41,178	41,178	40,378	40,378	0	
농촌지역개발						115,000	0	115,000	35,000	20,000	20,000	20,000	20,000	0	
배수개선(지자체)	Y	N	N	Y	계	115,000	0	115,000	35,000	20,000	20,000	20,000	20,000	20,000	0
					의 무	115,000	0	115,000	35,000	20,000	20,000	20,000	20,000	0	
					국 고보조금	115,000	0	115,000	35,000	20,000	20,000	20,000	20,000	0	
					계	29,136	0	29,136	4,408	6,182	6,182	6,182	6,182	0	
농업기반정비(대구환경지정리)	Y	N	N	Y	계	29,136	0	29,136	4,408	6,182	6,182	6,182	6,182	6,182	0
					의 무	29,136	0	29,136	4,408	6,182	6,182	6,182	6,182	0	
					지 특보조금	25,940	0	25,940	4,100	5,460	5,460	5,460	5,460	0	
					시 도비	3,196	0	3,196	308	722	722	722	722	0	
기초생활인프라(기계화경작로)	Y	N	N	Y	계	47,857	0	47,857	14,857	8,250	8,250	8,250	8,250	8,250	0
					의 무	47,857	0	47,857	14,857	8,250	8,250	8,250	8,250	0	
					지 특보조금	42,404	0	42,404	13,164	7,310	7,310	7,310	7,310	0	
					시 도비	5,453	0	5,453	1,693	940	940	940	940	0	



분야·부문·정책·단위·세부사업	국가 계획	투자 심사	의무지출			채원	총사업비	기투자	연도별투하자					항 후			
			법정	보조	이자				소 계	2018	2019	2020	2021		2022		
기계화경작로확포장지원		N	N	Y	N	계	8,914	0	8,914	2,000	1,729	1,729	1,729	1,729	1,729	0	
			의 시 도 비														
농업기반정비(수리시설개보수)		N	N	Y	N	계	10,190	0	10,190	2,190	2,000	2,000	2,000	2,000	2,000	2,000	0
			의 지 투 보 조 금														
생활기반정비(기계화경작로)	Y 해양수 산부	N	N	Y	N	계	366	0	366	95	68	68	68	68	68	68	0
			의 지 투 보 조 금														
농업기반정비(소규모배수개선)		N	N	Y	N	계	2,400	0	2,400	800	800	800	800	800	800	800	0
			의 지 투 보 조 금														
농업기반정비(별기반정비)	Y 농림축 산식품 신식 부	N	N	Y	N	계	10,750	0	10,750	2,150	2,150	2,150	2,150	2,150	2,150	2,150	0
			의 지 투 보 조 금														
농업기반시설 확충							357,636	104,002	253,634	46,639	51,750	51,749	51,749	51,749	51,749	51,749	0
			계														
국가지방관리방조제개보수	Y 농림축 산식품 신식 부	N	N	Y	N	계	35,000	0	35,000	7,000	7,000	7,000	7,000	7,000	7,000	7,000	0
			의 국 고 보 조 금														
국가지방관리방조제개보수(시군자본)	Y 농림축 산식품 신식 부	N	N	Y	N	계	6,500	0	6,500	1,300	1,300	1,300	1,300	1,300	1,300	1,300	0
			의 시 도 비														
기초생활인프라(시군, 지표수)	Y 농림축 산식품 신식 부	N	N	Y	N	계	30,123	0	30,123	4,322	6,451	6,450	6,450	6,450	6,450	6,450	0
			의 지 투 보 조 금														
						시 도 비	3,432	0	3,432	492	735	735	735	735	735	735	0

분야·부문·정책·단위·세부사업	국가 계획	투자 심사	의무지출			채원	총사업비	기투자	연 도 별 투 자 계 획						합 후
			법정	보조	이자				소 계	2018	2019	2020	2021	2022	
기초생활인프라(시군, 생활용수개발)	Y 농림축 산식품 부	N	N	Y	N	계	18,352	0	18,352	4,936	3,354	3,354	3,354	3,354	0
						의 무	18,352	0	18,352	4,936	3,354	3,354	3,354	3,354	0
						지특보조금	16,262	0	16,262	4,374	2,972	2,972	2,972	2,972	0
						시 도 비	2,090	0	2,090	562	382	382	382	382	0
						계	27,000	0	27,000	5,400	5,400	5,400	5,400	5,400	0
						의 무	27,000	0	27,000	5,400	5,400	5,400	5,400	5,400	0
						국고보조금	24,000	0	24,000	4,800	4,800	4,800	4,800	4,800	0
						시 도 비	3,000	0	3,000	600	600	600	600	600	0
						계	25,000	0	25,000	5,000	5,000	5,000	5,000	5,000	0
						재 량	25,000	0	25,000	5,000	5,000	5,000	5,000	5,000	0
가음극복 농업용수개발	Y 농림축 산식품 부	N	N	Y	N	계	174,002	104,002	174,002	10,000	15,000	15,000	15,000	15,000	0
						의 무	174,002	104,002	174,002	10,000	15,000	15,000	15,000	15,000	0
						시 도 비	174,002	104,002	174,002	10,000	15,000	15,000	15,000	15,000	0
						계	2,122	0	2,122	773	337	337	337	337	0
						의 무	2,122	0	2,122	773	337	337	337	337	0
						지특보조금	1,881	0	1,881	685	299	299	299	299	0
						시 도 비	241	0	241	88	38	38	38	38	0
						계	25,000	0	25,000	5,000	5,000	5,000	5,000	5,000	0
						재 량	25,000	0	25,000	5,000	5,000	5,000	5,000	5,000	0
						시 도 비	25,000	0	25,000	5,000	5,000	5,000	5,000	5,000	0
생활기반정비(지표수모강개발)	Y 해양수 산부	N	N	Y	N	계	14,536	0	14,536	2,907	2,907	2,907	2,907	2,907	0
						의 무	14,536	0	14,536	2,907	2,907	2,907	2,907	2,907	0
						지특보조금	12,880	0	12,880	2,576	2,576	2,576	2,576	2,576	0
						시 도 비	1,656	0	1,656	331	331	331	331	331	0
						계	542,481	500	542,481	87,229	107,482	120,546	119,546	107,678	0
						의 무	12,080	0	12,080	2,650	2,650	2,650	2,650	2,650	0
						시 도 비	12,080	0	12,080	2,650	2,650	2,650	2,650	2,650	0
						계	12,080	0	12,080	2,650	2,650	2,650	2,650	2,650	0
						의 무	12,080	0	12,080	2,650	2,650	2,650	2,650	2,650	0
						시 도 비	12,080	0	12,080	2,650	2,650	2,650	2,650	2,650	0
농촌생활환경 정비	Y 농림축 산식품 부	N	N	Y	N	계	12,080	0	12,080	2,650	2,650	2,650	2,650	2,650	0
						의 무	12,080	0	12,080	2,650	2,650	2,650	2,650	2,650	0
살기좋은 희망 마을만들기	Y 농림축 산식품 부	N	N	Y	N	계	12,080	0	12,080	2,650	2,650	2,650	2,650	2,650	0
						의 무	12,080	0	12,080	2,650	2,650	2,650	2,650	2,650	0

분야·부문·정책·단위·세부사업	국가 계획	투자 심사	의무지출			채원	총사업비	기투자	연도별투자계획					합 후		
			법정	보조	이자				소 계	2018	2019	2020	2021		2022	
																계
권역단위종합개발	Y 농림축 산식품 부	N	N	Y	N	계	43,250	0	43,250	2,745	2,745	17,508	17,508	2,745	2,745	0
						의 무	43,250	0	43,250	2,745	2,745	17,508	17,508	2,745	2,745	0
						지 탁 보 조 금	40,639	0	40,639	2,579	2,579	16,451	16,451	2,579	2,579	0
						시 도 비	2,611	0	2,611	166	166	1,057	1,057	166	166	0
기초생활인프라(생활환경정비)	Y 농림축 산식품 부	N	N	Y	N	계	58,455	0	58,455	11,691	11,691	11,691	11,691	11,691	11,691	0
						의 무	58,455	0	58,455	11,691	11,691	11,691	11,691	11,691	11,691	0
						지 탁 보 조 금	54,925	0	54,925	10,985	10,985	10,985	10,985	10,985	10,985	0
						시 도 비	3,530	0	3,530	706	706	706	706	706	706	0
마을단위신규마을	Y 농림축 산식품 부	N	N	Y	N	계	6,718	0	6,718	558	558	1,540	1,540	1,540	1,540	0
						의 무	6,718	0	6,718	558	558	1,540	1,540	1,540	1,540	0
						지 탁 보 조 금	6,094	0	6,094	494	494	1,400	1,400	1,400	1,400	0
						시 도 비	624	0	624	64	64	140	140	140	140	0
농촌자원 복합산업화지원	Y 농림축 산식품 부	N	N	Y	N	계	7,004	0	7,004	1,488	1,488	1,379	1,379	1,379	1,379	0
						의 무	7,004	0	7,004	1,488	1,488	1,379	1,379	1,379	1,379	0
						지 탁 보 조 금	5,948	0	5,948	1,240	1,177	1,177	1,177	1,177	1,177	0
						시 도 비	1,056	0	1,056	248	202	202	202	202	202	0
마을단위환경(경관센터)	Y 농림축 산식품 부	N	N	Y	N	계	29,262	0	29,262	7,397	4,823	4,823	4,823	4,823	7,397	0
						의 무	29,262	0	29,262	7,397	4,823	4,823	4,823	4,823	7,397	0
						지 탁 보 조 금	25,927	0	25,927	6,554	4,273	4,273	4,273	4,273	6,554	0
						시 도 비	3,335	0	3,335	843	550	550	550	550	843	0
시군청의	Y 농림축 산식품 부	N	N	Y	N	계	5,731	0	5,731	1,108	1,171	1,171	1,171	1,171	1,108	0
						의 무	5,731	0	5,731	1,108	1,171	1,171	1,171	1,171	1,108	0
						지 탁 보 조 금	5,078	0	5,078	982	1,038	1,038	1,038	1,038	982	0
						시 도 비	653	0	653	126	133	133	133	133	126	0
마을단위종합개발	Y 농림축 산식품 부	N	N	Y	N	계	10,341	0	10,341	1,682	2,165	2,165	2,165	2,165	2,165	0
						의 무	10,341	0	10,341	1,682	2,165	2,165	2,165	2,165	2,165	0
						지 탁 보 조 금	9,162	0	9,162	1,490	1,918	1,918	1,918	1,918	1,918	0
						시 도 비	1,179	0	1,179	192	247	247	247	247	247	0
시군역량강화	Y 농림축 산식품 부	N	N	Y	N	계	9,013	0	9,013	1,682	1,833	1,833	1,833	1,833	1,833	0
						의 무	9,013	0	9,013	1,682	1,833	1,833	1,833	1,833	1,833	0
						지 탁 보 조 금	7,986	0	7,986	1,490	1,624	1,624	1,624	1,624	1,624	0
						시 도 비	1,027	0	1,027	192	209	209	209	209	209	0

분야·부문·정책·단위·세부사업	국가 계획	투자 심사	의무지출			총사업비	기투자	연도별 투자 계획						합 후
			법정	보조	이자			소 계	2018	2019	2020	2021	2022	
농촌중심지활성화(선도지구)	Y 농림축 산식품 부	N	N	Y	N	계	0	54,904	8,704	11,550	11,550	11,550	11,550	0
						의 무	0	54,904	8,704	11,550	11,550	11,550	11,550	0
						지 특 보 조 금	0	49,903	7,903	10,500	10,500	10,500	10,500	0
						시 도 비	0	5,001	801	1,050	1,050	1,050	1,050	0
농촌중심지활성화(일반지구)	Y 농림축 산식품 부	N	N	Y	N	계	0	204,185	26,585	44,400	44,400	44,400	44,400	0
						의 무	0	204,185	26,585	44,400	44,400	44,400	44,400	0
						지 특 보 조 금	0	193,148	25,148	42,000	42,000	42,000	42,000	0
						시 도 비	0	11,037	1,437	2,400	2,400	2,400	2,400	0
취약지역 개조(농어촌)	Y 농림수 산식품 부	N	N	Y	N	계	0	16,468	3,268	3,300	3,300	3,300	3,300	0
						의 무	0	16,468	3,268	3,300	3,300	3,300	3,300	0
						지 특 보 조 금	0	14,960	2,960	3,000	3,000	3,000	3,000	0
						시 도 비	0	1,508	308	300	300	300	300	0
마을단위공동문화복지	Y 농림수 산식품 부	N	N	Y	N	계	0	13,888	3,360	2,632	2,632	2,632	2,632	0
						의 무	0	13,888	3,360	2,632	2,632	2,632	2,632	0
						지 특 보 조 금	0	12,305	2,977	2,332	2,332	2,332	2,332	0
						시 도 비	0	1,583	383	300	300	300	300	0
정주환경개선	N	N	N	N	N	계	0	58,000	10,000	12,000	12,000	12,000	12,000	0
						재 량	0	58,000	10,000	12,000	12,000	12,000	12,000	0
						시 도 비	0	58,000	10,000	12,000	12,000	12,000	12,000	0
						계	500	4,500	1,500	1,500	1,000	0	0	0
금산 방우리 연결도로	Y	N	N	N	N	계	500	4,500	1,500	1,500	1,000	0	0	0
						재 량	500	4,500	1,500	1,500	1,000	0	0	0
						시 도 비	500	4,500	1,500	1,500	1,000	0	0	0
						계	0	4,895	979	979	979	979	979	0
도시생활환경개선	Y 국토교 통부	N	N	Y	N	계	0	4,895	979	979	979	979	979	0
						의 무	0	4,895	979	979	979	979	979	0
						지 특 보 조 금	0	4,335	867	867	867	867	867	0
						시 도 비	0	560	112	112	112	112	112	0
권역단위거점개발	Y 해양수 산부	N	N	Y	N	계	0	2,723	1,524	1,199	0	0	0	0
						의 무	0	2,723	1,524	1,199	0	0	0	0
						지 특 보 조 금	0	2,576	1,442	1,134	0	0	0	0
						시 도 비	0	147	82	65	0	0	0	0

분야·부문·정책·단위·세부사업	국가 계획	투자 심사	의무지출			자원	총사업비	기투자	연 도 별 투 자 계 획					합 후	
			법정	보조	이자				소 계	2018	2019	2020	2021		2022
마을단위특화개발(경관생태)	Y 해양수산부	N	N	Y	N	계	581	0	581	113	119	119	119	113	0
						의 무	581	0	581	113	119	119	119	119	113
마을단위특화개발(문화복지)	Y 국토교통부	N	N	Y	N	계	66	0	66	13	14	14	14	13	0
						의 무	982	0	982	196	196	196	196	196	196
축산 경쟁력 강화						계	297,332	0	297,332	59,466	59,466	59,466	59,466	59,466	0
						의 무	40,645	0	40,645	8,129	8,129	8,129	8,129	8,129	0
축산기반조성						계	4,762	0	4,762	952	952	952	952	952	0
						의 무	4,762	0	4,762	952	952	952	952	952	0
한우산업육성지원		N	N	Y	N	계	9,705	0	9,705	1,941	1,941	1,941	1,941	1,941	0
						의 무	9,705	0	9,705	1,941	1,941	1,941	1,941	1,941	0
양돈농가 육성		N				계	800	0	800	160	160	160	160	160	0
						의 무	800	0	800	160	160	160	160	160	0
가금산업육성지원		N				계	1,465	0	1,465	293	293	293	293	293	0
						의 무	1,465	0	1,465	293	293	293	293	293	0
기타가축육성지원		N				계	2,590	0	2,590	518	518	518	518	518	0
						의 무	2,590	0	2,590	518	518	518	518	518	0
농촌자원 복합산업화지원	Y 농림축산식품부	N				계	8,753	0	8,753	1,751	1,751	1,751	1,751	1,751	0
						의 무	8,753	0	8,753	1,751	1,751	1,751	1,751	1,751	0
						지특보조금	7,815	0	7,815	1,563	1,563	1,563	1,563	1,563	0
						시 도 비	938	0	938	188	188	188	188	188	0

분야·부문·정책·단위·세부사업	국가 계획	투자 심사	의무지출			채원	총사업비	기투자	연 도 별 투 자 계 획						합 후
			법정	보조	이자				소 계	2018	2019	2020	2021	2022	
승마시설 등 설치	Y 농림수 산식품 부	N	N	Y	N	계	3,005	0	3,005	601	601	601	601	601	0
									의 무	3,005	601	601	601	601	0
학생승마체험	Y 농림수 산식품 부	N	N	Y	N	계	2,312	0	2,312	462	462	462	462	462	0
									의 무	694	139	139	139	139	0
축사시설현대화(자치단체)	Y 농림수 산식품 부	N	N	Y	N	계	2,546	0	2,546	509	509	509	509	509	0
									의 무	2,546	509	509	509	509	0
농촌관광 승마 활성화	Y 농림수 산식품 부	N	N	Y	N	계	1,846	0	1,846	369	369	369	369	369	0
									의 무	700	140	140	140	140	0
축산경영안정	Y 농림수 산식품 부	N	N	Y	N	계	6,955	0	6,955	1,391	1,391	1,391	1,391	1,391	0
									의 무	6,955	1,391	1,391	1,391	1,391	0
청정우유 생산지원	Y 농림수 산식품 부	N	N	Y	N	계	65	0	65	13	13	13	13	13	0
									의 무	65	13	13	13	13	0
양질조사료 생산지원	Y 농림수 산식품 부	N	N	Y	N	계	50	0	50	10	10	10	10	10	0
									의 무	15	3	3	3	3	0
양질조사료 기반 조성	Y 농림수 산식품 부	N	N	Y	N	계	62,445	0	62,445	12,489	12,489	12,489	12,489	12,489	0
									의 무	6,444	1,289	1,289	1,289	1,289	0
가축재해보험	Y 농림수 산식품 부	N	N	Y	N	계	6,444	0	6,444	1,289	1,289	1,289	1,289	1,289	0
									의 무	6,444	1,289	1,289	1,289	1,289	0
학교유유급식 지원	Y 농림수 산식품 부	N	N	Y	N	계	1,830	0	1,830	366	366	366	366	366	0
									의 무	1,830	366	366	366	366	0
가축재해보험	Y 농림수 산식품 부	N	N	Y	N	계	1,830	0	1,830	366	366	366	366	366	0
									의 무	1,830	366	366	366	366	0
가축재해보험	Y 농림수 산식품 부	N	N	Y	N	계	2,250	0	2,250	450	450	450	450	450	0
									의 무	2,250	450	450	450	450	0
가축재해보험	Y 농림수 산식품 부	N	N	Y	N	계	2,250	0	2,250	450	450	450	450	450	0
									의 무	2,250	450	450	450	450	0
가축재해보험	Y 농림수 산식품 부	N	N	Y	N	계	12,667	0	12,667	2,533	2,533	2,533	2,533	2,533	0
									의 무	12,667	2,533	2,533	2,533	2,533	0
가축재해보험	Y 농림수 산식품 부	N	N	Y	N	계	10,555	0	10,555	2,111	2,111	2,111	2,111	2,111	0
									의 무	2,111	422	422	422	422	0

분야·부문·정책·단위·세부사업	국가 계획	투자 심사	의무지출			채원	총사업비	기투자	연 도 별 투 자 계 획						합 후	
			법정	보조	이자				소 계	2018	2019	2020	2021	2022		
조사료생산용 종자구입 지원	Y 농림축 산식품 부	N	N	Y	N	계	12,584	0	12,584	2,517	2,517	2,517	2,517	2,517	2,517	0
			의 무	의 무	의 무	의 무	의 무	의 무	의 무	의 무	의 무	의 무	의 무	의 무	의 무	의 무
조사료생산용 사일리지제조 지원	Y 농림축 산식품 부	N	N	Y	N	계	9,935	0	9,935	1,987	1,987	1,987	1,987	1,987	1,987	0
			시 도 비	시 도 비	시 도 비	시 도 비	시 도 비	시 도 비	시 도 비	시 도 비	시 도 비	시 도 비	시 도 비	시 도 비	시 도 비	시 도 비
조사료생산용 벃질처리비 지원	Y 농림축 산식품 부	N	N	Y	N	계	20,800	0	20,800	4,160	4,160	4,160	4,160	4,160	4,160	0
			의 무	의 무	의 무	의 무	의 무	의 무	의 무	의 무	의 무	의 무	의 무	의 무	의 무	의 무
조사료생산용 벃질처리비 지원	Y 농림축 산식품 부	N	N	Y	N	계	17,333	0	17,333	3,467	3,467	3,467	3,467	3,467	3,467	0
			시 도 비	시 도 비	시 도 비	시 도 비	시 도 비	시 도 비	시 도 비	시 도 비	시 도 비	시 도 비	시 도 비	시 도 비	시 도 비	시 도 비
조사료생산용 기계장비구입 지원	Y 농림축 산식품 부	N	N	Y	N	계	3,467	0	3,467	693	693	693	693	693	693	0
			의 무	의 무	의 무	의 무	의 무	의 무	의 무	의 무	의 무	의 무	의 무	의 무	의 무	의 무
축산물위생관리			N	Y	N	계	2,121	0	2,121	424	424	424	424	424	424	0
			의 무	의 무	의 무	의 무	의 무	의 무	의 무	의 무	의 무	의 무	의 무	의 무	의 무	의 무
축산물유통활성화 지원			N	Y	N	계	3,750	0	3,750	750	750	750	750	750	750	0
			의 무	의 무	의 무	의 무	의 무	의 무	의 무	의 무	의 무	의 무	의 무	의 무	의 무	의 무
도축역량강화지원			N	Y	N	계	1,875	0	1,875	375	375	375	375	375	375	0
			시 도 비	시 도 비	시 도 비	시 도 비	시 도 비	시 도 비	시 도 비	시 도 비	시 도 비	시 도 비	시 도 비	시 도 비	시 도 비	시 도 비
가축분뇨정화사업지원			N	Y	N	계	1,875	0	1,875	375	375	375	375	375	375	0
			의 무	의 무	의 무	의 무	의 무	의 무	의 무	의 무	의 무	의 무	의 무	의 무	의 무	의 무
내포신도시 축산악취 개선사업			N	Y	N	계	61,443	0	61,443	12,289	12,289	12,289	12,289	12,289	12,289	0
			의 무	의 무	의 무	의 무	의 무	의 무	의 무	의 무	의 무	의 무	의 무	의 무	의 무	의 무
			N	Y	N	계	3,150	0	3,150	630	630	630	630	630	630	0
			의 무	의 무	의 무	의 무	의 무	의 무	의 무	의 무	의 무	의 무	의 무	의 무	의 무	의 무
			N	Y	N	계	3,150	0	3,150	630	630	630	630	630	630	0
			의 무	의 무	의 무	의 무	의 무	의 무	의 무	의 무	의 무	의 무	의 무	의 무	의 무	의 무
			N	Y	N	계	2,500	0	2,500	500	500	500	500	500	500	0
			의 무	의 무	의 무	의 무	의 무	의 무	의 무	의 무	의 무	의 무	의 무	의 무	의 무	의 무
			N	Y	N	계	2,500	0	2,500	500	500	500	500	500	500	0
			의 무	의 무	의 무	의 무	의 무	의 무	의 무	의 무	의 무	의 무	의 무	의 무	의 무	의 무
			N	Y	N	계	2,500	0	2,500	500	500	500	500	500	500	0
			의 무	의 무	의 무	의 무	의 무	의 무	의 무	의 무	의 무	의 무	의 무	의 무	의 무	의 무
			N	Y	N	계	10,225	0	10,225	2,045	2,045	2,045	2,045	2,045	2,045	0
			의 무	의 무	의 무	의 무	의 무	의 무	의 무	의 무	의 무	의 무	의 무	의 무	의 무	의 무
			N	Y	N	계	10,225	0	10,225	2,045	2,045	2,045	2,045	2,045	2,045	0
			의 무	의 무	의 무	의 무	의 무	의 무	의 무	의 무	의 무	의 무	의 무	의 무	의 무	의 무
			N	Y	N	계	2,295	0	2,295	459	459	459	459	459	459	0
			의 무	의 무	의 무	의 무	의 무	의 무	의 무	의 무	의 무	의 무	의 무	의 무	의 무	의 무
			N	Y	N	계	2,295	0	2,295	459	459	459	459	459	459	0
			의 무	의 무	의 무	의 무	의 무	의 무	의 무	의 무	의 무	의 무	의 무	의 무	의 무	의 무
			N	Y	N	계	2,295	0	2,295	459	459	459	459	459	459	0
			의 무	의 무	의 무	의 무	의 무	의 무	의 무	의 무	의 무	의 무	의 무	의 무	의 무	의 무

분야·부문·정책·단위·세부사업	국가 계획	투자 심사	의무지출			채원	총사업비	기투자	연도별 투자액					합 후	
			법정	보조	이자				소 계	2018	2019	2020	2021		2022
도축감시원 인건비 지원	Y 농림축 산식품 부	N	N	Y	N	계	6,905	0	1,381	1,381	1,381	1,381	1,381	0	
						의 무	6,905	0	1,381	1,381	1,381	1,381	1,381	0	
가족분노액비살포비 지원	Y 농림축 산식품 부	N	N	Y	N	계	10,452	0	2,090	2,090	2,090	2,090	2,090	0	
						의 무	10,452	0	2,090	2,090	2,090	2,090	2,090	0	
가족분노 퇴액비화 지원	Y 농림축 산식품 부	N	N	Y	N	계	8,040	0	1,608	1,608	1,608	1,608	1,608	0	
						의 무	8,040	0	1,608	1,608	1,608	1,608	1,608	0	
공동자원화 퇴액비 시설장비 지원	Y 농림축 산식품 부	N	N	Y	N	계	8,575	0	1,715	1,715	1,715	1,715	1,715	0	
						의 무	8,575	0	1,715	1,715	1,715	1,715	1,715	0	
액비저장조 지원	Y 농림축 산식품 부	N	N	Y	N	계	7,000	0	1,400	1,400	1,400	1,400	1,400	0	
						의 무	7,000	0	1,400	1,400	1,400	1,400	1,400	0	
액비유통전문조직	Y 농림축 산식품 부	N	N	Y	N	계	1,575	0	315	315	315	315	315	0	
						의 무	1,575	0	315	315	315	315	315	0	
축신물이력관리 지원(자치단체)(시군경상)	Y 농림축 산식품 부	N	N	Y	N	계	2,254	0	451	451	451	451	451	0	
						의 무	2,254	0	451	451	451	451	451	0	
가족분노 정화개보수 지원	Y 농림축 산식품 부	N	N	Y	N	계	1,288	0	258	258	258	258	258	0	
						의 무	1,288	0	258	258	258	258	258	0	
가족분노 정화개보수 지원	Y 농림축 산식품 부	N	N	Y	N	계	966	0	193	193	193	193	193	0	
						의 무	966	0	193	193	193	193	193	0	
가족분노 정화개보수 지원	Y 농림축 산식품 부	N	N	Y	N	계	1,800	0	360	360	360	360	360	0	
						의 무	1,800	0	360	360	360	360	360	0	
가족분노 정화개보수 지원	Y 농림축 산식품 부	N	N	Y	N	계	1,200	0	240	240	240	240	240	0	
						의 무	1,200	0	240	240	240	240	240	0	
가족분노 정화개보수 지원	Y 농림축 산식품 부	N	N	Y	N	계	600	0	120	120	120	120	120	0	
						의 무	600	0	120	120	120	120	120	0	
가족분노 정화개보수 지원	Y 농림축 산식품 부	N	N	Y	N	계	4,776	0	955	955	955	955	955	0	
						의 무	4,776	0	955	955	955	955	955	0	
가족분노 정화개보수 지원	Y 농림축 산식품 부	N	N	Y	N	계	3,674	0	735	735	735	735	735	0	
						의 무	3,674	0	735	735	735	735	735	0	
가족분노 정화개보수 지원	Y 농림축 산식품 부	N	N	Y	N	계	1,102	0	220	220	220	220	220	0	
						의 무	1,102	0	220	220	220	220	220	0	
가족분노 정화개보수 지원	Y 농림축 산식품 부	N	N	Y	N	계	5,262	0	1,052	1,052	1,052	1,052	1,052	0	
						의 무	5,262	0	1,052	1,052	1,052	1,052	1,052	0	
가족분노 정화개보수 지원	Y 농림축 산식품 부	N	N	Y	N	계	4,048	0	810	810	810	810	810	0	
						의 무	4,048	0	810	810	810	810	810	0	
			N	Y	N	계	1,214	0	243	243	243	243	243	0	
						의 무	1,214	0	243	243	243	243	243	0	



분야·부문·정책·단위·세부사업	국가 계획	투자 심사	의무지출			자원	총사업비	기투자	연 도 별 투 자 계 획					합 후	
			법정	보조	이자				소 계	2018	2019	2020	2021		2022
가축방역관리							132,798	0	132,798	26,560	26,560	26,560	26,560	26,560	0
	역성전염병 예방					계	1,840	0	1,840	368	368	368	368	368	0
		의무	N	Y	N		의	1,840	0	1,840	368	368	368	368	0
	농가방역지원					계	9,584	0	9,584	1,917	1,917	1,917	1,917	1,917	0
		의무	N	Y	N		의	9,584	0	9,584	1,917	1,917	1,917	1,917	0
	가축방역시설지원					계	855	0	855	171	171	171	171	171	0
		의무	N	Y	N		의	855	0	855	171	171	171	171	0
	구제역 및 AI 예방약품 구입 지원	Y				계	82,999	0	82,999	16,600	16,600	16,600	16,600	16,600	0
		농림축산식품 신식량 부	N	Y	N		의	82,999	0	82,999	16,600	16,600	16,600	16,600	0
	살처분보상금	Y				계	71,633	0	71,633	14,327	14,327	14,327	14,327	14,327	0
		농림축산식품 신식량 부	N	Y	N		의	71,633	0	71,633	14,327	14,327	14,327	14,327	0
	가축위생방역지원본부 방역작 인건비 지원	Y				계	11,366	0	11,366	2,273	2,273	2,273	2,273	2,273	0
농림축산식품 신식량 부		N	Y	N		의	11,366	0	11,366	2,273	2,273	2,273	2,273	0	
공동방제단 운영	Y				계	22,500	0	22,500	4,500	4,500	4,500	4,500	4,500	0	
	농림축산식품 신식량 부	N	Y	N		의	22,500	0	22,500	4,500	4,500	4,500	4,500	0	
농원생활 환경정비	Y				계	20,000	0	20,000	4,000	4,000	4,000	4,000	4,000	0	
	농원생활 환경정비	N	Y	N		의	20,000	0	20,000	4,000	4,000	4,000	4,000	0	
슬레이트 처리지원	Y				계	8,391	0	8,391	1,678	1,678	1,678	1,678	1,678	0	
	환경부	N	Y	N		의	8,391	0	8,391	1,678	1,678	1,678	1,678	0	
농원생활 환경정비	Y				계	5,035	0	5,035	1,007	1,007	1,007	1,007	1,007	0	
	농원생활 환경정비	N	Y	N		의	5,035	0	5,035	1,007	1,007	1,007	1,007	0	
농원생활 환경정비	Y				계	3,356	0	3,356	671	671	671	671	671	0	
	농원생활 환경정비	N	Y	N		의	3,356	0	3,356	671	671	671	671	0	
농원생활 환경정비	Y				계	6,628	0	6,628	1,326	1,326	1,326	1,326	1,326	0	
	농원생활 환경정비	N	Y	N		의	6,628	0	6,628	1,326	1,326	1,326	1,326	0	
농원생활 환경정비	Y				계	5,099	0	5,099	1,020	1,020	1,020	1,020	1,020	0	
	농원생활 환경정비	N	Y	N		의	5,099	0	5,099	1,020	1,020	1,020	1,020	0	
농원생활 환경정비	Y				계	1,530	0	1,530	306	306	306	306	306	0	
	농원생활 환경정비	N	Y	N		의	1,530	0	1,530	306	306	306	306	0	
농원생활 환경정비	Y				계	6,183	0	6,183	1,236	1,236	1,236	1,255	1,274	0	
	농원생활 환경정비	N	Y	N		의	6,183	0	6,183	1,236	1,236	1,255	1,274	0	
슬레이트 처리지원	Y				계	6,183	0	6,183	1,236	1,236	1,236	1,255	1,274	0	
	환경부	N	Y	N		의	6,183	0	6,183	1,236	1,236	1,255	1,274	0	
슬레이트 처리지원	Y				계	1,546	0	1,546	309	309	314	314	318	0	
	환경부	N	Y	N		의	1,546	0	1,546	309	309	314	318	0	
농원생활 환경정비	Y				계	4,637	0	4,637	914	927	941	941	955	0	
	농원생활 환경정비	N	Y	N		의	4,637	0	4,637	914	927	941	955	0	

분야·부문·정책·단위·세부사업	국가 계획	투자 심사	의무지출			자원	총사업비	기투자	연도별 투자액					향후	
			법정	보조	이자				소계	2018	2019	2020	2021		2022
첨단 농업기술 개발 및 보급							10,000	42,184	8,687	8,118	8,300	8,489	8,591	0	
식량작물 안정생산기술 개발							0	849	594	55	61	67	73	0	
지역전략작목신학연합력	Y 농촌진흥청	N	Y	N	N	계	0	544	544	0	0	0	0	0	
						의무 지특보조금	0	544	544	0	0	0	0	0	
간척지 적응 사료용 벼 품종선발		N	N	N	N	계	0	305	50	55	61	67	73	0	
						재량	0	305	50	55	61	67	73	0	
						시도비	0	305	50	55	61	67	73	0	
원예작물 신품종 육성과 재배기술 개발							0	1,482	410	231	254	280	307	0	
						계	0	200	200	0	0	0	0	0	
						재량	0	200	200	0	0	0	0	0	
지역농업연구기반고도화(원예연구 ICT 융복합 스마트연실)	Y 농촌진흥청	N	N	N	N	지특보조금	0	100	100	0	0	0	0	0	
						시도비	0	100	100	0	0	0	0	0	
						계	0	366	60	66	73	80	88	0	
						재량	0	366	60	66	73	80	88	0	
						시도비	0	366	60	66	73	80	88	0	
신소농출력 기능성 채소 개발		N	N	N	N	계	0	916	150	165	182	200	220	0	
						재량	0	916	150	165	182	200	220	0	
스마트팜 빅데이터 활용 기술 개발		N	N	N	N	계	0	916	150	165	182	200	220	0	
						시도비	0	916	150	165	182	200	220	0	
친환경 농업기술 개발							10,000	1,222	200	220	242	266	293	0	
						계	10,000	0	0	0	0	0	0	0	
						재량	10,000	0	0	0	0	0	0	0	
친환경농업연구센터 건립지원	Y 농림축산식품 신사업	Y	N	N	N	기금보조금	0	0	0	0	0	0	0	0	
						시도비	0	0	0	0	0	0	0	0	
						계	0	0	0	0	0	0	0	0	
						재량	0	916	150	165	182	200	220	0	
						시도비	0	916	150	165	182	200	220	0	
친환경농업 현장 실용화 연구개발		N	N	N	N	계	0	306	50	55	61	67	73	0	
						재량	0	306	50	55	61	67	73	0	
						시도비	0	306	50	55	61	67	73	0	
근형 유전자원실 운영		N	N	N	N	계	0	306	50	55	61	67	73	0	
						시도비	0	306	50	55	61	67	73	0	

분야·부문·정책·단위·세부사업	국가 계획	투자 심사	의무지출			자원	총사업비	기투자	연도별투자계획					향후	
			법정	보조	이자				소계	2018	2019	2020	2021		2022
친환경 고품질 안전 농축산물 생산기술 보급							0	38,631	7,482	7,611	7,743	7,877	7,918	0	
						계	0	4,812	954	959	963	968	968	0	
고품질 식량작물 생산보급		N	N	N	N		0	4,812	954	959	963	968	968	0	
						시도비	0	4,812	954	959	963	968	968	0	
농업 신기술 시범	Y 농촌진흥청					계	0	22,190	4,281	4,367	4,454	4,544	4,544	0	
						의무	0	22,190	4,281	4,367	4,454	4,544	4,544	0	
농업기술센터 종합분석실 운영 지원(자본)	Y 농촌진흥청					국고보조금	0	22,137	4,271	4,357	4,444	4,533	4,533	0	
						시도비	0	53	10	10	11	11	11	0	
농업기술센터 종합분석실 운영 지원(자본)	Y 농촌진흥청					계	0	478	92	94	96	97	99	0	
						의무	0	478	92	94	96	97	99	0	
재해대응 기술지원	Y 농촌진흥청					국고보조금	0	478	92	94	96	97	99	0	
						계	0	1,543	302	305	308	312	315	0	
농작물 병해충 방제비 지원	Y 농촌진흥청					의무	0	1,543	302	305	308	312	315	0	
						시도비	0	1,543	302	305	308	312	315	0	
최고품질 원예작물생산 기술지원	Y 농촌진흥청					계	0	4,246	816	832	849	866	883	0	
						의무	0	4,246	816	832	849	866	883	0	
다원적 부가가치 실용기술 보급						국고보조금	0	4,246	816	832	849	866	883	0	
						계	0	4,252	817	833	850	867	884	0	
스마트영농지원체계구축	Y 농촌진흥청					의무	0	4,252	817	833	850	867	884	0	
						시도비	0	4,252	817	833	850	867	884	0	
농업기술보급 및 전문농업인 육성						계	0	585	115	116	117	118	119	0	
						재량	0	585	115	116	117	118	119	0	
농촌지도 기능강화 및 농업인력육성						시도비	0	585	115	116	117	118	119	0	
						계	0	525	105	105	105	105	105	0	
농업기술보급사업 활성화 지원	Y 농촌진흥청					의무	0	525	105	105	105	105	105	0	
						국고보조금	0	525	105	105	105	105	105	0	
농업기술보급사업 활성화 지원						계	0	80,552	16,150	15,788	16,022	16,278	16,314	0	
						재량	0	49,299	9,466	9,666	9,887	10,129	10,151	0	
농업기술보급사업 활성화 지원						계	0	740	140	143	146	149	163	0	
						재량	0	740	140	143	146	149	163	0	
농업기술보급사업 활성화 지원						시도비	0	740	140	143	146	149	163	0	
						계	0	740	140	143	146	149	163	0	

분야·부문·정책·단위·세부사업	국가 계획	투자 심사	의무지출			채원	총사업비	기투자	연 도 별 투 자 계 획						합 후
			법정	보조	이자				소 계	2018	2019	2020	2021	2022	
농촌지도 협력화 및 전문화		N	N	N		계	11,647	0	11,647	1,949	2,144	2,359	2,595	2,600	0
			N	N		재	11,647	0	11,647	1,949	2,144	2,359	2,595	2,600	0
						시 도 비	11,647	0	11,647	1,949	2,144	2,359	2,595	2,600	0
농업인 학습단체 육성		N	N	N		계	8,123	0	8,123	1,625	1,625	1,625	1,625	1,625	0
			N	N		재	8,123	0	8,123	1,625	1,625	1,625	1,625	1,625	0
						시 도 비	8,123	0	8,123	1,625	1,625	1,625	1,625	1,625	0
농업인 학습단체 교육운영 지원(시군)	Y 농촌진 흥정	N	N	Y		계	163	0	163	27	30	33	36	38	0
			N	Y		의 무	163	0	163	27	30	33	36	38	0
						국고보조금	163	0	163	27	30	33	36	38	0
지역 협력화 작목 기반조성(시군자본)	Y 농촌진 흥정	N	N	Y		계	12,025	0	12,025	2,405	2,405	2,405	2,405	2,405	0
			N	Y		의 무	12,025	0	12,025	2,405	2,405	2,405	2,405	2,405	0
						지특보조금	12,025	0	12,025	2,405	2,405	2,405	2,405	2,405	0
농업기술원 농촌지도 기반조성(시군자본)	Y 농촌진 흥정	N	N	Y		계	16,600	0	16,600	3,320	3,320	3,320	3,320	3,320	0
			N	Y		의 무	16,600	0	16,600	3,320	3,320	3,320	3,320	3,320	0
						지특보조금	16,600	0	16,600	3,320	3,320	3,320	3,320	3,320	0
농촌생활 자원개발 지원						24,316	0	24,316	4,842	4,853	4,863	4,874	4,885	0	
농촌여성 능력개발		N	N	N		계	1,416	0	1,416	283	283	283	283	283	0
			N	N		재	1,416	0	1,416	283	283	283	283	283	0
						시 도 비	1,416	0	1,416	283	283	283	283	283	0
농촌활용 동반합화	Y 농촌진 흥정	N	N	N		계	1,685	0	1,685	337	337	337	337	337	0
			N	N		재	1,685	0	1,685	337	337	337	337	337	0
						시 도 비	1,685	0	1,685	337	337	337	337	337	0
생활지도자 양성교육(농업전문)	Y 농촌진 흥정	N	N	Y		계	53	0	53	11	11	11	11	11	0
			N	Y		의 무	53	0	53	11	11	11	11	11	0
						국고보조금	53	0	53	11	11	11	11	11	0
6차산업 수익모델 시범(시군)	Y 농촌진 흥정	N	N	Y		계	2,654	0	2,654	510	520	531	541	552	0
			N	Y		의 무	2,654	0	2,654	510	520	531	541	552	0
						지특보조금	2,654	0	2,654	510	520	531	541	552	0
지역농업 특성화 지원	Y 농촌진 흥정	N	N	Y		계	1,650	0	1,650	330	330	330	330	330	0
			N	Y		의 무	1,650	0	1,650	330	330	330	330	330	0
						지특보조금	1,650	0	1,650	330	330	330	330	330	0

분야·부문·정책·단위·세부사업	국가 계획	투자 심사	의무지출			채원	총사업비	기투자	연 도 별 투 자 계 획						합 후
			법정	보조	이자				소 계	2018	2019	2020	2021	2022	
농식품 소득화		N	N	N		계	1,765	0	1,765	353	353	353	353	353	0
						재	1,765	0	1,765	353	353	353	353	353	0
건강한 농촌생활		N	Y	N		계	300	0	300	60	60	60	60	60	0
						의	300	0	300	60	60	60	60	60	0
농산물 종합가공 기술지원	Y 농촌진 흥정	N	N	Y		계	4,500	0	4,500	900	900	900	900	900	0
						의	4,500	0	4,500	900	900	900	900	900	0
농식품가공체형기술보급(지특-시교)	Y 농촌진 흥정	N	Y	N		계	8,250	0	8,250	1,650	1,650	1,650	1,650	1,650	0
						의	8,250	0	8,250	1,650	1,650	1,650	1,650	1,650	0
농촌체험관광 활성화 지원		N	N	N		계	2,044	0	2,044	409	409	409	409	409	0
						재	2,044	0	2,044	409	409	409	409	409	0
농업인 및 농산업기계교육						계	6,937	0	6,937	1,842	1,269	1,273	1,275	1,278	0
						의	200	0	200	40	40	40	40	40	0
농업인대학 운영 지원	Y 농촌진 흥정	N	N	Y		계	200	0	200	40	40	40	40	40	0
						의	200	0	200	40	40	40	40	40	0
전문 농업인교육		N	N	N		계	668	0	668	131	131	134	135	137	0
						재	668	0	668	131	131	134	135	137	0
3농학신대학운영		N	N	N		계	460	0	460	91	91	92	93	94	0
						재	460	0	460	91	91	92	93	94	0
농업마이스트대학 운영지원	Y 농촌 진흥 신사업 부	N	N	Y		계	4,803	0	4,803	961	961	961	961	961	0
						의	4,803	0	4,803	961	961	961	961	961	0
						국고보조금	3,274	0	3,274	655	655	655	655	655	0
						시 도 비	1,529	0	1,529	306	306	306	306	306	0

분야·부문·정책·단위·세부사업	국가 계획	투자 심사	의무지출			채원	총사업비	기투자	연 도 별 투 자 계 획					합 후	
			법정	보조	이자				소 계	2018	2019	2020	2021		2022
귀농대학 운영		N	N	N		계	232	0	232	46	46	46	47	47	0
			N	N		재	232	0	232	46	46	46	47	47	0
			N	N		시 도 비	232	0	232	46	46	46	47	47	0
청년 농업인 영농 정착 지원(도)	Y 농림축 산식품 부	N	N	Y	N	계	20	0	20	20	0	0	0	0	0
			N	Y	N	의 무	20	0	20	0	0	0	0	0	0
			N	Y	N	국 고 보 조 금	10	0	10	0	0	0	0	0	0
청년 농업인 영농 정착 지원(시군)	Y 농림축 산식품 부	N	N	Y	N	계	553	0	553	553	0	0	0	0	0
			N	Y	N	의 무	553	0	553	0	0	0	0	0	0
			N	Y	N	국 고 보 조 금	553	0	553	0	0	0	0	0	0
가족방역 및 축산물 안전관리							14,275	0	14,275	5,946	5,450	955	960	965	0
							9,500	0	9,500	5,000	4,500	0	0	0	0
							9,500	0	9,500	5,000	4,500	0	0	0	0
축산물 유통환경 개선기반 구축	Y 농림축 산식품 부	Y	N	N	N	계	9,500	0	9,500	5,000	4,500	0	0	0	0
			N	N	N	재	9,500	0	9,500	5,000	4,500	0	0	0	0
			N	N	N	지 특 보 조 금	5,000	0	5,000	2,500	2,500	0	0	0	0
해외전염병 관리							4,500	0	4,500	2,500	2,000	0	0	0	0
							4,775	0	4,775	946	950	955	960	965	0
							4,775	0	4,775	946	950	955	960	965	0
구제역 및 AI 예방약품 구입 지원(해외전염병진단 과)	Y 농림축 산식품 부	N	N	N	N	계	4,775	0	4,775	946	950	955	960	965	0
			N	N	N	재	4,775	0	4,775	946	950	955	960	965	0
			N	N	N	국 고 보 조 금	2,402	0	2,402	476	478	480	483	485	0
가족방역 및 축산물 안전관리(지소)							2,373	0	2,373	470	472	475	477	479	0
							5,776	0	5,776	1,144	1,149	1,155	1,161	1,167	0
							5,776	0	5,776	1,144	1,149	1,155	1,161	1,167	0
가족전염병 방역 및 질병조사(지소)							5,776	0	5,776	1,144	1,149	1,155	1,161	1,167	0
							5,776	0	5,776	1,144	1,149	1,155	1,161	1,167	0
							5,776	0	5,776	1,144	1,149	1,155	1,161	1,167	0
구제역 및 AI 예방약품 구입 지원(지소)	Y 농림축 산식품 부	N	N	N	N	계	3,250	0	3,250	644	647	650	653	657	0
			N	N	N	국 고 보 조 금	2,526	0	2,526	500	503	505	508	510	0
			N	N	N	시 도 비	2,526	0	2,526	500	503	505	508	510	0
일등품질 과제 생산기술 연구활동 육성							2,549	0	2,549	534	489	498	509	519	0
							2,549	0	2,549	534	489	498	509	519	0
							2,455	0	2,455	472	481	491	501	511	0
경쟁력 있는 과제사업 육성							2,455	0	2,455	472	481	491	501	511	0
							2,455	0	2,455	472	481	491	501	511	0
							2,455	0	2,455	472	481	491	501	511	0
과제 실패율 육성							2,455	0	2,455	472	481	491	501	511	0
							2,455	0	2,455	472	481	491	501	511	0
							2,455	0	2,455	472	481	491	501	511	0

분야·부문·정책·단위·세부사업	국가 계획	투자 심사	의무지출			자원	총사업비	기투자	연 도 별 투 자 계 획					합 후	
			법정	보조	이자				소 계	2018	2019	2020	2021		2022
과제산업 경쟁력 강화		N	N	N	N	계	89	0	89	62	6	7	7	7	0
						재	89	0	89	62	6	7	7	7	0
						시도비	89	0	89	62	6	7	7	7	0
농촌진흥사업 현장 기술지도 활동 지원(과제)	Y 농촌진흥 행정	N	N	Y	N	계	5	0	5	1	1	1	1	1	0
						의	5	0	5	1	1	1	1	1	0
						국고보조금	3	0	3	1	1	1	1	1	0
일등품질 맵기 생산기술·연구활동 육성						시도비	3	0	3	1	1	1	1	1	0
							2,656	0	2,656	478	507	532	559	580	0
						계	2,656	0	2,656	478	507	532	559	580	0
경쟁력 있는 딸기산업 육성						계	2,656	0	2,656	478	507	532	559	580	0
						의	2,656	0	2,656	478	507	532	559	580	0
						시도비	2,656	0	2,656	478	507	532	559	580	0
일등품질 화훼생산기술·연구활동 육성						시도비	340	0	340	340	0	0	0	0	0
							340	0	340	340	0	0	0	0	0
						계	340	0	340	340	0	0	0	0	0
지역동업연구기반고도화(화훼)	Y 농촌진흥 행정	N	N	Y	N	계	340	0	340	340	0	0	0	0	0
						의	340	0	340	340	0	0	0	0	0
						지특보조금	170	0	170	170	0	0	0	0	0
일등품질 양념채소 생산기술·연구활동 육성						시도비	170	0	170	170	0	0	0	0	0
							650	0	650	226	106	106	106	106	0
						계	375	0	375	171	51	51	51	51	0
경쟁력 있는 양념채소 산업육성						계	370	0	370	170	50	50	50	50	0
						재	370	0	370	170	50	50	50	50	0
						시도비	370	0	370	170	50	50	50	50	0
청사 유지관리 및 기능강화		N	N	N	N	계	5	0	5	1	1	1	1	1	0
						의	5	0	5	1	1	1	1	1	0
						국고보조금	3	0	3	1	1	1	1	1	0
농촌진흥사업 현장 기술지도활동 지원	Y 농촌진흥 행정	N	N	Y	N	시도비	3	0	3	1	1	1	1	1	0
							275	0	275	55	55	55	55	55	0
						지역특화 작목 기술개발 및 지역농업 연구기반 고도화사업	275	0	275	55	55	55	55	55	0
지역특화작목기술개발(생강고품질 재배기술, 저장 기술 및 식미개선 차개발)	Y 농촌진흥 행정	N	N	Y	N	계	275	0	275	55	55	55	55	55	0
						의	275	0	275	55	55	55	55	55	0
						지특보조금	275	0	275	55	55	55	55	55	0

분야·부문·정책·단위·세부사업	국가 계획	투자 심사	의무지출			자원	총사업비	기투자	연 도 별 투 자 계 획					합 후	
			법정	보조	이자				소 계	2018	2019	2020	2021		2022
일등품질 인삼약초 생산기술 및 연구활동 육성 경쟁력 있는 인삼약초산업 육성 청사 유지관리 및 기능강화 고품질 인삼약초 생산기술 개발 지역특화작목기술개발(인삼·농촌진흥청) 지역농업연구기관고도화(지역연구기관 조성)(인삼) 농촌진흥청 지역농업연구기관고도화(지역연구기관 조성)(인삼) 농촌진흥청 청사 유지관리 및 기능강화 구기자 신제품 육성 지역농업연구기관고도화(지역연구기관 조성)(구기자)							0	4,691	962	952	898	925	954	0	
	농림수 산식품 부	N	N	N	계	4,691	0	4,691	962	952	898	925	954	0	
		N	N	N	재 량	245	0	245	45	50	50	50	50	50	0
		N	N	N	시 도 비	245	0	245	45	50	50	50	50	50	0
		N	N	N	계	2,741	0	2,741	496	521	547	574	603	603	0
		N	N	N	재 량	2,741	0	2,741	496	521	547	574	603	603	0
		N	N	N	시 도 비	2,741	0	2,741	496	521	547	574	603	603	0
		N	N	N	계	160	0	160	80	80	0	0	0	0	0
		N	N	N	의 무	160	0	160	80	80	0	0	0	0	0
		N	N	N	지 특 보 조 금	160	0	160	80	80	0	0	0	0	0
				계	1,540	0	1,540	340	300	300	300	300	300	0	
				의 무	1,540	0	1,540	340	300	300	300	300	300	0	
				지 특 보 조 금	770	0	770	170	150	150	150	150	150	0	
				시 도 비	770	0	770	170	150	150	150	150	150	0	
				계	5	0	5	1	1	1	1	1	1	0	
				의 무	5	0	5	1	1	1	1	1	1	0	
				국 고 보 조 금	3	0	3	1	1	1	1	1	1	0	
				시 도 비	3	0	3	1	1	1	1	1	1	0	
				계	3,555	0	3,555	798	807	613	649	687	687	0	
				의 무	3,555	0	3,555	798	807	613	649	687	687	0	
				계	307	0	307	107	50	50	50	50	50	0	
				재 량	307	0	307	107	50	50	50	50	50	0	
				시 도 비	307	0	307	107	50	50	50	50	50	0	
				계	1,716	0	1,716	311	326	342	359	377	377	0	
				재 량	1,716	0	1,716	311	326	342	359	377	377	0	
				시 도 비	1,716	0	1,716	311	326	342	359	377	377	0	
				계	1,070	0	1,070	150	200	220	240	260	260	0	
				의 무	1,070	0	1,070	150	200	220	240	260	260	0	
				지 특 보 조 금	535	0	535	75	100	110	120	130	130	0	
				시 도 비	535	0	535	75	100	110	120	130	130	0	



분야·부문·정책·단위·세부사업	국가 계획	투자 심사	의무지출			자원	총사업비	기투자	연도별 투자액					항 후					
			법정	보조	이자				소 계	2018	2019	2020	2021		2022				
농촌진흥사업 현장 기술지도 활동지원(학술회의 참 석 및 선진농장 견학)	Y 농촌진 흥정	N	N	Y	N	계	3	0	3	1	1	1	0	0					
						의 무	3	0	3	1	1	1	0	0					
						국고보조금	2	0	2	1	1	1	0	0					
						시 도 비	2	0	2	1	1	1	0	0					
지역특화작목기술개발(액문동 안정생산 연구)	Y 농촌진 흥정	N	N	Y	N	계	200	0	200	100	100	0	0	0					
						의 무	200	0	200	100	100	0	0	0					
						지특보조금	200	0	200	100	100	0	0	0					
						계	260	0	260	130	130	0	0	0					
지역특화작목기술개발(구기자 수확노력 절감연구)	Y 농촌진 흥정	N	N	Y	N	계	260	0	260	130	130	0	0	0					
						의 무	260	0	260	130	130	0	0	0					
						지특보조금	260	0	260	130	130	0	0	0					
						소 계	10,163	0	10,163	2,193	1,993	1,993	1,993	1,993	0				
유량증자 생산기술·연구활동 지원																			
유량증자 생산 및 연구																			
청사 유지관리 및 기능강화(본소)		N	N	N	N	계	249	0	249	50	50	50	50	50					
						재 량	249	0	249	50	50	50	50	50					
						시 도 비	249	0	249	50	50	50	50	50					
						계	1,064	0	1,064	213	213	213	213	213					
원원종 및 원종생산비 지원(본소)	Y 농림축 산식품 부	N	N	Y	N	계	1,064	0	1,064	213	213	213	213	213					
						의 무	1,064	0	1,064	213	213	213	213	213					
						국고보조금	1,064	0	1,064	213	213	213	213	213					
						계	2,325	0	2,325	465	465	465	465	465					
벼 우량종자생산		N	N	N	N	계	2,325	0	2,325	465	465	465	465	465					
						재 량	2,325	0	2,325	465	465	465	465	465					
						시 도 비	2,325	0	2,325	465	465	465	465	465					
						계	200	0	200	200	0	0	0	0					
지역농업연구기반고도화(본소)	Y 농촌진 흥정	N	N	Y	N	계	200	0	200	200	0	0	0	0					
						의 무	200	0	200	200	0	0	0	0					
						지특보조금	100	0	100	100	0	0	0	0					
						시 도 비	100	0	100	100	0	0	0	0					
유량 씨감자 생산 및 연구						계	6,326	0	6,326	1,265	1,265	1,265	1,265	1,265					
						재 량	6,326	0	6,326	1,265	1,265	1,265	1,265	1,265					
						시 도 비	6,326	0	6,326	1,265	1,265	1,265	1,265	1,265					
						계	2,430	0	2,430	486	486	486	486	486					
유량증자 생산기술·연구활동 육성																			

분야·부문·정책·단위·세부사업	국가 계획	투자 심사	의무지출			자원	총사업비	기투자	연도별 투자 계획					합 후	
			법정	보조	이자				소 계	2018	2019	2020	2021		2022
유량중자 생산 및 연구							2,430	0	2,430	486	486	486	486	486	0
	Y 농림축 수산식품 신사업 부	N	Y	N		계	1,326	0	1,326	265	265	265	265	265	0
수도중자 보급생산		N	N	N		계	1,104	0	1,104	221	221	221	221	221	0
						재 시 도 비	1,104	0	1,104	221	221	221	221	221	0
잠사 곤충 경쟁력 강화							1,392	0	1,392	374	254	254	254	254	0
						계	1,392	0	1,392	374	254	254	254	254	0
유량중 생산 보급 및 연구활동 지원		N	N	N		계	1,272	0	1,272	254	254	254	254	254	0
						재 시 도 비	1,272	0	1,272	254	254	254	254	254	0
지역농업연구기반고도화	Y 농림진 흥청	N	Y	N		계	120	0	120	120	0	0	0	0	0
						의 무 자 탁 보 조 금 시 도 비	120	0	120	120	0	0	0	0	0
임업·산촌							593,176	0	593,176	104,763	110,158	119,678	124,399	134,178	0
						계	593,176	0	593,176	104,763	110,158	119,678	124,399	134,178	0
임업 경쟁력 강화							568,068	0	568,068	102,255	108,082	113,491	118,231	126,010	0
						계	568,068	0	568,068	102,255	108,082	113,491	118,231	126,010	0
산림복지 활성화 지원							5,372	0	5,372	935	954	974	994	1,515	0
						계	5,372	0	5,372	935	954	974	994	1,515	0
산림복지 정책 개발	Y 산림청	N	Y	N		계	104	0	104	21	21	21	21	21	0
						의 무 시 도 비	104	0	104	21	21	21	21	21	0
전문임업경영인 육성 지원		N	Y	N		계	1,420	0	1,420	267	275	284	292	301	0
						의 무 시 도 비	1,420	0	1,420	267	275	284	292	301	0
사유림경영정보 DB구축		N	Y	N		계	933	0	933	87	87	87	87	587	0
						의 무 국 고 보 조 금 시 도 비	933	0	933	87	87	87	87	587	0
							778	0	778	56	56	56	56	556	0
							155	0	155	31	31	31	31	31	0

분야·부문·정책·단위·세부사업	국가 계획	투자 심사	의무지출			총사업비	기투자	연 도 별 투 자 계 획						합 후
			법정	보조	이자			소 계	2018	2019	2020	2021	2022	
산림경영지도						2,914	0	2,914	560	571	583	594	606	0
	의 무	N	Y	N		2,914	0	2,914	560	571	583	594	606	0
	국고보조금					2,602	0	2,602	500	510	520	531	541	0
	시 도 비					312	0	312	60	61	62	64	65	0
산림보호관리						0	191,725	30,807	33,867	37,551	42,020	47,480	0	
산림방지체계 구축	Y 신림청					215	0	215	41	42	43	44	45	0
	의 무	N	Y	N		215	0	215	41	42	43	44	45	0
	시 도 비					215	0	215	41	42	43	44	45	0
	계					23,839	0	23,839	4,581	4,672	4,766	4,861	4,958	0
산림재해일자리 단기(산불전문예방진화대)	Y 신림청					23,839	0	23,839	4,581	4,672	4,766	4,861	4,958	0
	의 무	N	Y	N		23,839	0	23,839	4,581	4,672	4,766	4,861	4,958	0
	국고보조금					16,440	0	16,440	3,159	3,222	3,287	3,353	3,420	0
	시 도 비					7,398	0	7,398	1,422	1,450	1,479	1,509	1,539	0
산림병해충방제 지원	Y 신림청					2,920	0	2,920	550	567	583	601	619	0
	의 무	N	Y	N		2,920	0	2,920	550	567	583	601	619	0
	시 도 비					2,920	0	2,920	550	567	583	601	619	0
	계					68	0	68	13	13	14	14	14	0
임도시설(도)	Y 신림청					68	0	68	13	13	14	14	14	0
	의 무	N	Y	N		68	0	68	13	13	14	14	14	0
	자탁보조금					47	0	47	9	9	9	10	10	0
	시 도 비					21	0	21	4	4	4	4	4	0
임도시설(시군자본)	계					37,349	0	37,349	7,163	7,313	7,467	7,623	7,783	0
	의 무	N	Y	N		37,349	0	37,349	7,163	7,313	7,467	7,623	7,783	0
	자탁보조금					32,681	0	32,681	6,267	6,399	6,533	6,670	6,811	0
	시 도 비					4,668	0	4,668	895	914	933	953	973	0
사방림 시설	계					99,117	0	99,117	13,077	15,750	19,039	23,103	28,149	0
	의 무	N	Y	N		99,117	0	99,117	13,077	15,750	19,039	23,103	28,149	0
	국고보조금					69,230	0	69,230	9,987	11,625	13,532	15,751	18,394	0
	시 도 비					29,888	0	29,888	3,090	4,125	5,507	7,352	9,814	0
산불진화행기 임차	계					1,720	0	1,720	344	344	344	344	344	0
	의 무	N	Y	N		1,720	0	1,720	344	344	344	344	344	0
	시 도 비					1,720	0	1,720	344	344	344	344	344	0
	계					1,720	0	1,720	344	344	344	344	344	0

분야·부문·정책·단위·세부사업	국가 계획	투자 심사	의무지출			채원	총사업비	기투자	연도별투자계획					항 후	
			법정	보조	이자				소 계	2018	2019	2020	2021		2022
산불감시원·진화장비 지원		N	Y	N	N	계	4,133	0	4,133	794	810	826	843	860	0
						의 시 도 비	4,133	0	4,133	794	810	826	843	860	0
산지관리 지원		N	Y	N	N	계	75	0	75	15	15	15	15	15	0
						의 시 도 비	75	0	75	15	15	15	15	15	0
사회복무요원 운영		N	N	Y	N	계	98	0	98	19	19	20	20	20	0
						의 국 고 보 조 금	98	0	98	19	19	20	20	20	0
산불방지 교육훈련 및 조사(도)		N	N	Y	N	계	412	0	412	79	81	82	84	86	0
						의 국 고 보 조 금	412	0	412	79	81	82	84	86	0
산불예방체계 구축 및 운영(시군경상)		N	N	Y	N	계	816	0	816	157	160	163	166	170	0
						의 국 고 보 조 금	816	0	816	157	160	163	166	170	0
산불진화체계 구축 및 운영(시군경상)		N	N	Y	N	계	1,506	0	1,506	289	295	301	307	313	0
						의 국 고 보 조 금	1,506	0	1,506	289	295	301	307	313	0
산불진화체계 구축 및 운영(시군자본)		N	N	Y	N	계	1,039	0	1,039	200	204	208	212	216	0
						의 시 도 비	1,039	0	1,039	200	204	208	212	216	0
일반방해충 방제		N	N	Y	N	계	1,768	0	1,768	333	343	353	364	375	0
						의 국 고 보 조 금	1,768	0	1,768	333	343	353	364	375	0
						시 도 비	549	0	549	103	106	110	113	116	0
						계	8,413	0	8,413	1,585	1,632	1,681	1,732	1,783	0
						의 국 고 보 조 금	6,803	0	6,803	1,281	1,320	1,359	1,400	1,442	0
						시 도 비	1,610	0	1,610	303	312	322	331	341	0

분야·부문·정책·단위·세부사업	국가 계획	투자 심사	의무지출			채원	총사업비	기투자	연도별 투자 계획						합 후
			법정	보조	이자				소 계	2018	2019	2020	2021	2022	
소나무재선충병 방제		N	N	Y	N	계	5,803	0	5,803	1,093	1,126	1,160	1,194	1,230	0
						의 무	5,803	0	5,803	1,093	1,126	1,160	1,194	1,230	0
사방림 타당성평가 지원		N	N	Y	N	계	4,980	0	4,980	938	966	995	1,025	1,056	0
						국고보조금	4,980	0	4,980	938	966	995	1,025	1,056	0
산불예방체계 구축 및 운영(시군자본)		N	N	Y	N	계	823	0	823	155	160	165	169	175	0
						의 무	823	0	823	155	160	165	169	175	0
산불예방체계구축 및 운영(도)		N	N	Y	N	계	1,651	0	1,651	317	324	330	337	343	0
						의 무	1,651	0	1,651	317	324	330	337	343	0
산림재해일자리 장기(산림병해충예찰방제단) 자본		N	N	Y	N	계	1,156	0	1,156	222	227	231	236	240	0
						국고보조금	1,156	0	1,156	222	227	231	236	240	0
산림자원 육성		N	N	Y	N	계	495	0	495	95	97	99	101	103	0
						의 무	495	0	495	95	97	99	101	103	0
사방시설 점검		N	N	Y	N	계	556	0	556	107	109	111	113	116	0
						의 무	556	0	556	107	109	111	113	116	0
산림자원 육성		N	N	Y	N	계	383	0	383	74	75	77	78	80	0
						국고보조금	383	0	383	74	75	77	78	80	0
산림자원 육성		N	N	Y	N	계	172	0	172	33	34	34	35	36	0
						의 무	172	0	172	33	34	34	35	36	0
산림자원 육성		N	N	Y	N	계	220	0	220	42	43	44	45	46	0
						의 무	220	0	220	42	43	44	45	46	0
산림자원 육성		N	N	Y	N	계	85	0	85	16	17	17	17	18	0
						국고보조금	85	0	85	16	17	17	17	18	0
산림자원 육성		N	N	Y	N	계	135	0	135	26	26	27	28	28	0
						의 무	135	0	135	26	26	27	28	28	0
산림자원 육성		N	N	Y	N	계	120	0	120	23	23	24	24	25	0
						의 무	120	0	120	23	23	24	24	25	0
산림자원 육성		N	N	Y	N	계	92	0	92	18	18	18	19	19	0
						국고보조금	92	0	92	18	18	18	19	19	0
산림자원 육성		N	N	Y	N	계	28	0	28	5	5	6	6	6	0
						의 무	28	0	28	5	5	6	6	6	0
산림자원 육성		N	N	Y	N	계	925	0	925	185	185	185	185	185	0
						의 무	925	0	925	185	185	185	185	185	0
산림자원 육성		N	N	Y	N	계	761	0	761	152	152	152	152	152	0
						국고보조금	761	0	761	152	152	152	152	152	0
산림자원 육성		N	N	Y	N	계	163	0	163	33	33	33	33	33	0
						의 무	163	0	163	33	33	33	33	33	0
산림자원 육성		N	N	Y	N	계	256,989	0	256,989	48,906	50,108	51,361	52,647	53,967	0
						의 무	256,989	0	256,989	48,906	50,108	51,361	52,647	53,967	0
산림자원 육성		N	N	Y	N	계	166	0	166	32	33	33	34	35	0
						의 무	166	0	166	32	33	33	34	35	0
산림자원 육성		N	N	Y	N	계	111	0	111	21	22	22	23	23	0
						국고보조금	111	0	111	21	22	22	23	23	0
산림자원 육성		N	N	Y	N	계	55	0	55	11	11	11	11	12	0
						의 무	55	0	55	11	11	11	11	12	0
산림자원 육성		N	N	Y	N	계	28	0	28	5	5	6	6	6	0
						의 무	28	0	28	5	5	6	6	6	0
산림자원 육성		N	N	Y	N	계	28	0	28	5	5	6	6	6	0
						의 무	28	0	28	5	5	6	6	6	0
산림자원 육성		N	N	Y	N	계	28	0	28	5	5	6	6	6	0
						의 무	28	0	28	5	5	6	6	6	0

분야·부문·정책·단위·세부사업	국가 계획	투자 심사	의무지출			채원	총사업비	기투자	연 도 별 투 자 계 획						합 후
			법정	보조	이자				소 계	2018	2019	2020	2021	2022	
모목생산기반조성 지원	Y 신라청	N	N	Y	N	계	1,077	211	213	215	218	220	0		
						의 무	1,077	211	213	215	218	220	0		
						국고보조금	835	164	165	167	169	170	0		
						시 도 비	242	48	48	48	49	49	0		
목재이용가공 지원	Y 신라청	N	N	Y	N	계	598	115	117	120	122	124	0		
						의 무	598	115	117	120	122	124	0		
						시 도 비	598	115	117	120	122	124	0		
						계	1,300	260	260	260	260	260	0		
목재문화체험장	Y 신라청	N	N	N	N	재 량	1,300	260	260	260	260	260	0		
						지특보조금	1,000	200	200	200	200	200	0		
						시 도 비	300	60	60	60	60	60	0		
						계	1,974	379	387	395	403	411	0		
수출용 임산물 표준규격출하사업	Y 신라청	N	Y	N	N	의 무	1,974	379	387	395	403	411	0		
						지특보조금	1,858	357	364	371	379	386	0		
						시 도 비	116	22	23	23	24	24	0		
						계	3,390	665	671	678	685	692	0		
FTA대비 영품임산물 육성지원	Y 신라청	N	Y	N	N	의 무	3,390	665	671	678	685	692	0		
						시 도 비	3,390	665	671	678	685	692	0		
						계	26	5	5	5	5	5	0		
						의 무	26	5	5	5	5	5	0		
청정임산물이용증진	Y 신라청	N	N	Y	N	시 도 비	26	5	5	5	5	5	0		
						계	73,128	13,897	14,252	14,616	14,990	15,373	0		
						의 무	73,128	13,897	14,252	14,616	14,990	15,373	0		
						국고보조금	64,856	12,339	12,647	12,963	13,287	13,619	0		
조림	Y 신라청	N	N	Y	N	시 도 비	8,272	1,558	1,605	1,653	1,703	1,754	0		
						계	99,845	18,806	19,370	19,952	20,550	21,167	0		
						의 무	99,845	18,806	19,370	19,952	20,550	21,167	0		
						국고보조금	78,145	14,719	15,161	15,615	16,084	16,566	0		
정책실가꾸기	Y 신라청	N	N	Y	N	시 도 비	21,700	4,087	4,210	4,336	4,466	4,600	0		
						계	21,700	4,087	4,210	4,336	4,466	4,600	0		

분야·부문·정책·단위·세부사업	국가 계획	투자 심사	의무지출			채원	총사업비	기투자	연 도 별 투 자 계 획						합 후
			법정	보조	이자				소 계	2018	2019	2020	2021	2022	
지자체 임차기계장비보급	N	N	Y	N	N	계	656	124	127	131	135	139	0		
						의 무	656	124	127	131	135	139	0		
						국고보조금	504	95	98	101	104	107	0		
						시 도 비	151	29	29	30	31	32	0		
고향마을 숲 가꾸기 지원	N	N	N	N	계	2,655	500	515	530	546	563	0			
					재 량	2,655	500	515	530	546	563	0			
					시 도 비	2,655	500	515	530	546	563	0			
					계	3,168	609	621	633	646	659	0			
목재펠릿보일러 보급	N	N	Y	N	의 무	3,168	609	621	633	646	659	0			
					국고보조금	2,277	438	446	455	464	474	0			
					시 도 비	891	171	175	178	182	185	0			
					계	560	112	112	112	112	112	0			
목재산업시설 현대화	N	N	Y	N	의 무	560	112	112	112	112	112	0			
					국고보조금	500	100	100	100	100	100	0			
					시 도 비	60	12	12	12	12	12	0			
					계	86	16	17	17	18	18	0			
목재이용영예감시원 제도운영	N	N	Y	N	의 무	86	16	17	17	18	18	0			
					국고보조금	66	12	13	13	14	14	0			
					시 도 비	20	4	4	4	4	4	0			
					계	38,552	7,408	7,556	7,707	7,861	8,019	0			
산림작물생산단지	N	N	Y	N	의 무	38,552	7,408	7,556	7,707	7,861	8,019	0			
					국고보조금	33,981	6,530	6,660	6,793	6,929	7,068	0			
					시 도 비	4,571	878	896	914	932	951	0			
					계	12,201	2,345	2,391	2,439	2,488	2,538	0			
임산물유통기반조성	N	N	Y	N	의 무	12,201	2,345	2,391	2,439	2,488	2,538	0			
					국고보조금	8,274	1,590	1,622	1,654	1,687	1,721	0			
					시 도 비	3,926	755	770	785	801	817	0			
					계	11,437	2,198	2,242	2,287	2,332	2,379	0			
공공산림가꾸기	N	N	Y	N	의 무	11,437	2,198	2,242	2,287	2,332	2,379	0			
					국고보조금	8,854	1,701	1,735	1,770	1,805	1,842	0			
					시 도 비	2,584	496	506	517	527	537	0			
					계	2,584	496	506	517	527	537	0			

분야·부문·정책·단위·세부사업	국가 계획	투자 심사	의무지출			총사업비	기투자	연 도 별 투 자 계 획						합 후
			법정	보조	이자			소 계	2018	2019	2020	2021	2022	
양묘생산지원					20	0	20	0	0	0	0	0	0	0
		N	Y	N		0	20	0	0	0	0	0	0	0
임산물 수출특화지역육성					6,121	0	6,121	1,200	1,212	1,224	1,236	1,249	0	
		N	N	Y		0	6,121	1,200	1,212	1,224	1,236	1,249	0	
산림휴양·복지확충					5,101	0	5,101	1,000	1,010	1,020	1,030	1,041	0	
					1,020	0	1,020	200	202	204	206	208	0	
산촌마을운영매니저					109,482	0	109,482	20,107	21,653	22,105	22,570	23,048	0	
					575	0	575	110	113	115	117	120	0	
지방수목원 및 박물관 조성	Y 신림청				575	0	575	110	113	115	117	120	0	
		N	N	Y		0	479	92	94	96	98	100	0	
지자체자연휴양림	Y 신림청				96	0	96	18	19	19	20	20	0	
		N	N	Y		0	15,750	3,150	3,150	3,150	3,150	3,150	0	
지자체자연휴양림	Y 신림청				21,104	0	21,104	3,975	4,094	4,217	4,344	4,474	0	
		N	N	Y		0	14,069	2,650	2,730	2,811	2,896	2,983	0	
지자체 도시숲, 명상숲, 전통마을숲 등 조성사업	Y 신림청				7,035	0	7,035	1,325	1,365	1,406	1,448	1,491	0	
		N	N	Y		0	20,706	3,900	4,017	4,138	4,262	4,389	0	
등산 등 산림문화 증진	Y 신림청				3,451	0	3,451	650	670	690	710	732	0	
		N	N	Y		0	17,255	3,250	3,348	3,448	3,551	3,658	0	
보호수 정비 지원	Y 신림청				3,180	0	3,180	611	623	636	648	661	0	
		N	N	Y		0	1,332	266	266	266	266	266	0	



분야·부문·정책·단위·세부사업	국가 계획	투자 심사	의무지출			자원	총사업비	기투자	연 도 별 투 자 계 획					합 후	
			법정	보조	이자				소 계	2018	2019	2020	2021		2022
행복한 삶의 공원 조성		N	N	Y	N	계	6,069	0	6,069	1,190	1,202	1,214	1,226	1,238	0
						의 무	6,069	0	6,069	1,190	1,202	1,214	1,226	1,238	0
산림서비스도우미 운영지원	Y 신림청	N	N	Y	N	계	2,099	0	2,099	403	411	420	428	437	0
						의 무	2,099	0	2,099	403	411	420	428	437	0
숲해설 산림복지전문업 위탁 운영 지원		N	N	Y	N	국고보조금	1,749	0	1,749	336	343	350	357	364	0
						시 도 비	350	0	350	67	69	70	71	73	0
						계	1,105	0	1,105	221	221	221	221	221	0
						의 무	1,105	0	1,105	221	221	221	221	221	0
						국고보조금	921	0	921	184	184	184	184	184	0
						시 도 비	184	0	184	37	37	37	37	37	0
자유의출 조성	Y 신림청	N	N	Y	N	계	13,114	0	13,114	2,470	2,544	2,620	2,699	2,780	0
						의 무	13,114	0	13,114	2,470	2,544	2,620	2,699	2,780	0
유아숲체험원조성관리		N	N	Y	N	자택보조금	10,087	0	10,087	1,900	1,957	2,016	2,076	2,138	0
						시 도 비	3,026	0	3,026	570	587	605	623	642	0
						계	962	0	962	192	192	192	192	192	0
						의 무	962	0	962	192	192	192	192	192	0
자연휴양림 복합재해 사전진단		N	N	Y	N	지택보조금	740	0	740	148	148	148	148	148	0
						시 도 비	222	0	222	44	44	44	44	44	0
						계	332	0	332	64	65	66	68	69	0
						의 무	332	0	332	64	65	66	68	69	0
무궁화동산 조성관리		N	N	Y	N	국고보조금	221	0	221	43	43	44	45	46	0
						시 도 비	111	0	111	21	22	22	23	23	0
						계	312	0	312	60	61	62	64	65	0
						의 무	312	0	312	60	61	62	64	65	0
숲길조성관리(자본)		N	N	Y	N	국고보조금	260	0	260	50	51	52	53	54	0
						시 도 비	52	0	52	10	10	10	11	11	0
						계	9,728	0	9,728	1,832	1,887	1,944	2,002	2,062	0
						의 무	9,728	0	9,728	1,832	1,887	1,944	2,002	2,062	0
						자택보조금	8,107	0	8,107	1,527	1,573	1,620	1,669	1,719	0
						시 도 비	1,621	0	1,621	305	315	324	334	344	0

분야 · 부문 · 정책 · 단위 · 세부사업	국가 계획	투자 심사	의무지출			채원	총사업비	기투자	연 도 별 투 자 계 획					합 후	
			법정	보조	이자				소 계	2018	2019	2020	2021		2022
산림환경기능증진자금지원		N	N	Y	N	계	4,991	940	968	997	1,027	1,058	0		
						의 무	4,991	940	968	997	1,027	1,058	0		
숲길조성, 관리(경상)		N	N	Y	N	계	1,405	270	275	281	287	292	0		
						의 무	1,405	270	275	281	287	292	0		
산림휴양치유마을		N	N	Y	N	지특보조금	1,171	225	230	234	239	244	0		
						시 도 비	234	45	46	47	48	49	0		
산림레포츠시설조성		N	N	Y	N	계	703	87	154	154	154	154	0		
						의 무	703	87	154	154	154	154	0		
걷는 길 관리운영		N	N	Y	N	지특보조금	623	77	137	137	137	137	0		
						시 도 비	80	10	18	18	18	18	0		
지역균형발전사업						계	5,135	195	1,235	1,235	1,235	1,235	0		
						의 무	5,135	195	1,235	1,235	1,235	1,235	0		
지자체자연휴양림		N	N	Y	N	지특보조금	3,950	150	950	950	950	950	0		
						시 도 비	1,185	45	285	285	285	285	0		
임업시험연구 기반조성						계	882	169	173	176	180	183	0		
						의 무	882	169	173	176	180	183	0		
일반방해충 방제(산림방해충 방제 실현사업)		N	N	Y	N	지특보조금	3,000	1,000	1,000	1,000	0	0	0		
						시 도 비	1,500	500	500	500	0	0	0		
스마트 방 재배 시범 사업지 조성 및 연구기반 구축		N	N	N	N	계	25,108	2,509	2,076	6,187	6,168	8,169	0		
						의 무	25,108	2,509	2,076	6,187	6,168	8,169	0		
일반방해충 방제(산림방해충 방제 실현사업)		N	N	Y	N	계	590	160	110	120	100	100	0		
						의 무	500	100	100	100	100	100	0		
스마트 방 재배 시범 사업지 조성 및 연구기반 구축		N	N	N	N	쿠고보조금	250	50	50	50	50	50	0		
						시 도 비	250	50	50	50	50	50	0		
스마트 방 재배 시범 사업지 조성 및 연구기반 구축		N	N	N	N	계	90	60	10	20	0	0	0		
						시 도 비	90	60	10	20	0	0	0		
스마트 방 재배 시범 사업지 조성 및 연구기반 구축		N	N	N	N	계	90	60	10	20	0	0	0		
						시 도 비	90	60	10	20	0	0	0		

분야·부문·정책·단위·세부사업	국가 계획	투자 심사	의무지출			자원	총사업비	기투자	연 도 별 투 자 계 획					향 후	
			법정	보조	이자				소 계	2018	2019	2020	2021		2022
휴양시설물 관리							383	0	383	0	0	0	0	0	
						계	146	0	146	0	0	0	0	0	
산림박물관 운영관리		N	N	N		재	146	0	146	0	0	0	0	0	
						시 도 비	146	0	146	0	0	0	0	0	
열대온실 운영관리	Y 산림청	N	N	N		계	134	0	134	0	0	0	0	0	
						재	134	0	134	0	0	0	0	0	
동물마을 운영관리		N	N	N		계	82	0	82	0	0	0	0	0	
						시 도 비	82	0	82	0	0	0	0	0	
산림휴양문화행사 추진		N	N	N		계	20	0	20	0	0	0	0	0	
						시 도 비	20	0	20	0	0	0	0	0	
휴양림 산림경영관리						계	242	0	242	48	48	48	48	48	
						의 무	22	0	22	4	4	4	4	4	
산림재해 일자리 장기(산림병해충예찰방제단·휴)(자 본)		N	Y	N		국고보조금	11	0	11	2	2	2	2	2	
						시 도 비	11	0	11	2	2	2	2	2	
감염목무단이동단속 조소운영(휴)		N	Y	N		계	132	0	132	26	26	26	26	26	
						의 무	132	0	132	26	26	26	26	26	
산불진화체계 구축 및 운영(휴)		N	Y	N		국고보조금	66	0	66	13	13	13	13	13	
						시 도 비	66	0	66	13	13	13	13	13	
수목원운영		N	Y	N		계	89	0	89	18	18	18	18	18	
						의 무	89	0	89	18	18	18	18	18	
지방정원 조성(휴)		Y	Y	N		국고보조금	89	0	89	18	18	18	18	18	
						계	23,855	0	23,855	1,910	1,910	6,011	6,011	8,011	
지방정원 조성(휴)		Y	Y	N		계	23,800	0	23,800	1,900	1,900	6,000	6,000	8,000	
						의 무	23,800	0	23,800	1,900	1,900	6,000	6,000	8,000	
						자특보조금	11,900	0	11,900	950	950	3,000	3,000	4,000	
						시 도 비	11,900	0	11,900	950	950	3,000	3,000	4,000	

분야·부문·정책·단위·세부사업	국가 계획	투자 심사	의무지출			자원	총사업비	기투자	연 도 별 투 자 계 획					합 후	
			법정	보조	이자				소 계	2018	2019	2020	2021		2022
지방정원 조성 관리(후)		N	N	N		계	55	10	10	11	11	11	0		
						재 시 도 비	55	10	10	11	11	11	0		
꽃지공원관리						계	38	7	7	7	8	9	0		
						재 시 도 비	38	7	7	7	8	9	0		
꽃지해안공원 관리		N	N	N		계	38	7	7	7	8	9	0		
						재 시 도 비	38	7	7	7	8	9	0		
해양수산·어촌							1,104,270	108,996	108,808	110,025	106,365	114,240	20		
해양중심 기반 구축							42,071	7,968	8,214	7,762	7,962	8,154	0		
해양산업 육성							8,203	1,545	1,591	1,639	1,688	1,739	0		
해양산업 기반 구축						계	8,203	1,545	1,591	1,639	1,688	1,739	0		
		N	N	N		재 량	8,203	1,545	1,591	1,639	1,688	1,739	0		
						국고보조금	2,734	515	530	546	563	580	0		
						시 도 비	5,468	1,030	1,061	1,093	1,126	1,159	0		
해양레저 기반 구축						18,199	3,418	3,528	3,639	3,751	3,863	0			
해양레저 스포츠교육프로그램						계	2,414	461	471	482	494	506	0		
		Y	N	N		의 무	2,414	461	471	482	494	506	0		
						국고보조금	1,422	268	276	284	293	301	0		
						시 도 비	992	193	195	198	201	204	0		
해양관광자원시설지원		N	Y	N		10,000	1,800	1,900	2,000	2,100	2,200	0			
해양 레저·관광 기반조성						의 무	10,000	1,800	1,900	2,000	2,100	2,200	0		
						지 특 보 조 금	10,000	1,800	1,900	2,000	2,100	2,200	0		
해양환경 보존						계	5,785	1,157	1,157	1,157	1,157	1,157	0		
		N	Y	N		의 무	5,785	1,157	1,157	1,157	1,157	1,157	0		
해양스레기 관리						시 도 비	5,785	1,157	1,157	1,157	1,157	1,157	0		
							14,419	2,406	2,444	2,483	2,523	2,552	0		
						계	5,436	1,044	1,065	1,087	1,108	1,131	0		
		Y	N	Y	N	의 무	5,436	1,044	1,065	1,087	1,108	1,131	0		
해양스레기 관리						국고보조금	531	102	104	106	108	110	0		
						지 특 보 조 금	2,994	575	587	599	610	623	0		
						시 도 비	1,911	367	375	382	390	397	0		

분야·부문·정책·단위·세부사업	국가 계획	투자 심사	의무지출			총사업비	기투자	연도별 투자액					합 후	
			법정	보조	이자			소 계	2018	2019	2020	2021		2022
갯벌생태계복원	Y 해양수 산부	N	N	Y	N	7,289	2,010	5,259	1,032	1,043	1,054	1,065	1,065	0
						의 무 국고보조금	2,010	5,259	1,032	1,043	1,054	1,065	1,065	0
해양환경 보호관리 지원	N	N	Y	N	N	6,710	1,920	4,790	940	950	960	970	970	0
						시 도 비	90	469	92	93	94	95	95	0
해양관광자원시설 지원	N	N	Y	N	N	1,715	0	1,715	329	336	343	350	357	0
						의 무	0	1,715	329	336	343	350	357	0
해양관광자원시설 지원	N	N	Y	N	N	1,715	0	1,715	329	336	343	350	357	0
						시 도 비	0	1,715	329	336	343	350	357	0
보령 해양레포츠 체험 명소마을 육성	Y	N	N	N	N	1,250	0	1,250	600	650	0	0	0	0
						계	0	1,250	600	650	0	0	0	0
항만경쟁력 강화	N	N	Y	N	N	1,250	0	1,250	600	650	0	0	0	0
						재 량	0	1,250	600	650	0	0	0	0
항만경쟁력 강화	N	N	Y	N	N	5,058	0	5,058	474	1,293	1,091	1,107	1,093	0
						시 도 비	0	5,058	474	1,293	1,091	1,107	1,093	0
항만개발 및 경쟁력 강화	N	N	Y	N	N	4,347	0	4,347	353	1,111	961	961	961	0
						계	0	4,347	353	1,111	961	961	961	0
컨테이너화를 유치 인센티브 지원	N	N	Y	N	N	4,347	0	4,347	353	1,111	961	961	961	0
						시 도 비	0	4,347	353	1,111	961	961	961	0
도 항만 글로벌 네트워크 활성화	N	N	Y	N	N	393	0	393	60	120	66	81	66	0
						계	0	393	60	120	66	81	66	0
도 항만 글로벌 네트워크 활성화	N	N	Y	N	N	393	0	393	60	120	66	81	66	0
						의 무	0	393	60	120	66	81	66	0
항만시설 소규모 유지보수	N	N	Y	N	N	393	0	393	60	120	66	81	66	0
						시 도 비	0	393	60	120	66	81	66	0
항만정책 심의회 등 운영	N	N	Y	N	N	58	0	58	11	11	12	12	12	0
						계	0	58	11	11	12	12	12	0
항만시설 소규모 유지보수	N	N	Y	N	N	58	0	58	11	11	12	12	12	0
						재 량	0	58	11	11	12	12	12	0
항만시설 소규모 유지보수	N	N	Y	N	N	260	0	260	50	51	52	53	54	0
						계	0	260	50	51	52	53	54	0
항만시설 소규모 유지보수	N	N	Y	N	N	260	0	260	50	51	52	53	54	0
						재 량	0	260	50	51	52	53	54	0
항만시설 소규모 유지보수	N	N	Y	N	N	260	0	260	50	51	52	53	54	0
						시 도 비	0	260	50	51	52	53	54	0
연안도서 활성화	N	N	Y	N	N	170,399	93,246	77,153	13,858	16,872	18,959	10,562	16,902	0
						계	0	77,153	13,858	16,872	18,959	10,562	16,902	0
연안정비사업 지원	N	N	Y	N	N	46,109	15,952	30,157	6,227	7,048	9,122	7,13	7,048	0
						계	0	30,157	6,227	7,048	9,122	7,13	7,048	0
연안정비사업 지원	N	N	Y	N	N	46,109	15,952	30,157	6,227	7,048	9,122	7,13	7,048	0
						의 무	0	15,952	6,227	7,048	9,122	7,13	7,048	0
연안정비	Y 해양수 산부	N	Y	N	N	46,109	15,952	30,157	6,227	7,048	9,122	7,13	7,048	0
						지 특 보 조 금	0	15,952	6,227	7,048	9,122	7,13	7,048	0
연안정비	N	N	Y	N	N	39,990	14,004	25,986	5,292	6,000	8,086	608	6,000	0
						시 도 비	0	14,004	5,292	6,000	8,086	608	6,000	0
연안정비	N	N	Y	N	N	6,119	1,948	4,171	935	1,048	1,036	105	1,048	0
						시 도 비	0	1,948	935	1,048	1,036	105	1,048	0

분야 · 부문 · 정책 · 단위 · 세부사업	국가 계획	투자 심사	의무지출			자원	총사업비	기투자	연 도 별 투 자 계 획					합 후	
			법정	보조	이자				소 계	2018	2019	2020	2021		2022
도시발전 촉진						124,290	77,294	46,996	7,631	9,825	9,837	9,849	9,854	0	
	Y 해양수 산부	N	Y	N	N	계	0	1,591	281	312	323	335	340	0	
도시민 여객선 운임지원						1,591	0	1,591	281	312	323	335	340	0	
						1,225	0	1,225	216	243	250	258	258	0	
						367	0	367	65	69	73	78	82	0	
도시민 생활품 운송비 지원						258	0	258	50	51	51	52	53	0	
						258	0	258	50	51	51	52	53	0	
						258	0	258	50	51	51	52	53	0	
기초생활기반확충, 주민소득증대, 지역경관개선, 주민역량강화	Y 환경안 전부	N	Y	N	N	112,329	70,162	42,167	7,000	8,792	8,792	8,792	8,792	0	
						112,329	70,162	42,167	7,000	8,792	8,792	8,792	8,792	0	
						94,878	58,038	36,840	6,020	7,705	7,705	7,705	7,705	0	
						17,451	12,124	5,327	980	1,087	1,087	1,087	1,087	0	
						10,113	7,133	2,980	300	670	670	670	670	0	
도시개발지원	Y 국토교 통부	N	Y	N	N	10,113	7,133	2,980	300	670	670	670	670	0	
						9,253	6,273	2,980	300	670	670	670	670	0	
						860	860	0	0	0	0	0	0	0	
수산업 경쟁력 강화						761,310	447,559	313,751	56,238	56,993	57,611	70,415	72,495	0	
수산업육성 및 개발						5,070	0	5,070	989	1,001	1,014	1,027	1,039	0	
수신인력개발 및 육성		N	N	Y	N	1,780	0	1,780	356	356	356	356	356	0	
						1,780	0	1,780	356	356	356	356	356	0	
						1,780	0	1,780	356	356	356	356	356	0	
수산업육성 및 육성		N	N	N	N	61	0	61	12	12	12	12	13	0	
						61	0	61	12	12	12	12	13	0	
						61	0	61	12	12	12	12	13	0	
수산업육성 및 육성	Y 해양수 산부	N	N	Y	N	318	0	318	61	62	64	65	66	0	
						318	0	318	61	62	64	65	66	0	
						318	0	318	61	62	64	65	66	0	
수산업육성 및 육성		N	N	Y	N	2,911	0	2,911	560	571	582	594	605	0	
						2,911	0	2,911	560	571	582	594	605	0	
						2,708	0	2,708	521	531	542	552	562	0	
						203	0	203	39	40	41	41	42	0	

분야·부문·정책·단위·세부사업	국가 계획	투자 심사	의무지출			자원	총사업비	기투자	연 도 별 투 자 계 획					합 후	
			법정	보조	이자				소 계	2018	2019	2020	2021		2022
어업 보호· 관리							10,000		44,222	8,481	8,731	8,831	8,932	9,246	0
연근해어선감축(지자체)	Y 해양수 신부	N	N	Y	N	계	17,902	0	17,902	3,565	3,565	3,565	3,565	3,640	0
						의 무	17,902	0	17,902	3,565	3,565	3,565	3,565	3,640	0
자율관리어업 육성사업비	Y 해양수 신부	N	N	Y	N	국고보조금	15,740	0	15,740	3,135	3,135	3,135	3,135	3,200	0
						시 도 비	2,162	0	2,162	430	430	430	430	440	0
어선어업지원	Y 해양수 신부	N	N	Y	N	계	6,076	0	6,076	1,215	1,215	1,215	1,215	1,215	0
						의 무	6,076	0	6,076	1,215	1,215	1,215	1,215	1,215	0
어선어업지원	Y 해양수 신부	N	N	Y	N	국고보조금	4,900	0	4,900	980	980	980	980	980	0
						시 도 비	1,176	0	1,176	235	235	235	235	235	0
어업지도신 운영	Y 해양수 신부	N	N	Y	N	계	7,262	0	7,262	1,328	1,441	1,453	1,465	1,575	0
						의 무	7,262	0	7,262	1,328	1,441	1,453	1,465	1,575	0
어업지도신 운영	Y 해양수 신부	N	N	Y	N	국고보조금	4,000	0	4,000	700	800	800	800	900	0
						시 도 비	3,262	0	3,262	628	641	653	665	675	0
방치선박 정리 지원	Y 해양수 신부	N	N	Y	N	계	3,200	0	3,200	500	600	650	700	750	0
						재 량	3,200	0	3,200	500	600	650	700	750	0
방치선박 정리 지원	Y 해양수 신부	N	N	Y	N	시 도 비	3,200	0	3,200	500	600	650	700	750	0
						계	72	0	72	13	14	14	15	16	0
어선용LED등 설치·교체 지원	Y 해양수 신부	N	N	Y	N	의 무	72	0	72	13	14	14	15	16	0
						국고보조금	55	0	55	10	11	11	11	12	0
어선용LED등 설치·교체 지원	Y 해양수 신부	N	N	Y	N	시 도 비	16	0	16	3	3	3	3	3	0
						계	83	0	83	16	16	17	17	17	0
불법어업방지	Y 해양수 신부	N	N	Y	N	의 무	83	0	83	16	16	17	17	17	0
						국고보조금	64	0	64	12	12	13	13	14	0
불법어업방지	Y 해양수 신부	N	N	Y	N	시 도 비	19	0	19	4	4	4	4	4	0
						계	530	0	530	102	104	106	108	110	0
유해생물구제사업(해파리구제)	Y 해양수 신부	N	N	Y	N	의 무	530	0	530	102	104	106	108	110	0
						국고보조금	530	0	530	102	104	106	108	110	0
유해생물구제사업(해파리구제)	Y 해양수 신부	N	N	Y	N	계	530	0	530	102	104	106	108	110	0
						의 무	530	0	530	102	104	106	108	110	0
유해생물구제사업(해파리구제)	Y 해양수 신부	N	N	Y	N	국고보조금	530	0	530	102	104	106	108	110	0
						시 도 비	530	0	530	102	104	106	108	110	0

분야·부문·정책·단위·세부사업	국가 계획	투자 심사	의무지출			채원	총사업비	기투자	연 도 별 투 자 계 획					합 후	
			법정	보조	이자				소 계	2018	2019	2020	2021		2022
어업지도선 건조		N	N	Y	N	계	10,000	10,000	0	0	0	0	0	0	0
구명조끼, 자동소화설비, VHF-DSC 등 안전장비 보급	Y 해양수 신부	N	N	Y	N	계	655	655	126	128	131	133	136	136	0
지효율 노후기관·장비·설비설치·교체 지원	Y 해양수 신부	N	N	Y	N	계	2,534	2,534	477	487	496	505	568	568	0
생분해성어구보급	Y 해양수 신부	N	N	Y	N	계	5,378	5,378	1,086	1,057	1,078	1,099	1,108	1,108	0
수산자원 보호·육성						계	334,112	184,445	28,918	29,396	29,885	30,387	31,081	31,081	0
수산자원환경조성		N	N	Y	N	계	1,585	1,585	299	308	317	326	335	335	0
해면양식기반조성		N	N	Y	N	계	10,582	10,582	2,031	2,072	2,113	2,156	2,210	2,210	0
인공어초사업	Y 해양수 신부	N	N	Y	N	계	25,351	25,351	4,787	4,931	5,078	5,231	5,325	5,325	0
수산종묘관리	Y 해양수 신부	N	N	Y	N	계	10,828	10,828	2,073	2,115	2,157	2,200	2,283	2,283	0
						시도비	9,535	9,535	1,826	1,862	1,900	1,938	2,010	2,010	0
						시도비	1,292	1,292	247	252	257	262	273	273	0



분야·부문·정책·단위·세부사업	국가 계획	투자 심사	의무지출			총사업비	기투자	연도별투자계획					항 후	
			법정	보조	이자			소 계	2018	2019	2020	2021		2022
양식어장 관리(시군경상)	Y 해양수 산부	N	N	Y	N	계	0	6,282	1,210	1,234	1,258	1,284	1,297	0
						의 무	0	6,282	1,210	1,234	1,258	1,284	1,297	0
						지 특보조금	0	6,055	1,166	1,189	1,213	1,237	1,250	0
						시 도비	0	227	44	45	46	47	0	
친환경부표보급	Y 해양수 산부	N	N	Y	N	계	0	72	14	14	14	15	15	0
						의 무	0	72	14	14	14	15	15	0
						국 고보조금	0	56	11	11	11	11	12	0
						시 도비	0	16	3	3	3	3	3	0
유류피해지역 어장환경개선사업	Y 해양수 산부	N	N	Y	N	계	184,445	37,800	7,500	7,500	7,500	7,500	7,800	0
						의 무	184,445	37,800	7,500	7,500	7,500	7,500	7,800	0
						국 고보조금	184,445	37,800	7,500	7,500	7,500	7,500	7,800	0
						계	0	19,251	3,700	3,774	3,850	3,927	4,000	0
친환경에너지보급(히트펌프)	Y 해양수 산부	N	N	Y	N	계	0	19,251	3,700	3,774	3,850	3,927	4,000	0
						의 무	0	19,251	3,700	3,774	3,850	3,927	4,000	0
						국 고보조금	0	18,048	3,469	3,538	3,609	3,681	3,750	0
						시 도비	0	1,203	231	236	241	245	250	0
유해생물규제사업(축구제)	Y 해양수 산부	N	N	Y	N	계	0	212	41	41	41	41	47	0
						의 무	0	212	41	41	41	41	47	0
						국 고보조금	0	180	35	35	35	35	40	0
						시 도비	0	32	6	6	6	6	7	0
침단친환경양식시스템 지원	Y 해양수 산부	N	N	Y	N	계	0	28,582	5,508	5,618	5,731	5,845	5,880	0
						의 무	0	28,582	5,508	5,618	5,731	5,845	5,880	0
						국 고보조금	0	21,426	4,131	4,214	4,298	4,384	4,400	0
						시 도비	0	7,155	1,377	1,405	1,433	1,461	1,480	0
연안바다목장조성사업(국가직접지원)	Y 해양수 산부	N	N	Y	N	계	0	5,564	1,071	1,092	1,114	1,137	1,150	0
						의 무	0	5,564	1,071	1,092	1,114	1,137	1,150	0
						시 도비	0	5,564	1,071	1,092	1,114	1,137	1,150	0
						계	0	2,560	493	503	513	523	529	0
적조피해예방지원	Y 해양수 산부	N	N	Y	N	계	0	2,560	493	503	513	523	529	0
						의 무	0	2,560	493	503	513	523	529	0
						국 고보조금	0	1,947	375	382	390	398	402	0
						시 도비	0	613	118	120	123	125	127	0

분야·부문·정책·단위·세부사업	국가 계획	투자 심사	의무지출			채원	총사업비	기투자	연 도 별 투 자 계 획						합 후
			법정	보조	이자				소 계	2018	2019	2020	2021	2022	
양식어장자동화시설 정비지원	Y 해양수산부	N	N	Y	N	계	882	169	173	176	180	185	0		
						의 무	882	169	173	176	180	185	0		
유해생물구제(적조) 사업		N	N	Y	N	계	32	6	6	6	6	7	0		
						의 무	116	22	22	22	24	26	0		
어촌·어항 개발	Y 해양수산부	N	N	Y	N	계	103	20	20	20	21	22	0		
						의 무	116	22	22	22	24	26	0		
지자체관리(지방) 어항건설(시설비)	Y 해양수산부	N	N	Y	N	계	13	2	2	2	3	4	0		
						의 무	116	22	22	22	24	26	0		
지자체관리(지방) 어항건설(실시설계)	Y 해양수산부	N	N	Y	N	계	367,906	17,850	17,865	17,881	30,068	31,128	0		
						의 무	342,531	100,172	15,000	15,000	27,172	28,000	0		
어항보수보강지원		N	N	Y	N	계	242,359	15,000	15,000	15,000	27,172	28,000	0		
						의 무	342,531	100,172	15,000	15,000	27,172	28,000	0		
소형어선 인양기 설치	Y 해양수산부	N	N	Y	N	계	273,625	12,000	12,000	12,000	21,738	22,000	0		
						의 무	273,625	12,000	12,000	12,000	21,738	22,000	0		
복합다기능 부잔교시설 설치	Y 해양수산부	N	N	Y	N	계	48,472	3,000	3,000	3,000	5,434	6,000	0		
						의 무	68,906	20,434	3,000	3,000	5,434	6,000	0		
수산물 유통기공 기반구축		N	N	Y	N	계	15,355	900	900	900	900	1,000	0		
						의 무	15,355	900	900	900	900	1,000	0		
수산물 유통기공 기반구축		N	N	Y	N	계	4,064	765	780	796	812	911	0		
						의 무	4,064	765	780	796	812	911	0		
수산물 유통기공 기반구축		N	N	Y	N	계	4,064	765	780	796	812	911	0		
						의 무	4,064	765	780	796	812	911	0		
수산물 유통기공 기반구축		N	N	Y	N	계	1,742	346	346	346	346	357	0		
						의 무	1,742	346	346	346	346	357	0		
수산물 유통기공 기반구축		N	N	Y	N	계	1,620	322	322	322	322	332	0		
						의 무	1,620	322	322	322	322	332	0		
수산물 유통기공 기반구축		N	N	Y	N	계	122	24	24	24	24	25	0		
						의 무	122	24	24	24	24	25	0		
수산물 유통기공 기반구축		N	N	Y	N	계	4,214	839	839	839	839	860	0		
						의 무	4,214	839	839	839	839	860	0		
수산물 유통기공 기반구축		N	N	Y	N	계	3,920	780	780	780	780	800	0		
						의 무	3,920	780	780	780	780	800	0		
수산물 유통기공 기반구축		N	N	Y	N	계	294	59	59	59	59	60	0		
						의 무	294	59	59	59	59	60	0		
수산물 유통기공 기반구축		N	N	Y	N	계	104,346	24,131	23,344	22,272	13,976	13,144	0		
						의 무	104,346	24,131	23,344	22,272	13,976	13,144	0		
수산물 유통기공 기반구축		N	N	Y	N	계	73,510	16,320	18,211	17,626	9,331	9,331	0		
						의 무	73,510	16,320	18,211	17,626	9,331	9,331	0		

분야·부문·정책·단위·세부사업	국가 계획	투자 심사	의무지출			자원	총사업비	기투자	연도별 투자 계획						합 후
			법정	보조	이자				소 계	2018	2019	2020	2021	2022	
수산물유통시설건립	Y 해양수 산부	N	N	Y	N	계	14,946	0	14,946	1,316	3,408	3,408	3,408	3,408	0
						의 무	14,946	0	14,946	1,316	3,408	3,408	3,408	3,408	0
수산물가공유통시설지원		N	N	Y	N	계	2,733	0	2,733	303	608	608	608	608	0
						의 무	1,875	0	1,875	375	375	375	375	375	0
친환경포장재지원	Y 해양수 산부	N	N	Y	N	계	111	0	111	22	22	22	22	22	0
						의 무	111	0	111	22	22	22	22	22	0
수산물 해외시장 개척 지원		N	N	N	N	계	1,750	0	1,750	350	350	350	350	350	0
						재 량	1,750	0	1,750	350	350	350	350	350	0
영전바닥개선	Y 해양수 산부	N	N	Y	N	계	126	0	126	25	25	25	25	25	0
						의 무	126	0	126	25	25	25	25	25	0
해상산업육성		N	N	N	N	계	200	0	200	200	0	0	0	0	0
						재 량	200	0	200	200	0	0	0	0	0
수협지역혁신 역량 강화 지원		N	N	Y	N	계	12,300	0	12,300	2,460	2,460	2,460	2,460	2,460	0
						의 무	12,300	0	12,300	2,460	2,460	2,460	2,460	2,460	0
물리계획수정수시설	Y 해양수 산부	N	N	Y	N	계	1,170	0	1,170	585	585	0	0	0	0
						의 무	1,170	0	1,170	585	585	0	0	0	0
수산물산지가공시설건립	Y 해양수 산부	N	N	Y	N	계	3,105	621	3,105	621	621	621	621	621	0
						의 무	16,146	2,691	13,455	2,691	2,691	2,691	2,691	2,691	2,691

분야·부문·정책·단위·세부사업	국가 계획	투자 심사	의무지출			채원	총사업비	기투자	연 도 별 투 자 계 획						합 후
			법정	보조	이자				소 계	2018	2019	2020	2021	2022	
수산업진흥사업(수산식품산업거점단지조성)	Y 해양수산부	Y	N	Y	N	계	24,886	0	24,886	8,295	8,295	8,295	8,295	0	0
						의 무	24,886	0	24,886	8,295	8,295	8,295	8,295	0	0
						자 특보조금	19,143	0	19,143	6,381	6,381	6,381	6,381	0	0
						시 도 비	5,743	0	5,743	1,914	1,914	1,914	1,914	0	0
수산업육성 및 개발	Y 해양수산부	N	N	Y	N	계	2,552	260	2,292	458	458	458	458	458	0
						의 무	1,560	260	1,300	260	260	260	260	260	0
						국 고보조금	1,200	200	1,000	200	200	200	200	200	0
						시 도 비	360	60	300	60	60	60	60	60	0
어촌계인양성사업	Y 해양수산부	N	N	N	N	계	900	0	900	180	180	180	180	180	0
						재 량	900	0	900	180	180	180	180	180	0
						시 도 비	900	0	900	180	180	180	180	180	0
						계	67	0	67	13	13	13	13	13	0
수산업 정책개발 및 육성	N	N	N	N	N	계	67	0	67	13	13	13	13	13	0
						재 량	67	0	67	13	13	13	13	13	0
						시 도 비	67	0	67	13	13	13	13	13	0
						계	25	0	25	5	5	5	5	5	0
귀어귀촌박람회 참가	N	N	N	N	N	계	25	0	25	5	5	5	5	5	0
						재 량	25	0	25	5	5	5	5	5	0
						시 도 비	25	0	25	5	5	5	5	5	0
						계	25,510	4,530	20,980	5,065	4,187	4,187	4,187	3,354	0
어촌개발 및 육성	N	N	N	Y	N	계	2,750	0	2,750	550	550	550	550	550	0
						의 무	2,750	0	2,750	550	550	550	550	550	0
						국 고보조금	2,750	0	2,750	550	550	550	550	550	0
						계	735	0	735	147	147	147	147	147	0
부시터 환경개선 사업	Y 해양수산부	N	N	Y	N	계	735	0	735	147	147	147	147	147	0
						의 무	735	0	735	147	147	147	147	147	0
						국 고보조금	735	0	735	147	147	147	147	147	0
						계	825	0	825	165	165	165	165	165	0
낙도지역 어업인 안전설터 조성	Y 해양수산부	N	N	Y	N	계	825	0	825	165	165	165	165	165	0
						의 무	825	0	825	165	165	165	165	165	0
						국 고보조금	750	0	750	150	150	150	150	150	0
						시 도 비	75	0	75	15	15	15	15	15	0

분야·부문·정책·단위·세부사업	국가 계획	투자 심사	의무지출			자원	총사업비	기투자	연도별 투자 계획						향 후
			법정	보조	이자				소 계	2018	2019	2020	2021	2022	
어업인센터 및 센터 조성	Y 해양수산부	N	N	Y	N	계	1,300	0	1,300	260	260	260	260	260	0
						의무	1,300	0	1,300	260	260	260	260	260	0
						국고보조금	1,000	0	1,000	200	200	200	200	200	0
						시도비	300	0	300	60	60	60	60	60	0
낙도지역어업인 안전센터 조성	Y 해양수산부	N	N	Y	N	계	975	0	975	195	195	195	195	195	0
						의무	975	0	975	195	195	195	195	195	0
						국고보조금	750	0	750	150	150	150	150	150	0
						시도비	225	0	225	45	45	45	45	45	0
마을어장 이동식 화장실 설치		N	N	Y	N	계	195	0	195	39	39	39	39	39	0
						의무	195	0	195	39	39	39	39	39	0
						국고보조금	195	0	195	39	39	39	39	39	0
						시도비	0	0	0	0	0	0	0	0	0
어업도우미 지원	Y 해양수산부	N	N	Y	N	계	266	0	266	53	53	53	53	53	0
						의무	266	0	266	53	53	53	53	53	0
						국고보조금	225	0	225	45	45	45	45	45	0
						시도비	41	0	41	8	8	8	8	8	0
어촌특화지원센터 지원	Y 해양수산부	N	N	Y	N	계	2,500	0	2,500	500	500	500	500	500	0
						의무	2,500	0	2,500	500	500	500	500	500	0
						국고보조금	1,000	0	1,000	200	200	200	200	200	0
						시도비	1,500	0	1,500	300	300	300	300	300	0
권역단위 거점개발	Y 농림축산식품부	N	N	Y	N	계	4,108	3,230	878	878	0	0	0	0	0
						의무	4,108	3,230	878	878	0	0	0	0	0
						지특보조금	3,438	2,660	778	778	0	0	0	0	0
						시도비	670	570	100	100	0	0	0	0	0
어촌체험마을 사무장채용지원사업	Y 해양수산부	N	N	Y	N	계	324	0	324	65	65	65	65	65	0
						의무	324	0	324	65	65	65	65	65	0
						국고보조금	324	0	324	65	65	65	65	65	0
						계	2,821	0	2,821	564	564	564	564	564	0
권역단위 거점개발	Y 해양수산부	N	N	Y	N	의무	2,821	0	2,821	564	564	564	564	564	0
						지특보조금	2,500	0	2,500	500	500	500	500	500	0
						시도비	321	0	321	64	64	64	64	64	0
						계	321	0	321	64	64	64	64	64	0

분야·부문·정책·단위·세부사업	국가 계획	투자 심사	의무지출			총사업비	기투자	연도별 투자 계획						합 후		
			법정	보조	이자			소 계	2018	2019	2020	2021	2022			
															재원	총사업비
마을단위 특화 개발	Y 해양수 신부	N	N	Y	N	계	0	2,031	508	508	508	508	508	0	0	
						의 무	0	2,031	508	508	508	508	508	0	0	
						지 특보조금	0	1,800	450	450	450	450	450	0	0	
생활기반정비	Y 해양수 신부	N	N	Y	N	계	0	231	58	58	58	58	58	0	0	
						의 무	0	395	79	79	79	79	79	79	0	
						지 특보조금	0	350	70	70	70	70	70	70	0	
지역역량강화	Y 해양수 신부	N	N	Y	N	계	0	1,185	237	237	237	237	237	237	0	
						의 무	0	1,185	237	237	237	237	237	237	0	
						지 특보조금	0	1,050	210	210	210	210	210	210	0	
어촌마을 경관 개선	Y 해양수 신부	N	N	Y	N	계	0	135	27	27	27	27	27	27	0	
						의 무	0	2,500	500	500	500	500	500	500	0	
						시 도비	0	2,500	500	500	500	500	500	500	0	
아촌6차산업화 시범사업	Y 해양수 신부	N	N	Y	N	계	1,300	1,300	325	325	325	325	325	325	0	
						의 무	1,300	1,300	325	325	325	325	325	325	0	
						국 고보조금	1,000	1,000	250	250	250	250	250	250	0	
김가공 기반 구축	Y 해양수 신부	N	N	Y	N	계	300	300	75	75	75	75	75	75	0	
						의 무	0	2,775	2,288	487	487	487	487	487	0	
						국 고보조금	0	2,775	2,288	487	487	487	487	487	0	
김가공 6차산업화 기반조성	Y 해양수 신부	N	N	Y	N	계	0	2,775	2,288	487	487	487	487	487	0	
						의 무	0	2,775	2,288	487	487	487	487	487	0	
						지 특보조금	0	1,850	1,525	325	325	325	325	325	0	
서해안유류사고지원총괄	Y 해양수 신부	N	N	Y	N	계	0	925	763	162	162	162	162	162	0	
						의 무	0	4,387	609	854	854	854	854	854	934	1,025
						시 도비	0	4,387	609	854	854	854	854	854	934	1,025
배상 및 복구 총괄지원	Y 해양수 신부	N	N	Y	N	계	0	916	166	166	166	166	166	166	0	
						의 무	0	916	166	166	166	166	166	166	166	0
						시 도비	0	916	166	166	166	166	166	166	166	0
유류피해 주민단체 등 행사 지원	Y 해양수 신부	N	N	Y	N	계	0	121	23	23	23	23	23	23	0	
						의 무	0	121	23	23	23	23	23	23	23	0
						시 도비	0	121	23	23	23	23	23	23	23	0

분야·부문·정책·단위·세부사업	국가 계획	투자 심사	의무지출			채원	총사업비	기투자	연도별 투자					합 후	
			법정	보조	이자				소 계	2018	2019	2020	2021		2022
유류폐해 극복 기념관 운영관리		N	N	N	N	계	0	3,350	420	650	730	750	800	0	
						재 량	0	3,350	420	650	730	750	800	0	
먹거리, 볼거리, 즐길거리 넘쳐나는 해양환경 조성						시도비	0	3,350	420	650	730	750	800	0	
						시도비	0	3,350	420	650	730	750	800	0	
시험연구 업무 안정적 지원						계	5,500	2,250	2,250	0	0	0	0	0	
						계	5,500	2,250	2,250	0	0	0	0	0	
양식기술기반구축		Y	N	Y	N	계	2,750	0	0	0	0	0	0	0	
						의 무	2,750	0	0	0	0	0	0	0	
친환경양식특화연구센터 건립(장기계속)		Y	N	Y	N	국고보조금	1,375	0	0	0	0	0	0	0	
						시도비	1,375	0	0	0	0	0	0	0	
경쟁력있는 수산업 육성						계	2,750	2,250	2,250	0	0	0	0	0	
						의 무	5,000	2,250	2,250	0	0	0	0	0	
기술보급 운영관리						국고보조금	2,500	1,125	1,125	0	0	0	0	0	
						시도비	2,500	1,125	1,125	0	0	0	0	0	
아임인교육 및 개발지원	Y 해양수 산부	N	N	N	N	계	8,949	8,909	3,468	1,238	1,398	1,378	1,428	20	
						의 무	2,221	2,221	444	444	444	444	444	0	
청사 및 지도선 운영		N	N	N	N	계	91	91	18	18	18	18	18	0	
						재 량	91	91	18	18	18	18	18	0	
청사 유지관리		N	N	N	N	지특보조금	66	66	13	13	13	13	13	0	
						시도비	25	25	5	5	5	5	5	0	
수산업행정지원(경상)(유류구입비등)	Y 해양수 산부	N	N	Y	N	계	1,727	1,727	345	345	345	345	345	0	
						재 량	1,727	1,727	345	345	345	345	345	0	
수산업행정지원(자본)	Y 해양수 산부	N	N	Y	N	시도비	1,727	1,727	345	345	345	345	345	0	
						계	141	141	28	28	28	28	28	0	
수산업행정지원(자본)						계	140	140	28	28	28	28	28	0	
						의 무	140	140	28	28	28	28	28	0	
수산업행정지원(경상)(유류구입비등)						지특보조금	115	115	23	23	23	23	23	0	
						시도비	25	25	5	5	5	5	5	0	
수산업행정지원(자본)						계	123	123	25	25	25	25	25	0	
						의 무	123	123	25	25	25	25	25	0	
수산업행정지원(자본)						지특보조금	123	123	25	25	25	25	25	0	
						의 무	123	123	25	25	25	25	25	0	

분야·부문·정책·단위·세부사업	국가 계획	투자 심사	의무지출			자원	총사업비	기투자	연도별 투자 계획						합 후
			법정	보조	이자				소 계	2018	2019	2020	2021	2022	
기업인 소득창출							600	0	600	120	120	120	120	120	0
자율관리사업 확산교육비	Y 해양수 산부	N	N	Y	N	계	75	0	75	15	15	15	15	15	0
이동수리소 운영	Y 해양수 산부	N	N	Y	N	의 무	75	0	75	15	15	15	15	15	0
수신생물 질병관리						국고보조금	75	0	75	15	15	15	15	15	0
						계	525	0	525	105	105	105	105	105	0
						의 무	525	0	525	105	105	105	105	105	0
						국고보조금	263	0	263	53	53	53	53	53	0
						시 도 비	263	0	263	53	53	53	53	53	0
							3,630	20	3,590	2,258	258	358	358	358	20
						계	200	0	200	40	40	40	40	40	0
						의 무	200	0	200	40	40	40	40	40	0
						국고보조금	100	0	100	20	20	20	20	20	0
						시 도 비	100	0	100	20	20	20	20	20	0
						계	120	20	100	20	20	20	20	20	0
						의 무	120	20	100	20	20	20	20	20	0
						국고보조금	60	10	50	10	10	10	10	10	0
						시 도 비	60	10	50	10	10	10	10	10	0
						계	150	0	150	30	30	30	30	30	0
						의 무	150	0	150	30	30	30	30	30	0
						국고보조금	150	0	150	30	30	30	30	30	0
						계	800	0	800	100	100	200	200	200	0
						의 무	800	0	800	100	100	200	200	200	0
						지 특 보 조 금	400	0	400	50	50	100	100	100	0
						시 도 비	400	0	400	50	50	100	100	100	0
						계	240	0	240	48	48	48	48	48	0
						재 량	240	0	240	48	48	48	48	48	0
						시 도 비	240	0	240	48	48	48	48	48	0
						계	120	0	100	20	20	20	20	20	20
						재 량	120	0	100	20	20	20	20	20	20
						시 도 비	120	0	100	20	20	20	20	20	20



분야·부문·정책·단위·세부사업	국가 계획	투자 심사	의무지출			자원	총사업비	기투자	연도별 투자 계획					합 후	
			법정	보조	이자				소 계	2018	2019	2020	2021		2022
수신물안전성조사(장비구축)		N	N	Y	N	계	2,000	0	2,000	0	0	0	0	0	
						의 무	2,000	0	2,000	0	0	0	0	0	
수신암영인 육성						지 특 보 조 금	1,000	0	1,000	0	0	0	0	0	
						시 도 비	1,000	0	1,000	0	0	0	0	0	
어촌지도자 교육	Y 해양수 산부	N	N	Y	N	계	1,479	0	1,479	312	272	312	272	312	
						의 무	736	0	736	147	147	147	147	147	
창업어가 멘토링	Y 해양수 산부	N	N	Y	N	국 고 보 조 금	515	0	515	103	103	103	103	103	
						시 도 비	221	0	221	44	44	44	44	44	
수신암영인 교육	Y 해양수 산부	N	N	Y	N	계	90	0	90	18	18	18	18	18	
						의 무	90	0	90	18	18	18	18	18	
수신암영인 대학과정	Y 해양수 산부	N	N	Y	N	국 고 보 조 금	185	0	185	37	37	37	37	37	
						시 도 비	79	0	79	16	16	16	16	16	
한국수산업경영인 도대회 참가지원	Y 해양수 산부	N	N	Y	N	계	204	0	204	41	41	41	41	41	
						의 무	204	0	204	41	41	41	41	41	
수신암영인 단체육성		N	N	N	N	국 고 보 조 금	113	0	113	23	23	23	23	23	
						시 도 비	90	0	90	18	18	18	18	18	
실업률 기반조성		N	N	N	N	계	120	0	120	40	0	40	0	40	
						재 량	120	0	120	40	0	40	0	40	
지도분석 장비구입	Y 해양수 산부	N	N	Y	N	시 도 비	120	0	120	40	0	40	0	40	
						계	65	0	65	13	13	13	13	13	
지도분석 장비구입	Y 해양수 산부	N	N	Y	N	재 량	65	0	65	13	13	13	13	13	
						시 도 비	65	0	65	13	13	13	13	13	
지도분석 장비구입	Y 해양수 산부	N	N	Y	N	계	750	0	750	120	130	150	170	180	
						의 무	150	0	150	30	30	30	30	30	
						국 고 보 조 금	150	0	150	30	30	30	30	30	

분야·부문·정책·단위·세부사업	국가 계획	투자 심사	의무지출			채원	총사업비	기투자	연 도 별 투 자 계 획					합 후	
			법정	보조	이자				소 계	2018	2019	2020	2021		2022
수신생물 병성감정 기관운영		N	Y	N	N	계	600	0	600	90	100	120	140	150	0
						의 무	600	0	600	90	100	120	140	150	0
수산업 기술개발 보급						시 도 비	600	0	600	90	100	120	140	150	0
						계	270	0	270	214	14	14	14	14	0
어업인 전문기술 교육		N	Y	N	N	계	45	0	45	9	9	9	9	9	0
						의 무	45	0	45	9	9	9	9	9	0
연구교습어장 운영	Y 해양수 산부	N	N	Y	N	계	200	0	200	200	0	0	0	0	0
						의 무	200	0	200	200	0	0	0	0	0
예비시범어장 운영		N	N	N	N	국고보조금	140	0	140	140	0	0	0	0	0
						시 도 비	60	0	60	60	0	0	0	0	0
신원·중소기업						계	25	0	25	5	5	5	5	5	0
						재 량	25	0	25	5	5	5	5	5	0
산업금융지원						시 도 비	25	0	25	5	5	5	5	5	0
						계	875,692	31,452	844,240	132,366	143,852	174,569	216,122	177,330	0
기업 경쟁력 강화 지원						계	278,658	0	278,658	35,559	43,029	67,701	62,784	69,585	0
						의 무	153,366	0	153,366	22,500	24,970	44,643	29,726	31,527	0
내실 있는 기업 지원						계	153,366	0	153,366	22,500	24,970	44,643	29,726	31,527	0
						의 무	120,766	0	120,766	21,000	22,470	24,043	25,726	27,527	0
지역투자 촉진(수도권)		N	N	Y	N	지특보조금	86,261	0	86,261	15,000	16,050	17,174	18,376	19,662	0
						시 도 비	34,504	0	34,504	6,000	6,420	6,869	7,350	7,865	0
지역투자 촉진(비수도권)		N	N	N	N	계	32,600	0	32,600	1,500	2,500	20,600	4,000	4,000	0
						재 량	32,600	0	32,600	1,500	2,500	20,600	4,000	4,000	0
중소기업 육성						시 도 비	32,600	0	32,600	1,500	2,500	20,600	4,000	4,000	0
						계	125,293	0	125,293	13,059	18,059	23,059	33,059	38,059	0
금융 및 기술 지원						계	110,293	0	110,293	10,059	15,059	20,059	30,059	35,059	0
						재 량	293	0	293	59	59	59	59	59	0
중소기업 품질경영 분임조 활성화 지원		N	N	N	N	계	293	0	293	59	59	59	59	59	0
						시 도 비	293	0	293	59	59	59	59	59	0

분야·부문·정책·단위·세부사업	국가 계획	투자 심사	의무지출			채원	총사업비	기투자	연도별투하자계					항 후	
			법정	보조	이자				소 계	2018	2019	2020	2021		2022
중소기업자금지원 이자보전		N	N	N		계	110,000	0	110,000	10,000	15,000	20,000	30,000	35,000	0
						재 시 도 비	110,000	0	110,000	10,000	15,000	20,000	30,000	35,000	0
중소기업육성기금 설치						계	15,000	0	15,000	3,000	3,000	3,000	3,000	3,000	0
						재 시 도 비	15,000	0	15,000	3,000	3,000	3,000	3,000	3,000	0
중소기업육성기금 운용		N	N	N		계	15,000	0	15,000	3,000	3,000	3,000	3,000	3,000	0
						재 시 도 비	15,000	0	15,000	3,000	3,000	3,000	3,000	3,000	0
산업기술지원							78,763	11,374	67,389	14,464	14,684	15,106	12,211	10,925	0
						신성장동력 발굴 육성지원	26,288	2,740	23,548	5,416	5,416	5,286	4,480	2,950	0
산학연 및 벤처기업 협력 네트워크 구축 운영							26,288	2,740	23,548	5,416	5,416	5,286	4,480	2,950	0
						산학연 협력 기술개발사업(국가직접지원)	8,360	0	8,360	1,630	1,630	1,700	1,700	1,700	0
지역지식재산 창출지원사업(국가직접지원)	Y 중소벤처기업 부	N	N	Y	N	계	8,360	0	8,360	1,630	1,630	1,700	1,700	1,700	0
						의 시 도 비	8,360	0	8,360	1,630	1,630	1,700	1,700	1,700	0
해외우수연구기관 유치 지원사업(국가직접지원)	Y 특허청	N	N	Y	N	계	4,500	0	4,500	900	900	900	900	900	0
						의 시 도 비	4,500	0	4,500	900	900	900	900	900	0
국가 R&D 공모사업 대응 예산지원		N	N	N		계	1,500	0	1,500	300	300	300	300	300	0
						재 시 도 비	1,500	0	1,500	300	300	300	300	300	0
이공분야 대학중점연구소지원사업(국가직접지원)	Y 교육부	N	N	Y	N	계	250	0	250	50	50	50	50	50	0
						의 시 도 비	250	0	250	50	50	50	50	50	0
산업기술 공동기반구축(국가직접지원)	Y 산업통 상자원 부	N	N	N		계	198	0	198	66	66	66	66	66	0
						재 시 도 비	198	0	198	66	66	66	66	66	0
이차전지관리시스템(BMS) 산업육성 기반구축사업 (국가직접지원)		Y	N	Y	N	계	11,000	2,700	8,300	2,200	2,400	2,200	1,500	0	
						의 국고보조금 시 도 비	11,000	2,700	8,300	2,200	2,400	2,200	1,500	0	
						국고보조금 시 도 비	7,000	1,440	5,560	1,440	1,640	1,640	840	0	
						시 도 비	4,000	1,260	2,740	760	760	560	660	0	

분야 · 부문 · 정책 · 단위 · 세부사업	국가 계획	투자 심사	의무지출			채원	총사업비	기투자	연 도 별 투 자 계 획					합 후	
			법정	보조	이자				소 계	2018	2019	2020	2021		2022
바이오 의료기술개발 사업(국가직접지원)	Y 과학기술 출정보 홍신부	N	N	N		계	40	120	40	40	40	0	0		
			N	N		재 시 도 비	40	120	40	40	40	0	0		
지역산업 기술개발 및 지원						48,029	8,634	39,395	8,248	8,426	8,934	6,797	6,991		
벤처기업 육성						650	0	650	130	130	130	130	130		
충청권 중소벤처기업 박람회		N	N	N	N	650	0	650	130	130	130	130	130		
신학연 협력 기술개발						650	0	650	130	130	130	130	130		
신학연 협력 기업부설연구소 설치 지원(국가직접지원)		N	N	Y	N	계	0	325	0	0	325	0	0		
			N	Y	N	의 시 도 비	0	325	0	0	325	0	0		
지역연구산업육성사업		N	N	Y	N	500	0	500	100	100	100	100	100		
충남 당진 신학융합지구 조성사업(국가직접지원)		Y	N	Y	N	6,000	0	6,000	2,000	2,000	2,000	0	0		
경제협력관산업육성(국가직접지원)		N	N	Y	N	계	0	21,253	4,003	4,123	4,247	4,374	4,506		
			N	Y	N	의 시 도 비	0	21,253	4,003	4,123	4,247	4,374	4,506		
플뿌리기업육성사업(국가직접지원)		N	N	Y	N	계	0	10,167	1,915	1,972	2,032	2,093	2,155		
			N	Y	N	의 국고보조금 시 도 비	0	10,167	1,915	1,972	2,032	2,093	2,155		
충남 신학융합형 인력양성 지원사업		N	N	N	N	849	0	849	160	165	170	175	180		
스파 산업 육성						500	0	500	100	100	100	100	100		
						500	0	500	100	100	100	100	100		
						8,634	8,634	0	0	0	0	0	0		

분야·부문·정책·단위·세부사업	국가 계획	투자 심사	의무지출			채원	총사업비	기투자	연 도 별 투 자 계 획					합 후	
			법정	보조	이자				소 계	2018	2019	2020	2021		2022
벤처기업 육성	Y	N	Y	N	N	계	8,634	0	0	0	0	0	0	0	
						의무	8,634	0	0	0	0	0	0	0	
지역산업 기술개발 및 지원						계	3,500	0	0	0	0	0	0	0	
						시도비	3,500	0	0	0	0	0	0	0	
벤처기업 육성						계	3,946	0	700	742	787	834	884	0	
						의무	3,946	0	700	742	787	834	884	0	
청업보육센터 및 기업지원(국가직접지원)	N	N	Y	N	N	계	3,946	0	700	742	787	834	884	0	
						시도비	3,946	0	700	742	787	834	884	0	
중소기업 기술개발 및 지원						계	500	0	500	100	100	100	100	0	
						시도비	500	0	500	100	100	100	100	0	
벤처창업촉진 공동마케팅 지원	N	N	N	N	N	계	500	0	500	100	100	100	100	0	
						시도비	500	0	500	100	100	100	100	0	
무역및투자유치						290,910	0	42,411	45,221	48,229	100,159	54,890	0		
외국 투자유치						279,610	0	40,151	42,961	45,969	97,899	52,630	0		
외자유치활동 적극 전개						계	279,610	0	40,151	42,961	45,969	97,899	52,630	0	
						외국인 투자지역 조성(국가직접지원)	270,694	0	38,600	41,302	44,194	96,000	50,597	0	
외국인 투자지역 조성(국가직접지원)	N	N	N	N	N	계	183,996	0	26,514	28,370	30,356	64,000	34,755	0	
						시도비	86,698	0	12,086	12,932	13,837	32,000	15,842	0	
외국인 투자기업 현금 지원	N	N	N	N	N	계	8,916	0	1,550	1,659	1,775	1,899	2,032	0	
						시도비	8,916	0	1,550	1,659	1,775	1,899	2,032	0	
수출기반 확대						계	11,300	0	2,260	2,260	2,260	2,260	2,260	0	
						시도비	11,300	0	2,260	2,260	2,260	2,260	2,260	0	
수출 증대 및 해외마케팅 강화						계	11,300	0	2,260	2,260	2,260	2,260	2,260	0	
						시도비	11,300	0	2,260	2,260	2,260	2,260	2,260	0	
지역산업마케팅지원(해외시장 개척)	Y 산업통 상자원 부	N	N	N	N	계	4,520	0	904	904	904	904	904	0	
						시도비	6,780	0	1,356	1,356	1,356	1,356	1,356	0	

분야·부문·정책·단위·세부사업	국가 계획	투자 심사	의무지출			자원	총사업비	기투자	연도별 투자액					합 후	
			법정	보조	이자				소 계	2018	2019	2020	2021		2022
산업진흥·고도화							18,578	125,482	24,258	24,476	27,106	24,745	24,896	0	
지역산업 진흥 및 고도화							490	3,080	1,296	796	796	96	96	0	
지역산업 진흥							490	3,080	1,296	796	796	96	96	0	
미래성장산업 및 4차 산업혁명 대응 활동							0	30	6	6	6	6	6	0	
							0	30	6	6	6	6	6	0	
							0	30	6	6	6	6	6	0	
차세대 통합형 마이크로그리드 기술개발							490	500	500	0	0	0	0	0	
							490	500	500	0	0	0	0	0	
							490	500	500	0	0	0	0	0	
EV/HEV 패배터리를 이용한 10kW ESS 제사용 기술개발 사업							0	2,100	700	700	700	0	0	0	
							0	2,100	700	700	700	0	0	0	
							0	2,100	700	700	700	0	0	0	
충남 생활소비재 산업 얼라이언스 운영							0	450	90	90	90	90	90	0	
							0	450	90	90	90	90	90	0	
							0	450	90	90	90	90	90	0	
지역산업 진흥 및 고도화							0	54,041	12,089	11,316	10,296	10,926	9,416	0	
지역특화산업 기획·운영							0	3,578	716	716	716	716	716	0	
							0	3,578	716	716	716	716	716	0	
산업기술단지 거점기능 지원사업(국가직접지원)							0	3,578	716	716	716	716	716	0	
							0	3,578	716	716	716	716	716	0	
지역특화산업 육성 지원							0	38,464	6,764	7,000	8,000	9,000	7,700	0	
							0	38,464	6,764	7,000	8,000	9,000	7,700	0	
지역특화(주력)산업 육성지원(국가직접지원)							0	38,464	6,764	7,000	8,000	9,000	7,700	0	
							0	38,464	6,764	7,000	8,000	9,000	7,700	0	
지역산업 진흥							0	12,000	4,610	3,600	1,580	1,210	1,000	0	
							0	12,000	4,610	3,600	1,580	1,210	1,000	0	
프로바이오틱스산업 플랫폼 구축사업(국가직접지원)							0	12,000	4,610	3,600	1,580	1,210	1,000	0	
							0	9,000	3,610	2,610	1,160	860	760	0	
							0	3,000	1,000	990	420	350	240	0	
지역경제육성							18,088	68,361	10,873	12,365	16,015	13,723	15,385	0	

분야·부문·정책·단위·세부사업	국가 계획	투자 심사	의무지출			자원	총사업비	기투자	연 도 별 투 자 계 획					합 후	
			법정	보조	이자				소 계	2018	2019	2020	2021		2022
송악지구 마을정주여건 개선사업							12,375	12,375	0	0	0	0	0	0	
						계	12,375	12,375	0	0	0	0	0	0	
송악지구 마을정주여건 개선사업		N	Y	N		의 무	12,375	12,375	0	0	0	0	0	0	
						시 도 비	12,375	12,375	0	0	0	0	0	0	
유통산업 발전 및 구조개선							29,865	5,713	24,152	4,112	4,383	4,777	5,206	5,674	
						계	18,630	0	18,630	3,113	3,393	3,699	4,031	4,394	
전통시장 시설현대화 지원	Y 중소기 업정	N	N	N		재 량	18,630	0	18,630	3,113	3,393	3,699	4,031	4,394	
						지 특보조금	18,630	0	18,630	3,113	3,393	3,699	4,031	4,394	
전통시장 시설현대화(시·군)		N	N	N		계	90	0	90	90	0	0	0	0	
						재 량	90	0	90	90	0	0	0	0	
전통시장 경영현대화 지원		N	N	N		시 도 비	90	0	90	90	0	0	0	0	
						계	46	0	46	9	9	9	9	9	
소상공인 육성 지원		N	N	N		재 량	46	0	46	9	9	9	9	9	
						시 도 비	46	0	46	9	9	9	9	9	
전통시장 주차장 환경개선	Y 중소기 업정	N	N	N		계	5,386	0	5,386	900	981	1,069	1,166	1,270	
						재 량	5,386	0	5,386	900	981	1,069	1,166	1,270	
전통시장 주차장 환경개선		N	N	N		시 도 비	5,386	0	5,386	900	981	1,069	1,166	1,270	
						계	5,713	5,713	0	0	0	0	0	0	
사회적경제 활성화		N	N	N		재 량	5,713	5,713	0	0	0	0	0	0	
						기 금보조금	5,713	5,713	0	0	0	0	0	0	
일자리 창출사업	Y 고용노 동부	N	Y	N		계	38,021	0	38,021	5,760	6,560	7,473	8,517	9,711	
						재 량	31,569	0	31,569	4,682	5,384	6,192	7,121	8,189	
사업개발비 지원		N	Y	N		의 무	31,569	0	31,569	4,682	5,384	6,192	7,121	8,189	
						지 특보조금	28,699	0	28,699	4,256	4,895	5,629	6,474	7,445	
지역균형발전사업 추진						시 도 비	2,870	0	2,870	426	489	563	647	744	
						계	6,452	0	6,452	1,078	1,175	1,281	1,396	1,522	
		N	Y	N		의 무	6,452	0	6,452	1,078	1,175	1,281	1,396	1,522	
						국 고보조금	5,717	0	5,717	955	1,041	1,135	1,237	1,348	
						시 도 비	735	0	735	123	134	146	159	173	
						계	6,138	0	6,138	951	1,422	3,765	0	0	

분야·부문·정책·단위·세부사업	국가 계획	투자 심사	의무지출			총사업비	기투자	연도별 투자 계획					합 후	
			법정	보조	이자			소 계	2018	2019	2020	2021		2022
지역균형발전사업 육성						6,138	0	6,138	951	1,422	3,765	0	0	
		N	N	N		6,138	0	6,138	951	1,422	3,765	0	0	
						2,190	0	2,190	0	230	1,960	0	0	
						3,948	0	3,948	951	1,192	1,805	0	0	
에너지 수급관리					50	0	50	50	0	0	0	0	0	
서민층 가스안전시설 개선						50	0	50	50	0	0	0	0	
		N	N	N		50	0	50	50	0	0	0	0	
						50	0	50	50	0	0	0	0	
						50	0	50	50	0	0	0	0	
에너지및자원개발					80,002	1,500	78,502	15,015	15,783	15,767	15,563	16,375	0	
에너지산업육성 및 자원관리					12,432	0	12,432	3,097	3,099	3,084	1,080	2,072	0	
신재생에너지 및 녹색산업 발굴 육성					12,432	0	12,432	3,097	3,099	3,084	1,080	2,072	0	
수소에너지 포럼		N	N	N		500	0	500	100	100	100	100	0	
청정에너지타운 조성		N	N	N		500	0	500	500	0	0	0	0	
친환경에너지타운 조성	Y 환경부	N	N	N		10,167	0	10,167	1,232	2,999	2,984	980	1,972	
스마트그리드 확산사업(국가직접지원)	Y 신원통 상자원 부	N	Y	N		10,167	0	10,167	1,232	2,999	2,984	980	1,972	
에너지산업육성 및 자원관리						7,100	0	7,100	1,000	2,000	2,000	800	1,300	
에너지 자원관리						3,067	0	3,067	232	999	984	180	672	
에너지수급기반조성		N	N	N		1,265	0	1,265	1,265	0	0	0	0	
에너지수급기반조성						1,265	0	1,265	1,265	0	0	0	0	
에너지수급기반조성						1,056	0	1,056	1,056	0	0	0	0	
에너지수급기반조성						209	0	209	209	0	0	0	0	
에너지수급기반조성						16,499	1,500	14,999	2,388	3,153	3,153	3,153	3,153	
에너지수급기반조성						16,499	1,500	14,999	2,388	3,153	3,153	3,153	3,153	
에너지수급기반조성						514	0	514	103	103	103	103	103	
에너지수급기반조성		N	N	N		514	0	514	103	103	103	103	103	
에너지수급기반조성						514	0	514	103	103	103	103	103	



분야·부문·정책·단위·세부사업	국가 계획	투자 심사	의무지출			채원	총사업비	기투자	연도별 투자 계획						합 후
			법정	보조	이자				소 계	2018	2019	2020	2021	2022	
서민용 가스시설 개선	Y 신입용 상자원 상자원 부	N	N	Y	N	계	7,535	0	7,535	895	1,660	1,660	1,660	1,660	0
						의 무	7,535	0	7,535	895	1,660	1,660	1,660	1,660	1,660
농어촌 마을단위 LPG소형저장탱크	Y 신입용 상자원 상자원 부	N	N	N	N	계	5,250	1,050	4,200	840	840	840	840	840	0
						재 량	4,200	1,050	4,200	840	840	840	840	840	840
농어촌 마을단위 지원(충청남도)	Y 신입용 상자원 상자원 부	N	N	Y	N	계	2,700	450	2,250	450	450	450	450	450	0
						의 무	2,250	450	2,250	450	450	450	450	450	450
도시가스 공급시설 설치비 지원	Y 신입용 상자원 상자원 부	N	N	N	N	계	500	0	500	100	100	100	100	100	0
						재 량	500	0	500	100	100	100	100	100	100
에너지전환 및 신재생에너지 보급	Y 신입용 상자원 상자원 부	N				계	51,071	0	51,071	9,530	9,530	9,530	11,330	11,150	0
						의 무	27,035	0	27,035	5,407	5,407	5,407	5,407	5,407	5,407
에너지절약·교육·홍보	Y 신입용 상자원 상자원 부	N	N	N	N	계	479	0	479	96	96	96	96	96	0
						재 량	479	0	479	96	96	96	96	96	96
시설보조사업	Y 신입용 상자원 상자원 부	N	N	Y	N	계	5,000	0	5,000	1,000	1,000	1,000	1,000	1,000	0
						의 무	5,000	0	5,000	1,000	1,000	1,000	1,000	1,000	1,000
취약계층 에너지복지	Y 신입용 상자원 상자원 부	N	N	Y	N	계	12,750	0	12,750	2,550	2,550	2,550	2,550	2,550	0
						의 무	12,750	0	12,750	2,550	2,550	2,550	2,550	2,550	2,550
도 공시설 LED조명 교체	Y 신입용 상자원 상자원 부	N	N	N	N	계	8,806	0	8,806	1,761	1,761	1,761	1,761	1,761	0
						재 량	8,806	0	8,806	1,761	1,761	1,761	1,761	1,761	1,761
신재생에너지 개발 보급	Y 신입용 상자원 상자원 부	N				계	23,411	0	23,411	3,998	3,998	3,998	5,798	5,618	0
						의 무	10,500	0	10,500	2,100	2,100	2,100	2,100	2,100	2,100
신재생에너지 융복합지원(국가직접지원)	Y 신입용 상자원 상자원 부	N	N	N	N	계	7,500	0	7,500	1,500	1,500	1,500	1,500	1,500	0
						재 량	3,000	0	3,000	600	600	600	600	600	600

분야·부문·정책·단위·세부사업	국가 계획	투자 심사	의무지출			채원	총사업비	기투자	연도별 투자 계획					합 후	
			법정	보조	이자				소 계	2018	2019	2020	2021		2022
신재생에너지 융복합지원(도)	Y 신민통 상지원 상지 부	N	N	N		계	4,600	0	4,600	200	200	200	2,000	2,000	0
			N	N		재 량	4,600	0	4,600	200	200	200	2,000	2,000	0
			N	N		시 도 비	4,600	0	4,600	200	200	200	2,000	2,000	0
신재생에너지 건물지원(국가직접지원)	Y 신민통 상지원 상지 부	N	N	Y	N	계	2,791	0	2,791	558	558	558	558	558	0
			N	Y	N	의 무	2,791	0	2,791	558	558	558	558	558	0
			N	Y	N	국 고 보 조 금	1,666	0	1,666	333	333	333	333	333	0
신재생에너지 주택지원(국가직접지원)	Y 신민통 상지원 상지 부	N	N	Y	N	계	1,125	0	1,125	225	225	225	225	225	0
			N	Y	N	의 무	1,125	0	1,125	225	225	225	225	225	0
			N	Y	N	국 고 보 조 금	820	0	820	200	200	200	200	200	0
공공공사 신재생에너지설비 설치		N	N	N		계	850	0	850	170	170	170	170	170	0
			N	N		재 량	850	0	850	170	170	170	170	170	0
			N	N		시 도 비	850	0	850	170	170	170	170	170	0
지역지원(도)	Y 신민통 상지원 상지 부	N	N	Y	N	계	2,000	0	2,000	400	400	400	400	400	0
			N	Y	N	의 무	2,000	0	2,000	400	400	400	400	400	0
			N	Y	N	국 고 보 조 금	1,000	0	1,000	200	200	200	200	200	0
지역지원(시군경상)	Y 신민통 상지원 상지 부	N	N	Y	N	계	100	0	100	20	20	20	20	20	0
			N	Y	N	의 무	100	0	100	20	20	20	20	20	0
			N	Y	N	국 고 보 조 금	100	0	100	20	20	20	20	20	0
사회복지시설 태양광 설치		N	N	N		계	750	0	750	150	150	150	150	150	0
			N	N		재 량	750	0	750	150	150	150	150	150	0
			N	N		시 도 비	750	0	750	150	150	150	150	150	0
녹색산업발굴 육성		N	N	N		계	625	0	625	125	125	125	125	125	0
			N	N		재 량	375	0	375	75	75	75	75	75	0
			N	N		시 도 비	375	0	375	75	75	75	75	75	0
온실가스 감축		N	N	N		계	250	0	250	50	50	50	50	50	0
			N	N		재 량	250	0	250	50	50	50	50	50	0
			N	N		시 도 비	250	0	250	50	50	50	50	50	0
충청남도 녹색성장 포럼 운영		N	N	N		계	250	0	250	50	50	50	50	50	0
			N	N		재 량	250	0	250	50	50	50	50	50	0
			N	N		시 도 비	250	0	250	50	50	50	50	50	0

분야·부문·정책·단위·세부사업	국가 계획	투자 심사	의무지출			자원	총사업비	기투자	연도별 투자 계획					합 후	
			법정	보조	이자				소 계	2018	2019	2020	2021		2022
산업·중소기업일반						3,300	0	3,300	660	660	660	660	660	0	
중소기업활성화						3,300	0	3,300	660	660	660	660	660	0	
중소기업 활성화 지원						3,300	0	3,300	660	660	660	660	660	0	
중소기업제품 구매 촉진 및 판로 확대		N	N	N	N	1,000	0	1,000	200	200	200	200	200	0	
						1,000	0	1,000	200	200	200	200	200	0	
중소기업육성지원(국가직접지원)	Y	N	N	N	N	2,300	0	2,300	460	460	460	460	460	0	
						2,300	0	2,300	460	460	460	460	460	0	
수송및교통						2,750,357	1,245,032	1,464,724	253,118	236,668	345,452	175,442	454,044	40,600	
도로						2,648,650	1,239,629	1,368,421	231,543	217,575	327,136	156,899	435,288	40,600	
도로망 확충 및 유지관리						2,558,045	1,239,629	1,277,816	213,505	199,496	309,016	138,736	417,062	40,600	
국가자원지방도 건설						878,489	593,926	284,564	132,084	67,524	42,478	40,749	1,729	0	
						42,726	42,726	0	0	0	0	0	0	0	
국가자원지방도건설(금산IC-충북도계)	Y	N	Y	N	N	42,726	42,726	0	0	0	0	0	0	0	
						35,639	35,639	0	0	0	0	0	0	0	
						7,087	7,087	0	0	0	0	0	0	0	
						109,211	109,211	0	0	0	0	0	0	0	
국가자원지방도건설(강경-연무)	Y	N	Y	N	N	109,211	109,211	0	0	0	0	0	0	0	
						92,964	92,964	0	0	0	0	0	0	0	
						16,247	16,247	0	0	0	0	0	0	0	
						105,707	105,707	0	0	0	0	0	0	0	
국가자원지방도건설(함덕-우강)	Y	N	Y	N	N	105,707	105,707	0	0	0	0	0	0	0	
						81,678	81,678	0	0	0	0	0	0	0	
						24,029	24,029	0	0	0	0	0	0	0	
						61,747	61,747	0	0	0	0	0	0	0	
국가자원지방도건설(성연-운산)	Y	N	Y	N	N	61,747	61,747	0	0	0	0	0	0	0	
						48,715	48,715	0	0	0	0	0	0	0	
						13,032	13,032	0	0	0	0	0	0	0	

분야·부문·정책·단위·세부사업	국가 계획	투자 심사	의무지출			채원	총사업비	기투자	연도별투하자					계	항 후	
			법정	보조	이자				소 계	2018	2019	2020	2021			2022
국가자원지방도건설(선정-영치)	Y 국토교 통부	Y	N	Y	N	계	114,484	109,005	5,479	5,479	0	0	0	0	0	
			의 무	114,484	109,005	5,479	5,479	0	0	0	0	0	0			
국가자원지방도건설(선정-영지)(모상비)	Y 국토교 통부	N	N	Y	N	계	41,870	39,202	2,668	0	2,668	0	0	0	0	
			의 무	41,870	39,202	2,668	0	2,668	0	0	0	0	0			
국가자원지방도건설(가야국-양촌)	Y 국토교 통부	N	N	Y	N	계	19,361	19,361	0	0	0	0	0	0	0	
			의 무	19,361	19,361	0	0	0	0	0	0	0	0			
국가자원지방도건설(영치-삼거)	Y 국토교 통부	Y	N	Y	N	계	95,783	51,026	44,758	22,379	22,379	0	0	0	0	
			의 무	95,783	51,026	44,758	22,379	22,379	0	0	0	0	0			
국가자원지방도건설(화양-양화)	Y 국토교 통부	Y	N	Y	N	계	92,783	25,700	67,083	67,083	0	0	0	0	0	
			의 무	92,783	25,700	67,083	67,083	0	0	0	0	0	0			
국가자원지방도건설(중앙-신양1C)	Y 국토교 통부	Y	N	Y	N	계	84,583	20,500	64,083	64,083	0	0	0	0	0	
			의 무	84,583	20,500	64,083	64,083	0	0	0	0	0	0			
국가자원지방도건설(이호-양곡)	Y 국토교 통부	Y	N	Y	N	계	8,200	5,200	3,000	3,000	0	0	0	0	0	
			의 무	8,200	5,200	3,000	3,000	0	0	0	0	0	0			
국가자원지방도건설(당진-서산)	Y 국토교 통부	Y	N	Y	N	계	38,479	21,707	16,772	9,857	1,729	1,729	1,729	1,729	0	
			의 무	38,479	21,707	16,772	9,857	1,729	1,729	1,729	1,729	1,729	1,729			
국가자원지방도건설(이호-양곡)	Y 국토교 통부	Y	N	Y	N	계	27,291	15,740	11,551	6,900	1,163	1,163	1,163	1,163	0	
			의 무	27,291	15,740	11,551	6,900	1,163	1,163	1,163	1,163	1,163	1,163			
국가자원지방도건설(당진-서산)	Y 국토교 통부	Y	N	Y	N	계	11,188	5,967	5,220	2,957	566	566	566	566	0	
			의 무	11,188	5,967	5,220	2,957	566	566	566	566	566	566			
국가자원지방도건설(이호-양곡)	Y 국토교 통부	Y	N	Y	N	계	14,600	3,143	11,457	8,000	1,729	1,729	1,729	1,729	0	
			의 무	14,600	3,143	11,457	8,000	1,729	1,729	1,729	1,729	1,729	1,729			
국가자원지방도건설(당진-서산)	Y 국토교 통부	Y	N	Y	N	계	10,220	2,200	8,020	5,600	1,210	1,210	1,210	1,210	0	
			의 무	10,220	2,200	8,020	5,600	1,210	1,210	1,210	1,210	1,210	1,210			
국가자원지방도건설(당진-서산)	Y 국토교 통부	Y	N	Y	N	계	4,380	943	3,437	2,400	519	519	519	519	0	
			의 무	4,380	943	3,437	2,400	519	519	519	519	519	519			
국가자원지방도건설(당진-서산)	Y 국토교 통부	Y	N	Y	N	계	112,517	4,891	107,626	14,286	31,114	31,114	31,114	31,114	0	
			의 무	112,517	4,891	107,626	14,286	31,114	31,114	31,114	31,114	31,114	31,114			
국가자원지방도건설(당진-서산)	Y 국토교 통부	Y	N	Y	N	계	80,143	4,805	75,338	10,000	21,779	21,779	21,779	21,779	0	
			의 무	80,143	4,805	75,338	10,000	21,779	21,779	21,779	21,779	21,779	21,779			
국가자원지방도건설(당진-서산)	Y 국토교 통부	Y	N	Y	N	계	32,374	86	32,288	4,286	9,334	9,334	9,334	9,334	0	
			의 무	32,374	86	32,288	4,286	9,334	9,334	9,334	9,334	9,334	9,334			

분야·부문·정책·단위·세부사업	국가 계획	투자 심사	의무지출			채원	총사업비	기투자	연도별투자계획						항 후	
			법정	보조	이자				소 계	2018	2019	2020	2021	2022		
국가지원지방도건설(당진·서산)(보상비)	Y 국토교 통부	N	N	Y	N	계	29,221	500	28,721	5,000	7,907	7,907	7,907	7,907	0	
			N	N	N	의 무	29,221	500	28,721	5,000	7,907	7,907	7,907	7,907	0	
			N	N	N	시 도 비	29,221	500	28,721	5,000	7,907	7,907	7,907	7,907	0	
도로계획 및 확충						계	67,493	36,989	30,504	6,101	6,101	6,101	6,101	6,101	0	
			N	N	N	재 량	144	0	144	29	29	29	29	29	29	0
			N	N	N	시 도 비	144	0	144	29	29	29	29	29	29	0
늘어론도로 확포장등 정비사업 지원		N	N	N	N	계	30,360	0	30,360	6,072	6,072	6,072	6,072	6,072	0	
			N	N	N	재 량	30,360	0	30,360	6,072	6,072	6,072	6,072	6,072	0	
			N	N	N	시 도 비	30,360	0	30,360	6,072	6,072	6,072	6,072	6,072	0	
대전산성-구례(2차) 광역도로건설		N	N	Y	N	계	36,989	36,989	0	0	0	0	0	0	0	
			N	N	N	의 무	36,989	36,989	0	0	0	0	0	0	0	
			N	N	N	지 특 보 조 금	18,063	18,063	0	0	0	0	0	0	0	
도로안전시설 확충						계	18,926	18,926	0	0	0	0	0	0	0	
			N	N	N	시 도 비	18,926	18,926	0	0	0	0	0	0	0	
			N	N	N	의 무	190,448	140,275	50,173	4,826	7,568	7,568	7,604	22,590	0	
지방관리 도로의 굴곡부, 급경사 등 위험도로 구조 개선	Y 행정안 전부	N	N	Y	N	계	150,972	106,430	44,542	3,736	6,460	6,460	6,460	21,426	0	
			N	N	N	의 무	150,972	106,430	44,542	3,736	6,460	6,460	6,460	21,426	0	
			N	Y	N	지 특 보 조 금	75,466	53,215	22,271	1,868	3,230	3,230	3,230	10,713	0	
어린이보호구역 개선사업	Y 국민안 전처	N	N	Y	N	계	35,345	33,845	1,500	300	300	300	300	300	0	
			N	N	N	의 무	35,345	33,845	1,500	300	300	300	300	300	0	
			N	N	N	지 특 보 조 금	35,345	33,845	1,500	300	300	300	300	300	0	
안전한보행환경 조성사업	Y 국민안 전처	N	N	Y	N	계	1,450	0	1,450	290	290	290	290	290	0	
			N	N	N	의 무	1,450	0	1,450	290	290	290	290	290	0	
			N	N	N	지 특 보 조 금	1,450	0	1,450	290	290	290	290	290	0	
도로교량 유지관리 및 제법업무 지원						계	2,681	0	2,681	500	518	536	554	574	0	
			N	Y	N	의 무	2,681	0	2,681	500	518	536	554	574	0	
			N	N	N	지 특 보 조 금	2,681	0	2,681	500	518	536	554	574	0	
지방도 미지급용지 보상		N	N	N	N	계	140,740	5,977	134,763	19,973	20,761	21,764	22,782	49,483	0	
			N	N	N	재 량	39,500	5,977	33,523	1,500	1,500	1,500	1,500	27,523	0	
			N	N	N	시 도 비	39,500	5,977	33,523	1,500	1,500	1,500	1,500	27,523	0	

분야·부문·정책·단위·세부사업	국가 계획	투자 심사	의무지출			채원	총사업비	기투자	연도별 투자액						합 후
			법정	보조	이자				소 계	2018	2019	2020	2021	2022	
지방도 유지 관리			N	Y	N	계	86,240	0	86,240	16,473	16,761	17,264	17,782	17,960	0
		N	N			의 시 도 비	86,240	0	86,240	16,473	16,761	17,264	17,782	17,960	0
						계	15,000	0	15,000	2,000	2,500	3,000	3,500	4,000	0
위험교량개량			N	N	N	재 량	15,000	0	15,000	2,000	2,500	3,000	3,500	4,000	0
						시 도 비	15,000	0	15,000	2,000	2,500	3,000	3,500	4,000	0
						계	47,204	44,210	2,994	998	998	998	998	998	0
광역도로 정비사업	Y 국토교 통부	N	N	Y	N	계	47,204	44,210	2,994	998	998	998	998	998	0
						의 지 특 보 조 금	23,602	22,105	1,497	499	499	499	499	499	0
						시 도 비	23,602	22,105	1,497	499	499	499	499	499	0
지방도 정비사업						계	1,233,671	418,253	774,818	49,524	96,544	230,090	61,500	337,160	40,600
	아천~공주 지방도(지625호) 확포장 사업		N	N	N	계	22,167	22,167	0	0	0	0	0	0	0
							재 량	22,167	22,167	0	0	0	0	0	0
						시 도 비	22,167	22,167	0	0	0	0	0	0	0
청남~어진 지방도(지625호) 확포장 사업		N	N	N	N	계	56,846	56,846	0	0	0	0	0	0	0
						재 량	56,846	56,846	0	0	0	0	0	0	0
						시 도 비	56,846	56,846	0	0	0	0	0	0	0
마정~회동 지방도(지611호) 확포장 사업		N	N	N	N	계	12,683	12,683	0	0	0	0	0	0	0
						재 량	12,683	12,683	0	0	0	0	0	0	0
						시 도 비	12,683	12,683	0	0	0	0	0	0	0
장산~상선 지방도(지603호) 확포장 사업		N	N	N	N	계	22,121	22,121	0	0	0	0	0	0	0
						재 량	22,121	22,121	0	0	0	0	0	0	0
						시 도 비	22,121	22,121	0	0	0	0	0	0	0
동산~신성 지방도(지613호) 확포장 사업		N	N	N	N	계	19,219	19,219	0	0	0	0	0	0	0
						재 량	19,219	19,219	0	0	0	0	0	0	0
						시 도 비	19,219	19,219	0	0	0	0	0	0	0
무학~행정 지방도(지623호) 확포장 사업		N	N	N	N	계	13,507	13,507	0	0	0	0	0	0	0
						재 량	13,507	13,507	0	0	0	0	0	0	0
						시 도 비	13,507	13,507	0	0	0	0	0	0	0

분야·부문·정책·단위·세부사업	국가 계획	투자 심사	의무지출			자원	총사업비	기투자	연도별 투자 계획						향 후
			법정	보조	이자				소 계	2018	2019	2020	2021	2022	
서산~부석(지방도649호) 확포장		Y	N	N	N	계	87,018	50,800	36,218	4,231	31,987	0	0	0	0
			N	N	N	재	87,018	50,800	36,218	4,231	31,987	0	0	0	0
			N	N	N	시 도 비	87,018	50,800	36,218	4,231	31,987	0	0	0	0
태안~팔봉 지방도(지방도634호) 확포장 사업		N	N	N	N	계	11,282	11,282	0	0	0	0	0	0	0
			N	N	N	재	11,282	11,282	0	0	0	0	0	0	0
			N	N	N	시 도 비	11,282	11,282	0	0	0	0	0	0	0
부석~창리(지방도649호) 확포장		Y	N	N	N	계	54,786	42,196	12,590	12,590	0	0	0	0	0
			N	N	N	재	54,786	42,196	12,590	12,590	0	0	0	0	0
			N	N	N	시 도 비	54,786	42,196	12,590	12,590	0	0	0	0	0
장항~서천(지방도611호) 확포장		Y	N	N	N	계	7,226	7,226	0	0	0	0	0	0	0
			N	N	N	재	7,226	7,226	0	0	0	0	0	0	0
			N	N	N	시 도 비	7,226	7,226	0	0	0	0	0	0	0
대술~정안(지방도618호) 확포장		Y	N	N	N	계	24,000	874	23,126	2,700	5,000	5,000	5,000	5,426	0
			N	N	N	재	24,000	874	23,126	2,700	5,000	5,000	5,000	5,426	0
			N	N	N	시 도 비	24,000	874	23,126	2,700	5,000	5,000	5,000	5,426	0
충화~구룡(지방도 723호) 확포장		Y	N	N	N	계	33,024	20,367	12,657	4,500	8,157	0	0	0	0
			N	N	N	재	33,024	20,367	12,657	4,500	8,157	0	0	0	0
			N	N	N	시 도 비	33,024	20,367	12,657	4,500	8,157	0	0	0	0
봉산우회도로 지방도618호 확포장		N	N	N	N	계	5,993	5,993	0	0	0	0	0	0	0
			N	N	N	재	5,993	5,993	0	0	0	0	0	0	0
			N	N	N	시 도 비	5,993	5,993	0	0	0	0	0	0	0
신장~도고 지방도 확포장 사업		Y	N	N	N	계	71,900	6,271	65,629	10,000	10,000	45,629	0	0	0
			N	N	N	재	71,900	6,271	65,629	10,000	10,000	45,629	0	0	0
			N	N	N	시 도 비	71,900	6,271	65,629	10,000	10,000	45,629	0	0	0
인주~온양 지방도 확포장 사업		Y	N	N	N	계	64,615	19,200	45,415	100	100	45,215	0	0	0
			N	N	N	재	64,615	19,200	45,415	100	100	45,215	0	0	0
			N	N	N	시 도 비	64,615	19,200	45,415	100	100	45,215	0	0	0
안흥~태안 지방도 확포장 사업		Y	N	N	N	계	97,050	26,200	70,850	100	100	70,650	0	0	0
			N	N	N	재	97,050	26,200	70,850	100	100	70,650	0	0	0
			N	N	N	시 도 비	97,050	26,200	70,850	100	100	70,650	0	0	0

분야·부문·정책·단위·세부사업	국가 계획	투자 심사	의무지출 법정	의무지출 보조	의무지출 이자	채원	총사업비	기투자	연 도 별 투 자 계 획						합 후
									소 계	2018	2019	2020	2021	2022	
은양~음봉간 지방도 확포장 사업		N	N	N		계	16,148	16,148	0	0	0	0	0	0	0
						재	16,148	16,148	0	0	0	0	0	0	0
						시 도 비	16,148	16,148	0	0	0	0	0	0	0
구룡~용두 지방도 확포장 사업		N	N	N		계	10,000	0	8,400	200	200	2,000	3,000	3,000	1,600
						재	10,000	0	8,400	200	200	2,000	3,000	3,000	1,600
						시 도 비	10,000	0	8,400	200	200	2,000	3,000	3,000	1,600
순성~송악(지방도619호) 확포장		Y	N	N		계	26,561	20,378	6,183	2,000	3,000	1,183	0	0	0
						재	26,561	20,378	6,183	2,000	3,000	1,183	0	0	0
						시 도 비	26,561	20,378	6,183	2,000	3,000	1,183	0	0	0
국방대진도로(지방도697호) 확포장		Y	N	N		계	39,503	20,988	18,515	3,500	7,500	7,515	0	0	0
						재	39,503	20,988	18,515	3,500	7,500	7,515	0	0	0
						시 도 비	39,503	20,988	18,515	3,500	7,500	7,515	0	0	0
아천~공주(4차)(지방도625호) 확포장		Y	N	N		계	24,500	1,130	23,370	500	4,500	5,000	5,000	8,370	0
						재	24,500	1,130	23,370	500	4,500	5,000	5,000	8,370	0
						시 도 비	24,500	1,130	23,370	500	4,500	5,000	5,000	8,370	0
덕신우회도로(지방도609호) 확포장		Y	N	N		계	7,637	5,104	2,533	2,533	0	0	0	0	0
						재	7,637	5,104	2,533	2,533	0	0	0	0	0
						시 도 비	7,637	5,104	2,533	2,533	0	0	0	0	0
규암~청남(지방도625호) 확포장		Y	N	N		계	27,999	4,602	23,397	2,000	10,000	11,397	0	0	0
						재	27,999	4,602	23,397	2,000	10,000	11,397	0	0	0
						시 도 비	27,999	4,602	23,397	2,000	10,000	11,397	0	0	0
보신원 우회도로 개설공사		N	N	N		계	7,000	7,000	0	0	0	0	0	0	0
						재	7,000	7,000	0	0	0	0	0	0	0
						시 도 비	7,000	7,000	0	0	0	0	0	0	0
기지시~한진(지방도619호) 확포장		Y	N	N		계	143,171	500	142,671	1,500	5,000	10,000	20,000	106,171	0
						재	143,171	500	142,671	1,500	5,000	10,000	20,000	106,171	0
						시 도 비	143,171	500	142,671	1,500	5,000	10,000	20,000	106,171	0
밀두~대음(지방도623호) 확포장사업		Y	N	N		계	41,700	0	4,300	300	500	500	1,000	2,000	37,400
						재	41,700	0	4,300	300	500	500	1,000	2,000	37,400
						시 도 비	41,700	0	4,300	300	500	500	1,000	2,000	37,400



분야·부문·정책·단위·세부사업	국가 계획	투자 심사	의무지출			자원	총사업비	기투자	연도별투자계획						합 후
			법정	보조	이자				소 계	2018	2019	2020	2021	2022	
아천~공주(3차)(지방도625호) 확포장		Y	N	N	N	계	3,700	300	0	0	0	0	0	0	
						재 시 도 비	4,000	300	0	0	0	0	0	0	
오천우회도로(지방도610호) 확포장		Y	N	N	N	계	800	14,500	500	3,500	5,000	5,500	0	0	
						재 시 도 비	15,300	500	3,500	5,000	5,500	0	0		
삭선~원북(지방도603호) 확포장		Y	N	N	N	계	631	45,883	1,150	1,000	5,000	5,000	33,733	0	
						재 시 도 비	46,514	1,150	1,000	5,000	5,000	33,733	0		
두마~노성(지방도645호) 확포장		Y	N	N	N	계	120	71,880	200	5,000	10,000	10,000	46,680	0	
						재 시 도 비	72,000	200	5,000	10,000	10,000	46,680	0		
무창포(C-웅천(지방도606호) 확포장		Y	N	N	N	계	200	0	0	0	0	0	0	0	
						재 시 도 비	200	0	0	0	0	0	0	0	
구룡~용두(지방도610호) 확포장사업		N	N	N	N	계	0	8,400	200	200	2,000	3,000	3,000	1,600	
						재 시 도 비	10,000	200	200	2,000	3,000	3,000	1,600		
산동~상덕(지방도624호) 확포장사업		Y	N	N	N	계	0	126,000	120	500	1,000	1,000	123,380	0	
						재 시 도 비	126,000	120	500	1,000	1,000	123,380	0		
화성~장곡(지방도609호) 확포장		N	N	N	N	계	0	12,000	300	300	3,000	3,000	5,400	0	
						재 시 도 비	12,000	300	300	3,000	3,000	5,400	0		
지방도의 효율적 관리						계	0	54,091	10,735	10,776	10,818	10,860	10,903	0	
						지방도의 효율적 관리	54,091	10,735	10,776	10,818	10,860	10,903	0		
도로 유지보수		N	N	N	N	계	0	49,148	9,794	9,812	9,830	9,847	9,865	0	
						재 시 도 비	49,148	9,794	9,812	9,830	9,847	9,865	0		
건설장비 구입 및 관리		N	N	N	N	계	0	4,943	940	964	988	1,013	1,038	0	
						재 시 도 비	4,943	940	964	988	1,013	1,038	0		

분야·부문·정책·단위·세부사업	국가 계획	투자 심사	의무지출			자원	총사업비	기투자	연도별투자계획					항 후	
			법정	보조	이자				소 계	2018	2019	2020	2021		2022
지방도의 효율적 관리						36,514	0	36,514	7,303	7,303	7,303	7,303	7,303	0	
						36,514	0	36,514	7,303	7,303	7,303	7,303	7,303	0	
						36,514	0	36,514	7,303	7,303	7,303	7,303	7,303	0	
도로 유지보수		N	N	N		36,514	0	36,514	7,303	7,303	7,303	7,303	7,303	0	
						36,514	0	36,514	7,303	7,303	7,303	7,303	7,303	0	
						36,514	0	36,514	7,303	7,303	7,303	7,303	7,303	0	
대중교통·물류등기타						101,706	5,403	96,303	21,576	19,093	18,316	18,543	18,776	0	
						101,706	5,403	96,303	21,576	19,093	18,316	18,543	18,776	0	
						86,153	1,903	84,250	17,966	17,085	16,238	16,392	16,549	0	
운수업 지원 및 육성						40,744	0	40,744	8,100	8,124	8,149	8,173	8,198	0	
						40,744	0	40,744	8,100	8,124	8,149	8,173	8,198	0	
						40,744	0	40,744	8,100	8,124	8,149	8,173	8,198	0	
시외버스 관련사업 지원		N	N	N		33,840	0	33,840	6,850	6,598	6,696	6,797	6,899	0	
						33,840	0	33,840	6,850	6,598	6,696	6,797	6,899	0	
						350	0	350	350	0	0	0	0	0	
시내버스 관련사업 지원						33,490	0	33,490	6,500	6,598	6,696	6,797	6,899	0	
						6,967	0	6,967	1,366	1,364	1,392	1,422	1,453	0	
						6,967	0	6,967	1,366	1,364	1,392	1,422	1,453	0	
택시 관련사업 지원		N	Y	N		393	0	393	74	76	79	81	83	0	
						2,000	0	2,000	400	400	400	400	400	0	
						4,573	0	4,573	861	887	914	941	970	0	
화물자동차 휴게소 조성	Y 국토교통부	N	N	N		1,903	1,903	0	0	0	0	0	0	0	
						1,903	1,903	0	0	0	0	0	0	0	
						1,903	1,903	0	0	0	0	0	0	0	
공영주차장조성(아산)		N	Y	N		2,700	0	2,700	1,700	1,000	0	0	0	0	
						2,700	0	2,700	1,700	1,000	0	0	0	0	
						2,700	0	2,700	1,700	1,000	0	0	0	0	
교통안전관리 사업						15,553	3,500	12,053	3,590	2,008	2,078	2,151	2,226	0	
						10,403	0	10,403	1,940	2,008	2,078	2,151	2,226	0	
		N	Y	N		10,403	0	10,403	1,940	2,008	2,078	2,151	2,226	0	
교통연수원 운영						10,403	0	10,403	1,940	2,008	2,078	2,151	2,226	0	
						10,403	0	10,403	1,940	2,008	2,078	2,151	2,226	0	
						10,403	0	10,403	1,940	2,008	2,078	2,151	2,226	0	

분야·부문·정책·단위·세부사업	국가 계획	투자 심사	의무지출			자원	총사업비	기투자	연도별 투자액					합 후	
			법정	보조	이자				소 계	2018	2019	2020	2021		2022
공영주차장조성	Y 국도교 홍부	N	N	Y	N	계	5,150	3,500	1,650	0	0	0	0	0	
			N			의 무	5,150	3,500	1,650	0	0	0	0	0	
			N			지 특보조금	3,350	1,700	1,650	0	0	0	0	0	0
국도및지역개발	Y					시 도 비	1,800	1,800	0	0	0	0	0	0	
						계	2,656,744	1,404,389	238,498	246,870	236,416	267,560	263,012	0	
						수 자 원	944,275	339,321	604,954	119,188	119,375	120,735	122,121	123,536	0
하천 정비 및 관리	Y					계	944,275	339,321	604,954	119,188	119,375	120,735	122,121	123,536	
						하 천 정 비 및 관 리	944,275	339,321	604,954	119,188	119,375	120,735	122,121	123,536	
						하 천 정 비 및 관 리	944,275	339,321	604,954	119,188	119,375	120,735	122,121	123,536	
하천기본계획 수립	Y	N	N	Y	N	계	16,500	0	16,500	3,300	3,300	3,300	3,300	3,300	
			N			재 량	16,500	0	16,500	3,300	3,300	3,300	3,300	3,300	
			N			시 도 비	16,500	0	16,500	3,300	3,300	3,300	3,300	3,300	
지방하천 정비사업(금강권역)(도)	Y 국도교 홍부	N	N	Y	N	계	185,165	0	185,165	35,581	36,293	37,018	37,759	38,514	
			N			의 무	185,165	0	185,165	35,581	36,293	37,018	37,759	38,514	
			N			지 특보조금	96,884	0	96,884	18,619	18,991	19,371	19,759	20,154	
지방하천 정비사업(금강권역)(시군자본)	Y 국도교 홍부	N				시 도 비	88,271	0	88,271	16,962	17,301	17,647	18,000	18,360	
						계	130,381	0	130,381	25,054	25,555	26,066	26,567	27,119	
						의 무	130,381	0	130,381	25,054	25,555	26,066	26,567	27,119	
지방하천 정비사업(안성천수계)	Y 국도교 홍부	N	N	Y	N	계	101,796	0	101,796	19,561	19,952	20,351	20,758	21,173	
			N			의 무	101,796	0	101,796	19,561	19,952	20,351	20,758	21,173	
			N			시 도 비	28,585	0	28,585	5,493	5,603	5,715	5,829	5,946	
지방하천 정비사업(안성천수계)	Y 국도교 홍부	N				계	87,998	32,998	55,000	11,000	11,000	11,000	11,000	11,000	
						의 무	87,998	32,998	55,000	11,000	11,000	11,000	11,000	11,000	
						국 고보조금	18,031	18,031	0	0	0	0	0	0	
소하천 정비사업 지원	Y 행정안 전부	N		Y	N	계	30,000	0	30,000	6,000	6,000	6,000	6,000	6,000	
						지 특보조금	30,000	0	30,000	6,000	6,000	6,000	6,000	6,000	
						시 도 비	39,967	14,967	25,000	5,000	5,000	5,000	5,000	5,000	
소하천 유지관리 사업	Y					계	406,603	306,323	100,280	20,056	20,056	20,056	20,056	20,056	
						의 무	406,603	306,323	100,280	20,056	20,056	20,056	20,056	20,056	
						국 고보조금	241,098	241,098	0	0	0	0	0	0	
소하천 유지관리 사업	Y					지 특보조금	165,505	65,225	100,280	20,056	20,056	20,056	20,056	20,056	
						계	1,145	0	1,145	1,145	1,145	1,145	1,145	1,145	
						의 무	1,145	0	1,145	1,145	1,145	1,145	1,145	1,145	
소하천 유지관리 사업	Y					시 도 비	1,145	0	1,145	1,145	1,145	1,145	1,145	1,145	
						계	1,145	0	1,145	1,145	1,145	1,145	1,145	1,145	
						의 무	1,145	0	1,145	1,145	1,145	1,145	1,145	1,145	

분야·부문·정책·단위·세부사업	국가 계획	투자 심사	의무지출			채원	총사업비	기투자	연도별 투자 계획						합 후
			법정	보조	이자				소 계	2018	2019	2020	2021	2022	
지방하천 유지관리		N	N	N		계	38,075	0	38,075	7,615	7,615	7,615	7,615	7,615	0
						재 량	38,075	0	38,075	7,615	7,615	7,615	7,615	7,615	7,615
지방하천재해예방		N	N	Y	N	계	30,000	0	30,000	6,000	6,000	6,000	6,000	6,000	0
						의 무	30,000	0	30,000	6,000	6,000	6,000	6,000	6,000	6,000
국가하천유지보수(금강권역)	Y 국도고 통부	N	N	Y	N	계	30,183	0	30,183	5,800	5,916	6,034	6,155	6,278	0
						의 무	30,183	0	30,183	5,800	5,916	6,034	6,155	6,278	6,278
국가하천유지보수(안성천수계)	Y 국도고 통부	N	N	Y	N	계	1,041	0	1,041	200	204	208	212	216	0
						의 무	1,041	0	1,041	200	204	208	212	216	216
하천관리실태조사 지원		N	N	Y	N	계	2,000	0	2,000	400	400	400	400	400	0
						의 무	2,000	0	2,000	400	400	400	400	400	400
지방하천 편일토지 보상		N	Y	N	N	계	15,000	0	15,000	3,000	3,000	3,000	3,000	3,000	0
						의 무	15,000	0	15,000	3,000	3,000	3,000	3,000	3,000	3,000
하천안전 임무추진		N	N	N	N	계	184	0	184	37	37	37	37	37	0
						재 량	184	0	184	37	37	37	37	37	37
미래대응 기반강화							1,332,148	826,061	506,087	98,071	97,521	85,690	115,429	109,376	0
							47,620	0	47,620	9,351	9,314	9,481	9,650	9,823	0
미래발전전략 개발추진							5,200	0	5,200	1,200	1,000	1,000	1,000	1,000	0
						계	5,200	0	5,200	1,200	1,000	1,000	1,000	1,000	1,000
인구감소지역 대응정책 추진		N	N	N	N	계	5,200	0	5,200	1,200	1,000	1,000	1,000	1,000	0
						재 량	5,200	0	5,200	1,200	1,000	1,000	1,000	1,000	1,000
생활권발전사업추진							42,420	0	42,420	8,151	8,314	8,481	8,650	8,823	0
						계	42,420	0	42,420	8,151	8,314	8,481	8,650	8,823	8,823
지역생활권발전협의회체지원		N	N	N	N	계	1,069	0	1,069	206	210	214	218	222	0
						재 량	1,069	0	1,069	206	210	214	218	222	222
						지 특 보 조 금	1,069	0	1,069	206	210	214	218	222	0

분야·부문·정책·단위·세부사업	국가 계획	투자 심사	의무지출			채원	총사업비	기투자	연도별투자계획					항 후	
			법정	보조	이자				소 계	2018	2019	2020	2021		2022
지역행복생활권 연계협력사업  (구)창조지역사업	Y 농림축 산식품 부	N	N	N	N	계	37,182	0	37,182	7,145	7,288	7,434	7,582	7,734	0
						재 량	37,182	0	37,182	7,145	7,288	7,434	7,582	7,734	0
						지 특보조금	34,286	0	34,286	6,588	6,720	6,855	6,992	7,132	0
						시 도 비	2,896	0	2,896	556	568	579	591	602	0
지역균형개발  개발정책 추진						계	4,168	0	4,168	801	817	833	850	867	0
						재 량	4,168	0	4,168	801	817	833	850	867	0
						지 특보조금	4,168	0	4,168	801	817	833	850	867	0
						시 도 비	117,796	0	117,796	560	8,318	7,718	50,600	50,600	0
지역균형발전사업 추진  지역균형발전사업 육성		N	N	N	N	계	2,080	0	2,080	400	400	400	440	440	0
						재 량	2,080	0	2,080	400	400	400	440	440	0
						시 도 비	2,080	0	2,080	400	400	400	440	440	0
						시 도 비	115,716	0	115,716	160	7,918	7,318	50,160	50,160	0
문화관광  총칭(기호)유교문화권 종합개발	Y 문화체 육관광 부	N	N	Y	N	계	41,922	17,635	24,287	3,700	12,100	5,487	1,500	1,500	0
						의 무	16,700	5,200	11,500	2,200	9,300	0	0	0	0
						국 고보조금	8,600	2,400	6,200	2,200	4,000	0	0	0	0
						시 도 비	8,100	2,800	5,300	0	5,300	0	0	0	0
광주, 부여 역사문화도시 조성  역사진흥문화도시조성(시군자본)	Y 문화체 육관광 부	N	N	Y	N	계	6,750	0	6,750	1,150	1,300	1,300	1,500	1,500	0
						의 무	6,750	0	6,750	1,150	1,300	1,300	1,500	1,500	0
						지 특보조금	6,750	0	6,750	1,150	1,300	1,300	1,500	1,500	0
						시 도 비	18,472	12,435	6,037	350	1,500	4,187	0	0	0
내포문화권개발  내포문화권유적정비(지특사업)	Y 문화체 육관광 부	N	N	Y	N	계	6,840	0	6,840	0	0	0	0	0	0
						의 무	6,840	0	6,840	0	0	0	0	0	0
						지 특보조금	3,360	0	3,360	0	0	0	0	0	0
						시 도 비	3,480	0	3,480	0	0	0	0	0	0

분야·부문·정책·단위·세부사업	국가 계획	투자 심사	의무지출			채원	총사업비	기투자	연 도 별 투 자 계 획					합 후	
			법정	보조	이자				소 계	2018	2019	2020	2021		2022
내포문화권유적정비		N	N	N	N	계	11,632	5,595	6,037	350	1,500	4,187	0	0	
						재 시 도 비	11,632	5,595	6,037	350	1,500	4,187	0	0	
취약지 및 도시개발							211,505	72,361	139,144	42,477	28,447	24,415	21,925	21,880	
지역개발 지원							177,526	72,361	105,165	34,853	20,332	16,660	16,660	16,660	
지역개발지원(시군자본)	Y 국도교 통부	N	N	Y	N	계	86,750	0	86,750	20,110	16,660	16,660	16,660	16,660	
						의 지특보조금	86,750	0	86,750	20,110	16,660	16,660	16,660	16,660	
지역문화유산개발	Y 문화재 청	N	N	Y	N	계	41,288	25,359	15,929	12,257	3,672	0	0	0	
						의 지특보조금	41,288	25,359	15,929	12,257	3,672	0	0	0	
거점지역기반시설지원	Y 국도교 통부	N	N	Y	N	계	49,488	47,002	2,486	2,486	0	0	0	0	
						의 지특보조금	49,488	47,002	2,486	2,486	0	0	0	0	
도시계획 관리						계	33,979	0	33,979	7,624	8,115	7,755	5,265	5,220	
						의 지특보조금	33,979	0	33,979	7,624	8,115	7,755	5,265	5,220	
개발제한구역 주민지원사업	Y 국도교 통부	N	N	Y	N	계	7,479	0	7,479	2,124	2,115	1,755	765	720	
						의 지특보조금	7,479	0	7,479	2,124	2,115	1,755	765	720	
도시계획시설 사업 지원		N	N	N	N	계	26,500	0	26,500	5,500	6,000	6,000	4,500	4,500	
						의 지특보조금	26,500	0	26,500	5,500	6,000	6,000	4,500	4,500	
주택 건설 및 운영						계	85,588	0	85,588	18,352	17,700	17,084	16,501	15,950	
						의 지특보조금	85,588	0	85,588	18,352	17,700	17,084	16,501	15,950	
주택공급 및 시장안정						계	885	0	885	172	174	177	180	182	
						의 지특보조금	885	0	885	172	174	177	180	182	
주택 및 지역 개발육성		N	N	N	N	계	885	0	885	172	174	177	180	182	
						의 지특보조금	885	0	885	172	174	177	180	182	
학교용지부담금 운영						계	84,702	0	84,702	18,180	17,526	16,907	16,322	15,768	
						의 지특보조금	84,702	0	84,702	18,180	17,526	16,907	16,322	15,768	
학교용지부담금 교육청 교부금		N	Y	N	N	계	60,242	0	60,242	13,315	12,649	12,017	11,416	10,845	
						의 지특보조금	60,242	0	60,242	13,315	12,649	12,017	11,416	10,845	
학교용지부담금 교부금						계	60,242	0	60,242	13,315	12,649	12,017	11,416	10,845	
						의 지특보조금	60,242	0	60,242	13,315	12,649	12,017	11,416	10,845	

분야·부문·정책·단위·세부사업	국가 계획	투자 심사	의무지출			채원	총사업비	기투자	연도별 투자액					항 후	
			법정	보조	이자				소 계	2018	2019	2020	2021		2022
학교용지부담금 예비비		N	Y	N	N	계	24,460	0	24,460	4,865	4,877	4,890	4,906	4,923	0
						의 무	24,460	0	24,460	4,865	4,877	4,890	4,906	4,923	0
도시재생						시 도 비	24,460	0	24,460	4,865	4,877	4,890	4,906	4,923	0
						계	3,093	0	3,093	561	588	617	648	679	0
도시재생						계	3,093	0	3,093	561	588	617	648	679	0
						의 무	2,161	0	2,161	391	411	431	453	475	0
시군역량강화	Y 국도교 통부	N	N	Y	N	의 무	2,161	0	2,161	391	411	431	453	475	0
						지특보조금	1,917	0	1,917	347	364	383	402	422	0
지역역량강화	Y 국도교 통부	N	N	Y	N	시 도 비	243	0	243	44	46	49	51	53	0
						계	829	0	829	150	158	165	174	182	0
도시재생위원회 운영						의 무	829	0	829	150	158	165	174	182	0
						지특보조금	829	0	829	150	158	165	174	182	0
균형발전						계	104	0	104	20	20	21	21	22	0
						재 량	104	0	104	20	20	21	21	22	0
균형발전사업						시 도 비	104	0	104	20	20	21	21	22	0
						계	12,849	0	12,849	4,283	4,283	4,283	4,283	4,283	0
균형발전사업 추진		N	N	Y	N	의 무	12,849	0	12,849	4,283	4,283	4,283	4,283	4,283	0
						시 도 비	12,849	0	12,849	4,283	4,283	4,283	4,283	4,283	0
토지행정 선진화 구현						계	32,594	5,552	26,982	5,848	5,283	5,284	5,284	5,284	0
						시 도 비	5,834	0	5,834	1,314	1,130	1,130	1,130	1,130	0
토지정책사업 지원						계	21	0	21	4	4	4	4	4	0
						재 량	21	0	21	4	4	4	4	4	0
부동산실명제관리시스템 관리		N	N	N	N	시 도 비	21	0	21	4	4	4	4	4	0
						계	30	0	30	6	6	6	6	6	0
부동산종합개업소 관리시스템 관리		N	N	N	N	재 량	30	0	30	6	6	6	6	6	0
						시 도 비	30	0	30	6	6	6	6	6	0
표준지공시지가 관리시스템 관리		N	N	N	N	계	79	0	79	15	16	16	16	16	0
						재 량	79	0	79	15	16	16	16	16	0
						시 도 비	79	0	79	15	16	16	16	16	0

분야·부문·정책·단위·세부사업	국가 계획	투자 심사	의무지출			자원	총사업비	기투자	연도별 투자 계획						합 후
			법정	보조	이자				소 계	2018	2019	2020	2021	2022	
부동산중개업소 자율점검		N	N	N		계	50	0	50	10	10	10	10	10	0
			N	N		재 량	50	0	50	10	10	10	10	10	0
충청남도 지리지 발간		N	N	N		계	165	0	165	165	0	0	0	0	0
			N	N		재 량	165	0	165	165	0	0	0	0	0
Y 국도고 용부 개별공시지가조사지원사업		N	N	N		계	5,469	0	5,469	1,094	1,094	1,094	1,094	1,094	0
			N	Y	N	의 무	5,469	0	5,469	1,094	1,094	1,094	1,094	1,094	0
						국 고 보 조 금	5,419	0	5,419	1,084	1,084	1,084	1,084	1,084	0
						시 도 비	50	0	50	10	10	10	10	10	0
부동산 전자계약시스템 활성화 사업		N	N	N		계	20	0	20	20	0	0	0	0	0
			N	N		재 량	20	0	20	20	0	0	0	0	0
고객중심의 지적행정 구현						시 도 비	20	0	20	20	0	0	0	0	0
						계	1,047	0	1,047	529	129	129	129	129	0
지적측량경관대회 운영		N	N	N		계	75	0	75	15	15	15	15	15	0
			N	N		재 량	75	0	75	15	15	15	15	15	0
						시 도 비	75	0	75	15	15	15	15	15	0
지적세미나 및 시책구상회의 등 개최		N	N	N		계	50	0	50	10	10	10	10	10	0
			N	N		재 량	50	0	50	10	10	10	10	10	0
임야도 내 공유지 도로 등복전환		N	N	Y	N	시 도 비	522	0	522	104	104	104	104	104	0
						계	522	0	522	104	104	104	104	104	0
위치기반 증강현실(AR) 플랫폼 구축		N	N	N		계	400	0	400	400	0	0	0	0	0
						재 량	400	0	400	400	0	0	0	0	0
부동산정보 기반구축						시 도 비	400	0	400	400	0	0	0	0	0
						계	450	0	450	90	90	90	90	90	0
연속지적도 고품질화 사업		N	N	Y	N	계	450	0	450	90	90	90	90	90	0
						의 무	450	0	450	90	90	90	90	90	0
						시 도 비	450	0	450	90	90	90	90	90	0



분야·부문·정책·단위·세부사업	국가 계획	투자 심사	의무지출			자원	총사업비	기투자	연도별 투자액					항 후	
			법정	보조	이자				소 계	2018	2019	2020	2021		2022
공간정보 기반구축							9,467	1,877	1,897	1,897	1,897	1,897	1,897	0	
	Y 국도해 양부	N	N	Y	N	계	8,437	1,687	1,687	1,687	1,687	1,687	1,687	0	
도로와 지하시설물 전신화사업						의 무	8,437	1,687	1,687	1,687	1,687	1,687	1,687	0	
						국고보조금	6,749	1,350	1,350	1,350	1,350	1,350	1,350	0	
공간정보시스템 통합 유지관리						시 도 비	1,687	337	337	337	337	337	337	0	
						계	300	60	60	60	60	60	60	0	
시계열 정사영상 공간정보 구축						재 량	300	60	60	60	60	60	60	0	
						시 도 비	300	60	60	60	60	60	60	0	
도로명주소 기반구축						계	730	130	150	150	150	150	150	0	
						재 량	730	130	150	150	150	150	150	0	
도로명주소 생활화 촉진사업 지원						시 도 비	730	130	150	150	150	150	150	0	
	Y 행정안 전부	N	N	Y	N	계	2,475	542	542	542	542	542	542	0	
광역 도로명판 제작 설치						의 무	1,380	230	230	230	230	230	230	0	
						국고보조금	233	0	0	0	0	0	0	0	
도로명주소 홍보						시 도 비	1,380	230	230	230	230	230	230	0	
						계	1,037	100	100	100	100	100	100	0	
국가지점번호판 제작 설치						의 무	1,537	100	100	100	100	100	100	0	
						국고보조금	282	0	0	0	0	0	0	0	
도로명주소 홍보						시 도 비	1,325	87	87	87	87	87	87	0	
						계	890	435	435	435	435	435	435	0	
국가주소정보시스템 유지보수 및 운영						재 량	1,325	87	87	87	87	87	87	0	
	Y 행정안 전부	N	N	Y	N	국고보조금	282	0	0	0	0	0	0	0	
도로명주소 기본도 현행화 사업						시 도 비	1,043	87	87	87	87	87	87	0	
						계	630	90	90	90	90	90	90	0	
도로명주소 기본도 현행화 사업						의 무	630	90	90	90	90	90	90	0	
						시 도 비	630	90	90	90	90	90	90	0	
도로명주소 기본도 현행화 사업						계	113	13	13	13	13	13	13	0	
						재 량	113	13	13	13	13	13	13	0	
도로명주소 기본도 현행화 사업						시 도 비	113	13	13	13	13	13	13	0	
	Y 행정안 전부	N	N	Y	N	계	201	22	22	22	22	22	22	0	
도로명주소 기본도 현행화 사업						재 량	201	22	22	22	22	22	22	0	
						시 도 비	201	22	22	22	22	22	22	0	

분야·부문·정책·단위·세부사업	국가 계획	투자 심사	의무지출			자원	총사업비	기투자	연도별 투자 계획					합 후	
			법정	보조	이자				소 계	2018	2019	2020	2021		2022
디지털 지적구축							9,632	3,077	6,555	1,311	1,311	1,311	1,311	1,311	0
	Y 국도교 홍부	N	N	Y	N	계	9,281	3,077	6,205	1,241	1,241	1,241	1,241	1,241	0
지적재조사사업 추진						의 무	9,281	3,077	6,205	1,241	1,241	1,241	1,241	1,241	0
						국고보조금	8,974	2,969	6,005	1,201	1,201	1,201	1,201	1,201	0
지적재조사 홍보						시 도 비	308	108	200	40	40	40	40	40	0
						계	100	0	100	20	20	20	20	20	0
지적재조사 홍보						재 량	100	0	100	20	20	20	20	20	0
						시 도 비	100	0	100	20	20	20	20	20	0
격렬비열도 통합기준점 관리기반 조성						계	250	0	250	50	50	50	50	50	0
						재 량	250	0	250	50	50	50	50	50	0
드론산업 기반 구축						시 도 비	250	0	250	50	50	50	50	50	0
						계	920	0	920	184	184	184	184	184	0
무인비행장치 행정협업 위한 교육						계	70	0	70	14	14	14	14	14	0
						재 량	70	0	70	14	14	14	14	14	0
드론영상 실시간 중계시스템 구축						시 도 비	70	0	70	14	14	14	14	14	0
						계	700	0	700	140	140	140	140	140	0
드론영상 실시간 중계시스템 구축						재 량	700	0	700	140	140	140	140	140	0
						시 도 비	700	0	700	140	140	140	140	140	0
드론 활용 활성화를 위한 워크숍 개최						계	50	0	50	10	10	10	10	10	0
						재 량	50	0	50	10	10	10	10	10	0
드론 동영상 및 사진 제작						시 도 비	50	0	50	10	10	10	10	10	0
						계	50	0	50	10	10	10	10	10	0
무인항공측량장비 영상촬영 협업						시 도 비	50	0	50	10	10	10	10	10	0
						계	50	0	50	10	10	10	10	10	0
성공적인 내포도시 건설 추진						재 량	50	0	50	10	10	10	10	10	0
						시 도 비	50	0	50	10	10	10	10	10	0
도청소재 도시건설							213,939	183,509	30,430	9,280	7,827	7,661	5,661	5,661	0
							213,939	183,509	30,430	9,280	7,827	7,661	5,661	5,661	0

분야·부문·정책·단위·세부사업	국가 계획	투자 심사	의무지출			자원	총사업비	기투자	연 도 별 투 자 계 획					합 후	
			법정	보조	이자				소 계	2018	2019	2020	2021		2022
충남도청(내포) 신도시 진입도로(신도청~예산수덕사IC) 개설공사	Y 국토교통부	N	N	N	N	계	146,232	146,232	0	0	0	0	0	0	
						재량	146,232	146,232	0	0	0	0	0	0	
						국고보조금	72,038	72,038	0	0	0	0	0	0	
						시도비	74,195	74,195	0	0	0	0	0	0	
도청소재도시건설 업무 자원 및 홍보	N	N	N	N	계	19,125	19,125	19,125	1,103	6,682	6,661	4,678	0		
					재량	19,125	19,125	1,103	6,682	6,661	4,678	0			
					시도비	19,125	19,125	1,103	6,682	6,661	4,678	0			
					계	42,699	35,577	7,122	6,977	145	0	0			
충남도청신도시 진입도로 건설지원	Y 국토교통부	Y	N	Y	의무	42,699	35,577	7,122	6,977	145	0	0	0		
					국고보조금	18,432	17,789	644	571	73	0	0			
					시도비	24,267	17,789	6,478	6,406	73	0	0			
					계	5,883	1,700	4,183	1,200	1,000	1,000	983			
내포 도시철도신도시 진입도로(산업단지~국도21호선) 개설공사	Y 국토교통부	Y	N	N	재량	5,883	1,700	4,183	1,200	1,000	1,000	983	0		
					시도비	5,883	1,700	4,183	1,200	1,000	1,000	983			
					계	565,302	547,004	18,298	3,660	3,660	3,660	3,660			
					계	18,298	0	18,298	3,660	3,660	3,660	3,660			
백제역사테마파크 조성	N	N	N	N	계	18,298	18,298	0	18,298	3,660	3,660	3,660	0		
					재량	18,298	18,298	0	18,298	3,660	3,660	3,660			
					시도비	18,298	18,298	0	18,298	3,660	3,660	3,660			
					계	547,004	547,004	0	0	0	0	0			
백제문화단지 조성사업	N	N	N	N	계	540,552	540,552	0	0	0	0	0	0		
					재량	540,552	540,552	0	0	0	0	0			
					지특보조금	170,984	170,984	0	0	0	0	0			
					시도비	326,568	326,568	0	0	0	0	0			
이추대학추진	N	N	N	N	계	6,452	6,452	6,452	0	0	0	0	0		
					재량	6,452	6,452	0	0	0	0	0			
					시도비	452	452	0	0	0	0	0			
					계	380,320	239,007	141,313	21,239	29,974	29,991	30,009			
산업단지	380,320	239,007	141,313	21,239	29,974	29,991	30,009								
지방산업단지 기반시설사업 지원						262,368	145,229	117,139	25,000	25,000	25,000	0			

분야 · 부문 · 정책 · 단위 · 세부사업	국가 계획	투자 심사	의무지출			채원	총사업비	기투자	연 도 별 투 자 계 획					합 후	
			법정	보조	이자				소 계	2018	2019	2020	2021		2022
지방산업단지 공업용수도건설(충남)						계	213,489	121,068	12,421	20,000	20,000	20,000	20,000	20,000	0
		N	Y	N	N	의 무	213,489	121,068	12,421	20,000	20,000	20,000	20,000	20,000	0
						지특보조금	213,489	121,068	12,421	20,000	20,000	20,000	20,000	20,000	0
상생산업단지 조성 지원						계	48,879	24,161	4,718	5,000	5,000	5,000	5,000	5,000	0
		N		N	N	재 량	48,879	24,161	4,718	5,000	5,000	5,000	5,000	5,000	0
						시 도 비	48,879	24,161	4,718	5,000	5,000	5,000	5,000	5,000	0
농공단지 조성 및 운영							117,952	93,778	4,100	4,974	4,991	5,009	5,100	5,100	0
						계	98,421	93,778	243	1,100	1,100	1,100	1,100	1,100	0
						재 량	98,421	93,778	243	1,100	1,100	1,100	1,100	1,100	0
농공단지 조성및정비사업(농공단지조성)		N		N	N	지특보조금	93,271	89,028	4,243	1,000	1,000	1,000	1,000	1,000	0
						시 도 비	5,150	4,750	400	0	100	100	100	100	0
						계	15,000	0	15,000	3,000	3,000	3,000	3,000	3,000	0
농공단지 조성및정비사업(농공단지노후기반시설개 선)		N		N	N	지특보조금	15,000	0	15,000	3,000	3,000	3,000	3,000	3,000	0
						계	4,531	0	4,531	857	874	891	909	1,000	0
						의 무	4,531	0	4,531	857	874	891	909	1,000	0
농공단지 노후기반시설 개선 사업						시 도 비	4,531	0	4,531	857	874	891	909	1,000	0
						계	155,622	56,283	45,483	17,786	18,638	14,506	2,925	2,925	0
						시 도 비	21,983	0	21,983	15,983	1,500	1,500	1,500	1,500	0
과학기술 과학기술연구지원							21,983	0	21,983	15,983	1,500	1,500	1,500	1,500	0
						계	21,983	0	21,983	15,983	1,500	1,500	1,500	1,500	0
						의 무	21,983	0	21,983	15,983	1,500	1,500	1,500	1,500	0
과학문화 발달						계	500	0	500	100	100	100	100	100	0
						재 량	500	0	500	100	100	100	100	100	0
						시 도 비	500	0	500	100	100	100	100	100	0
충남 첨단과학육성 계획						계	2,000	0	2,000	400	400	400	400	400	0
						의 무	2,000	0	2,000	400	400	400	400	400	0
						국고보조금	1,000	0	1,000	200	200	200	200	200	0
충남연구개발지원단 지원사업(국가직접지원)		N		N	N	시 도 비	1,000	0	1,000	200	200	200	200	200	0
						계	5,200	0	5,200	1,200	1,000	1,000	1,000	1,000	0
						의 무	5,200	0	5,200	1,200	1,000	1,000	1,000	1,000	0
충남 창조경제혁신센터 지원사업(국가직접지원)		N		N	Y	시 도 비	5,200	0	5,200	1,200	1,000	1,000	1,000	1,000	0
						계	5,200	0	5,200	1,200	1,000	1,000	1,000	1,000	0
						의 무	5,200	0	5,200	1,200	1,000	1,000	1,000	1,000	0

분야·부문·정책·단위·세부사업	국가 계획	투자 심사	의무지출			채원	총사업비	기투자	연 도 별 투 자 계 획					합 후	
			법정	보조	이자				소 계	2018	2019	2020	2021		2022
과학기술일반	Y 미래창 조과학 부	N	N	Y	N	계	14,283	0	14,283	14,283	0	0	0	0	
						의 무	14,283	0	14,283	14,283	0	0	0	0	
						국고보조금	14,283	0	14,283	14,283	0	0	0	0	
							133,639	56,283	77,356	29,500	16,286	17,138	13,006	1,425	
에너지 신산업 확산							1,375	0	1,375	1,075	50	50	100	100	
에너지 신산업 확산 기반구축							1,375	0	1,375	1,075	50	50	100	100	
						계	1,375	0	1,375	1,075	50	50	100	100	
	Y 산업통 상자원 부	N	N	Y	N	의 무	1,375	0	1,375	1,075	50	50	100	100	
						국고보조금	925	0	925	825	50	50	0	0	
						시 도 비	450	0	450	250	0	0	100	100	
첨단산업 육성·지원							43,869	24,329	19,540	5,851	7,769	3,288	1,306	1,325	
첨단 전략산업 기획							11,369	4,929	6,440	1,251	1,269	1,288	1,306	1,325	
						계	59	0	59	11	12	12	12	12	
지역 과학산업 활동		N	N	N	N	재 량	59	0	59	11	12	12	12	12	
						시 도 비	59	0	59	11	12	12	12	12	
						계	4,929	4,929	0	0	0	0	0	0	
지역기반육성기술개발사업	Y 산업통 상자원 부	N	Y	N	N	의 무	4,929	4,929	0	0	0	0	0	0	
						시 도 비	4,929	4,929	0	0	0	0	0	0	
						계	5,152	0	5,152	1,000	1,015	1,030	1,046	1,061	
신산업정책 프로젝트사업 운영		N	N	N	N	재 량	5,152	0	5,152	1,000	1,015	1,030	1,046	1,061	
						시 도 비	5,152	0	5,152	1,000	1,015	1,030	1,046	1,061	
						계	729	0	729	140	143	146	149	152	
충남 지역산업 인력양성사업		N	N	N	N	재 량	729	0	729	140	143	146	149	152	
						시 도 비	729	0	729	140	143	146	149	152	
						계	500	0	500	100	100	100	100	100	
지역산업 융합발전 통합 세미나		N	N	N	N	재 량	500	0	500	100	100	100	100	100	
						시 도 비	500	0	500	100	100	100	100	100	
						계	3,000	0	3,000	1,000	1,000	1,000	0	0	
첨단문화 산업 육성						계	3,000	0	3,000	1,000	1,000	1,000	0	0	
		N	Y	N	N	의 무	3,000	0	3,000	1,000	1,000	1,000	0	0	
						시 도 비	3,000	0	3,000	1,000	1,000	1,000	0	0	

분야·부문·정책·단위·세부사업	국가 계획	투자 심사	의무지출			자원	총사업비	기투자	연 도 별 투 자 계 획					합 후	
			법정	보조	이자				소 계	2018	2019	2020	2021		2022
디스플레이 산업 육성							10,000	1,400	8,600	2,400	5,200	1,000	0	0	0
						계	4,000	400	3,600	400	3,200	0	0	0	0
퍼블릭 디스플레이 시정활성화 지원사업(국가직접지원)		Y	N	Y	N	의 무	4,000	400	3,600	400	3,200	0	0	0	0
						시 도 비	4,000	400	3,600	400	3,200	0	0	0	0
융·복합 디스플레이 소재부품 허브추진사업(국가직접지원)		Y	N	Y	N	계	6,000	1,000	5,000	2,000	2,000	1,000	0	0	0
						의 무	6,000	1,000	5,000	2,000	2,000	1,000	0	0	0
농축산바이오 산업 육성						시 도 비	6,000	1,000	5,000	2,000	2,000	1,000	0	0	0
						계	19,500	18,000	1,500	1,200	300	0	0	0	0
동물약품 R&D 허브조성사업(국가직접지원)		N	N	Y	N	계	14,000	14,000	0	0	0	0	0	0	0
						의 무	14,000	14,000	0	0	0	0	0	0	0
웰에이징 진단기술 및 기기개발사업(국가직접지원)		Y	N	Y	N	지 특보조금	9,000	9,000	0	0	0	0	0	0	0
						시 도 비	5,000	5,000	0	0	0	0	0	0	0
탄소중립 친환경도시 시범사업						계	5,500	4,000	1,500	1,200	300	0	0	0	0
						의 무	5,500	4,000	1,500	1,200	300	0	0	0	0
수소연료전지차 부품 실용화 및 산업기반 육성						국고보조금	4,000	3,100	900	900	0	0	0	0	0
						시 도 비	1,500	900	600	300	300	0	0	0	0
지역산업육성						계	57,795	7,747	50,048	20,974	3,674	13,800	11,600	0	0
						의 무	57,795	7,747	50,048	20,974	3,674	13,800	11,600	0	0
자동차 산업 육성		Y	N	Y	N	계	57,795	7,747	50,048	20,974	3,674	13,800	11,600	0	0
						의 무	57,795	7,747	50,048	20,974	3,674	13,800	11,600	0	0
자동차 의장전장 고감성 시스템개발 육성사업(국가직접지원)						국고보조금	35,987	5,000	30,987	7,987	1,100	12,000	9,900	0	0
						시 도 비	21,808	2,747	19,061	12,987	2,574	1,800	1,700	0	0
자동차 주행안전 통합진달 핵심부품 개발사업(국가직접지원)						계	30,600	24,207	6,393	1,600	4,793	0	0	0	0
						의 무	30,600	24,207	6,393	1,600	4,793	0	0	0	0
자동차 부품안전 통합진달 핵심부품 개발사업(국가직접지원)		Y	N	Y	N	계	21,000	15,807	5,193	1,000	4,193	0	0	0	0
						의 무	21,000	15,807	5,193	1,000	4,193	0	0	0	0
자동차 부품안전 통합진달 핵심부품 개발사업(국가직접지원)		Y	N	Y	N	계	9,600	8,400	1,200	600	600	0	0	0	0
						의 무	9,600	8,400	1,200	600	600	0	0	0	0
						시 도 비	9,600	8,400	1,200	600	600	0	0	0	0
						계	1,200	600	600	0	0	0	0	0	0