



행복한 변화, 새로운 충남

발간등록번호
74-6440000-000156-10

2011~ 2015년 중기 지방재정계획



충청남도
CHUNGCHEONGNAM-DO

목 차

제1장 중기지방재정계획 개요

I. 계획수립의 근거	3
II. 계획의 성격	3
III. 계획의 내용	4
IV. 계획수립 체계	4

제2장 재정여건과 운용방향

I. 충청남도 기본현황	7
II. 국가재정 운용여건과 방향	8
III. 도 재정운용여건과 방향	11
IV. 지역발전목표	13
V. 주요발전지표	14

제3장 '11~'15년 세입 및 세출 전망

I. 재정운용 규모 전망	17
II. 일반회계	22
III. 특별회계	41

제4장 가용재원 판단 및 부족재원 대책

I. 가용재원 판단 및 부족재원 대책	53
II. 투자재원 배분	55

제5장 분야별 정책 방향 및 투자계획

부 록 1. 세부사업별 투자사업계획 (별첨)	83
--------------------------	----

제6장 지방채 관리계획

<참고자료>

○ 국가 및 지방 중장기계획 수립현황	157
----------------------	-----

RENOVATE
Chungnam
원복한 면천, 새로운 충남



제1장 중기지방재정계획 개요

제1장 중기지방재정계획 개요

I 계획수립의 근거

1. 지방재정법 제33조(중기지방재정계획의 수립 등)

- 지방자치단체의 장은 재정을 계획성 있게 운용하기 위하여 중기 재정계획을 수립한 후
- 지방의회에 보고하고, 행정안전부장관에게 제출

2. 지방재정법시행령 제45조(예산안의 첨부서류)

- 지방의회에 제출하는 예산안에 지방재정계획서를 첨부 제출

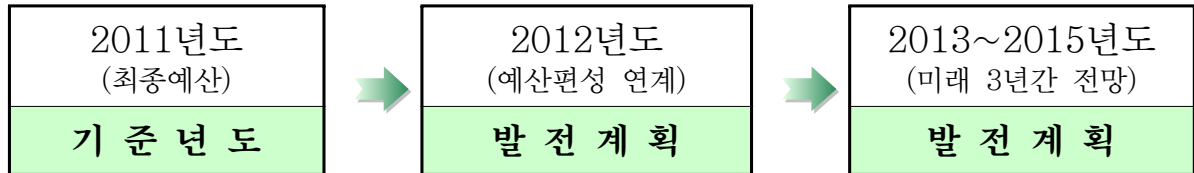
II 계획의 성격

- 재정의 계획적·합리적 운용방향 제시
- 경제·사회적 여건 변동에 따라 개선·보완할 수 있도록 매년 연동화 계획으로 운용 (Rolling Plan)

1. 2012년도 전후 5년간의 연도별 세입전망을 토대로 분야별 사업계획을 종합 조정하여 재정운용의 투명성 제고
2. 장기적인 관점에서 분야별 정책방향과 사업 우선순위를 고려하여 투자 재원을 합리적으로 배분함으로써 한정된 자원 범위 내에서 사업 추진의 효율성 도모
3. 분야별 투자계획을 도정운영과 예산운용에 연계시킴으로써 재정 계획의 실효성을 확보
4. 중기재정계획의 분야별 투자액을 익년도 예산편성시 분야별 지출 한도액 (ceiling)으로 적용

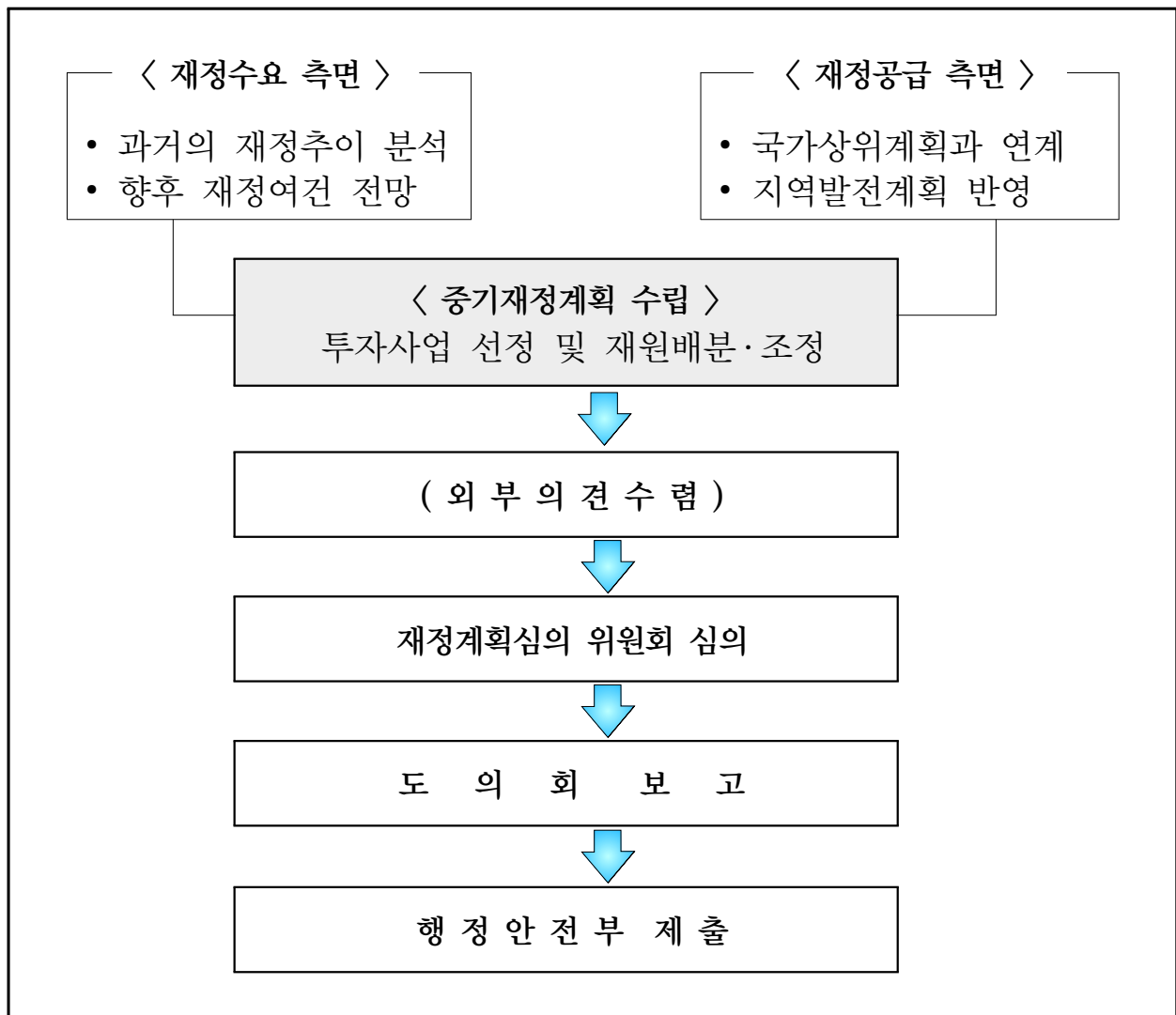
Ⅲ 계획의 내용

1. 계획기간 : 2011 ~ 2015(5개년)



2. 수립대상 : 일반회계 + 특별회계

Ⅳ 계획 수립 체계



RENOVATE
Chungnam
원복한 변화, 새로운 충남



제2장 재정여건과 운용방향

제2장 재정여건과 운용방향

I 기본 현황

일반현황

- 면 적 : 8,630.2km², 전국 99,897km²의 8.6%
- 인 구 : 2,118천명(내국인2,075, 외국인43), 전국의 4.1% - '10.12.31현재
- 행정구역 : 7시 9군 26읍 145면 40동(5,621통리, 25,461반)
- 공 무 원 : 16,708명(도 3,880명, 시군 12,828명)

재정규모

- 2011년도 본예산 10조 9,640억원
 - 단 체 별 : 도 4조 2,176억원, 시·군 6조 7,464억원
 - 회 계 별 : 일반 9조 352억원, 특별 1조 9,288억원
- 2011년도 재정자립도 27.2%(도 28.3, 시 31.6, 군 20.7)
 - ※최고 : 천안시 46.2%, 최저 서천군 13.1%

지역경제구조

- 산업구조('09년 기준) : 농림어업 5.7%, 광공업 58.8%, 서비스 등 31.7%
- 수 출 액('10년) : 541억\$(전국 4위), 무역수지흑자 292억\$(전국1위)
- 제조업체('09년 기준) : 11,780업체
 - 대기업 65업체(전국 3위), 중소기업 11,715업체(전국 8위)

II 국가재정운용 여건과 방향

1. 대내외 경제 여건

- IMF는 최근 2011년 및 2012년 세계경제 성장전망을 4% 수준의 완만한 회복세로 하향 조정

* IMF 세계경제 성장률 전망(%)

2011년 4.3% → 4.0% / 2012년 4.5% → 4.0%

- 재정적자 및 물가상승에 대한 우려로 주요 선진국의 정책대응여력이 제한되어 경기둔화 가능성이 높아지고 있으며, 유럽 재정위기에 따른 국제금융시장 불안, 국제원자재가격의 변동성 확대 등 불확실성이 높은 상황
- 세계경제는 글로벌 재정위기 등에 따른 불확실성은 있으나 선진국 재정적, 구조적 문제 등이 점차 완화되면서 4%대의 완만한 회복세 전망
 - 선진국은 경기가 점차 회복되어 2%대 중반의 성장세를 유지
 - 신흥국의 경우, 내수와 수출의 증가세가 대체로 유지되어 6%대의 높은 성장세를 지속하면서 세계경제의 성장을 주도할 전망

〈세계경제 성장추이 및 전망(%)〉

구 분	2010년	2011년	2012년	2013년	2014년	2015년
세 계	5.1	4.0	4.0	4.5	4.7	4.8
• 선진국	3.1	1.6	1.9	2.4	2.6	2.7
• 개도국	7.3	6.4	6.1	6.5	6.6	6.7

※ 자료 : 기획재정부('11~'15 국가재정운용계획)

- 국내경제는 수출호조세를 이어가고 있으나 기상악화, 건설투자 부진 등으로 내수가 다소 둔화되면서 2011년 상반기에는 전년동기대비 3.8% 성장

- 하반기에는 신흥국 중심의 수출증가세가 지속되고, 고용·소득개선 흐름이 이어지면서 내수도 점차 회복될 전망
 - 그러나, 선진국의 경기회복 둔화, 유럽 재정위기 확산 우려 및 금융시장의 변동성 확대, 소비·투자심리 위축 가능성 등 우리경제의 하방 리스크도 커지고 있는 상황
 - 2012년 이후에는 대외여건의 불확실성이 점차 완화되면서 **우리경제는 잠재성장률 수준인 4% 중반의 성장세를 유지할 것으로 전망**
 - 다만, 위기 이후 위험회피 성향, 구조적 실업 등으로 인한 세계경제의 활력 둔화, 투자부진, 인구고령화 등에 따라 성장잠재력이 약화될 가능성에 유의
- * 2012년 경제성장률 전망(%) : 삼성경제연구소(3.6%), LG경제연구소(3.6%)

2. 국가 세입·세출 여건

- **세수실적 호조와 소득·법인세 최고세율 유지 등 세법개정에 따른 효과로 국세수입 여건 개선 전망**
 - 예상보다 빠른 경기회복으로 '10년 성장률이 초과달성(5.8% →6.2%)됨에 따라 '11년 세수도 예산을 초과 달성할 전망
 - 다만, 성장률 전망의 하향조정, 유럽·미국발 재정위기 확산 우려 등 대내외 경제여건의 불확실성도 상존하고 있어 경제여건이 악화될 경우 국세수입이 하락 가능성
- 세외수입은 세수확보 노력에 따라 다소 증가
- 재정지출 증가율은 재정수입증가율(7.2%)보다 2.4%p 낮은 수준인 4.8% 수준으로 **관리**(예산지출4.7%, 기금지출5.1%)
- 지방교부세, 국채이자, 공적연금 등 법적·의무적 지출 크게 확대될 전망
- 미래대비 투자소요 확대, 일자리 창출 및 서민생활 안정지원 등 지출소요 증가로 인해 '10~'14년 계획상 총지출 증가율 4.8% 유지

3. 국가 재정운용의 기본방향

○ 2013년 균형재정 달성을 통해 재정건전성 조기 복원

- 기존 2013~2015년 재정수지(관리대상수지) 균형달성 목표를 앞당겨 2013년에 균형재정을 달성하여 재정건전성을 조기 복원
- 국가채무(GDP 대비)는 2013년에 금융위기 이전 수준으로 회복하고, 2014년 이후 GDP 대비 20% 후반 수준으로 관리
- 2010년도 재정수지가 예상보다 빠르게 회복되고, 글로벌 재정위기 등 대외여건의 불확실성이 높아지고 있어 또 다른 위기에 대비한 재정여력 비축 필요
- 따라서 재정지출 증가율을 재정수입 증가율보다 3%p 이상 낮게 유지, 세입기반 확충, 지출생산성 제고, 재정관리시스템 개선 등 재정건전화 노력 강화

○ 서민생활 안정 지원 및 미래대비 투자 강화

- 일자리 창출, 서민과 취약계층에 대한 맞춤형 복지서비스 확충 등 서민생활 안정을 적극 지원
- 녹색성장, 신성장동력 확충, 인적자원개발 등 지속성장을 위한 미래 대비 투자로 우리경제의 성장기반을 강화할 수 있는 분야에 자원배분의 중점

Ⅲ 도 재정운용 여건과 방향

1. 도 재정운용 여건

세 입

- 부동산 경기가 다소 호전되어 세수가 소폭 증가할 전망
 - 자체재원은 지방소비세 도입으로 일부 지방세 증가가 예상되지만 정부의 취득세 감면정책 연장, 세종시 출범 등으로 완만한 상승세 예상
 - 의존재원은 사회복지사업 확충, 녹색성장 등 미래대비 투자 등 확대 요인과 정부의 재정건전성 조기복원 방향에 따른 감소요인 공존

세 출

- 민선 5기 공약사업 본격 추진과 신규 도정시책 추진 등으로 새로운 재정수요가 급격히 증가 예상
- 도청 및 도의회 신청사 건립 및 이전, 3농 혁신 추진, 맞춤형 복지, 내실 있는 충남경제 육성, 낙후지역 개발 등 투자 필요
- 장애인, 보육, 노인, 보훈복지발전계획, 농어업, 농어촌 발전종합계획, 폐기물처리기본계획 등 분야별 중장기 발전계획에 의한 계획된 수요

〈최근 5년간 일반회계 세입현황〉

(단위 : 억원, %)

구 분	2007	2008		2009		2010		2011		연평균 증감률
		결산액	증감	결산액	증감	결산액	증감	예산액	증감	
합 계	27,499	31,033	12.8	35,076	13.0	38,108	8.6	36,932	△3.1	7.7
지 방 세	7,812	8,044	3.0	8,095	0.6	10,566	30.5	9,750	△7.7	5.7
세외수입	2,665	3,624	36.0	2,808	△22.5	2,590	△7.8	2,376	△8.3	△2.8
교 부 세	4,708	4,766	1.2	5,132	7.7	5,177	0.9	5,501	6.3	4.0
보 조 금	12,314	14,599	18.6	19,041	30.4	19,775	3.9	19,305	△2.4	11.9

2. 도 재정운용 방향 및 기조

○ 민선 5기 정책 수행을 위한 원활한 재정지원

- 도청이전, 3농 혁신, 맞춤형 복지, 내실있는 충남경제 육성 등 정책 수행을 위한 적극적 재정 뒷받침

○ 대화와 소통을 바탕으로 합리적인 재정운용 구현

- 도민설문조사, 도홈페이지 「예산편성에 바란다」 등 다양한 의견수렴 및 참여방안 마련
- 정책자문위원회 의견수렴 및 주요시책사업에 대한 예산 전략회의 정례화 및 실국장 토론회 개최

○ 실·국·원장 책임재정운용 기반구축

- 자체사업예산 총액배분제 도입
- 민간이전경비(민간단체 경상·행사보조, 사회복지보조 등) Top-Down예산제 운영

○ 道자체 시책사업에 대한 철저한 성과분석 및 세출구조조정 지속

- 기존 시책사업에 대한 추진성과 분석결과 미흡한 사업에 대한 일몰 또는 축소
- 무분별한 행사·축제로 인한 낭비·선심성 예산지원 사전 방지
- 매칭펀드 사업 신청전 사전심사제 도입

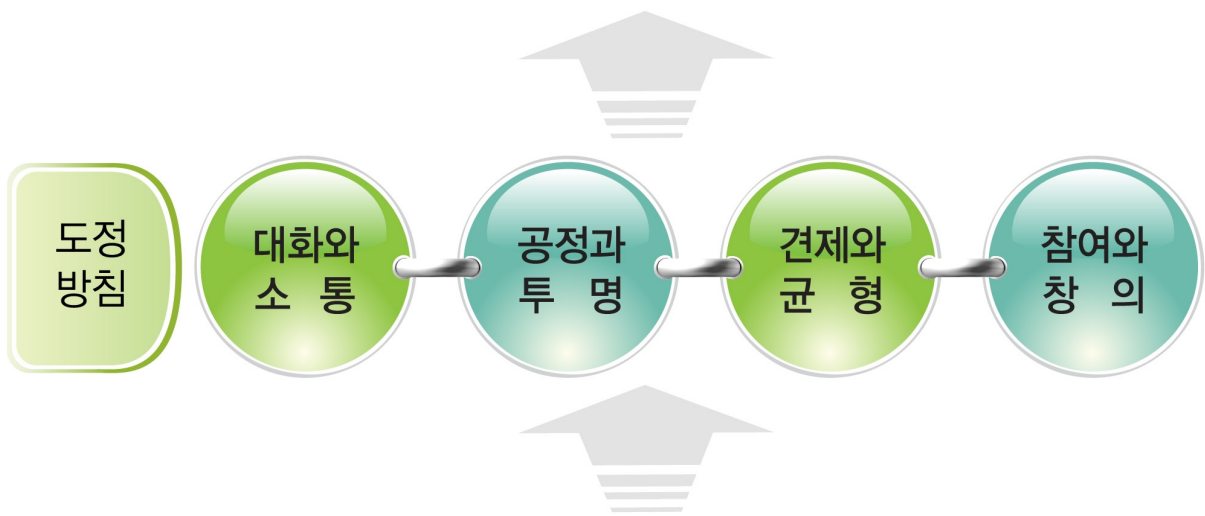
○ 재정건전화를 위한 효율적인 중장기 채무관리

- 필요한 최소한의 범위내 지방채 발행
- 연도별 채무상환계획 수립 및 순세계잉여금 조기상환 활용 등 다양한 채무관리

IV 지역발전 목표

비전

행복한 변화, 새로운 충남



8대
역점
과제

- ① 「소통과 신뢰의 지방행정」 구현
- ② 21세기 「혁신 농수산업」 육성
- ③ 평생을 책임지는 「행복교육」 실현
- ④ 「균형있고 내실있는 충남경제」 육성
- ⑤ 선진국형 「맞춤복지」 실현
- ⑥ 「역사와 문화가 흐르는 충남」 건설
- ⑦ 「사람중심 생활공간」 조성
- ⑧ 「지속성장을 위한 환경문화」 창출

V 계획기간중 주요발전지표

삶의 지표	단위	2011	2012	2013	2014	2015
인 구	천명	2,130	2,173	2,216	2,259	2,304
1인당 G R D P	천원	35,120	37,220	38,040	38,640	39,412
수 출	억불	870	1,350	1,850	2,370	2,500
외국기업유치	업체	7	15	23	31	38
수도권기업유치	업체	70	120	150	180	210
고용률	%	63.2	63.5	63.7	64	65.3
문예기반시설확충	개소	211	213	215	218	220
관광객유치	천명	85,000	93,000	95,000	97,000	100,000
농어촌주택개량률	%	54.7	64.8	70.0	75.2	75.8
농수산물수출	백만불	480	500	510	520	530
무농약이상재배면적	%	2.5	4.0	5.5	7.0	7.5
초중학교무상급식	천명	134	141	163	205	208
영유아보육시설이용률	%	58	61	63	66	70
저소득층자립자활지원	명	2,300	2,400	2,500	2,600	2,700
행복경로당조성	개소	63	113	163	213	242
상수도보급율	%	82	85	89	92	93
하수도보급율	%	65	66	71	76	78
도로포장율	%	76.9	77.4	78	78.3	78.8
소방차량노후화율개선	%	29.4	26.5	23.5	21.0	19.1

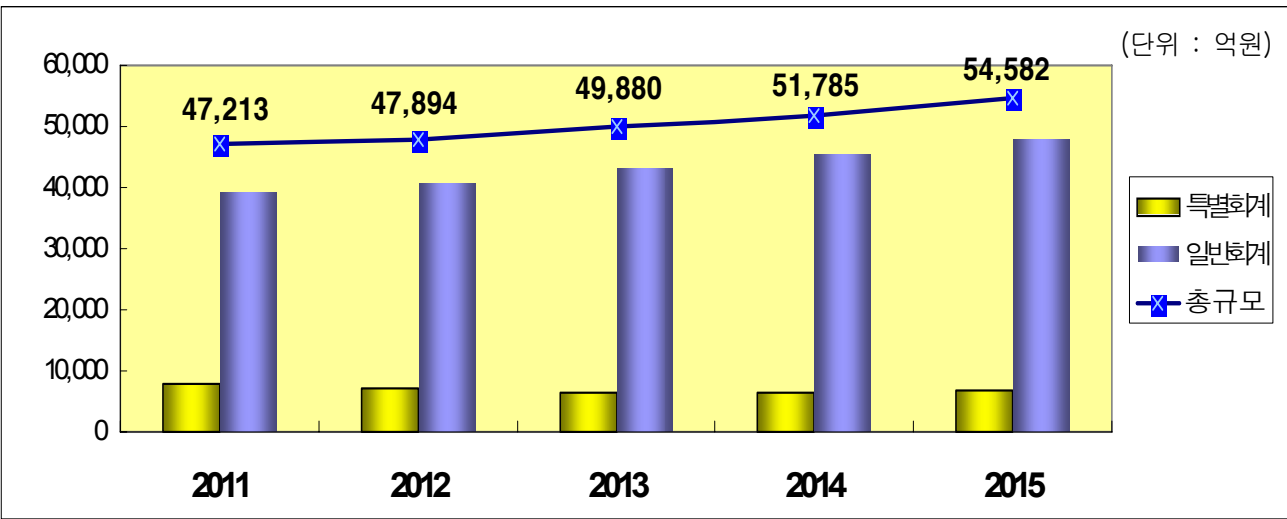


제3장 '11~'15년 세입 및 세출전망

제3장 '11~'15년 세입 및 세출 전망

I 재정운용 규모 전망

1. 총 규모



- 계획기간(5개년) 중 총 재정규모는 25조 1,354억원으로 추계하였으며, 연평균증가율 3.7% 전망
 - 일반회계(86.2%) 21조 6,604억원으로 연평균 5.1% 증가 전망
 - 특별회계(13.8%) 3조 4,750억원으로 연평균 △4.3% 감소 전망

(단위 : 억원)

구분	중기 재정 계획					2011~2015		
	2011	2012	2013	2014	2015	규모	구성비	신장률
합계	47,213	47,894	49,880	51,785	54,582	251,354	100	3.7
일반회계	39,324	40,587	43,363	45,351	47,979	216,604	86.2	5.1
특별회계	7,889	7,307	6,517	6,434	6,603	34,750	13.8	△4.3

2. 회계별 규모

(단위 : 억원, %)

구 분	중기 재정 계획					2011~2015		
	2011	2012	2013	2014	2015	계	구성비	신장률
총 규모	47,213	47,894	49,880	51,785	54,582	251,354	100	3.7
일반회계	39,324	40,587	43,363	45,351	47,979	216,604	86.2	5.1
특별회계	7,889	7,307	6,517	6,434	6,603	34,750	13.8	△4.3
공기업특별회계	3,630	2,693	2,697	3,023	3,045	15,088	6.0	△4.3
지역개발기금	3,630	2,693	2,697	3,023	3,045	15,088	6.0	△4.3
기타특별회계	4,259	4,614	3,820	3,411	3,558	19,662	7.8	△4.4
도청소재도시건설	1136	1455	643	82	63	3,379	1.3	△51.4
균형발전	535	515	506	532	561	2,649	1.1	2.4
안면도관광지개발	18	14	13	8	8	61	0.2	△18.4
의료급여기금	2,409	2,436	2,486	2,611	2,741	12,683	5.0	3.3
청양대학	66	97	71	73	75	382	0.2	3.2
광역교통시설	64	66	68	70	74	342	0.1	3.8
학교용지부담금	31	31	33	35	36	166	0.1	4.1

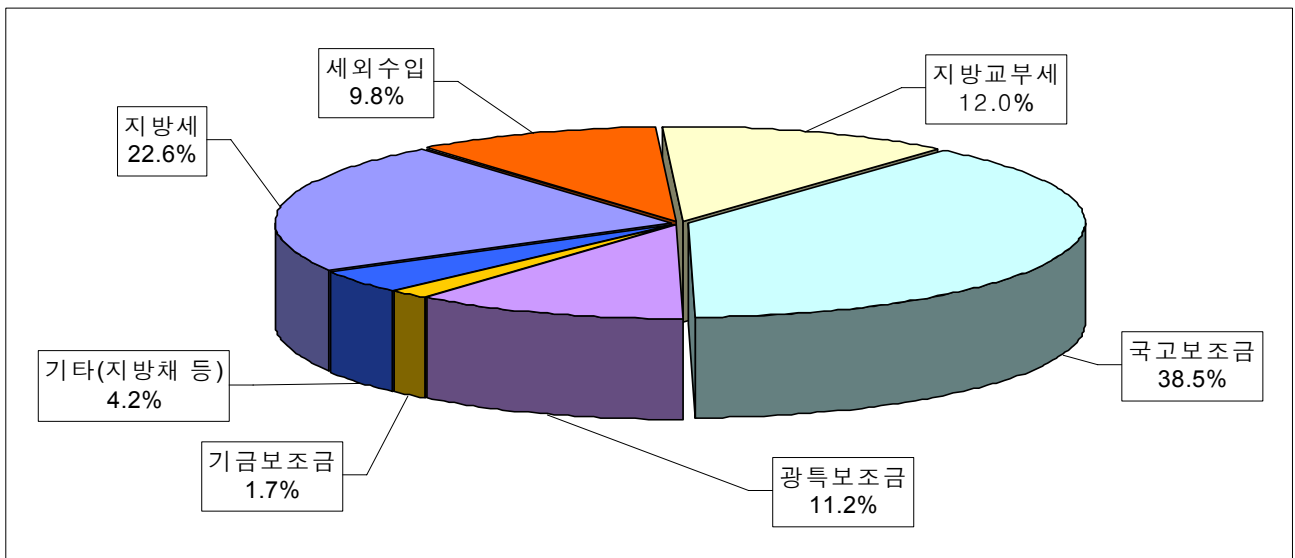
3. 세입 자원별 규모

(단위 : 억원, %)

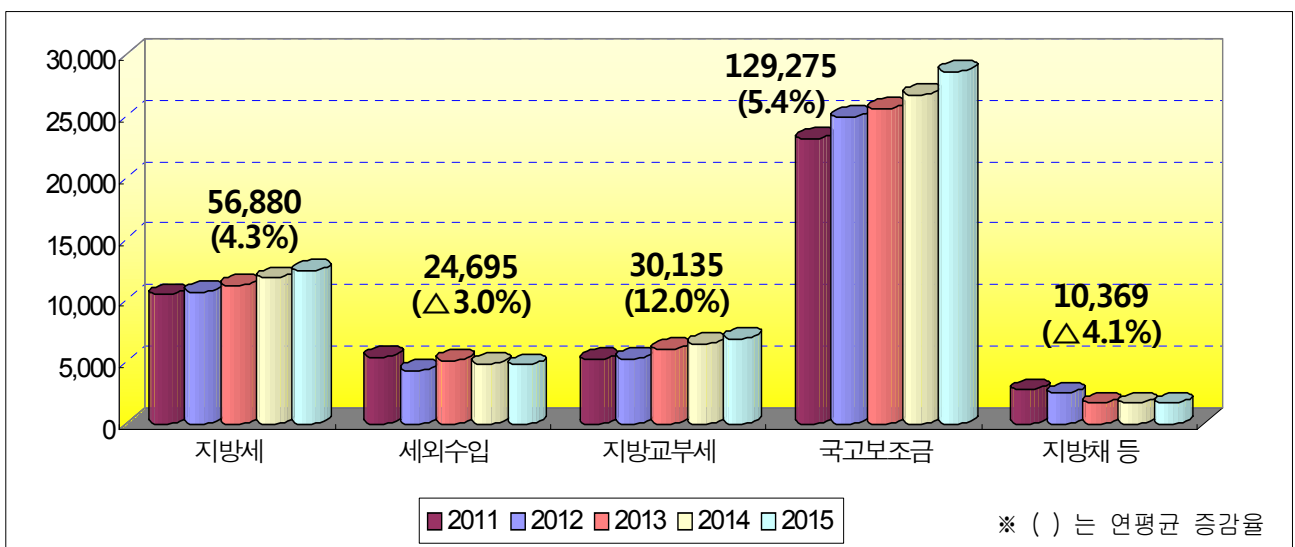
구 분	중기 재정 계획					2011~2015		
	2011	2012	2013	2014	2015	계	구성비	신장률
합 계	47,213	47,894	49,880	51,785	54,582	251,354	100	3.7
자주재원	15,952	15,121	16,479	16,770	17,253	81,575	32.4	2.0
지방세	10,520	10,750	11,290	11,870	12,450	56,880	22.6	4.3
세외수입	5,432	4,371	5,189	4,900	4,803	24,695	9.8	△3.0
의존재원	28,472	30,293	31,711	33,315	35,619	159,410	63.4	5.8
지방교부세	5,274	5,318	6,065	6,528	6,950	30,135	12.0	7.1
국고보조금	17120	18,766	19,183	20,057	21,592	96,718	38.5	6.0
광특보조금	5,245	5,367	5,613	5,848	6,160	28,233	11.2	4.1
기금보조금	833	842	850	882	917	4,324	1.7	2.4
기타(부족재원)	2,789	2,480	1,690	1,700	1,710	10,369	4.2	△11.5
지방채	2,789	2,480	1,690	1,700	1,710	10,369	4.2	△11.5
채무부담행위	-	-	-	-	-	-	-	-

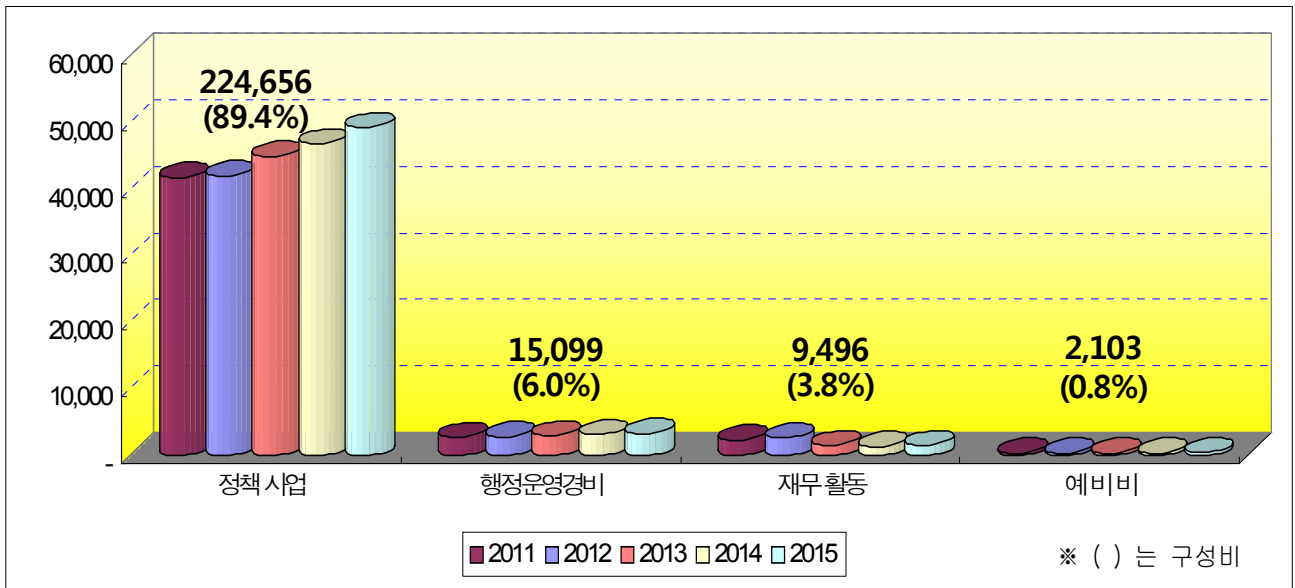
○ 계획기간 중 총 세입규모는 25조 1,354억원으로 추계

- 자주재원 8조 1,575억원(32.5%)으로
지방세 5조 6,880억원(22.6%), 세외수입 2조 4,695억원(9.8%) 추계
- 의존재원은 15조 9,410억원(63.4%)으로
지방교부세 3조 135억원(12.0%), 국고보조금 9조 6,718억원(38.5%),
광특보조금 2조 8,233억원(11.2%), 기금 4,324억원(1.7%) 추계
- 기타 지방채 등 부족재원 조달 자원 1조 369억원(4.2%)로 추계



(단위 : 억원, %)





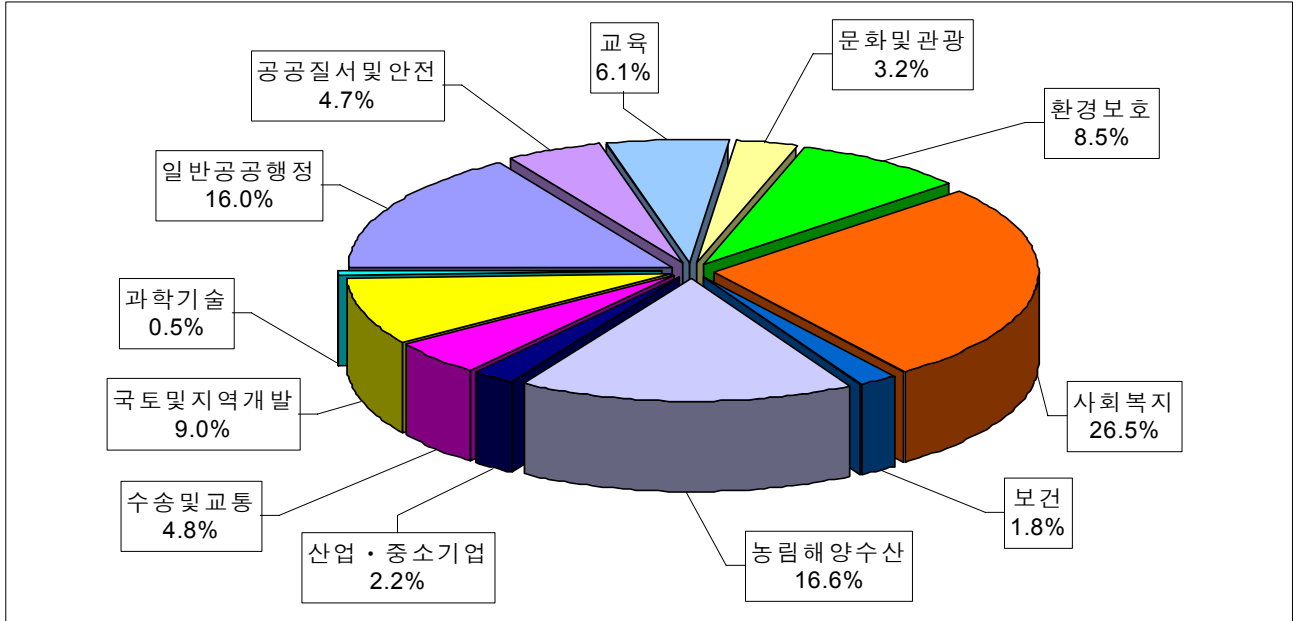
- 세출재원 중 정책사업은 89.4%(22조 4,656억원)으로 평균 증가율 4.2% 전망
- 행정운영경비 6.0%(1조 5,099억원), 재무활동 3.8%(9,496억원)으로 평균증가율은 각각 5.3%, △10.2% 전망

(단위 : 억원, %)

구분	중기 재정 계획					2011~2015		
	2011	2012	2013	2014	2015	계	구성비	신장률
합계	47,213	47,894	49,880	51,785	54,582	251,354	100	3.7
정책사업	41,715	41,976	44,948	46,783	49,234	224,656	89.4	4.2
행정운영경비	2,728	2,860	2,987	3,171	3,353	15,099	6.0	5.3
인력운영비	2,553	2,664	2,786	2,962	3,141	14,106	5.6	5.3
기본경비	175	196	202	209	212	994	0.4	5.0
재무활동	2,377	2,658	1,523	1,394	1,544	9,496	3.8	△10.2
내부거래지출	1,479	1,481	1,153	1,009	1,047	6,169	2.5	△8.3
보전지출	898	1,177	370	385	497	3,327	1.3	△13.8
예비비	393	400	422	437	451	2,103	0.8	3.5

5. 분야별 투자수요

(단위 : 억원, %)



※ 분야별 정책방향 및 투자계획 : 제5장 참조

(단위 : 억원, %)

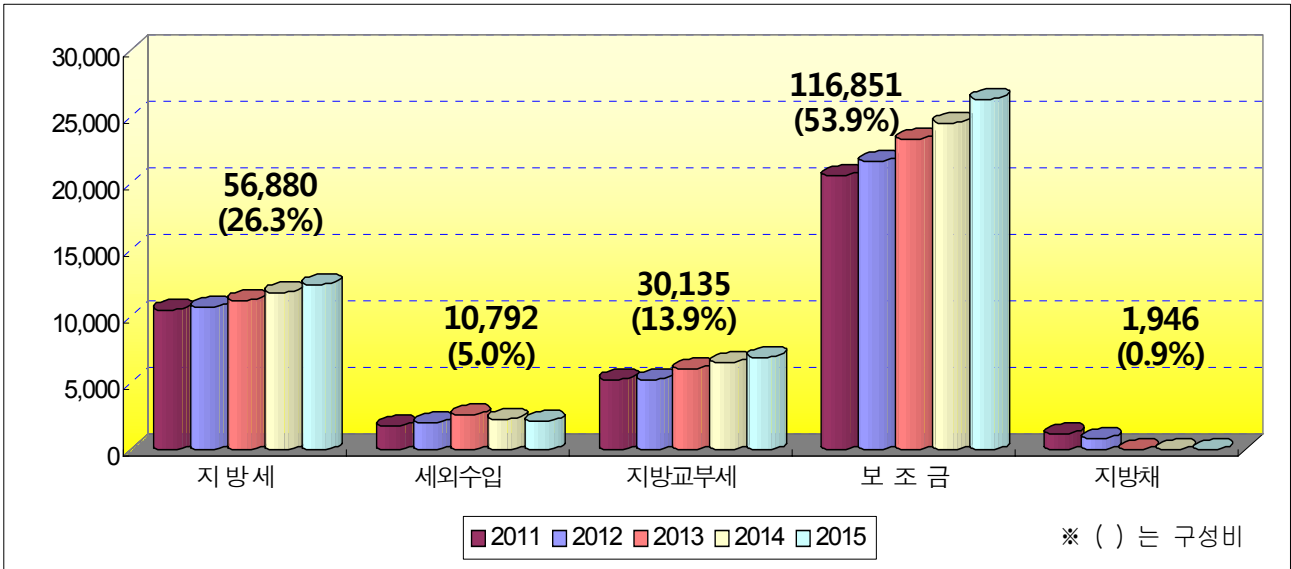
구분	중기 재정 계획					2011~2015		
	2011	2012	2013	2014	2015	계	구성비	신장률
합계	44,093	44,633	46,471	48,178	50,778	234,153	100	3.6
일반공공행정	8,169	7,664	6,881	7,355	7,512	37,581	16.0	△2.1
공공질서및안전	1,843	2,193	2,218	2,289	2,387	10,930	4.7	6.7
교육	2,716	2,809	2,865	2,901	3,071	14,362	6.1	3.1
문화및관광	1,343	1,361	1,597	1,627	1,662	7,590	3.2	5.5
환경보호	3,338	3,596	4,094	4,446	4,452	19,926	8.5	7.5
사회복지	11,135	11,129	12,522	13,388	13,907	62,081	26.5	5.7
보건	780	787	810	848	896	4,121	1.8	3.5
농림해양수산	7,131	7,247	7,655	8,072	8,848	38,953	16.6	5.5
산업·중소기업	924	893	1,053	1,116	1,147	5,133	2.2	5.5
수송및교통	2,104	2,104	2,169	2,262	2,642	11,281	4.8	5.9
국토및지역개발	4,391	4,628	4,369	3,634	4,003	21,025	9.0	△2.3
과학기술	219	222	238	240	251	1,170	0.5	3.5

※ 분야별 투자수요 : 정책사업 + 재무활동비

II 일반회계

1. 일반회계 세입전망

(단위 : 억원, %)



(단위 : 억원, %)

구분	중기재정계획					2011~2015		
	2011	2012	2013	2014	2015	계	구성비	신장률
합계	39,324	40,587	43,363	45,351	47,979	216,604	100	5.1
지방세	10,520	10,750	11,290	11,870	12,450	56,880	26.3	4.3
세외수입	1,757	2,012	2,590	2,291	2,142	10,792	5.0	5.1
경상적세입	212	286	294	309	323	1,424	0.7	11.1
임시적세입	1,545	1,726	2,296	1,982	1,819	9,368	4.3	4.2
지방교부세	5,274	5,318	6,065	6,528	6,950	30,135	13.9	7.1
보조금	20,627	21,707	23,418	24,662	26,437	116,851	53.9	6.4
일반 국고	14,579	15,529	16,987	17,965	19,395	84,455	39.0	7.4
광특 회계	5,215	5,336	5,581	5,815	6,125	28,072	13.0	4.1
국가 기금	833	842	850	882	917	4,324	2.0	2.4
지방채(채무부담)	1,146	800	-	-	-	1,946	0.9	△100

일반회계 세목별 세입 전망

(단위 : 억원, %)

구 분	중 기 재 정 계 획					2011~2015		
	2011	2012	2013	2014	2015	계	구성비	신장률
합 계	39,324	40,587	43,363	45,351	47,979	216,604	100.0	5.1
지 방 세	10,520	10,750	11,290	11,870	12,450	56,880	26.3	4.3
취 득 세	5,910	5,740	5,950	6,250	6,550	30,400	14.0	2.6
등 록 면 허 세	340	600	650	700	750	3,040	1.4	21.9
레 저 세	120	200	210	220	230	980	0.5	17.7
지 방 소 비 세	1,760	1,820	1,950	2,050	2,150	9,730	4.5	5.1
지역자원시설세	280	290	300	310	320	1,500	0.7	3.4
지 방 교 육 세	1,880	1,930	2,050	2,150	2,250	10,260	4.7	4.6
지 난 년 도 수 입	230	170	180	190	200	970	0.4	△3.4
세 외 수 입	1,757	2,012	2,590	2,291	2,142	10,792	5.0	5.1
경 상 적 세 입	212	286	294	309	323	1,424	0.7	11.1
재산임대수입	8	8	7	7	8	38	0.0	0.0
사 용 료 수 입	64	61	62	64	65	316	0.1	0.4
수 수 료 수 입	21	22	24	26	27	120	0.1	6.5
사 업 수 입	10	12	13	13	13	61	0.0	6.8
징수교부금수입	65	83	85	86	87	406	0.2	7.6
이 자 수 입	44	100	103	113	123	483	0.2	29.3
임 시 적 세 입	1,545	1,726	2,296	1,982	1,819	9,368	4.3	4.2
재산매각수입	229	248	779	420	210	1,886	0.9	△2.1
잉 여 금	689	700	710	720	730	3,549	1.6	1.5
이 월 금	35	35	35	35	35	175	0.1	0.0
전 입 금	77	307	354	382	413	1,533	0.7	52.2
예탁금및예수금	-	-	-	-	-	-		
용자금원금수입	60	67	67	67	67	328	0.2	2.8
부 담 금	207	136	114	115	117	689	0.3	△13.3
기 타 수 입	243	228	231	236	240	1,178	0.5	△0.3
지 난 년 도 수 입	5	5	6	7	7	30	0.0	8.8
지 방 교 부 세	5,274	5,318	6,065	6,528	6,950	30,135	13.9	7.1
보 조 금	20,627	21,707	23,418	24,662	26,437	116,851	53.9	6.4
일 반 국 고	14,579	15,529	16,987	17,965	19,395	84,455	39.0	7.4
광 특 회 계	5,215	5,336	5,581	5,815	6,125	28,072	13.0	4.1
국 가 기 금	833	842	850	882	917	4,324	2.0	2.4
지 방 채	1,146	800	-	-	-	1,946	0.9	△100

1-1. 지방세 수입

1) 지방세 징수여건

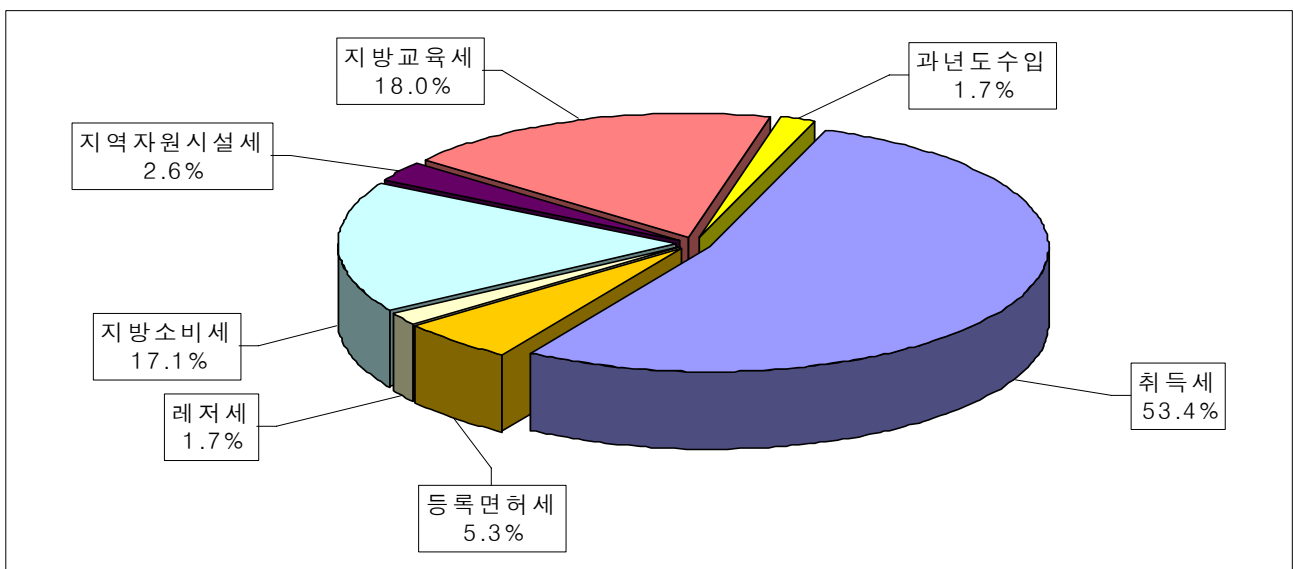
○ 세계경제 개선과 내수경기가 점진적으로 회복될 전망

- 국내 부동산 경기의 더딘 회복세 전망에 따라 거래세 완만한 증가 전망
- 반면, 내수경기의 회복추세에 따라 지방소비세는 경제 성장률 신장 전망 (단, 서울변동 '10년 부가가치세 50/1,000 → '13년 100/1,000)

2) 지방세 징수전망

(단위 : 억원)

세목별	연도별	2011	2012	2013	2014	2015	합 계	구성비 (%)	신장률 (%)
합 계		10,520	10,750	11,290	11,870	12,450	56,880	100	6.4
① 취 득 세		5,910	5,740	5,950	6,250	6,550	30,400	51.4	2.6
② 등록면허세		340	600	650	700	750	3,040	3.3	21.9
③ 레 저 세		120	200	210	220	230	980	1.2	17.7
④ 지방소비세		1,760	1,820	1,950	2,050	2,150	9,730	22.2	5.1
⑤ 지역자원시설세		280	290	300	310	320	1,500	2.7	3.4
⑥ 지방교육세		1,880	1,930	2,050	2,150	2,250	10,260	17.0	4.6
⑦ 과년도수입		230	170	180	190	200	970	2.2	△3.4



3) 세목별 추계자료

① 취득세

※ 지방세법 개정(세목 간소화) 취득세+등록세(취득관련분) ⇨ 취득세

- 세 율 : 과세대상 물건가액의 2.8% ~ 7.0%
- 세입신장요인 : 부동산 신축, 거래 증가
- 과거 5년간 세입신장률

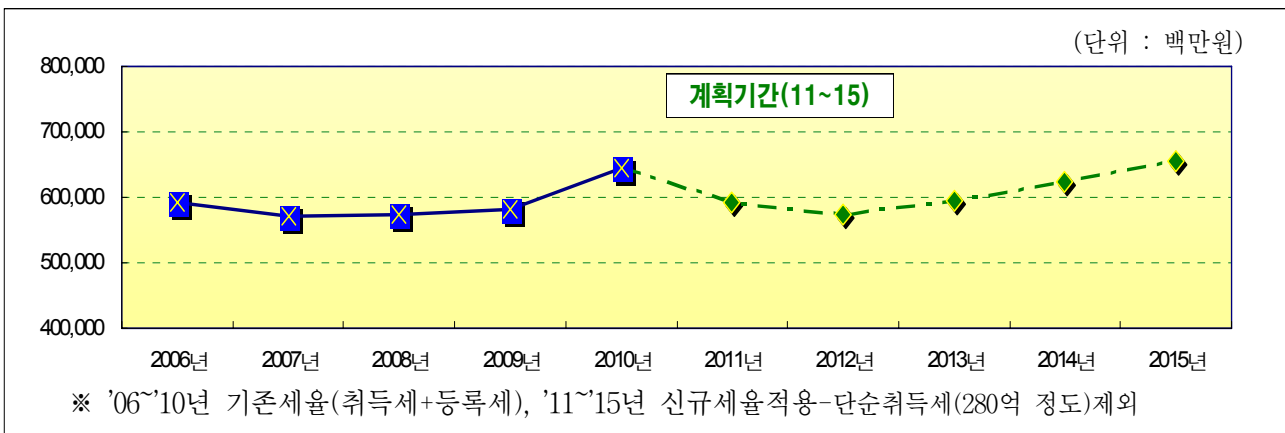
(단위 : 백만원)

구 분	2006	2007	2008	2009	2010	신장률
취득세 (신장률)	307,115 (5.5%)	297,341 (△3.2%)	293,040 (△1.4%)	295,416 (0.8%)	321,685 (8.9%)	0.6%
등록세 (신장률)	284,721 (△2.8%)	274,016 (△3.8%)	280,655 (2.4%)	287,432 (2.4%)	322,092 (12.1%)	0.4%

○ 향후 5년간 세입전망

(단위 : 백만원)

구 분	2011	2012	2013	2014	2015	신장률
취득세 (신장률)	591,000	574,000 (△2.9%)	595,000 (3.7%)	625,000 (5.0%)	655,000 (4.8%)	2.6%



○ 추계 기준

- 과대 대상인 주택·토지·건축물 등 부동산 및 자동차 등으로 구분한 후 각각 별도의 세수추계모형 설정
- 부동산 거래에 따른 취득세는 한국조세연구원의 제시모형에 따라 산정(세무회계과 자료제공)
- 세종시 출범, 정부의 감세정책 및 부동산 경기둔화로 신장률 2.6% 추계

② 등록면허세

※ 지방세법 개정(세목 간소화) 등록세(취득무관분) + 면허세 ⇨ 등록면허세

- 세 율 : 부동산, 차량가액의 0.1%~5%, 면허 건당 3,000 ~ 45,000원
- 세입신장요인 : 부동산, 차량등기·등록 및 면허건수 증가
- 과거 5년간 세입신장률

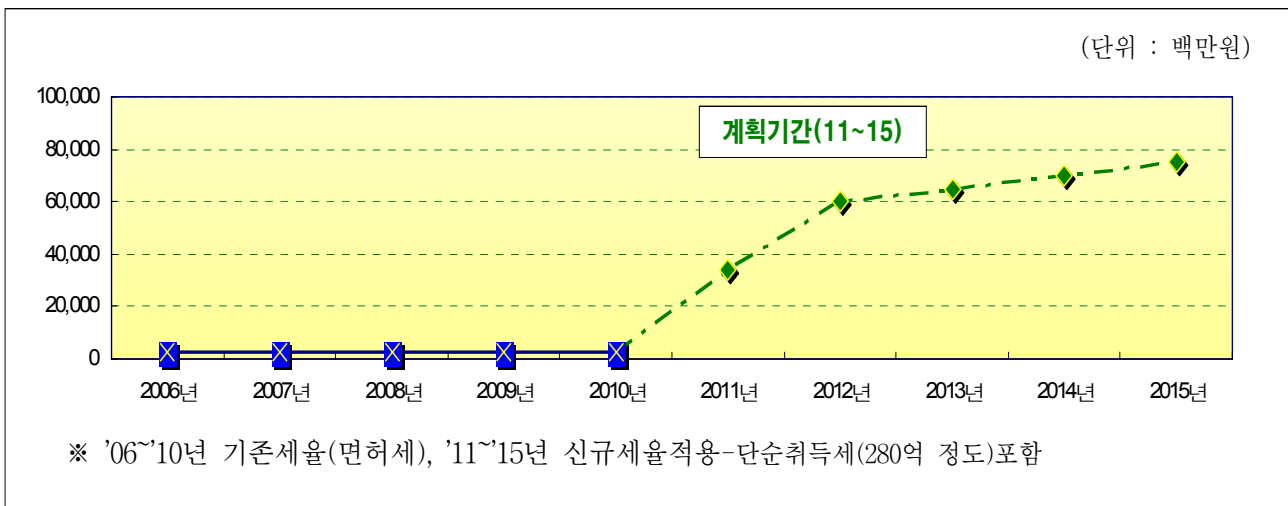
(단위 : 백만원)

구 분	2006	2007	2008	2009	2010	신장률
면허세 (신장률)	2,343	2,469 (5.4%)	2,625 (6.3%)	2,666 (1.6%)	2,765 (3.7%)	4.2%

○ 향후 5년간 세입전망

(단위 : 백만원)

구 분	2011	2012	2013	2014	2010	신장률
등록면허세 (신장률)	34,000	60,000 (76.5%)	65,000 (8.3%)	70,000 (7.7%)	75,000 (7.1%)	21.9%



○ 추계 기준

- 세수추계시점의 면허 및 단순등록 종별과세 대상건수에 해당 종별 세액 및 거래세 신장율과 징수율 적용 산출
- '12년부터 세수가 안정적으로 상승하여 신장률 21.9% 추계

③ 레저세

- 세 율 : 승자·승마투표권 발매액의 10%
- 세입신장요인 : 경마 등 참여자 수 증가
- 과거 5년간 세입신장률

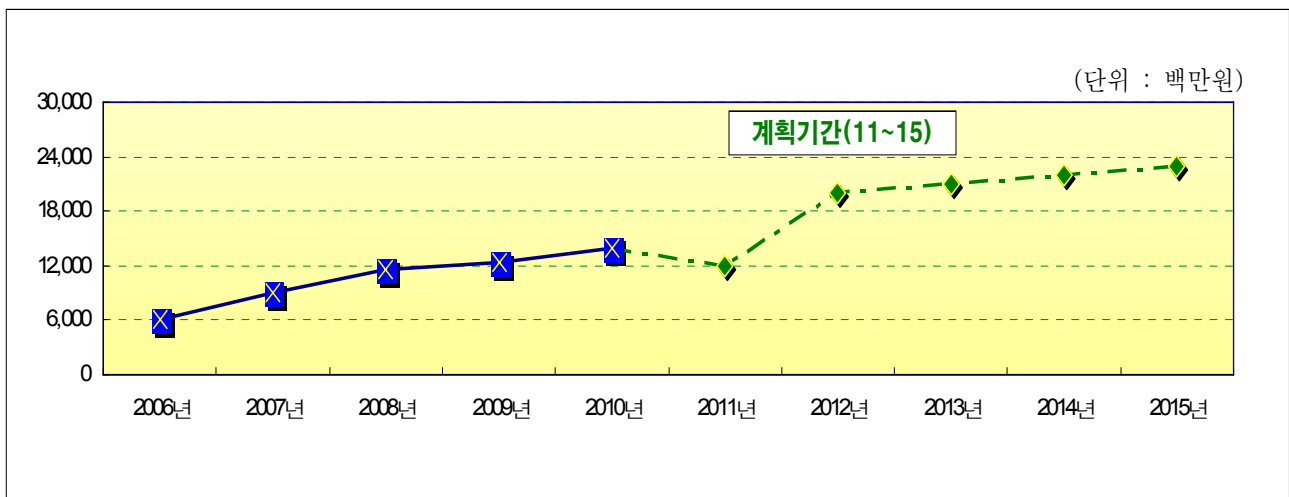
(단위 : 백만원)

구 분	2006	2007	2008	2009	2010	신장률
레저세 (신장률)	6,115 (39.4%)	9,008 (47.3%)	11,535 (28.1%)	12,350 (7.1%)	13,826 (11.9%)	26.7%

- 향후 5년간 세입전망

(단위 : 백만원)

구 분	2011	2012	2013	2014	2015	신장률
레저세 (신장률)	12,000	20,000 (66.7%)	21,000 (5.0%)	22,000 (4.8%)	23,000 (4.5%)	17.7%



- 추계 기준

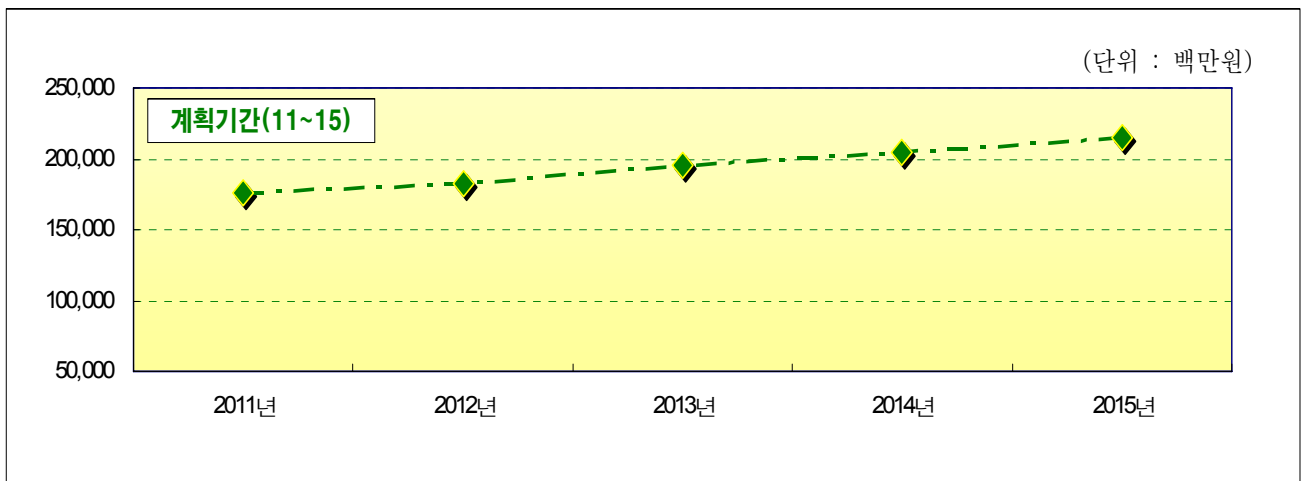
- 최근 5년간의 징수실적을 기초로 선형회기분석방법을 활용 예상 징수액 산정 및 마사회 등 사업주체 예상매출액 적용 산출
- 높은 증가세를 고려 신장률 17.7% 추계

④ 지방소비세

- 세 율 : 부가가치세액의 5%
- 세입신장요인 : 경제성장률
- 규 모 : '11년 부가가치세의 5%(2.5조원 전망)
- 향후 5년간 세입전망

(단위 : 백만원)

구 분	2011	2012	2013	2014	2015	신장률
지방소비세 (신장률)	176,000	182,000 (3.4%)	195,000 (7.1%)	205,000 (5.1%)	215,000 (4.9%)	5.1%



○ 추계 기준

- 내수경기의 회복추세에 따라 경제성장률 반영 5.1% 전망

⑤ 지역자원시설세

※ 지방세법 개정(세목 간소화)
공동시설세 + 지역개발세 ⇨ 지역자원시설세

- 세 율 : 지하수 m³당 20~200원, 광물가액의 0.5%,
건축물·선박가액의 0.4~1.2%

- 세입신장요인 : 건물 과세표준액 증가, 개발수요증가

- 과거 5년간 세입신장률

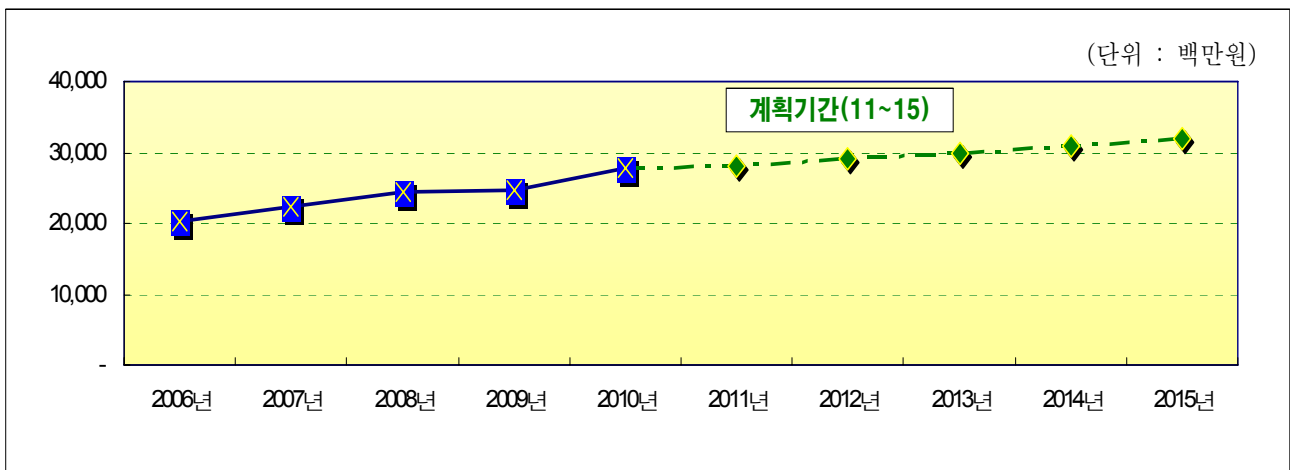
(단위 : 백만원)

구 분	2006	2007	2008	2009	2010	신장률
공동시설세 (신장률)	19,821	21,921 (10.4%)	23,911 (9.1%)	24,063 (0.6%)	27,407 (13.8%)	8.4%
지역개발세 (신장률)	503	516 (2.6%)	493 (△4.5%)	520 (5.5%)	502 (△3.5%)	0.0%

- 향후 5년간 세입전망

(단위 : 백만원)

구 분	2011	2012	2013	2014	2015	신장률
지역자원시설세 (신장률)	28,000	29,000 (3.6%)	30,000 (3.4%)	31,000 (3.3%)	32,000 (3.2%)	3.4%



- 추계 기준

- 전년도 주택가격, 토지가격 추이(1년간 변동누계 또는 선형계수)와 매년 과표 증감률 및 지역별 특수요인 반영
- 연평균 신장률 3.4% 추계

⑥ 지방교육세

- 세 율 : 과세대상의 10 ~ 50%
- 세입신장요인 : 과세표준액 상승
- 과거 5년간 세입신장률

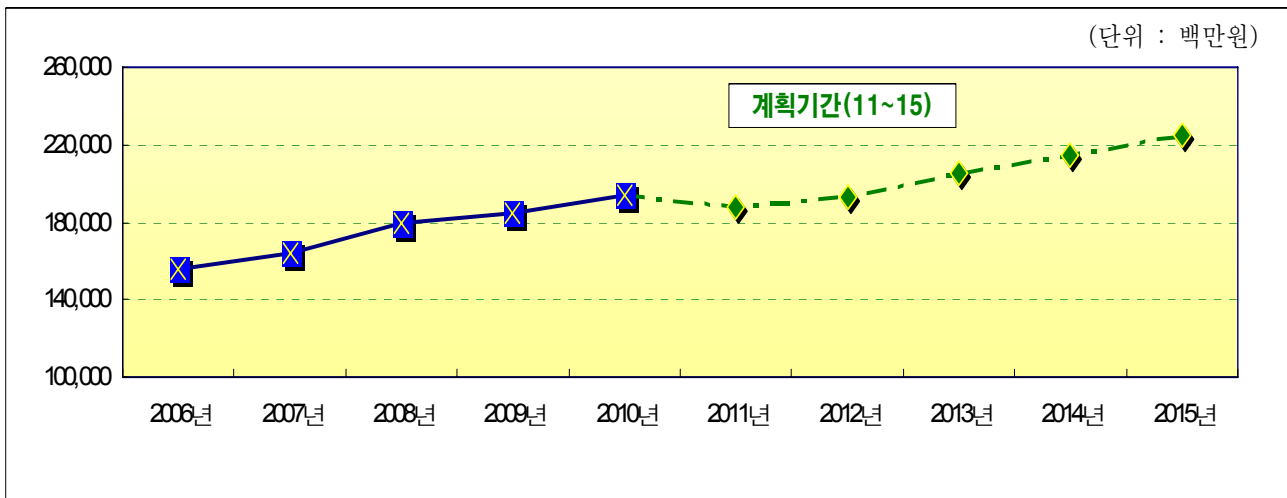
(단위 : 백만원)

구 분	2006	2007	2008	2009	2010	신장률
지방교육세 (신장률)	155,913	164,341 (5.4%)	179,738 (9.4%)	184,833 (2.8%)	194,265 (5.1%)	6.8%

- 향후 5년간 세입전망

(단위 : 백만원)

구 분	2011	2012	2013	2014	2015	신장률
지방교육세 (신장률)	188,000	193,000 (2.7%)	205,000 (6.2%)	215,000 (4.9%)	225,000 (4.7%)	4.6%



- 추계 기준

- 취득세, 등록레저세 등 추계액에 적용세율을 곱하여 추계

⑦ 과년도수입

○ 과거 5년간 세입신장률

(단위 : 백만원)

구 분	2006	2007	2008	2009	2010	신장률
과년도수입 (신장률)	10,573	11,560 (9.3%)	12,484 (8.0%)	2,232 (△82.1%)	15,190 (480.5%)	80.8%

○ 향후 5년간 세입전망

(단위 : 백만원)

구 분	2011	2012	2013	2014	2015	신장률
과년도수입 (신장률)	23,000	17,000 (△26.1%)	18,000 (5.9%)	19,000 (5.6%)	20,000 (5.3%)	△3.4%

○ 추계 기준

- 경기여건 및 징수대책에 따라 주요 변동 예상

1-2. 세외수입 전망

1) 경상적 세외수입

① 재산임대수입

- 재산임대수입은 공시지가 상승 및 최근 평균 임대료 등 반영
 - 공유재산 임대면적 점점 감소(폐천부지), 공시지가 상승에 의한 임대료 증가 등을 반영하여

(단위 : 백만원)

구 분	2011	2012	2013	2014	2015	신장률
재산임대수입	798	795	729	741	754	△1.4%

② 사용료수입

- 사용료 수입은 공공시설의 점용 및 사용에 대한 반대급부로 점용 또는 사용자에게 부과 징수하는 수입으로 이용률 증감, 평균 징수율을 감안 추계('11년 4대강사업 공사완료로 후년 하천사용료는 감)
 - 지방도점용료, 하천 점·사용료, 입장료 수입, 시설사용료 등으로

(단위 : 백만원)

구 분	2011	2012	2013	2014	2015	신장률
사용료수입	6,418	6,158	6,256	6,362	6,474	0.2%

③ 수수료수입

- 수수료 수입은 특정인에게 제공한 행정서비스에 대하여 소요되는 비용의 전부 또는 일부를 징수하는 수입으로
 - 증지수입, 기타 수수료 수입 등이 있으며, 이중 보건환경연구원 수질 검사수수료 및 축산위생연구소 축산물 검사수수료, 각종 시험 응시 수수료가 주 세입원

(단위 : 백만원)

구 분	2011	2012	2013	2014	2015	신장률
수수료수입	2,104	2,203	2,410	2,615	2,720	6.6%

④ 사업수입

- 사업 수입은 농업기술원, 수산연구소, 축산기술연구소, 산림환경 연구소 등에서 시험 및 분양용으로 생산하는 농축수산물 매각수입
 - 축산기술연구소의 구제역이후 급격히 줄어들었던 종자돈 분양 증가

(단위 : 백만원)

구 분	2011	2012	2013	2014	2015	신장률
사업수입	955	1,228	1,247	1,303	1,309	8.2%

⑤ 징수교부금

- 징수교부금 수입은 수질개선 부담금 징수 실적에 따라 중앙부처에서 교부되는 징수 교부금으로

(단위 : 백만원)

구 분	2011	2012	2013	2014	2015	신장률
징수교부금	6,528	8,310	8,468	8,597	8,731	7.5%

⑥ 이자수입

- 이자 수입은 일반회계 수입금 중 여유자금 관리 예치에 따른 이자 수입과 세입세출 외 현금 등에서 발생하는 이자 수입
 - 예치 금리가 낮으나 장기적으로 증가 전망
 - 예산 규모 신장 및 일일 잔고 최소화로 여유자금을 확보 고금리 상품에 중·장기 예치함으로써 이자수입 증대 전망

(단위 : 백만원)

구 분	2011	2012	2013	2014	2015	신장률
이자수입	4,358	9,987	10,308	11,320	12,333	29.7%

2) 임시적 세외수입

① 재산매각수입

- 공시지가 상승 및 '13년 이후 도청사 및 의회 청사이전 관련 공유 재산의 매각 증가

(단위 : 백만원)

구 분	2011	2012	2013	2014	2015	신장률
재산매각수입	22,859	24,813	77,920	42,000	21,000	△2.1%

② 순세계잉여금

- 매 회계연도 결산 결과 발생한 세계잉여금에서 이월사업비 및 국고 보조금 사용 잔액을 제외한 수입
 - 전년도 세출 집행 잔액 규모, 세입 초과 징수분의 추경 반영 여부 등에 따라 그 변동 폭이 클 것으로 예상
- ☞ 연평균 증가율 1.5% 적용

(단위 : 백만원)

구 분	2011	2012	2013	2014	2015	신장률
순세계잉여금	68,875	70,000	71,000	72,000	73,000	1.5%

③ 이 월 금

- 전년도 결산에 따른 국고 보조금 사용 잔액으로 국고보조금 규모에 의한 증감 폭이 크나, 매년 최소의 동일금액으로 안정적 추계

(단위 : 백만원)

구 분	2011	2012	2013	2014	2015	신장률
이 월 금	3,488	3,488	3,488	3,488	3,488	0.0%

④ 전 입 금

- 공기업, 기타회계, 기금 또는 교육비 특별회계 등에서 일반회계로 전입되는 수입
 - '06년도 이후 도 교육청 교육비 특별회계에서 전입되는 토·일·공 휴일 기초생활 수급자 및 어려운 가정의 아동중식비 지원사업, '12년 정부시책으로 시행되는 만5세아 보육료 지원에 따른 유아의 시설이용 확대에 따라 증가할 것으로 추계

(단위 : 백만원)

구 분	2011	2012	2013	2014	2015	신장률
전 입 금	7,695	30,650	35,395	38,227	41,334	52.2%

⑤ 용자금 원금수입

- 민간 또는 타 자치단체에 용자한 금액 중 원금 회수 수입으로 농어촌 주택개량 용자금이 주 수입임.

(단위 : 백만원)

구 분	2011	2012	2013	2014	2015	신장률
용 자 금 원금수입	6,000	6,700	6,700	6,700	6,700	2.8%

⑥ 부 담 금

- 자치단체부담금은 농어촌 주택개량 용자금 시군 부담, 산불진화 헬기 임차 시군부담 등이 수입원이나, 도청이전신도시 지방도연결 도로(충남개발공사), 보령댐 주변지역 지원사업(수자원공사) 등의 사업이 완료됨에 따라 줄어들 것으로 전망

(단위 : 백만원)

구 분	2011	2012	2013	2014	2015	신장률
부 담 금	20,754	13,620	11,365	11,531	11,711	△13.3%

⑦ 기 타 수 입

- 불용품 매각대, 변상금, 위약금, 과태료, 도비반환금, 지역상생발전 기금을 포함한 그 외 수입 등 특정 수입원 추계

(단위 : 백만원)

구 분	2011	2012	2013	2014	2015	신장률
기 타 수 입	24,285	22,763	23,127	23,548	23,972	△0.3%

1-3. 교부세 전망

○ 계획기간내 내국세 증가율 및 도본청 점유율 분석 추계

- 최근 지방교부세 운영실적 및 '11~15년 국가재정운용계획 등 고려

【과거 지방교부세 운용 추이】

(단위 : 조원)

구 분	2006	2007	2008	2009	2010	신장률
지방교부세	21.7	25.2 (16.1%)	31.1 (△16.3%)	28.1 (33.2%)	26.3 (△6.5%)	4.9%

【국가재정운용계획 재정수입 전망】

(단위 : 조원)

구 분	2011	2012	2013	2014	2015	신장률
지방교부세	29.1	32.0 (9.9%)	34.9 (8.9%)	37.8 (8.2%)	40.9 (8.1%)	8.7%

1-4. 국고보조금 전망

○ 국비확보 노력으로 국가의 재정계획보다 높은 보조금 추계(연평균 6.4%)

- 기초 노령 연금, 취약 계층 생활 안정화 대책, 고령화 대비 정책 등 사회 복지 분야에 큰 폭의 증가 예상

- 광역경제권 중심의 새로운 지역발전기반 제고를 위한 SOC, 농림, 문화관광 및 지역전략산업, 재해위험지구 조기완료 등 지속

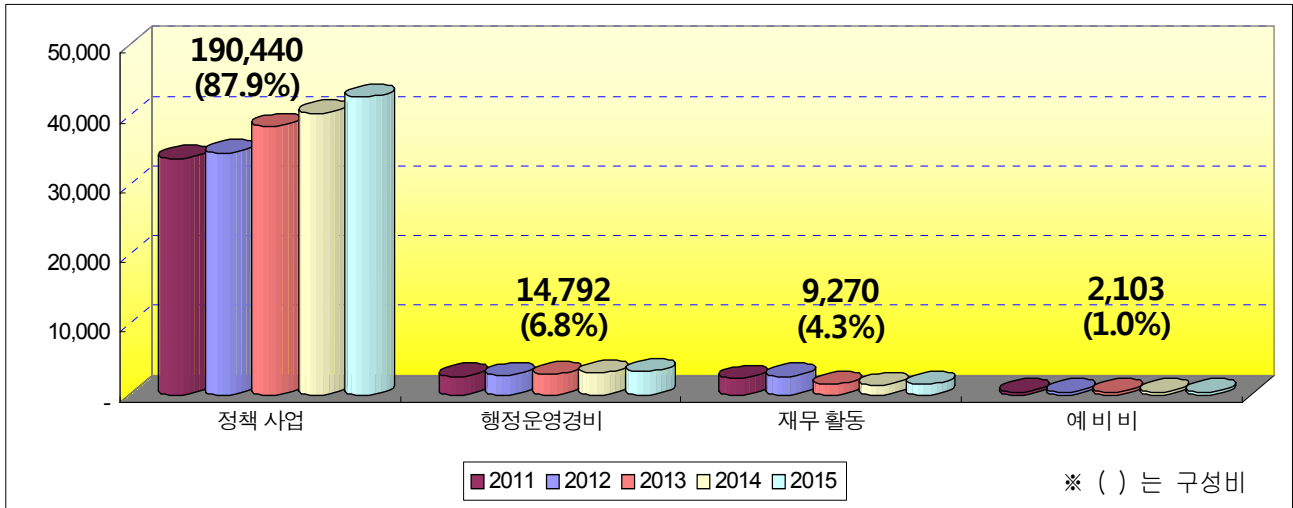
【국가재정운용계획 운용 추이】

(단위 : 조원)

구 분	2011	2012	2013	2014	2015	신장률
국가재정	309.1	326.1 (5.5%)	341.9 (4.9%)	357.5 (4.6%)	373.1 (4.4%)	4.8%

2. 일반회계 세출전망

(단위 : 억원, %)



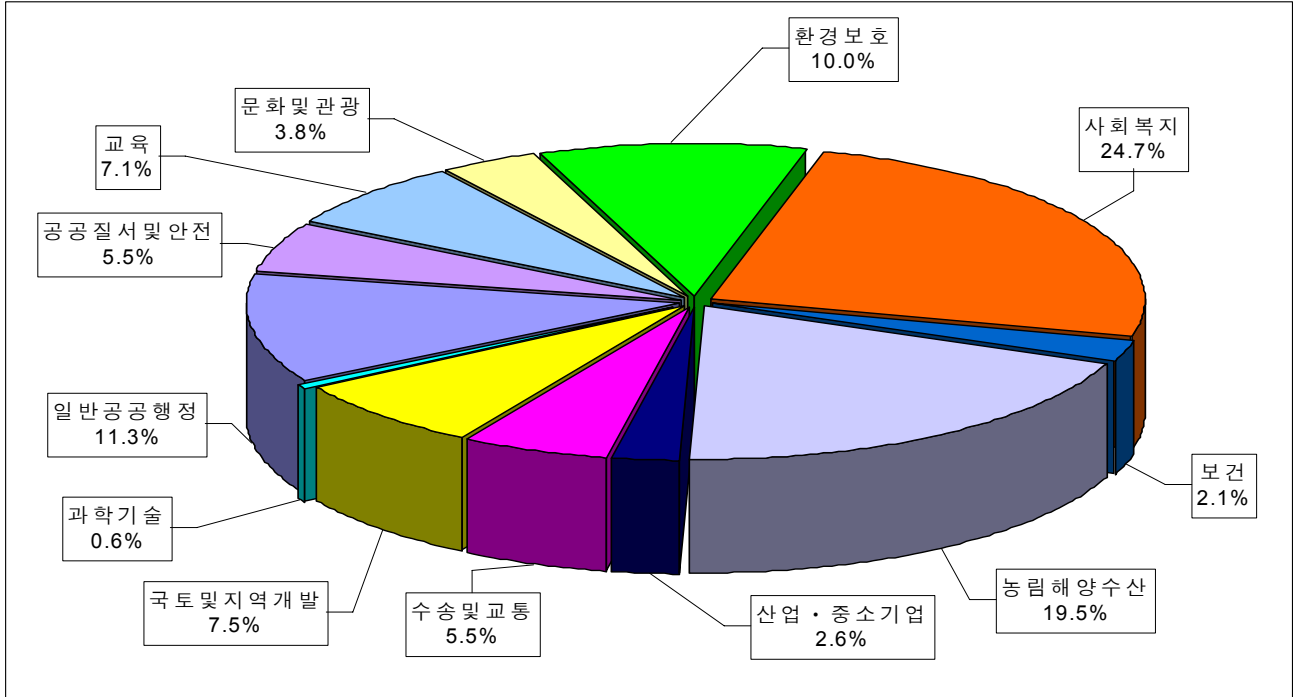
- 일반회계 세출재원 중 정책사업은 87.9%(19조 440억원)으로 평균 증가율 5.1% 전망
- 행정운영경비 6.8%(1조 4,792억원), 재무활동 4.3%(9,270억원)으로 평균 증가율은 각각 5.6%, △11.0% 전망

(단위 : 억원, %)

구분	중기 재정 계획					2011~2015		
	2011	2012	2013	2014	2015	계	구성비	신장률
세출 합계	39,324	40,587	43,363	45,351	47,979	216,604	100	5.1
정책 사업	33,909	34,782	38,542	40,470	42,737	190,440	87.9	6.0
행정운영경비	2,663	2,789	2,915	3,114	3,310	14,792	6.8	5.6
인력운영비	2,495	2,601	2,721	2,912	3,104	13,833	6.4	5.6
기본경비	168	188	194	203	206	959	0.4	5.2
재무 활동	2,359	2,616	1,484	1,330	1,481	9,270	4.3	△11.0
내부거래지출	1,479	1,481	1,153	1,009	1,047	6,169	2.8	△8.3
보전지출	880	1,135	331	321	434	3,101	1.4	△16.2
예비비	393	400	422	437	451	2,103	1.0	3.5

3. 일반회계 분야별 투자수요

(단위 : 억원)



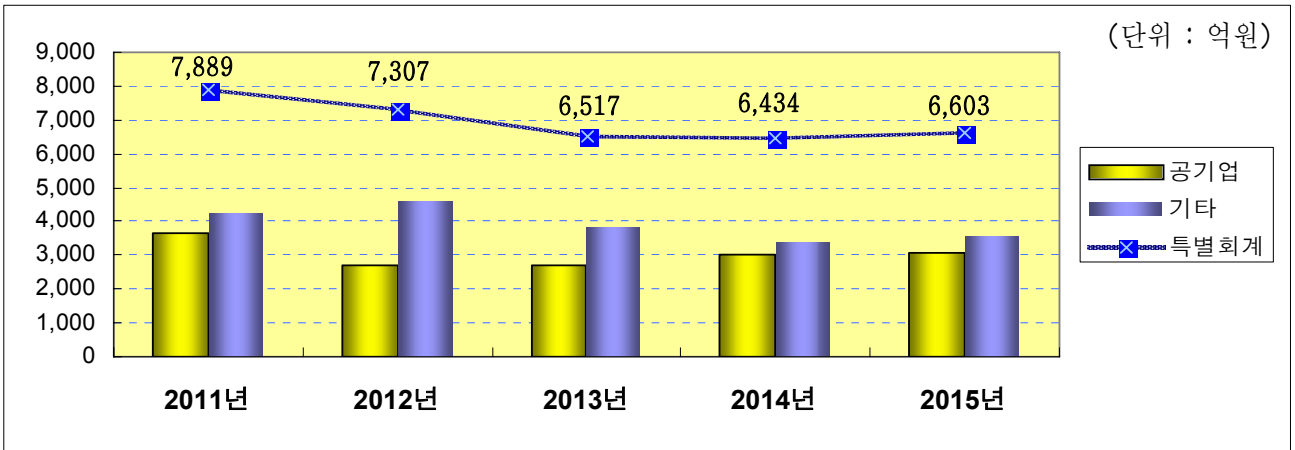
(단위 : 억원, %)

구분	중기 재정 계획					2011~2015		
	2011	2012	2013	2014	2015	계	구성비	신장률
합 계	36,269	37,397	40,026	41,800	44,218	199,710	100	5.1
일반공공행정	4,539	4,971	4,184	4,332	4,467	22,493	11.3	△0.4
공공질서및안전	1,843	2,193	2,218	2,289	2,387	10,930	5.5	6.7
교육	2,687	2,751	2,834	2,869	3,038	14,179	7.1	3.1
문화및관광	1,325	1,348	1,584	1,619	1,654	7,530	3.8	5.7
환경보호	3,338	3,596	4,094	4,446	4,452	19,926	10.0	7.5
사회복지	8,726	8,693	10,037	10,777	11,166	49,399	24.7	6.4
보건	780	787	811	848	896	4,122	2.1	3.5
농림해양수산	7,131	7,247	7,655	8,072	8,848	38,953	19.5	5.5
산업·중소기업	924	893	1,052	1,116	1,147	5,132	2.6	5.5
수송및교통	2,040	2,038	2,101	2,192	2,568	10,939	5.5	5.9
국토및지역개발	2,717	2,658	3,218	3,000	3,344	14,937	7.5	5.3
과학기술	219	222	238	240	251	1,170	0.6	3.5

※ 분야별 투자수요 : 정책사업 + 재무활동비

Ⅲ 특별회계

1. 특별회계 세입·세출전망



(단위 : 억원, %)

구분	중기 재정 계획					2011~2015		
	2011	2012	2013	2014	2015	계	구성비	신장률
세입 합계	7,889	7,307	6,517	6,434	6,603	34,750	100	△4.3
지방세	-	-	-	-	-	-	-	-
세외수입	3,675	2,359	2,599	2,609	2,661	13,903	40.0	△7.8
경상적	313	295	346	300	322	1,576	4.5	0.7
임시적	3,362	2,064	2,253	2,309	2,339	12,327	35.5	△8.7
지방교부세	-	-	-	-	-	-	-	-
보조금	2,571	3,268	2,228	2,125	2,232	12,424	35.8	△3.5
일반국고	2,541	3,323	2,196	2,092	2,197	12,263	35.8	△3.6
광특회계	30	31	32	33	35	161	0.5	3.9
국가기금	-	-	-	-	-	-	-	-
지방채	1,643	1,680	1,690	1,700	1,710	8,423	24.2	1.0
세출 합계	7,889	7,307	6,517	6,434	6,603	34,750	100	△4.3
정책사업	7,808	7,194	6,404	6,313	6,498	34,217	98.5	△4.5
행정운영경비	64	71	74	57	43	309	0.9	△9.5
인력운영비	58	62	65	50	37	272	0.8	△10.9
기본경비	6	9	9	7	6	37	0.1	0.0
재무활동	17	42	39	64	62	224	0.7	38.2
내부거래지출	10	7	5	-	-	22	0.1	△100
보전지출	7	35	34	64	62	202	0.6	72.5
예비비	-	-	-	-	-	-	-	-

2. 단위 회계별 계획

1) 지역개발기금

추진방향

- 지역주민 복리증진사업 및 지역경제 활성화 도모
- 지방공기업의 지역개발사업 지원을 통한 지방재정 지원
- 채권매출에 따른 채권매입자의 최소한 금융이익 보전

세입·세출추계

(단위 : 억원, %)

구 분	중기 재정 계획					2011~2015		
	2011	2012	2013	2014	2015	계	구성비	신장률
세입 합계	3,630	2,693	2,697	3,023	3,045	15,088	100	△4.3
지방세	-	-	-	-	-	-		
세외수입	1,987	1,013	1,007	1,323	1,335	6,665	44.2	△9.5
경상적	288	269	322	277	298	1,454	9.6	0.9
임시적	1,699	744	685	1,046	1,037	5,211	34.5	△11.6
지방교부세	-	-	-	-	-	-		
보조금	-	-	-	-	-	-		
일반국고	-	-	-	-	-	-		
광특회계	-	-	-	-	-	-		
국가기금	-	-	-	-	-	-		
지방채	1,643	1,680	1,690	1,700	1,710	8,423	55.8	1.0
세출 합계	3,630	2,693	2,697	3,023	3,045	15,088	100	△4.3
정책사업	3,630	2,693	2,697	3,023	3,045	15,088	100	△4.3
행정운영경비	-	-	-	-	-	-		
인력운영비	-	-	-	-	-	-		
기본경비	-	-	-	-	-	-		
재무활동	-	-	-	-	-	-		
내부거래지출	-	-	-	-	-	-		
보전지출	-	-	-	-	-	-		
예비비	-	-	-	-	-	-		

2) 도청소재도시건설

추진방향

- 도청소재도시 건설을 통한 지역간 균형발전 도모
- 도민의 오랜 숙원사업인 도청 및 도의회청사의 원활한 이전

세입·세출추계

(단위 : 억원, %)

구 분	중 기 재 정 계 획					2011~2015		
	2011	2012	2013	2014	2015	계	구성비	신장률
세 입 합 계	1,136	1,455	643	82	63	3,379	100	△51.5
지 방 세	-	-	-	-	-	-		
세 외 수 입	526	171	440	82	63	1,282	37.9	△41.4
경 상 적	4	5	2	-	-	11	0.3	△4.38
임 시 적	522	166	438	82	63	1,271	37.6	△41.1
지 방 교 부 세	-	-	-	-	-	-		
보 조 금	610	1,284	203	-	-	2,097	62.1	△100
일 반 국 고	610	1,284	203	-	-	2,097	62.1	△100
광 특 회 계	-	-	-	-	-	-		
국 가 기 금	-	-	-	-	-	-		
지 방 채	-	-	-	-	-	-		
세 출 합 계	1,136	1,455	643	82	63	3,379	100	△51.4
정 책 사 업	1,101	1,388	576	2	-	3,067	90.8	△100
행 정 운 영 경 비	28	32	33	16	1	110	3.3	△56.5
인 력 운 영 비	26	28	29	14	-	97	2.9	△100
기 본 경 비	2	4	4	2	1	13	0.4	△15.9
재 무 활 동	7	35	34	64	62	202	6.0	72.5
내 부 거래 지 출	-	-	-	-	-	-		
보 전 지 출	7	35	34	64	62	202	6.0	72.5
예 비 비	-	-	-	-	-	-		

3) 균형발전

추진방향

- 지역간 균형발전을 통하여 도 전체의 경쟁력 강화
- 도민의 삶의 질 향상과 골고루 잘사는 충남도 건설

세입·세출추계

(단위 : 억원, %)

구분	중기 재정 계획					2011~2015		신장률
	2011	2012	2013	2014	2015	계	구성비	
세입 합계	535	515	506	532	561	2,649	100	1.2
지방세	-	-	-	-	-	-		
세외수입	535	515	506	532	561	2,649	100.0	1.2
경상적	-	-	-	-	-	-		
임시적	535	515	506	532	561	2,649	100.0	1.2
지방교부세	-	-	-	-	-	-		
보조금	-	-	-	-	-	-		
일반국고	-	-	-	-	-	-		
광특회계	-	-	-	-	-	-		
국가기금	-	-	-	-	-	-		
지방채	-	-	-	-	-	-		
세출 합계	535	515	506	532	561	2,649	100.0	1.2
정책사업	535	515	506	532	561	2,649	100.0	1.2
행정운영경비	-	-	-	-	-	-		
인력운영비	-	-	-	-	-	-		
기본경비	-	-	-	-	-	-		
재무활동	-	-	-	-	-	-		
내부거래지출	-	-	-	-	-	-		
보전지출	-	-	-	-	-	-		
예비비	-	-	-	-	-	-		

4) 안면도관광지개발

추진방향

- 관광지 개발을 통해 지역경제 활성화 도모
- 안면도관광지 개발사업 업무의 효율적인 수행

세입·세출추계

(단위 : 억원, %)

구 분	중 기 재 정 계 획					2011~2015		신장률
	2011	2012	2013	2014	2015	계	구성비	
세 입 합 계	18	14	13	8	8	61	100	△18.4
지 방 세	-	-	-	-	-	-		
세 외 수 입	18	14	13	8	8	61	100	△18.4
경 상 적	-	-	-	-	-	-		
임 시 적	18	14	13	8	8	61	100	△18.4
지 방 교 부 세	-	-	-	-	-	-		
보 조 금	-	-	-	-	-	-		
일 반 국 고	-	-	-	-	-	-		
광 특 회 계	-	-	-	-	-	-		
국 가 기 금	-	-	-	-	-	-		
지 방 채	-	-	-	-	-	-		
세 출 합 계	18	14	13	8	8	61	100	△18.4
정 책 사 업	8	7	8	8	8	39	63.9	0.0
행 정 운 영 경 비	-	-	-	-	-	-		
인 력 운 영 비	-	-	-	-	-	-		
기 본 경 비	-	-	-	-	-	-		
재 무 활 동	10	7	5	-	-	22	36.1	△100
내 부 거래 지 출	10	7	5	-	-	22	36.1	△100
보 전 지 출	-	-	-	-	-	-		
예 비 비	-	-	-	-	-	-		

5) 의료급여기금

추진방향

- 의료급여기금의 합리적인 운영 지원
- 지역주민의 의료복지 증진사업의 원활한 추진

세입·세출추계

(단위 : 억원, %)

구 분	중기 재정 계획					2011~2015		신장률
	2011	2012	2013	2014	2015	계	구성비	
세입 합계	2,409	2,436	2,486	2,611	2,741	12,683	100	3.3
지방세	-	-	-	-	-	-		
세외수입	478	183	493	519	544	2517	19.8	3.3
경상적	1	1	1	1	1	5	0.0	0.0
임시적	477	482	492	518	543	2512	19.8	3.3
지방교부세	-	-	-	-	-	-		
보조금	1,931	1,953	1,993	2,092	2,197	10,166	80.2	3.3
일반국고	1,931	1,953	1,993	2,092	2,197	10,166	80.2	3.3
광특회계	-	-	-	-	-	-		
국가기금	-	-	-	-	-	-		
지방채	-	-	-	-	-	-		
세출 합계	2,409	2,436	2,486	2,611	2,741	12,683	100	3.3
정책사업	2,409	2,436	2,486	2,611	2,741	12,683	100	3.3
행정운영경비	-	-	-	-	-	-		
인력운영비	-	-	-	-	-	-		
기본경비	-	-	-	-	-	-		
재무활동	-	-	-	-	-	-		
내부거래지출	-	-	-	-	-	-		
보전지출	-	-	-	-	-	-		
예비비	-	-	-	-	-	-		

6) 청양대학

추진방향

- 지역발전을 선도하는 인재양성 및 일류대학 육성지원
- 선진화된 교육기반시설 확충을 위한 투자
- 학사행정의 효율적 운영지원

세입·세출추계

(단위 : 억원, %)

구 분	중기 재정 계획					2011~2015		신장률
	2011	2012	2013	2014	2015	계	구성비	
세입 합계	66	97	71	73	75	382	100	3.2
지방세	-	-	-	-	-	-		
세외수입	66	97	71	73	75	382	100	3.2
경상적	19	19	20	21	22	101	26.4	3.7
임시적	47	78	51	52	53	281	73.6	3.0
지방교부세	-	-	-	-	-	-		
보조금	-	-	-	-	-	-		
일반국고	-	-	-	-	-	-		
광특회계	-	-	-	-	-	-		
국가기금	-	-	-	-	-	-		
지방채	-	-	-	-	-	-		
세출 합계	66	97	71	73	75	382	100	3.2
정책사업	30	58	30	32	33	183	47.9	2.4
행정운영경비	36	39	41	41	42	199	52.1	3.9
인력운영비	32	34	36	36	37	175	45.8	3.7
기본경비	4	5	5	5	5	24	6.3	5.7
재무활동	-	-	-	-	-	-		
내부거래지출	-	-	-	-	-	-		
보전지출	-	-	-	-	-	-		
예비비	-	-	-	-	-	-		

7) 광역교통시설

추진방향

- 대도시권 교통시설과의 연계를 통한 주민의 편익증진
- 광역교통문제를 효율적으로 해결지원

세입·세출추계

(단위 : 억원, %)

구 분	중기 재정 계획					2011~2015		신장률
	2011	2012	2013	2014	2015	계	구성비	
세입 합계	64	66	68	70	74	342	100	3.7
지방세	-	-	-	-	-	-		
세외수입	34	35	36	37	39	181	52.9	3.5
경상적	1	1	1	1	1	5	1.5	0.0
임시적	33	34	35	36	38	176	51.5	3.6
지방교부세	-	-	-	-	-	-		
보조금	30	31	32	33	35	161	47.1	3.9
일반국고	-	-	-	-	-	-		
광특회계	30	31	32	33	35	161	47.1	3.9
국가기금	-	-	-	-	-	-		
지방채	-	-	-	-	-	-		
세출 합계	64	66	68	70	74	342	100	3.7
정책사업	64	66	68	70	74	342	100	3.7
행정운영경비	-	-	-	-	-	-		
인력운영비	-	-	-	-	-	-		
기본경비	-	-	-	-	-	-		
재무활동	-	-	-	-	-	-		
내부거래지출	-	-	-	-	-	-		
보전지출	-	-	-	-	-	-		
예비비	-	-	-	-	-	-		

8) 학교용지부담금

추진방향

- 학교용지의 원활한 확보를 통해 교육여건 조성
- 양질의 교육환경 조성을 통해 주민의 복지증진 기여

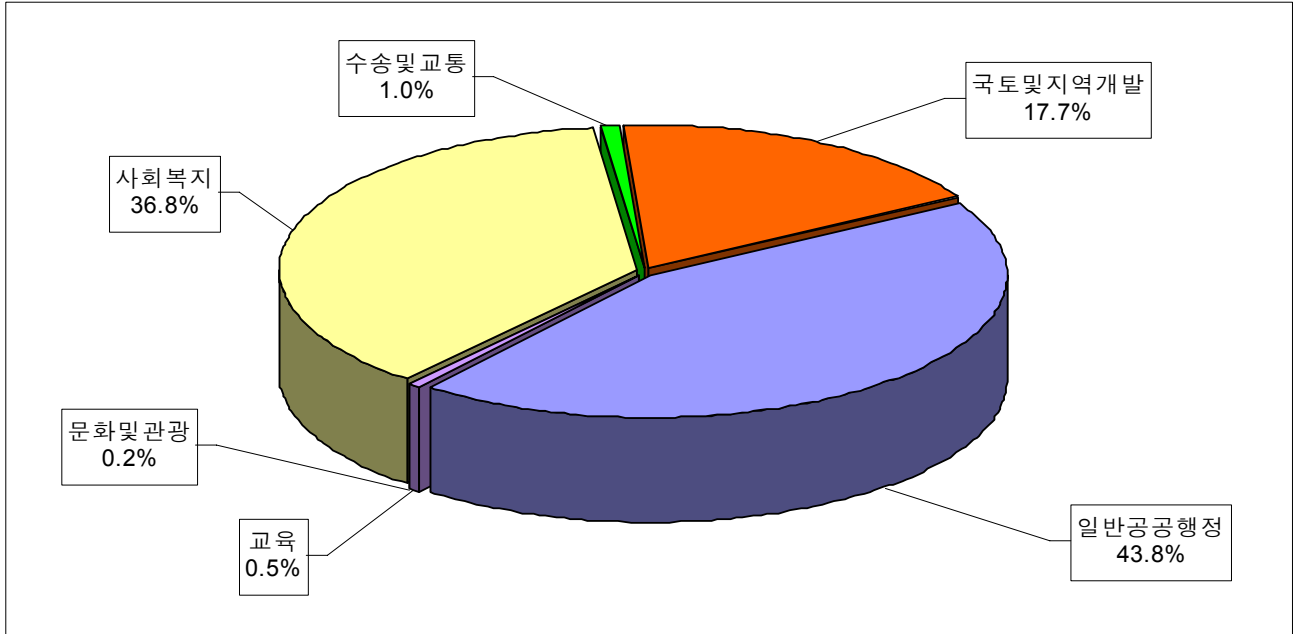
세입·세출추계

(단위 : 억원, %)

구 분	중기 재정 계획					2011~2015		신장률
	2011	2012	2013	2014	2015	계	구성비	
세입 합계	31	31	33	35	36	166	100	3.8
지방세	-	-	-	-	-	-		
세외수입	31	31	33	35	36	166	100	3.8
경상적	-	-	-	-	-	-		
임시적	31	31	33	35	36	166	100	3.8
지방교부세	-	-	-	-	-	-		
보조금	-	-	-	-	-	-		
일반국고	-	-	-	-	-	-		
광특회계	-	-	-	-	-	-		
국가기금	-	-	-	-	-	-		
지방채	-	-	-	-	-	-		
세출 합계	31	31	33	35	36	166	100	3.8
정책사업	31	31	33	35	36	166	100	3.8
행정운영경비	-	-	-	-	-	-		
인력운영비	-	-	-	-	-	-		
기본경비	-	-	-	-	-	-		
재무활동	-	-	-	-	-	-		
내부거래지출	-	-	-	-	-	-		
보전지출	-	-	-	-	-	-		
예비비	-	-	-	-	-	-		

3. 특별회계 분야별 투자수요

(단위 : 억원, %)



(단위 : 억원, %)

구분	중기 재정 계획					2011~2015		
	2011	2012	2013	2014	2015	계	구성비	신장률
합 계	7,825	7,236	6,443	6,377	6,560	34,441	100.0	△ 4.3
일반공공행정	3,630	2,693	2,697	3,023	3,045	15,088	43.8	△ 4.3
교육	29	58	30	31	32	180	0.5	2.4
문화 및 관광	18	14	13	8	8	61	0.2	△ 18.4
사회 복지	2,409	2,436	2,486	261	2,741	12,682	36.8	3.3
수송 및 교통	64	66	68	70	74	343	1.0	3.8
국토및지역개발	1,675	1,970	1,149	634	660	6,088	17.7	△ 20.8

※ 분야별 투자수요 : 정책사업 + 재무활동비



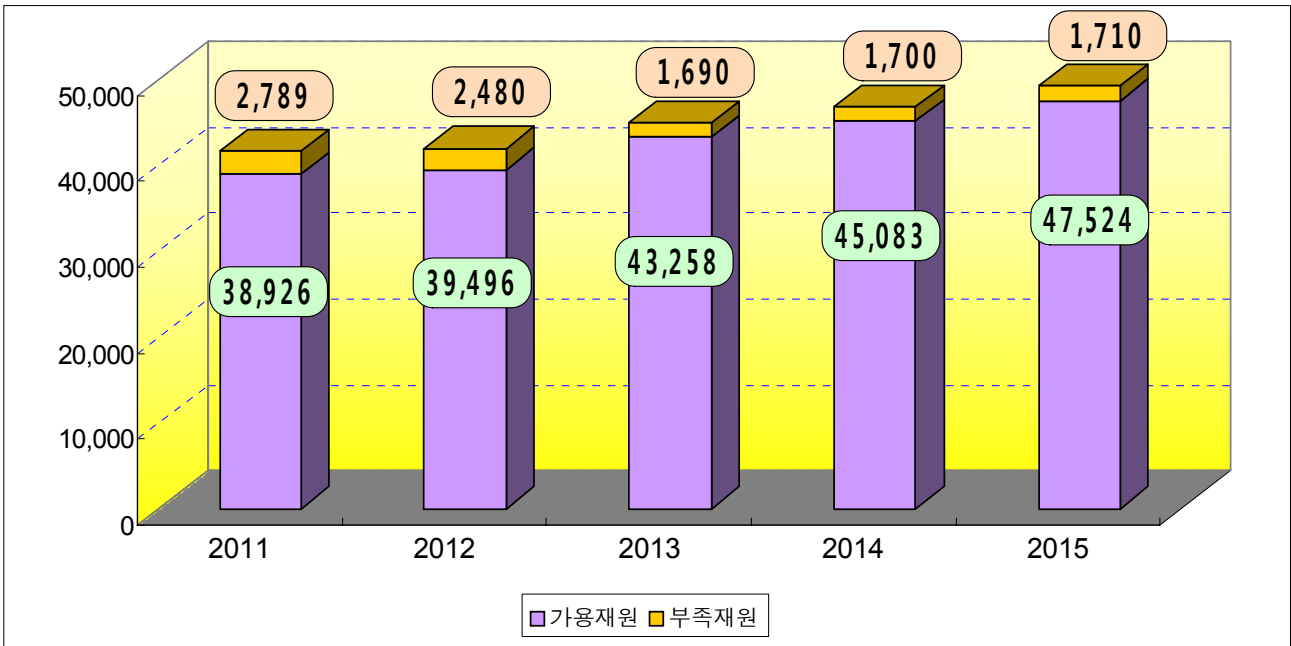
제 4 장 가용자원 판단 및 투자자원 배분

제4장 가용재원판단 및 투자재원 배분

I 가용재원 판단 및 부족재원 대책

1. 가용재원 판단

(단위 : 억원)



(단위 : 억원)

구 분		계	2011	2012	2013	2014	2015
총 세 입 (A)		240,985	44,424	45,414	48,190	50,085	52,872
경 상 지 출 (B)		26,698	5,498	5,918	4,932	5,002	5,348
가용재원(C=A-B)		214,287	38,926	39,496	43,258	45,083	47,524
투 자 수 요 (D)		224,656	41,715	41,976	44,948	46,783	49,234
부족재원(E=D-C)		10,369	2,789	2,480	1,690	1,700	1,710
대 책	지 방 채	10,369	2,789	2,480	1,690	1,700	1,710
	일 반 차 입 금	1,946	1,146	800	-	-	-
	지 역 개 발 채 권	8,423	1,643	1,680	1,690	1,700	1,710
	채 무 부 담 행 위		-	-	-	-	-

2. 부족재원 대책

지방채 운용방향

- 재정건전성 강화에 따른 건전재정 운영 기조유지
단, 향후 도청이전 신축 투자 부족분은 탄력적 대응
- 재정건전성 강화에 따른 건전재정 운영 기조유지
 - '11년도 취득세 감소분 596억원 지방채는 '12년 정부가 전액상환
 - '11~'12년도 지방채 차환추진(고금리→저금리)
- 경기여건이 호전되면 채무액 조기상환으로 건전재정 운영 기조유지

주요 투자사업

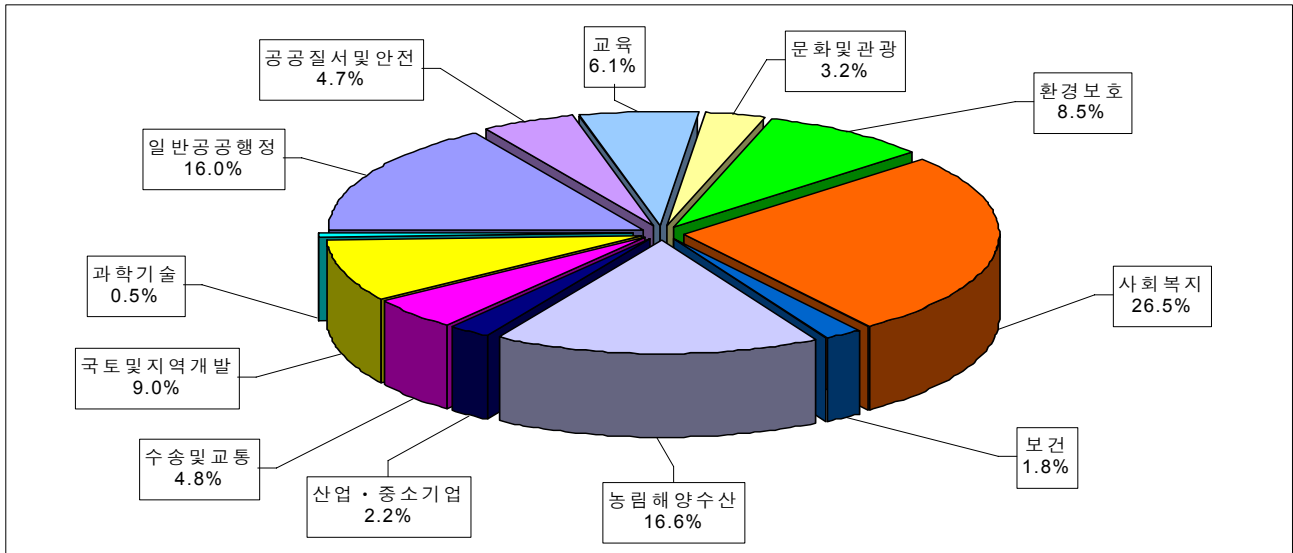
(단위 : 억원)

사업별	연도별						
	합 계	2011	2012	2013	2014	2015	
합 계	10,369	2,789	2,480	1,690	1,700	1,710	
〈차환〉	1,946	1,146	800				
취득세 추가감면분	596	596					
'09년 세입결함분 보전(차환)	1,350	550	800				
(도 청사 및 의회 신축공사)	(400)		(400)				
〈지역개발기금〉	8,423	1,643	1,680	1,690	1,700	1,710	
지역개발채권 발행	8,423	1,643	1,680	1,690	1,700	1,710	

II 투자재원 배분

1. 분야별 투자재원 배분

(단위 : 억원, %)



(단위 : 억원, %)

구분	중기재정계획					2011~2015		
	2011	2012	2013	2014	2015	계	구성비	신장률
합계	44,093	44,633	46,471	48,178	50,778	234,153	100	4.1
일반공공행정	8,169	7,664	6,881	7,355	7,512	37,581	16.0	△2.1
공공질서및안전	1,843	2,193	2,218	2,289	2,387	10,930	4.7	6.7
교육	2,716	2,809	2,865	2,901	3,071	14,362	6.1	3.1
문화및관광	1,343	1,361	1,597	1,627	1,662	7,590	3.2	5.5
환경보호	3,338	3,596	4,094	4,446	4,452	19,926	8.5	7.5
사회복지	11,135	11,129	12,522	13,388	13,907	62,081	26.5	5.7
보건	780	787	810	848	896	4,121	1.8	3.5
농림해양수산	7,131	7,247	7,655	8,072	8,848	38,953	16.6	5.5
산업·중소기업	924	893	1,053	1,116	1,147	5,133	2.2	5.5
수송및교통	2,104	2,104	2,169	2,262	2,642	11,281	4.8	5.9
국토및지역개발	4,391	4,628	4,369	3,634	4,003	21,025	9.0	△2.3
과학기술	219	222	238	240	251	1,170	0.5	3.5

※ 분야별 투자수요 : 정책사업 + 재무활동비



제5장 분야별 정책방향 및 투자계획

제5장 분야별 정책방향 및 투자계획

1. 일반 공공행정 분야

정책방향

- 지역발전을 도모하는 대형 프로젝트 적극 대응
- 공시제도, 주민 참여 등을 통한 투명한 예산 운영
- 자주재원의 안정적 확충으로 재정력 강화
- 지속적인 도정성과 창출을 뒷받침하는 행정여건 강화

주요 투자사업

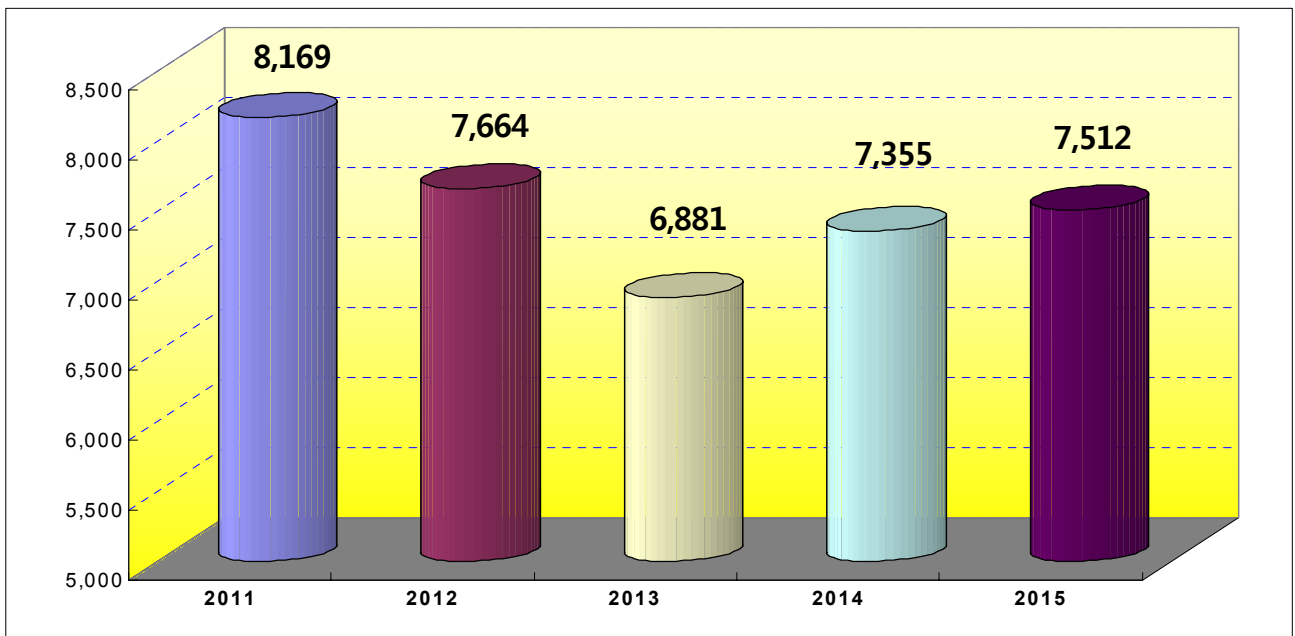
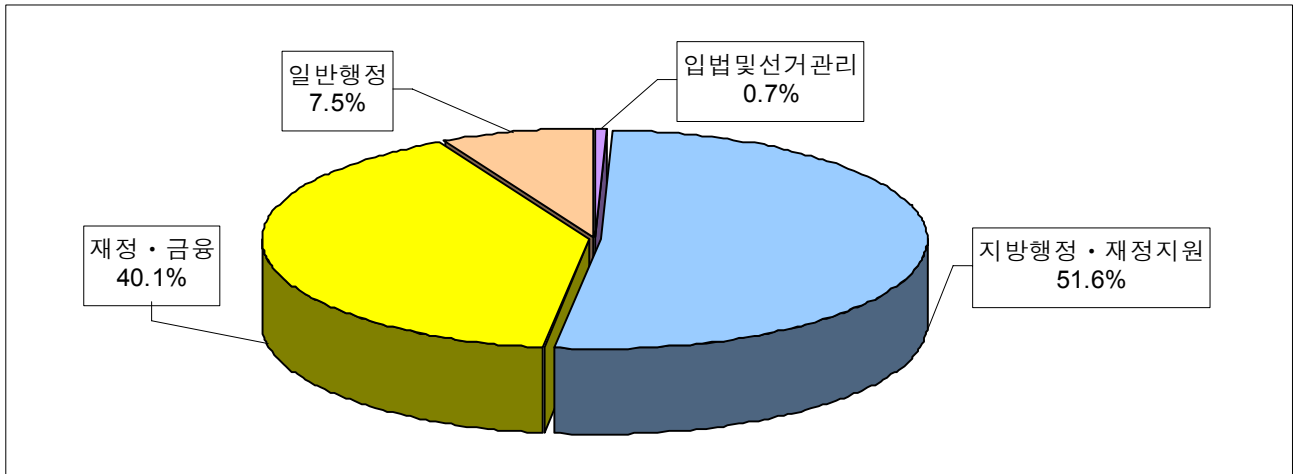
(시·군비, 민자 등을 제외한 5년간 사업비)

- 지방행정 재정지원
 - 시군 재정지원(재정보전금 및 징수교부금) 15,781억원
- 재정·금융
 - 지역개발기금 용자 지원 7,355억원
- 일반행정
 - 충남발전연구원 운영지원 215억원
 - 행정정보화시스템구축 171억원
 - 도정주요업무 평가 54억원
 - 사회단체 육성지원 61억원
 - 공공디자인사업 육성 46억원

연도별 투자계획

(단위 : 억원)

부 문 별	점유율	소계	2011	2012	2013	2014	2015
합 계	100%	37,581	8,169	7,664	6,881	7,355	7,512
입법 및 선거관리	0.7%	253	43	61	47	49	53
지방행정 재정지원	51.6%	19,405	3,957	4,326	3,578	3,711	3,833
재 정 금 융	40.1%	15,088	3,630	2,693	2,697	3,023	3,045
일 반 행 정	7.5%	2,836	539	585	559	571	582



2. 공공질서 및 안전분야

정책방향

- 현장중심 재난대응역량 강화를 통한 주민생명과 안전관리 강화
- 과학적·체계적 예방중심 소방안전대책 추진
- 하도준설 및 정비를 통한 재해예방, 자연형 생태하천 조성
- 자연재해 취약지역 재해위험지구 지정관리 및 정비

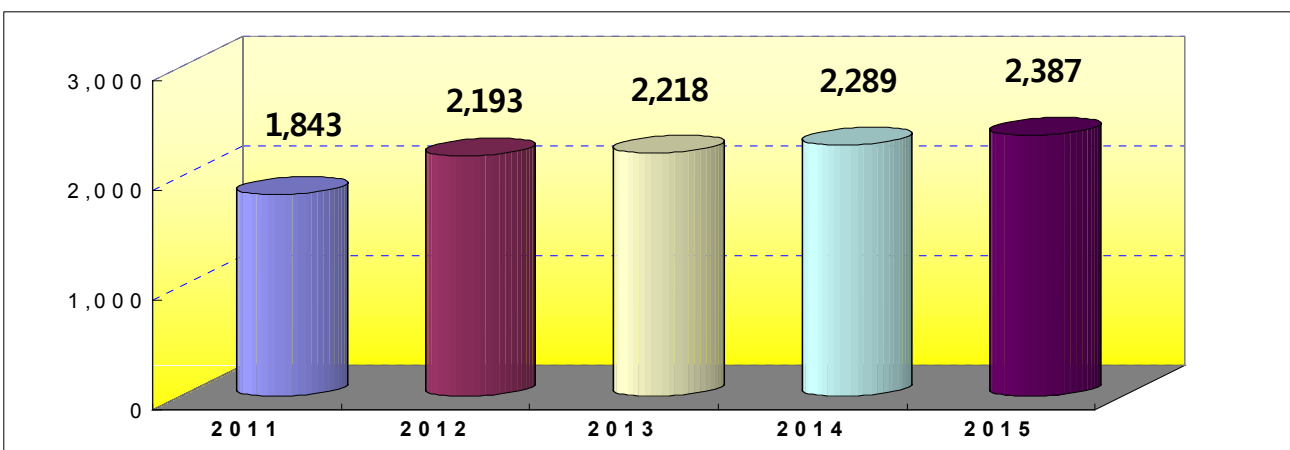
주요 투자사업

- 재난·재해예방
 - 119구급체계 구축지원 184억원
 - 119구조장비 확충 81억원
 - 수해상습지 개선 1,902억원
 - 재해위험지구 정비 2,433억원
 - 하도준설 및 정비 793억원
 - 생태하천조성사업 1,486억원

연도별 투자계획

(단위 : 억원)

부 문 별	점유율	소계	2011	2012	2013	2014	2015
합 계	100%	10,930	1,843	2,193	2,218	2,289	2,387
재난방재·민방위	100%	10,930	1,843	2,193	2,218	2,289	2,387



3. 교육 분야

정책방향

- 지역과 국가발전을 이끌 미래인재 양성을 위한 프로그램의 보완·확대
- 국제적 사고능력을 함양한 지역미래인재 육성
- 평생교육으로 새로운 지식 정보 제공

주요 투자사업

○ 유아 및 초중등교육

- 미래인재 육성 13,557억원
(교육재정지원, 초·중학교 무상급식, 행복학교 운영,
농어촌 방과후 영어학교, 특성화고 해외인턴십 원어민 교사배치 등)

○ 고등교육

- 도립 청양대학 운영(특별회계) 382억원

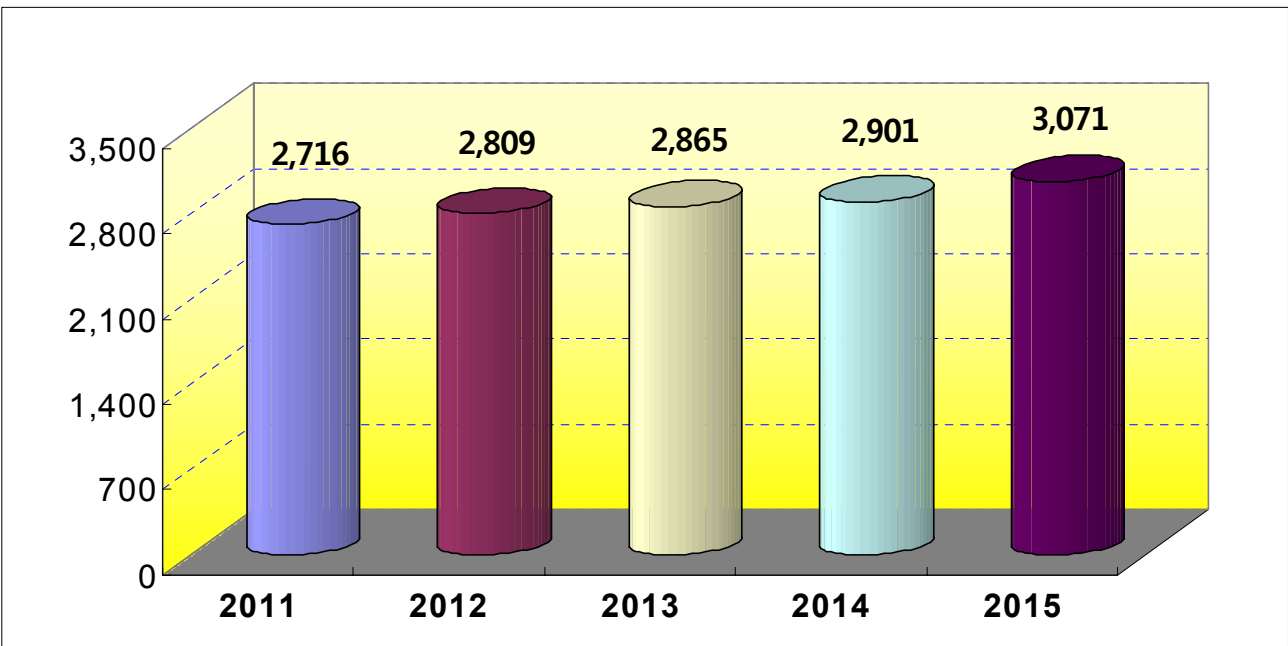
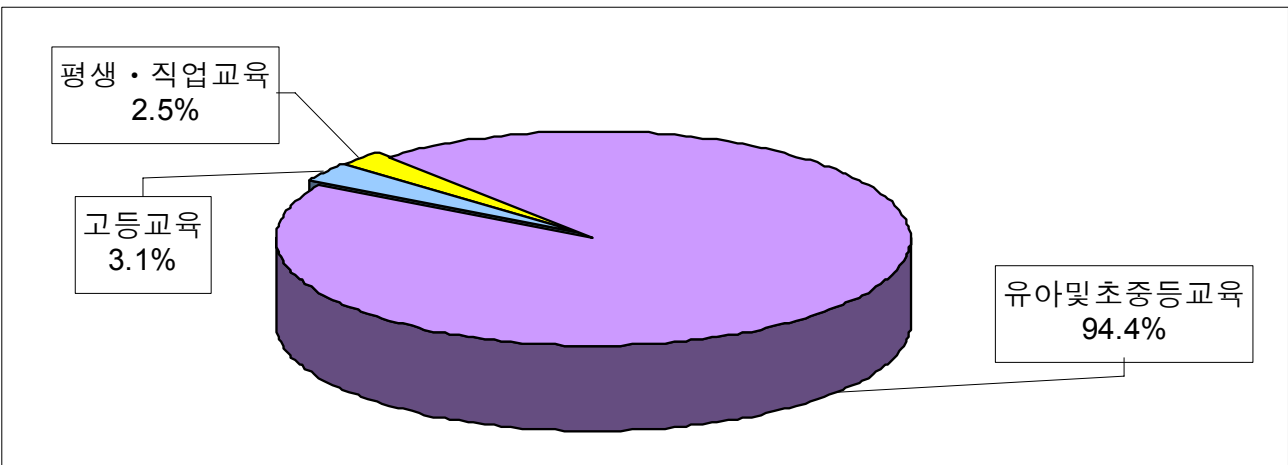
○ 평생·직업교육

- 지역인적자원개발센터 지원 53억원
- 충청남도 인재육성재단 지원 242억원
- 충청남도 평생교육 진흥원 운영 58억원

연도별 투자계획

(단위 : 억원)

부 문 별	점유율	소계	2011	2012	2013	2014	2015
합 계	100%	14,362	2,716	2,809	2,865	2,901	3,071
유아 및 초중등교육	94.4%	13,557	2,614	2,632	2,699	2,727	2,885
고 등 교 육	3.1%	452	71	135	80	82	84
평 생 · 직 업 교 육	2.5%	354	31	43	86	92	102



4. 문화 및 관광 분야

정책방향

- 200만 도민의 삶의 질 향상을 위한 문화예술 향유기회 확대로 문화복지 실현
- 적극적인 관광 홍보 및 관람객 유치 마케팅 전개
- 대규모 행사 및 관광지 개발을 통한 지역경제 활성화

주요 투자사업

○ 문화예술

- 공공도서관 건립 191억원
- 공주, 부여 역사문화도시 조성 226억원
- 충남고도옛모습 되살리기 49억원
- 문화재 보존관리 지원 1,222억원
- 충남문화재단 운영 50억원
- 공립예술단 운영 276억원
- 충남역사문화원 지원 69억원

○ 관 광

- 문화관광 축제 지원 120억원
- 관광지 개발사업 180억원
- 관광인프라 확충사업 107억원
- 서해안권 광역 관광개발 236억원

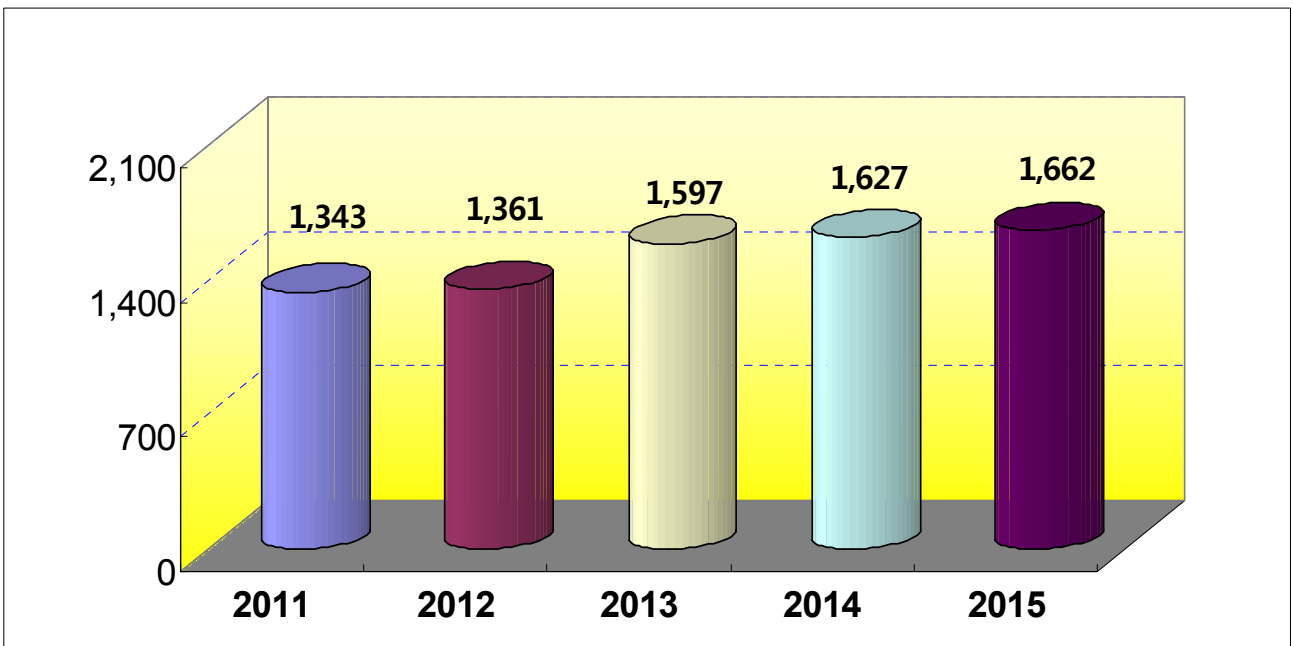
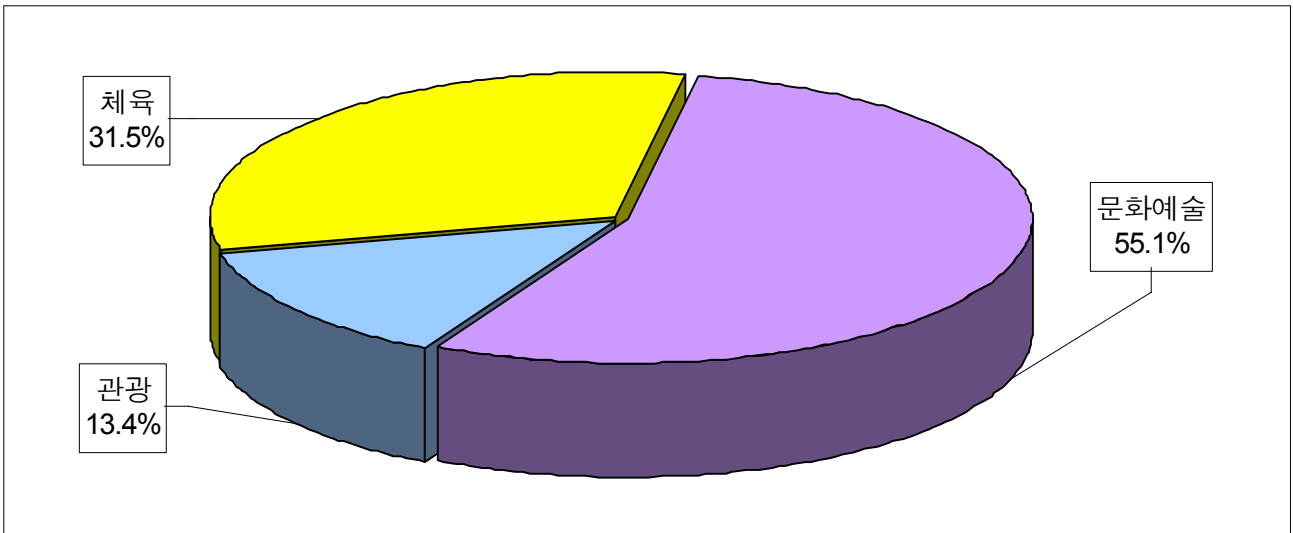
○ 체 육

- 도청 체육팀 육성 및 선수관리 96억원
- 시·군청 체육팀 육성 309억원
- 생활체육 활성화 137억원
- 소규모 생활체육시설 확충 및 보수보강 173억원
- 생활체육공원조성 49억원
- 운동장생활체육 시설지원 175억원

연도별 투자계획

(단위 : 억원)

부 문 별	점유율	소계	2011	2012	2013	2014	2015
합 계	100%	7,590	1,343	1,361	1,597	1,627	1,662
문 화 예 술	55.1%	4,183	698	708	917	923	937
관 광	13.4%	1,017	184	186	209	217	221
체 육	31.5%	2,389	461	466	471	487	504



5. 환경보호 분야

정책방향

- 기후변화에 적극적인 대응과 친환경 녹색성장 기반구축
- 생활폐기물 공공처리시설 확충 및 폐기물 종합 관리
- 수질오염총량제 체제구축으로 『맑고 깨끗한 물』 확보

주요 투자사업

○ 상하수도·수질

- 댐상류 하수도시설 확충 212억원
- 하수관거 정비지원 2,801억원
- 농어촌마을상수도 정비 1,590억원
- 가축분뇨공공처리시설 설치 232억원
- 공공하수 처리장 설치 지원 4,663억원
- 공단폐수처리시설 확충 1,125억원
- 농어촌지방 상수도 정비 2,113억원
- 하수처리재이용사업 211억원

○ 폐기물

- 폐기물매립시설 설치 지원 75억원
- 유기성 폐기물 에너지화 시설 설치 71억원
- 소각시설 설치 122억원

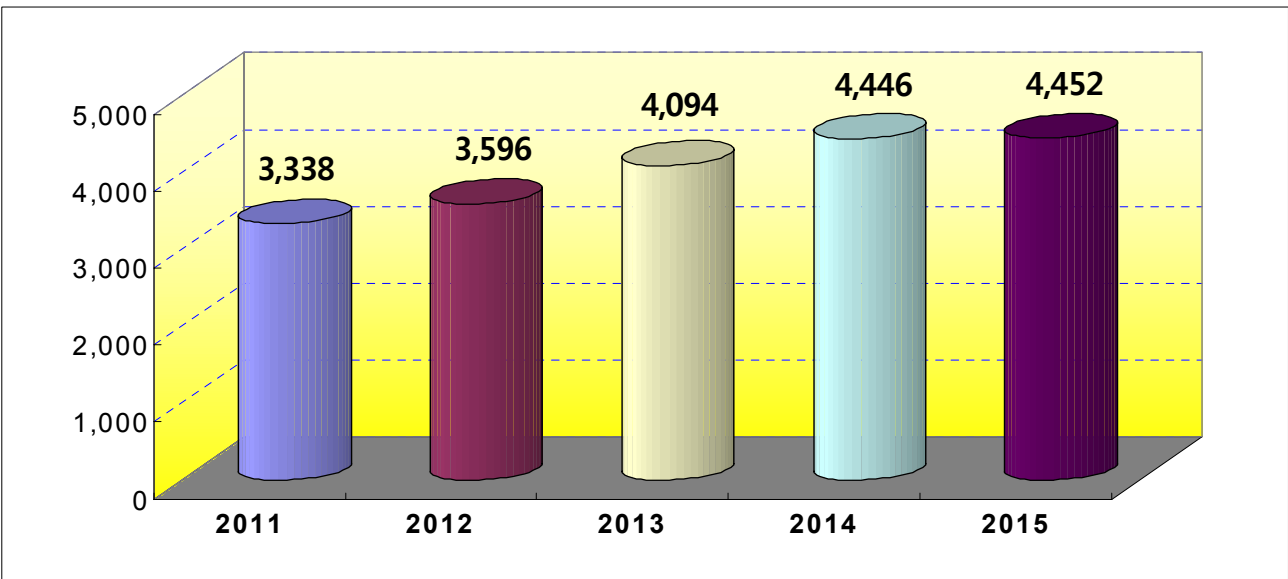
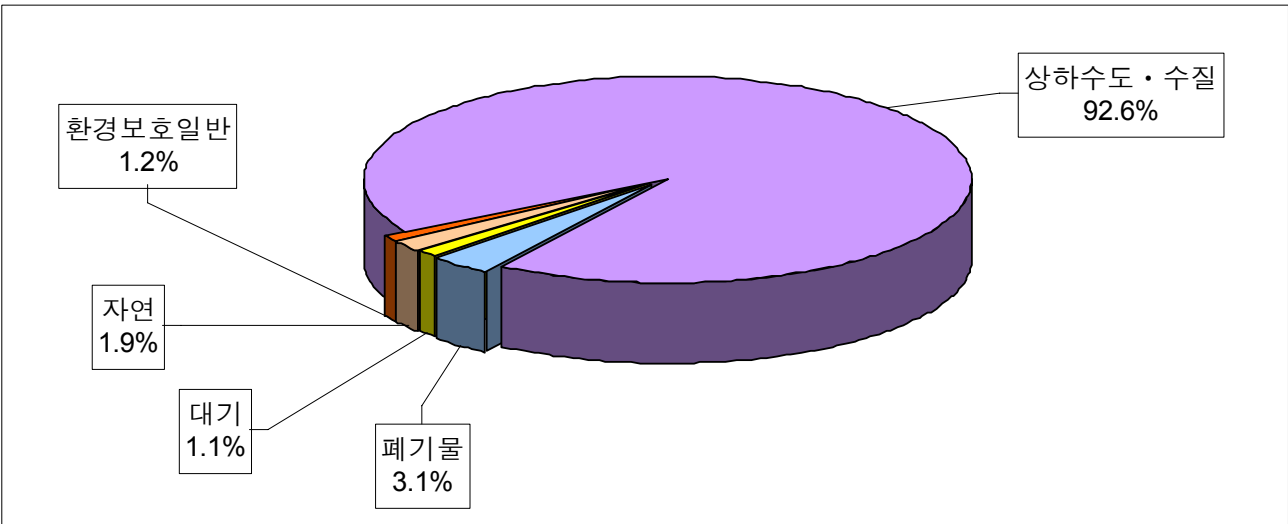
○ 대기, 자연 및 환경보호일반

- 자연환경보전이용시설 설치 지원 210억원
- 도립공원개발 및 관리지원 105억원
- 저탄소 녹색성장 기반강화 99억원
- 기후변화대책 추진 53억원

연도별 투자계획

(단위 : 억원)

부 문 별	점유율	소계	2011	2012	2013	2014	2015
합 계	100%	19,926	3,338	3,596	4,094	4,446	4,452
상하수도·수질	92.6%	18,448	3,095	3,327	3,801	4,070	4,155
폐기물	3.1%	623	85	101	121	201	115
대기	1.1%	222	39	44	44	46	49
자연	1.9%	385	75	75	77	78	80
환경보호일반	1.2%	246	44	49	50	51	52



6. 사회복지 분야

정책방향

- 삶의 질 향상을 위한 저소득층 생활 보장 및 자활 지원
- 취약계층에 대한 생활보호와 탈빈곤·자립지원 강화
- 복지비용의 효율성 제고를 위한 사회복지 전달체계 개선

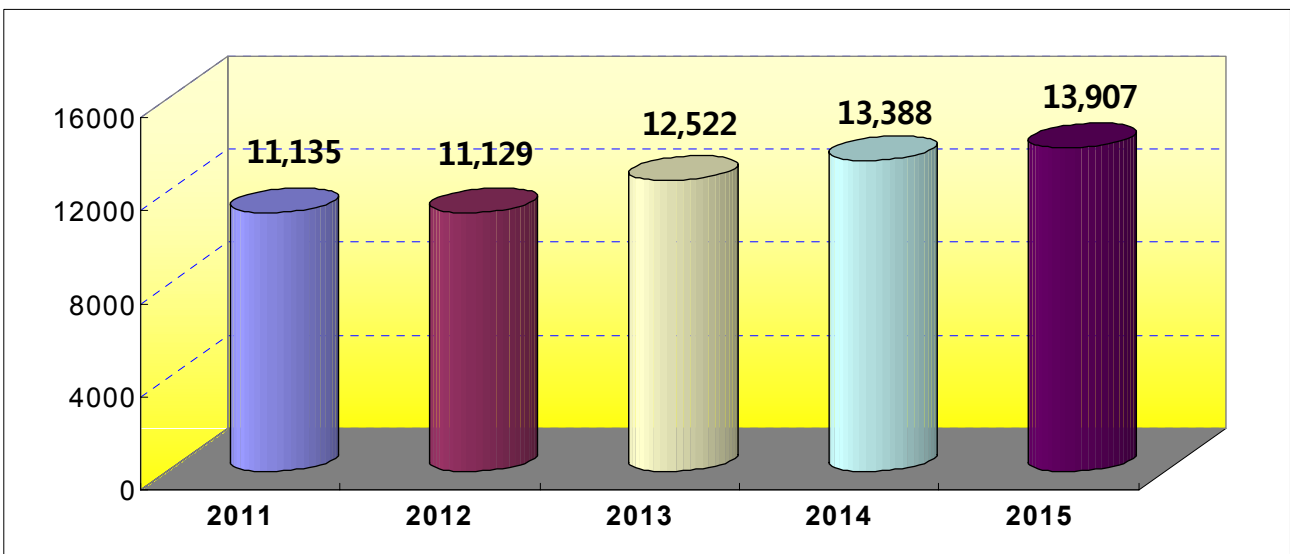
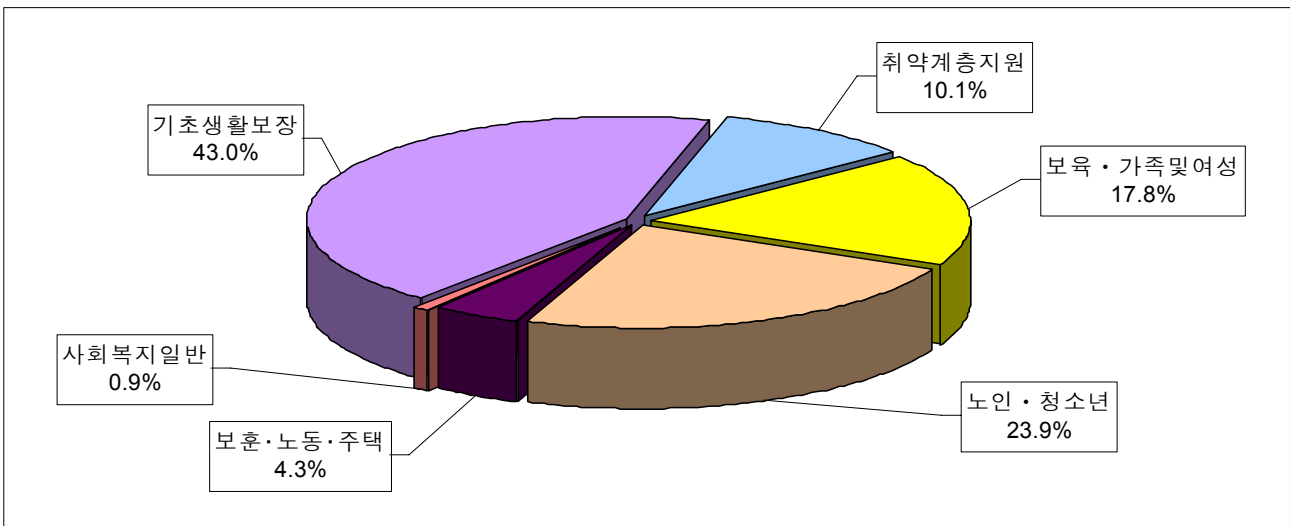
주요 투자사업

- 기초생활보장
 - 기초생활보장급여 지원 10,544억원
 - 자활근로사업 지원 990억원
- 취약계층지원
 - 장애인 연금 지원 1,410억원
 - 장애인생활시설 운영 1,087억원
 - 장애인 활동지원 615억원
 - 장애인 생활안정지원 109억원
- 보육·가족및여성
 - 한부모가족자녀양육·교육비지원 261억원
 - 보육 돌봄서비스 1,711억원
 - 만5세아 보육료 지원 1,011억원
- 노인·청소년
 - 기초노령연금 10,202억원
 - 어르신 일자리 사업 723억원
 - 노인복지시설 지원 1,191억원
- 보훈·노동·주택
 - 사회적 기업육성 521억원
 - 지역공동체 일자리사업 348억원
 - 도시주거환경개선사업지원 1,229억원
- 사회복지일반
 - 지역사회서비스 투자사업 추진 530억원

연도별 투자계획

(단위 : 억원)

부 문 별	점유율	소계	2011	2012	2013	2014	2015
합 계	100%	62,081	11,135	11,129	12,522	13,388	13,907
기 초 생 활 보 장	43.0%	26,719	4,874	4,906	5,343	5,693	5,903
취 약 계 층 지 원	10.1%	6,239	1,035	1,047	1,262	1,383	1,512
보 육 및 가 족 여 성	17.8%	11,062	1,785	1,834	2,389	2,504	2,550
노 인 및 청 소 년	23.9%	14,825	2,839	2,755	2,890	3,125	3,216
보 훈·노 동·주 택	4.3%	2,626	506	477	516	533	594
사 회 복 지 일 반	0.9%	587	95	108	122	130	132



7. 보건 분야

정책방향

- 질병으로부터 도민 건강 보호를 위한 전염병 관리
- 만성질환(희귀난치성 유전자질환, 암 등) 예방 및 지원
- 의료기관 현대화, 응급의료체계 구축 등 주민의료서비스 향상

주요 투자사업

○ 보건의료

- 지역거점병원 신축등 현대화 197억원
- 농어촌보건소 이전신축 560억원
- 보건소방문 건강관리사업 139억원
- 지방의료원 등 기능강화 615억원
- 정신요양시설 운영지원 516억원
- 국가예방접종 실시 134억원
- 희귀난치성 유전질환자 지원 87억원
- 임산부 및 영유아 보충영양사업 81억원
- 보건환경연구원 이전 197억원

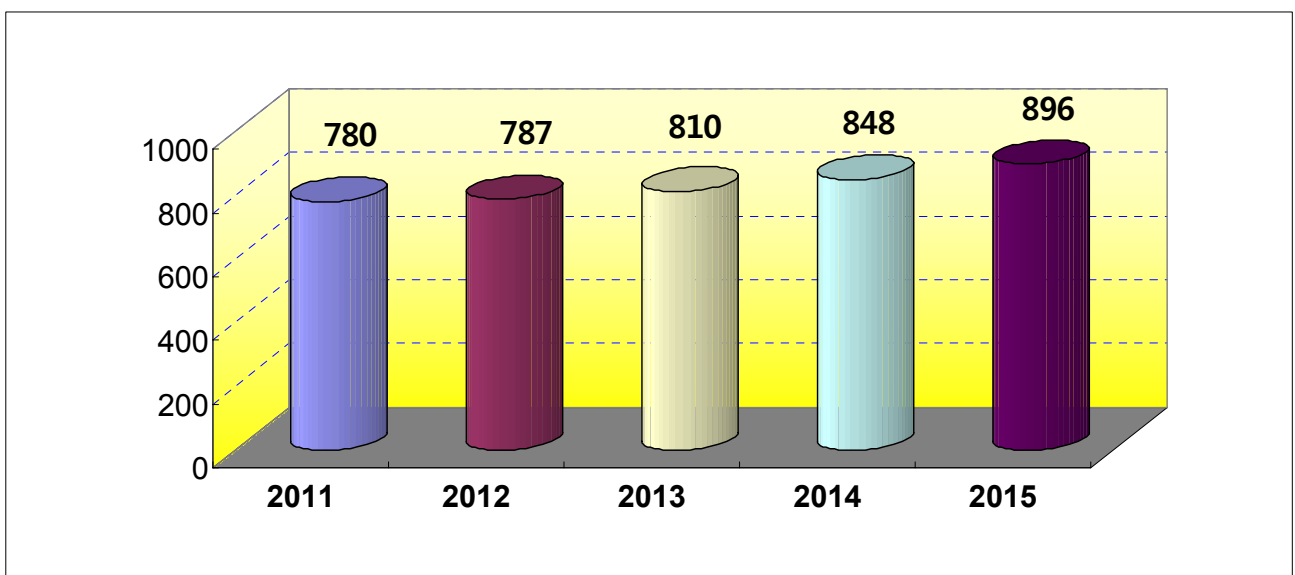

○ 식품의약안전

- 취약지역 응급의료기관 육성 93억원

연도별 투자계획

(단위 : 억원)

부 문 별	점유율	소계	2011	2012	2013	2014	2015
합 계	100%	4,121	780	787	810	848	896
보 건 의 료	94.4%	3,890	733	745	768	800	844
식 품 의 약 안 전	5.6%	233	47	42	43	48	53



8. 농림·해양수산 분야

정책방향

- FTA 등 농수산물 시장개방에 따른 경쟁력 있고 지속 가능한 농림수산업 육성
- 친환경 중심의 고품질 농·식품 개발 육성
- 농축수산물 유통체제 개선 및 소비자 중심 품질관리
- 농어업·농어촌 발전 장·단기 계획의 차질 없는 추진

주요 투자사업

○ 농업·농촌

- 인삼산업 기반구축 지원 85억원
- 농어촌 영유아 양육비 지원 333억원
- 고품질 쌀브랜드 육성 78억원
- 시설원예에너지이용효율화 사업 569억원
- 향토산업 육성 438억원
- 시설채소 고품질 생산시설 확충 52억원
- 토양개량제 지원 779억원
- 축산농가 육성 95억원
- 한우산업 육성지원 50억원
- 학교우유급식지원 97억원
- 가축분뇨처리시설 787억원
- 마필산업 육성 71억원
- 종돈사양관리 및 개량 43억원
- 유기질 비료지원 779억원
- 맞춤형 비료지원 252억원
- FTA기금 과실생산 유통 지원 137억원

○ 임업·산촌

- 임도사업 499억원
- 조림사업 381억원
- 숲가꾸기 사업 1,517억원
- 산림작물생산기반 조성 385억원
- 임산물 유통지원 126억원
- 산촌생태마을 조성 42억원
- 수목원조성 지원 382억원
- 도시숲조성 지원 198억원
- 행복한 삶의 공원 조성 235억원
- 자연 휴양림 조성 지원 246억원

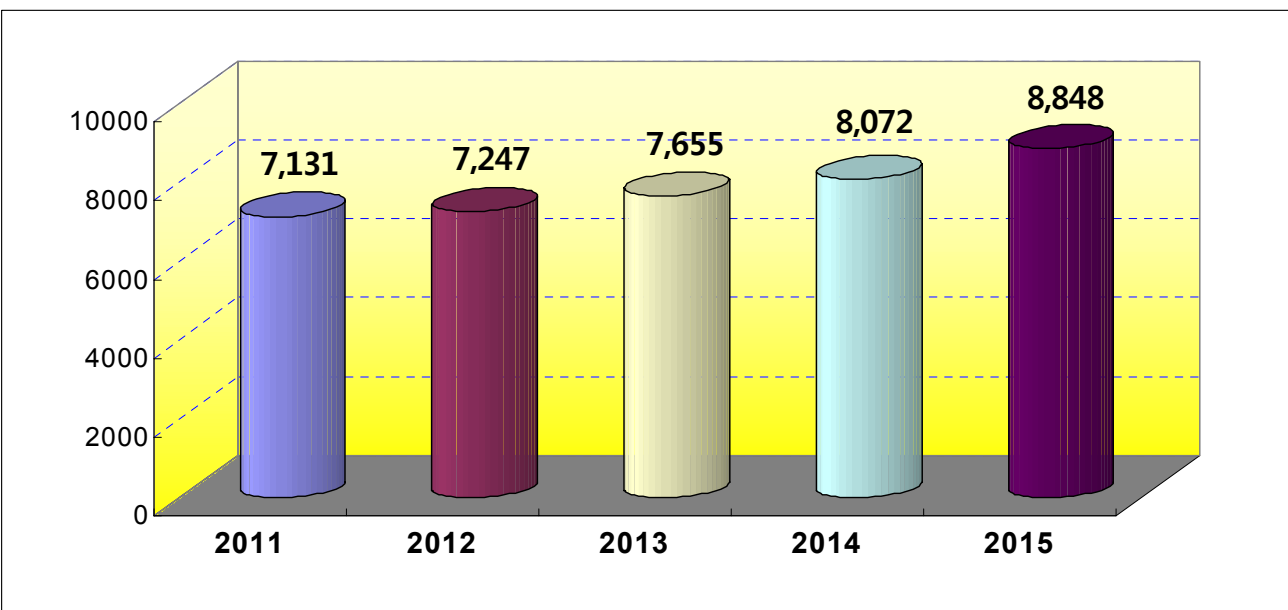
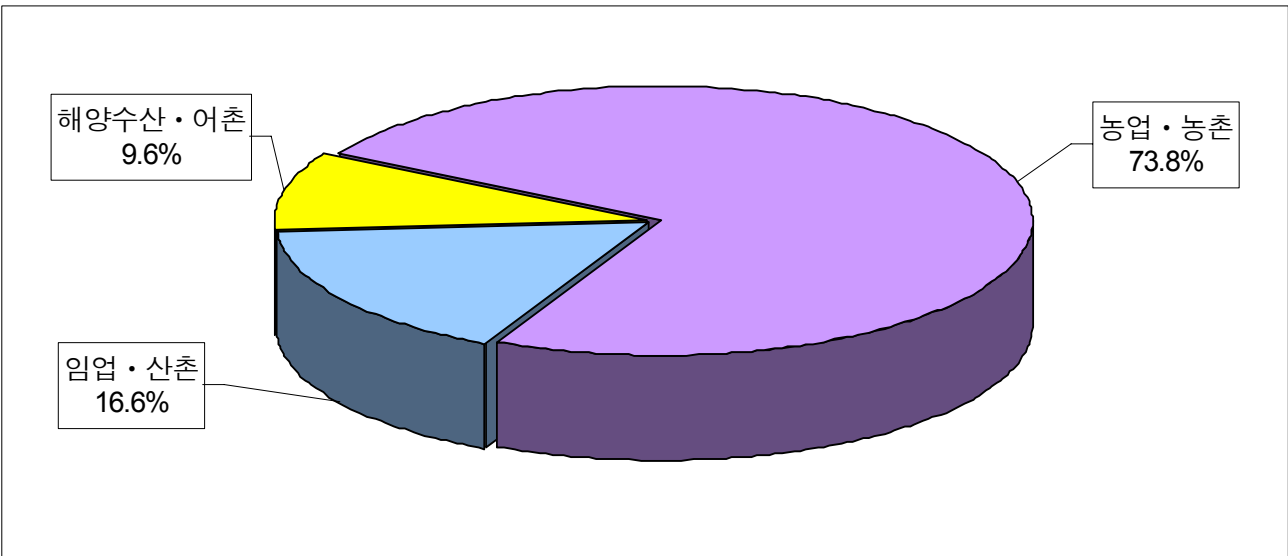
○ 해양수산·어촌

- 수산물 가공산업 육성 209억원
- 수산물 유통시설 건립 159억원
- 연근해어선 감축 291억원
- 인공어초 시설 지원 186억원
- 소규모 바다목장 80억원
- 지방어항건설 707억원
- 어촌종합 개발 86억원
- 어항보수 보강 59억원
- 해면양식기반조성 911억원

연도별 투자계획

(단위 : 억원)

부 문 별	점유율	소계	2011	2012	2013	2014	2015
합 계	100%	38,953	7,131	7,247	7,655	8,072	8,848
농업·농촌	73.8%	28,756	5,249	5,349	5,594	5,928	6,636
임업·산촌	16.6%	6,469	1,141	1,177	1,325	1,403	1,423
해양수산·어촌	9.6%	3,727	741	721	736	740	789



9. 산업·중소기업 분야

정책방향

- 중소기업 자금의 적기 지원으로 기업의 경영안정 도모
- 전략산업의 기술 혁신역량 강화를 위한 중소벤처기업 육성
- 재래시장 현대화로 안정적 영업기반 조성 및 경쟁력 강화
- 고유가에 대비한 에너지의 효율적 관리 및 안정적 연료 공급

주요 투자사업

○ 산업금융지원, 산업기술지원

- 기업이전보조 1,737억원
- 중소기업 경영안정자금 이차보전 323억원
- 충남신용보증재단운영 220억원

○ 무역 및 투자유치

- 외국인 투자지역 조성 253억원
- 해외시장 개척 129억원
- 외국인 투자기업 현금 지원 72억원

○ 산업진흥 고도화

- 전통시장시설 현대화 547억원
- 중소유통 도매물류센터 건립 130억원
- 황해경제 자유구역청 운영지원 65억원

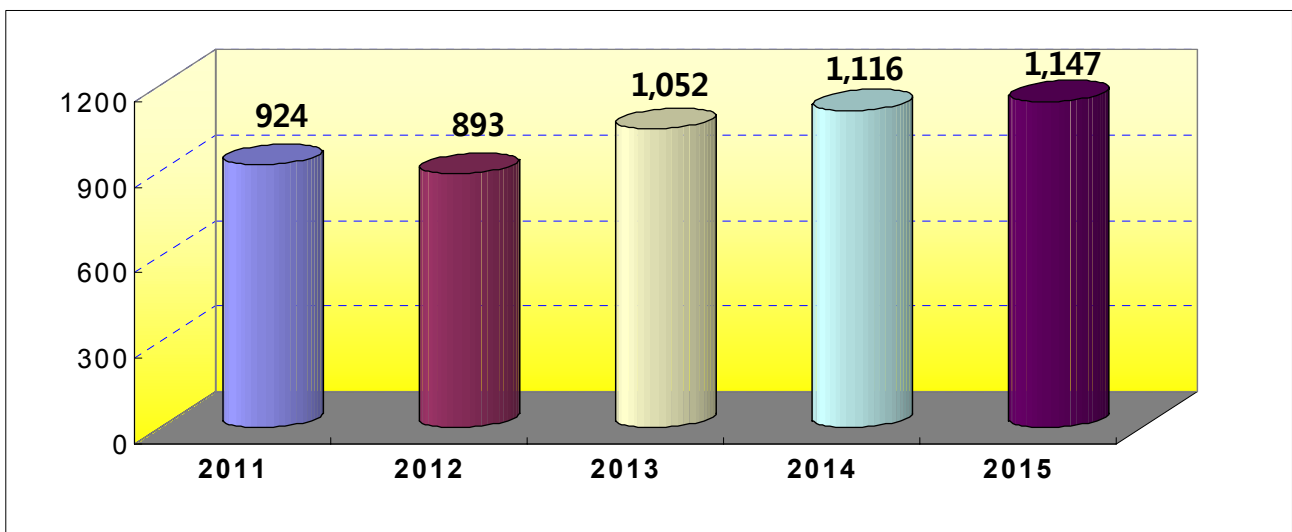
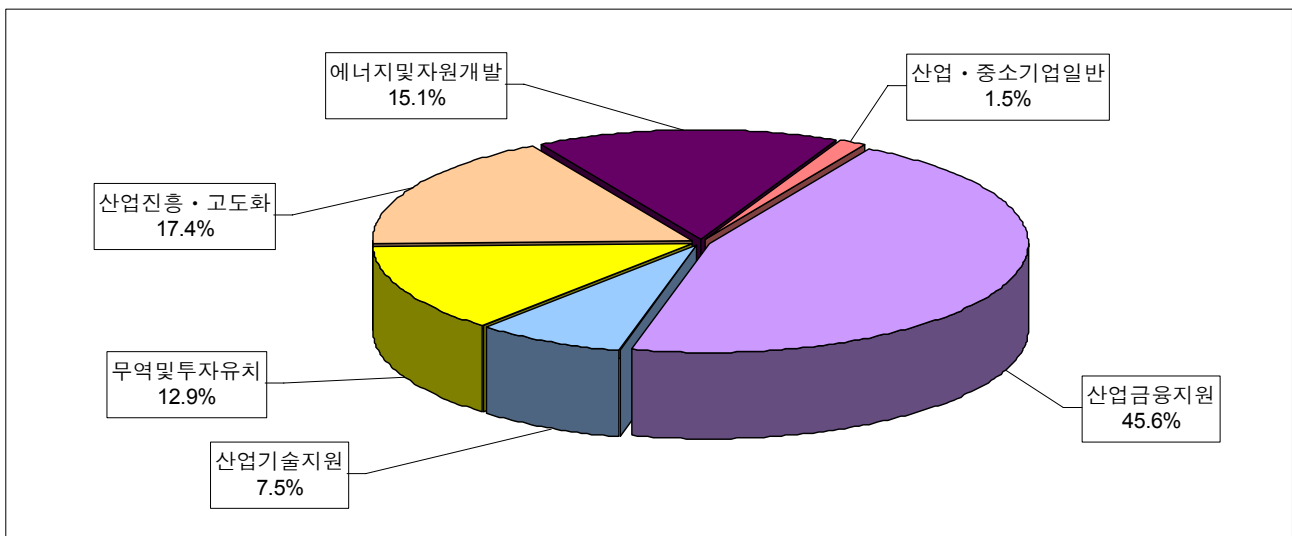
○ 에너지 및 자원 개발

- 지역에너지사업 443억원
- 신재생에너지 지방보급 226억원

연도별 투자계획

(단위 : 억원)

부 문 별	점유율	소계	2011	2012	2013	2014	2015
합 계	100%	5,133	924	893	1,053	1,116	1,147
산업금융지원	45.6%	2,341	389	406	514	515	517
산업기술지원	7.5%	385	61	81	81	81	81
무역 및 투자유치	12.9%	663	113	108	138	147	157
산업진흥·고도화	17.4%	893	178	159	172	185	199
에너지 및 자원개발	15.1%	776	167	126	134	173	176
산업중소기업일반	1.5%	77	17	13	14	15	18



10. 수송·교통 분야

정책방향

- 충남 1시간 생활권 구축
- 안전하고 편리한 지방도 및 간선도로망 확립
- 대중교통서비스 향상으로 이용 접근성 확보

주요 투자사업

○ 도로

- 안전한 보행환경 조성 397억원
- 지방도로 위험도로 개선 701억원
- 광역도로 정비사업 322억원
- 지방도 유지 관리 510억원
- 교통사고 잦은 곳 개선 105억원

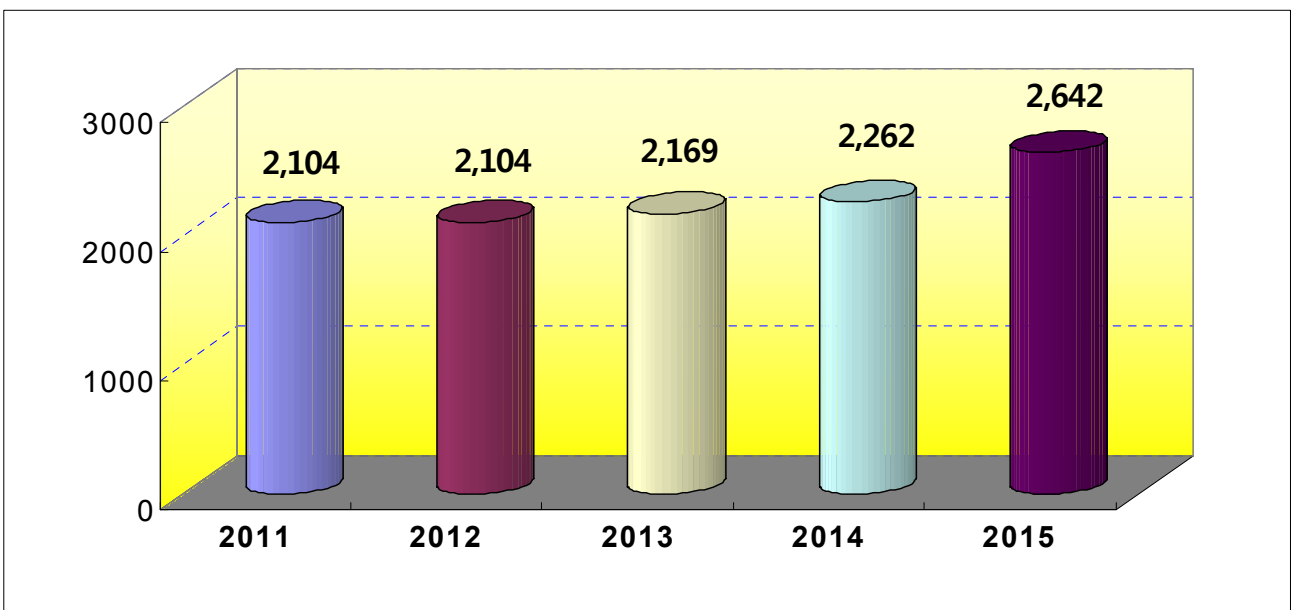
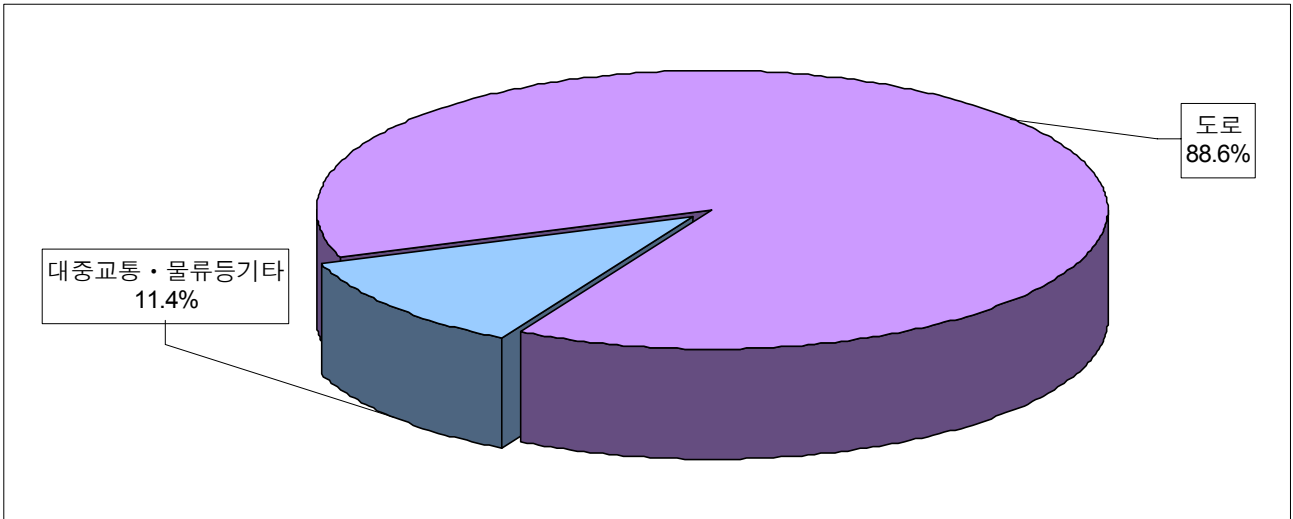
○ 대중교통·물류 등 기타

- 시내버스 재정지원 227억원
- 시외버스 재정지원 375억원
- 교통연수원 지원 66억원

연도별 투자계획

(단위 : 억원)

부 문 별	점유율	소계	2011	2012	2013	2014	2015
합 계	100%	11,281	2,104	2,104	2,169	2,262	2,642
도 로	88.6%	9,998	1,845	1,854	1,918	2,001	2,380
대중교통 및 물류	11.4%	1,284	260	251	251	260	262



11. 국토 및 지역개발 분야

정책방향

- 국토 및 도시계획 수립시 기후변화 대응
- 지역균형 개발로 소득격차 해소 및 상생발전 촉진
- 계획적인 입지조성을 통한 지역경제 활력화 도모
- 친환경 교통수단 『자전거 이용』 활성화 사업 중점 추진

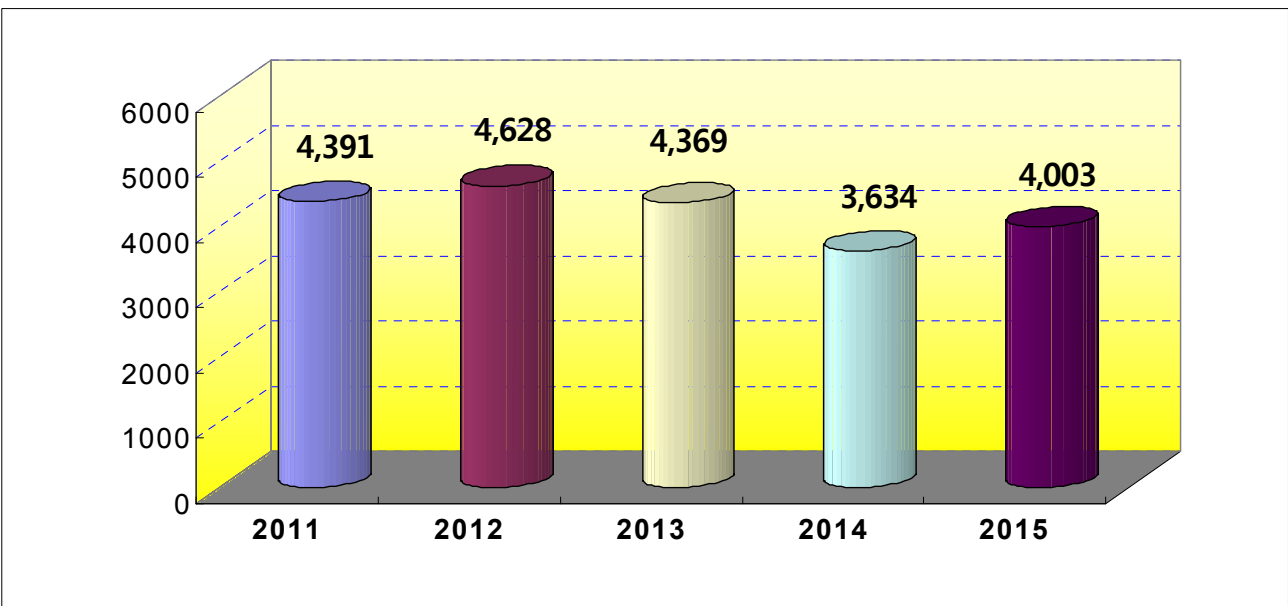
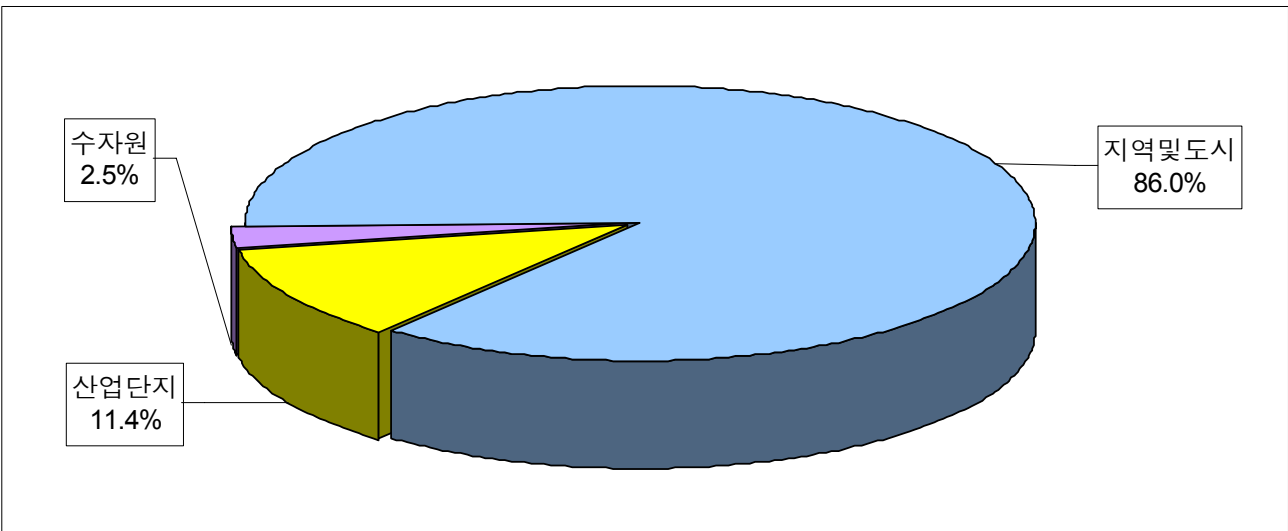
주요 투자사업

- 수자원
 - 물 순환형 수변도시 조성사업 144억원
- 지역 및 도시
 - 도 본청, 도의회 청사건립 1,923억원
 - 도청신도시 진입도로 1,127억원
 - 도서종합개발사업 462억원
 - 개발촉진지구 개발 904억원
 - 내포보부상촌 건립 551억원
 - 간월호 관광도로 개설 415억원
 - 개발제한구역 주민지원 174억원
 - 도시계획 시설 사업지원 58억원
 - 자전거 인프라 구축 315억원
 - 균형개발 및 광역경제권 업무추진 137억원
- 산업단지
 - 지방산업단지 공업용수건설 지원 1,838억원
 - 농공단지 조성 168억원

연도별 투자계획

(단위 : 억원)

부 문 별	점유율	소계	2011	2012	2013	2014	2015
합 계	100%	21,025	4,391	4,628	4,369	3,634	4,003
수 자 원	2.5%	532	95	100	109	112	116
지 역 및 도 시	86.0%	18,086	3,834	4,091	3,820	2,990	3,351
산 업 단 지	11.4%	2,407	462	437	440	531	537



12. 과학기술 분야

정책방향

- 과학기술 인프라 구축, 전략산업 기반조성
- 글로벌 수준의 첨단산업 육성
- 지역산업기술을 통한 기업의 경쟁력 강화
- 산학연 연계 활성화를 통한 기업지원 강화

주요 투자사업

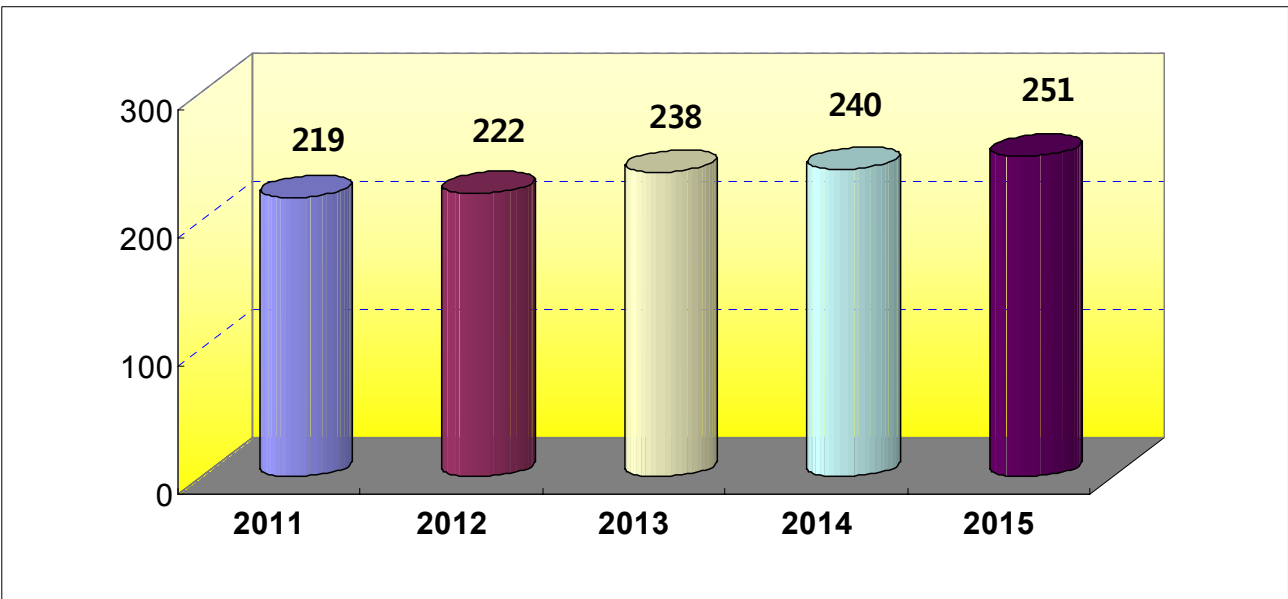
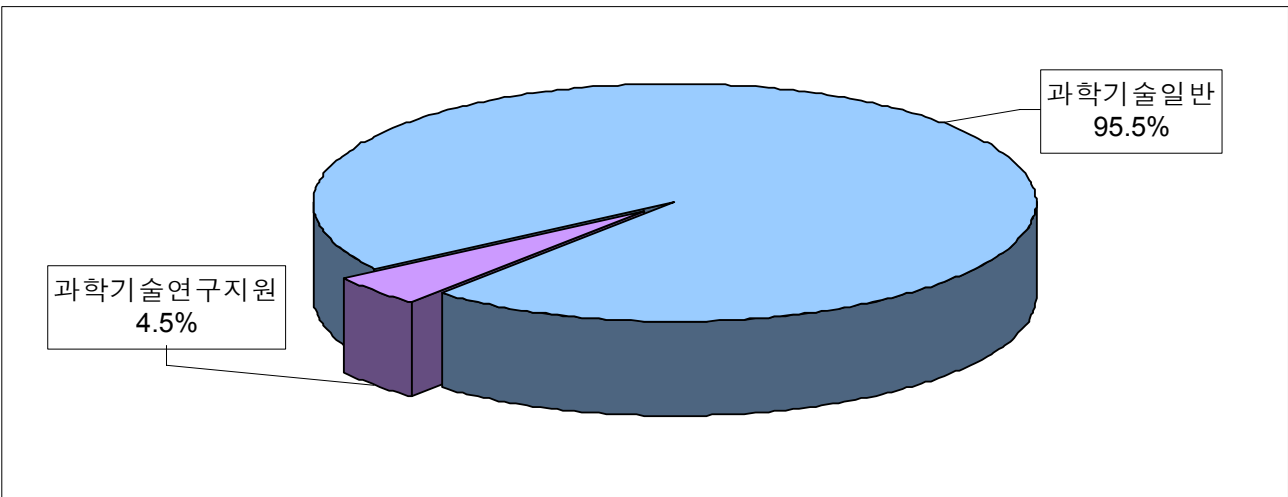
○ 과학기술일반


- 충남 전략산업 인력양성사업 111억원
- 능동형인지제어부 R&D 능력향상시스템 구축 94억원
- 디스플레이 R&D 클러스터 구축 11억원
- 전사적 제조공정 모의실행 분석시스템 구축 103억원
- 자동차 부품 인력 양성 사업 26억원
- 충남테크노파크 운영 및 사업지원 46억원
- 지역기반육성기술개발사업 47억원
- 충남·대전 투자조합 조성 46억원

연도별 투자계획

(단위 : 억원)

부 문 별	점유율	소계	2011	2012	2013	2014	2015
합 계	100%	1,170	219	222	238	240	251
과학기술연구지원	4.5%	53	10	10	11	11	11
과 학 기 술 일 반	95.5%	1,117	209	212	227	230	239





부 록

- 세부사업별 투자사업계획 -

분야·부문·정책·단위·세부사업	투융자	BTL	자원	총사업비	기투자	연도별투자계획						향후
						소계	2011	2012	2013	2014	2015	
공정한 세무행정 실현				1,586,895	0	1,586,895	300,284	307,232	315,181	326,872	337,326	0
				8,792	0	8,792	1,736	1,736	1,760	1,780	1,780	0
국공유재산관리			계	8,792	0	8,792	1,736	1,736	1,760	1,780	1,780	0
		N	시도비	8,792	0	8,792	1,736	1,736	1,760	1,780	1,780	0
세외수입업무 선진화				1,578,103	0	1,578,103	298,548	305,496	313,421	325,092	335,546	0
			계	1,578,103	0	1,578,103	298,548	305,496	313,421	325,092	335,546	0
재정보전금 및 징수교부금		N	시도비	1,578,103	0	1,578,103	298,548	305,496	313,421	325,092	335,546	0
			계	9,785	0	9,785	1,030	5,155	1,100	1,200	1,300	0
선진회계행정 실현				9,785	0	9,785	1,030	5,155	1,100	1,200	1,300	0
				9,785	0	9,785	1,030	5,155	1,100	1,200	1,300	0
안정적 물품수급 및 공용차량관리				9,785	0	9,785	1,030	5,155	1,100	1,200	1,300	0
		N	시도비	9,785	0	9,785	1,030	5,155	1,100	1,200	1,300	0
물품수급 및 공용차량관리			계	1,508,610	0	1,508,610	362,968	269,263	269,662	302,260	304,458	0
			시도비	1,508,610	0	1,508,610	362,968	269,263	269,662	302,260	304,458	0
지역개발기금관리				780,151	0	780,151	237,274	137,120	130,250	135,290	140,217	0
		N	계	735,500	0	735,500	193,600	136,900	130,000	135,000	140,000	0
융자금 지원사업			시도비	735,500	0	735,500	193,600	136,900	130,000	135,000	140,000	0
		N	계	44,651	0	44,651	43,674	220	250	290	217	0
예비비		N	시도비	44,651	0	44,651	43,674	220	250	290	217	0
			계	728,459	0	728,459	125,694	132,143	139,411	166,970	164,241	0
채권 상환				728,459	0	728,459	125,694	132,143	139,411	166,970	164,241	0
		N	시도비	728,459	0	728,459	125,694	132,143	139,411	166,970	164,241	0
공채 상환				728,459	0	728,459	125,694	132,143	139,411	166,970	164,241	0
		N	시도비	728,459	0	728,459	125,694	132,143	139,411	166,970	164,241	0

분야·부문·정책·단위·세부사업	투융자	BTL	재원	총사업비	기투자	연도별 투자계획						향후
						소계	2011	2012	2013	2014	2015	
일반행정				172,522	0	172,522	25,727	39,405	35,498	35,651	36,241	0
활기찬 도정홍보				20,287	0	20,287	2,588	3,989	4,570	3,920	5,220	0
도정시책 홍보				20,287	0	20,287	2,588	3,989	4,570	3,920	5,220	0
도정홍보 정책개발	N	N	계	4,233	0	4,233	702	951	840	860	880	0
도정홍보 인쇄물 발간 및 개발	N	N	시도비	4,233	0	4,233	702	951	840	860	880	0
홍물적인 도정홍보	N	N	계	5,686	0	5,686	986	1,370	1,080	1,110	1,140	0
신진모범 도정 구현			시도비	5,686	0	5,686	986	1,370	1,080	1,110	1,140	0
도정 주요정책 개발 및 지원			계	10,368	0	10,368	900	1,668	2,650	1,950	3,200	0
주요정책 개발 및 실무지원	N	N	시도비	10,368	0	10,368	900	1,668	2,650	1,950	3,200	0
홍남발전연구원 운영지원	N	N	계	21,500	0	21,500	3,500	4,000	4,000	5,000	5,000	0
행정혁신			시도비	21,500	0	21,500	3,500	4,000	4,000	5,000	5,000	0
평가활동 강화			계	5,436	0	5,436	1,219	993	1,033	1,074	1,117	0
주요업무 평가	N	N	시도비	5,436	0	5,436	1,219	993	1,033	1,074	1,117	0
국제화기반 확립			계	4,153	0	4,153	650	650	800	1,000	1,053	0
국제화역량 강화			시도비	4,153	0	4,153	650	650	800	1,000	1,053	0
공무원 해외 교류	N	N	계	4,153	0	4,153	650	650	800	1,000	1,053	0
공무원 해외 교류			시도비	4,153	0	4,153	650	650	800	1,000	1,053	0

분야·부문·정책·단위·세부사업	투융자	BTL	자원	총사업비	기투자	연도별 투자계획						향후
						소계	2011	2012	2013	2014	2015	
활기찬 직장 분위기 조성				40,116	0	40,116	7,348	8,089	8,174	8,225	8,280	0
	후생복지 증진			40,116	0	40,116	7,348	8,089	8,174	8,225	8,280	0
	맞춤형복지제도 운영	N	계	24,522	0	24,522	4,862	4,900	4,910	4,920	4,930	0
	직원자녀보육비	N	시 도 비	24,522	0	24,522	4,862	4,900	4,910	4,920	4,930	0
공무원후생복지부담금			계	7,877	0	7,877	1,004	1,667	1,701	1,735	1,770	0
	직원자녀보육비	N	시 도 비	7,877	0	7,877	1,004	1,667	1,701	1,735	1,770	0
	공무원후생복지부담금	N	계	7,717	0	7,717	1,482	1,522	1,563	1,570	1,580	0
		N	시 도 비	7,717	0	7,717	1,482	1,522	1,563	1,570	1,580	0
으뜸 충남 도민익 함양				6,135	0	6,135	1,000	1,130	1,210	1,331	1,464	0
도의 정신 고취				6,135	0	6,135	1,000	1,130	1,210	1,331	1,464	0
	사회단체육성지원	N	계	6,135	0	6,135	1,000	1,130	1,210	1,331	1,464	0
		N	시 도 비	6,135	0	6,135	1,000	1,130	1,210	1,331	1,464	0
	깨끗한 청사 환경 관리			22,902	0	22,902	2,000	2,002	6,000	6,300	6,600	0
깨끗한 청사 환경 관리				22,902	0	22,902	2,000	2,002	6,000	6,300	6,600	0
	깨끗한 청사 환경 관리	N	계	22,902	0	22,902	2,000	2,002	6,000	6,300	6,600	0
		N	시 도 비	22,902	0	22,902	2,000	2,002	6,000	6,300	6,600	0
	U-충남구현			41,917	0	41,917	5,603	16,733	7,291	5,981	6,308	0
정보화 촉진 및 U-충남 기반 구축				34,764	0	34,764	4,255	15,386	5,877	4,496	4,749	0
			계	17,083	0	17,083	3,578	2,562	3,458	3,636	3,849	0
	행정정보시스템구축	N	국 고 보 조 금	3,538	0	3,538	768	469	767	767	767	0
		N	광 투 보 조 금	7,704	0	7,704	954	1,350	1,800	1,800	1,800	0
			시 도 비	5,842	0	5,842	1,856	743	891	1,069	1,282	0

분야·부문·정책·단위·세부사업	투융자	BTL	자원	총사업비	기투자	연도별투자계획						향후
						소계	2011	2012	2013	2014	2015	
정보보안시스템 구축 및 운영	N	N	계	4,036	0	4,036	677	780	819	860	900	0
			시도비	4,036	0	4,036	677	780	819	860	900	0
			계	13,645	0	13,645	0	12,045	1,600	0	0	0
			시도비	13,645	0	13,645	0	12,045	1,600	0	0	0
정보자원시스템 유지관리 및 확충	N	N	계	7,152	0	7,152	1,348	1,346	1,414	1,485	1,559	0
			시도비	7,152	0	7,152	1,348	1,346	1,414	1,485	1,559	0
정보시스템유지보수	N	N	계	7,152	0	7,152	1,348	1,346	1,414	1,485	1,559	0
			시도비	7,152	0	7,152	1,348	1,346	1,414	1,485	1,559	0
공공디자인 선진화	N	N	계	4,590	0	4,590	720	830	1,320	1,720	0	0
			시도비	4,590	0	4,590	720	830	1,320	1,720	0	0
공공디자인사업 육성	N	N	계	4,590	0	4,590	720	830	1,320	1,720	0	0
			시도비	4,590	0	4,590	720	830	1,320	1,720	0	0
공공디자인사업 추진	Y	N	계	4,590	0	4,590	720	830	1,320	1,720	0	0
			시도비	4,590	0	4,590	720	830	1,320	1,720	0	0
공공질서및안전				1,875,078	410,716	891,323	151,371	174,738	182,935	186,499	195,780	573,039
재난방재·민방위				1,875,078	410,716	891,323	151,371	174,738	182,935	186,499	195,780	573,039
재해·재난예방 및 복구지원	N	N	계	1,782,905	410,716	799,150	136,125	153,692	158,305	173,592	177,436	573,039
			국고보조금	292,494	25,519	189,307	35,944	37,693	32,462	39,718	43,490	77,668
수해상습지개선	N	N	계	411,320	91,699	190,175	36,238	37,821	32,603	39,863	43,650	129,446
			광특보조금	46,300	46,300	0	0	0	0	0	0	0
			시도비	72,526	19,880	868	294	128	141	145	160	51,778
			(채무부담)	5,000	5,000	0	0	0	0	0	0	0
			(민자등)	3,000	3,000	0	0	0	0	0	0	

분야·부문·정책·단위·세부사업	투융자	BTL	재원	총사업비	기투자	연도별투자계획						향후
						소계	2011	2012	2013	2014	2015	
재해위험지구 정비 지원	N		계	491,945	204,512	243,262	40,520	44,171	53,691	51,950	52,930	44,171
			국고보조금	336,580	83,001	213,946	33,767	41,809	45,950	44,120	48,300	39,633
			광특보조금	84,080	84,080	0	0	0	0	0	0	0
하도준설 및 정비 지원	N		시도비	71,285	37,431	29,316	6,753	2,362	7,741	7,830	4,630	4,538
			(민자등)	304,114	226,393	21,021	7,840	4,376	3,000	2,305	3,500	56,700
			계	139,012	39,157	79,270	15,759	14,504	14,504	16,954	17,549	20,585
소하천 정비사업 지원	N		국고보조금	115,512	15,657	79,270	15,759	14,504	14,504	16,954	17,549	20,585
			광특보조금	23,500	23,500	0	0	0	0	0	0	0
			계	153,364	54,036	99,328	17,622	20,981	19,069	23,194	18,462	0
생태하천조성사업	N		국고보조금	153,314	54,036	99,278	17,622	20,931	19,069	23,194	18,462	0
			시도비	50	0	50	0	50	0	0	0	0
			계	426,256	20,113	148,551	18,642	28,775	30,554	33,609	36,971	257,592
고향의 강 정비	N		국고보조금	355,029	13,375	128,537	14,811	26,147	25,462	28,008	34,109	213,117
			광특보조금	4,000	4,000	0	0	0	0	0	0	0
			시도비	67,227	2,738	20,014	3,831	2,628	5,092	5,601	2,862	44,475
			(민자등)	3,699	2,457	1,242	1,242	0	0	0	0	
			계	161,009	1,200	38,564	7,344	7,440	7,884	8,022	7,874	121,245
			국고보조금	133,841	1,000	31,804	6,120	6,200	6,320	6,602	6,562	101,037
			시도비	27,168	200	6,760	1,224	1,240	1,564	1,420	1,312	20,208

분야·부문·정책·단위·세부사업	투융자	BTL	재원	총사업비	기투자	연도별투자계획						향후
						소계	2011	2012	2013	2014	2015	
재난예방 및 소방대응력 강화				52,538	0	9,862	11,223	11,556	7,369	12,529	0	
	화재예방 및 소방행동력 강화			6,368	0	1,195	1,115	1,226	1,349	1,483	0	
		소방행정 제반업무 지원	N	계	6,368	0	1,195	1,115	1,226	1,349	1,483	0
				시도비	6,368	0	1,195	1,115	1,226	1,349	1,483	0
긴급대응 소방력 현대화				46,170	0	8,667	10,108	10,330	6,020	11,045	0	
	소방관서 보강 및 근무환경 개선	N	계	30,930	0	5,855	7,216	7,438	2,851	7,569	0	
		소방장비 현대화	N	시도비	30,930	0	5,855	7,216	7,438	2,851	7,569	0
				계	15,240	0	2,812	2,892	2,892	3,169	3,476	0
재난대응 방호구조활동 강화				39,635	0	5,384	9,823	13,074	5,538	5,815	0	
	방호구조활동 기반구축		계	8,067	0	1,460	1,533	1,610	1,690	1,775	0	
		119구조장비 확충	N	국고보조금	4,034	0	730	767	805	845	887	0
				시도비	4,034	0	730	767	805	845	887	0
119구급체계 구축지원				18,367	0	3,324	3,490	3,665	3,848	4,040	0	
	119구급체계 구축지원	N	기금보조금	9,024	0	1,633	1,715	1,801	1,891	1,985	0	
		총칭권 소방안전체험관 건립	N	시도비	9,343	0	1,691	1,775	1,864	1,957	2,055	0
				계	13,200	0	600	4,800	7,800	0	0	0
총칭권 소방안전체험관 건립				11,000	0	500	4,000	6,500	0	0	0	
				2,200	0	100	800	1,300	0	0	0	

분야·부문·정책·단위·세부사업	투융자	BTL	자원	총사업비	기투자	연도별투자계획						향후		
						소계	2011	2012	2013	2014	2015			
교육														
유아및초중등교육														
미래인재 양성														
미래인재 양성 교육재정 지원														
미래인재 육성 재정지원	N		계	1,355,690	0	1,355,690	261,376	263,157	269,938	272,719	288,500	0		
고등교육			시 도 비	1,355,690	0	1,355,690	261,376	263,157	269,938	272,719	288,500	0		
고등교육				5,469	0	5,469	819	1,076	1,156	1,191	1,227	0		
청양대학 운영				5,469	0	5,469	819	1,076	1,156	1,191	1,227	0		
대학 경쟁력 강화				5,469	0	5,469	819	1,076	1,156	1,191	1,227	0		
강의·학습 선진화 지원	N		계	5,469	0	5,469	819	1,076	1,156	1,191	1,227	0		
강의·학습 선진화 지원	N		시 도 비	5,469	0	5,469	819	1,076	1,156	1,191	1,227	0		
평생·직업교육				35,280	0	35,280	3,084	4,334	8,558	9,151	10,153	0		
지역 인적자원 개발				35,280	0	35,280	3,084	4,334	8,558	9,151	10,153	0		
지역 인적자원 개발				35,280	0	35,280	3,084	4,334	8,558	9,151	10,153	0		
지역 인적자원 개발센터 지원	N		계	5,300	0	5,300	1,300	1,000	1,000	1,000	1,000	0		
지역 인적자원 개발센터 지원	N		국 고 보 조 금	104	0	104	104	0	0	0	0	0		
지역 인적자원 개발센터 지원	N		광 특 보 조 금	2,000	0	2,000	400	400	400	400	400	0		
지역 인적자원 개발센터 지원	N		시 도 비	3,196	0	3,196	796	600	600	600	600	0		
충청남도인재육성재단 지원	N		계	24,218	0	24,218	1,484	2,634	6,700	6,700	6,700	0		
충청남도인재육성재단 지원	N		시 도 비	24,218	0	24,218	1,484	2,634	6,700	6,700	6,700	0		
충청남도 평생교육 진흥원	N		계	5,761	0	5,761	300	700	858	1,451	2,453	0		
충청남도 평생교육 진흥원	N		시 도 비	5,761	0	5,761	300	700	858	1,451	2,453	0		

분야·부문·정책·단위·세부사업	투융자	BTL	재원	총사업비	기투자	연도별투자계획						향후
						소계	2011	2012	2013	2014	2015	
문화및관광				796,671	9,258	636,413	106,055	112,641	136,004	139,289	142,424	151,000
문화예술				499,915	5,377	343,539	52,618	56,774	77,285	77,786	79,075	151,000
충남 문화예술의 경쟁력 강화				304,326	0	153,326	16,947	19,409	38,490	38,490	39,990	151,000
지방문화창달				11,868	0	11,868	1,290	2,378	2,900	2,900	2,400	0
충남역사문화원 운영비	N		계	6,868	0	6,868	1,290	1,378	1,400	1,400	1,400	0
충남문화재단운영	N		시 도 비	6,868	0	6,868	1,290	1,378	1,400	1,400	1,400	0
			계	5,000	0	5,000	0	1,000	1,500	1,500	1,000	0
			시 도 비	5,000	0	5,000	0	1,000	1,500	1,500	1,000	0
지방예술 역량 제고				27,626	0	27,626	5,126	5,500	5,500	5,500	6,000	0
공립예술단 운영	N		계	27,626	0	27,626	5,126	5,500	5,500	5,500	6,000	0
			시 도 비	27,626	0	27,626	5,126	5,500	5,500	5,500	6,000	0
문화시설 확충 및 운영				284,832	0	113,832	10,531	11,531	30,090	30,090	31,590	151,000
			계	19,121	0	19,121	4,590	761	4,590	4,590	4,590	0
공공도서관 건립 지원	N		광특보조금	14,702	0	14,702	3,518	630	3,518	3,518	3,518	0
			시 도 비	4,419	0	4,419	1,072	131	1,072	1,072	1,072	0
			계	22,600	0	22,600	3,600	4,000	5,000	5,000	5,000	0
			광특보조금	22,600	0	22,600	3,600	4,000	5,000	5,000	5,000	0
광주,부여 역사문화도시 조성	N		계	10,341	0	10,341	2,341	2,000	2,000	2,000	2,000	0
문화시설 민자사업부지급금 (BTL)	N	Y	광특보조금	10,341	0	10,341	2,341	2,000	2,000	2,000	2,000	0
			계	212,770	0	61,770	0	4,770	18,500	18,500	20,000	151,000
내포신도시 문화시설 건립	Y	N	광특보조금	33,300	0	14,500	0	0	4,000	4,000	6,500	18,800
			시 도 비	179,470	0	47,270	0	4,770	14,500	14,500	13,500	132,200

분야·부문·정책·단위·세부사업	투융자	BTL	자원	총사업비	기투자	연도별투자계획						향후
						소계	2011	2012	2013	2014	2015	
문화유산의 체계적 보존 전승				185,159	5,377	179,782	33,941	35,365	36,695	37,096	36,685	0
	지정문화재 보존관리			174,907	0	174,907	33,191	34,615	35,570	35,971	35,560	0
전통사찰보수정비		계		13,065	0	13,065	1,065	3,000	3,000	3,000	3,000	0
		국고보조금		9,210	0	9,210	710	2,500	2,000	2,000	2,000	0
		시도비		3,855	0	3,855	355	500	1,000	1,000	1,000	0
		(민자등)		4,355	0	4,355	355	1,000	1,000	1,000	1,000	0
지방문화재 보수정비(POOL)		계		5,000	0	5,000	1,000	1,000	1,000	1,000	1,000	0
		시도비		5,000	0	5,000	1,000	1,000	1,000	1,000	1,000	0
시도지정문화재 보수정비		계		21,450	0	21,450	3,900	4,095	4,290	4,485	4,680	0
		시도비		21,450	0	21,450	3,900	4,095	4,290	4,485	4,680	0
문화재보존 관리 지원		계		122,186	0	122,186	24,766	24,180	22,180	24,180	26,880	0
		국고보조금		99,664	0	99,664	18,564	21,600	17,600	19,600	22,300	0
		광특별조금		2,300	0	2,300	2,300	0	0	0	0	0
		기금보조금		1,120	0	1,120	0	280	280	280	280	0
황새마을조성		계		13,206	0	13,206	2,460	2,340	5,100	3,306	0	0
		광특별조금		9,406	0	9,406	2,100	1,800	3,400	2,106	0	0
		시도비		3,800	0	3,800	360	540	1,700	1,200	0	0
		문화유적의 정비개발 및 활용		10,252	5,377	4,875	750	750	1,125	1,125	1,125	0
충남고도옛모습 되살리기 사업지원		계		10,252	5,377	4,875	750	750	1,125	1,125	1,125	0
		광특별조금		7,222	3,722	3,500	500	750	750	750	750	0
	시도비		3,030	1,655	1,375	250	0	375	375	375	0	

분야·부문·정책·단위·세부사업	투자자	BTL	재원	총사업비	기투자	연도별투자계획						향후
						소계	2011	2012	2013	2014	2015	
문화산업진흥				10,430	0	10,430	1,730	2,000	2,100	2,200	2,400	0
				10,430	0	10,430	1,730	2,000	2,100	2,200	2,400	0
문화콘텐츠 개발 및 육성			계	10,430	0	10,430	1,730	2,000	2,100	2,200	2,400	0
	N		국고보조금	270	0	270	270	0	0	0	0	0
관광			시도비	10,160	0	10,160	1,460	2,000	2,100	2,200	2,400	0
				73,496	2,681	70,815	11,120	12,515	14,940	16,045	16,195	0
지역축제육성 기반조성				18,548	0	18,548	2,203	3,520	3,775	4,275	4,775	0
				18,548	0	18,548	2,203	3,520	3,775	4,275	4,775	0
지역문화축제 육성지원			계	12,048	0	12,048	1,203	2,520	2,775	2,775	2,775	0
	N		기금보조금	8,032	0	8,032	802	1,680	1,850	1,850	1,850	0
백제문화재 지원			시도비	4,016	0	4,016	401	840	925	925	925	0
	N		계	6,500	0	6,500	1,000	1,000	1,000	1,500	2,000	0
관광산업진흥			시도비	6,500	0	6,500	1,000	1,000	1,000	1,500	2,000	0
				54,948	2,681	52,267	8,917	8,995	11,165	11,770	11,420	0
관광 개발				54,948	2,681	52,267	8,917	8,995	11,165	11,770	11,420	0
			계	18,015	0	18,015	3,085	3,495	3,605	3,910	3,920	0
관광지 개발 사업			광특보조금	17,500	0	17,500	3,000	3,400	3,500	3,800	3,800	0
	N		시도비	515	0	515	85	95	105	110	120	0
관광인프라 확충사업			계	10,652	0	10,652	3,732	3,000	2,560	860	500	0
			국고보조금	3,600	0	3,600	100	1,800	1,700	0	0	0
관광인프라 확충사업			광특보조금	1,000	0	1,000	1,000	0	0	0	0	0
	N		기금보조금	4,352	0	4,352	2,152	700	500	500	500	0
			시도비	1,700	0	1,700	480	500	360	360	0	0

분야·부문·정책·단위·세부사업	투융자	BTL	재원	총사업비	기투자	연도별투자계획						향후
						소계	2011	2012	2013	2014	2015	
서해안관광역관광개발사업	Y	N	계	26,281	2,681	23,600	2,100	2,500	5,000	7,000	7,000	0
			광특보조금	25,663	2,063	23,600	2,100	2,500	5,000	7,000	7,000	0
			시도비	618	618	0	0	0	0	0	0	0
체육				223,259	1,200	222,059	42,317	43,352	43,779	45,458	47,154	0
충남체육진흥				223,259	1,200	222,059	42,317	43,352	43,779	45,458	47,154	0
전국체육대회				80,583	0	80,583	15,621	15,306	15,435	16,604	17,616	0
도정체육팀육성및선수관리	N	N	계	9,560	0	9,560	1,909	1,828	1,894	1,909	2,020	0
시·군청체육팀육성	N	N	시도비	9,560	0	9,560	1,909	1,828	1,894	1,909	2,020	0
전국체전선수육성및강화훈련	N	N	계	30,863	0	30,863	6,193	5,883	5,941	6,390	6,456	0
생활체육강화			시도비	30,863	0	30,863	6,193	5,883	5,941	6,390	6,456	0
생활체육활성화			계	40,160	0	40,160	7,520	7,595	7,600	8,305	9,140	0
생활체육활성화			시도비	40,160	0	40,160	7,520	7,595	7,600	8,305	9,140	0
생활체육활성화			계	13,711	0	13,711	2,498	2,618	2,759	2,864	2,973	0
생활체육활성화			시도비	13,711	0	13,711	2,498	2,618	2,759	2,864	2,973	0
생활체육활성화			계	9,180	0	9,180	1,746	1,746	1,840	1,895	1,952	0
생활체육활성화			기금보조금	9,180	0	9,180	1,746	1,746	1,840	1,895	1,952	0
생활체육활성화			시도비	4,531	0	4,531	752	872	919	968	1,021	0
장애인체육육성			계	5,331	0	5,331	729	1,047	1,135	1,185	1,235	0
장애인체육육성			시도비	5,331	0	5,331	729	1,047	1,135	1,185	1,235	0
장애인전문체육육성	N	N	기금보조금	168	0	168	28	35	35	35	35	0
장애인전문체육육성			시도비	5,163	0	5,163	701	1,012	1,100	1,150	1,200	0
체육기반시설확충및지원			계	123,635	1,200	122,435	23,469	24,381	24,450	24,805	25,330	0
공공체육시설확충및보수보강	N	N	계	9,430	0	9,430	1,725	1,750	1,900	2,025	2,030	0
공공체육시설확충및보수보강			시도비	9,430	0	9,430	1,725	1,750	1,900	2,025	2,030	0

분야·부문·정책·단위·세부사업	투융자	BTL	재원	총사업비	기투자	연도별투자계획						향후
						소계	2011	2012	2013	2014	2015	
스규모 생활체육시설 및 보수보강	N	N	계	17,270	0	17,270	3,380	3,390	3,400	3,500	3,600	0
			시도비	17,270	0	17,270	3,380	3,390	3,400	3,500	3,600	0
생활체육공원조성	N	N	계	4,870	0	4,870	599	1,041	1,050	1,080	1,100	0
			광특별조금	4,870	0	4,870	599	1,041	1,050	1,080	1,100	0
지방체육시설지원	N	N	계	32,561	0	32,561	6,261	6,500	6,500	6,500	6,800	0
			광특별조금	32,561	0	32,561	6,261	6,500	6,500	6,500	6,800	0
국민체육센터 지원	N	N	계	30,000	0	30,000	6,000	6,000	6,000	6,000	6,000	0
			기금보조금	30,000	0	30,000	6,000	6,000	6,000	6,000	6,000	0
운동장생활체육시설 지원	N	N	계	17,500	0	17,500	3,500	3,500	3,500	3,500	3,500	0
			기금보조금	17,500	0	17,500	3,500	3,500	3,500	3,500	3,500	0
학교체육관 건립	N	N	계	7,404	0	7,404	1,404	1,500	1,500	1,500	1,500	0
			기금보조금	7,404	0	7,404	1,404	1,500	1,500	1,500	1,500	0
농어촌복합체육시설	N	N	계	4,600	1,200	3,400	600	700	600	700	800	0
			기금보조금	4,600	1,200	3,400	600	700	600	700	800	0
환경보호				3,927,048	1,859,754	1,909,876	308,085	344,225	393,645	431,605	432,316	157,419
상하수도·수질				3,821,794	1,859,754	1,804,622	290,657	326,423	373,449	402,779	411,312	157,419
수질보존·개선 관리				3,821,794	1,859,754	1,804,622	290,657	326,423	373,449	402,779	411,312	157,419
공중화장실 설치개선 지원	N	N	계	12,448	7,740	4,708	640	1,017	1,017	1,017	1,017	0
			국고보조금	740	0	740	20	180	180	180	180	0
			시도비	11,708	7,740	3,968	620	837	837	837	837	0

분야·부문·정책·단위·세부사업	투융자	BTL	재원	총사업비	기투자	연도별투자계획						향후
						소계	2011	2012	2013	2014	2015	
토양오염관리	N	N	계	4,755	1,600	3,155	1,655	800	700	0	0	0
			국고보조금	105	0	105	0	0	0	0	0	0
			시도비	4,650	1,600	3,050	1,550	800	700	0	0	0
공단폐수처리시설 확충	N	N	계	324,406	211,945	112,461	0	8,390	22,390	33,290	48,390	0
			국고보조금	324,406	211,945	112,461	0	8,390	22,390	33,290	48,390	0
			(민자등)	35,244	0	35,244	0	35,244	0	0	0	0
하수도 관리				2,718,311	1,180,525	1,380,368	242,699	255,360	283,089	302,313	296,907	157,419
담상류 하수도시설 확충	Y	N	계	64,379	43,147	21,232	21,232	0	0	0	0	0
			국고보조금	57,142	38,306	18,836	18,836	0	0	0	0	0
			시도비	7,237	4,841	2,396	2,396	0	0	0	0	0
하수관거 정비 지원	Y	N	계	763,567	483,440	280,127	52,522	56,665	56,337	54,266	60,337	0
			국고보조금	763,567	483,440	280,127	52,522	56,665	56,337	54,266	60,337	0
			계	252,575	93,547	159,028	34,671	36,656	29,564	29,573	28,564	0
농어촌마을하수도 정비	N	N	국고보조금	226,593	82,504	144,089	31,523	33,743	26,605	26,613	25,605	0
			시도비	25,982	11,043	14,939	3,148	2,913	2,959	2,960	2,959	0
			계	20,607	11,385	9,222	2,222	1,300	5,700	0	0	0
가축분뇨 지역단위 통합센터 자원화 시범사업	Y	Y	국고보조금	20,607	11,385	9,222	2,222	1,300	5,700	0	0	0
			(민자등)	2,000	0	2,000	0	371	1,629	0	0	0
			계	151,104	57,863	82,241	15,779	11,500	16,000	18,000	20,962	11,000
생태하천복원사업 지원	Y	N	국고보조금	151,104	57,863	82,241	15,779	11,500	16,000	18,000	20,962	11,000
			계	25,049	1,869	23,180	3,966	4,535	4,285	6,109	4,285	0
			국고보조금	23,424	1,759	21,665	3,729	4,222	4,000	5,714	4,000	0
가축분뇨공공처리시설 설치 지원	Y	N	시도비	1,625	110	1,515	237	313	285	395	285	0

분야 · 부문 · 정책 · 단위 · 세부사업	투자자	BTL	재원	총사업비	기투자	연도별 투자계획						향후
						소계	2011	2012	2013	2014	2015	
분노처리시설 개선사업 지원	Y	N	계	60,402	49,898	10,504	3,335	2,434	1,750	1,750	1,235	0
			국고보조금	60,316	49,812	10,504	3,335	2,434	1,750	1,750	1,235	0
			시도비	86	86	0	0	0	0	0	0	0
면단위 하수처리시설 설치 지원	N	N	계	147,944	23,006	124,938	8,200	12,520	26,511	39,767	37,940	0
			국고보조금	144,415	19,609	124,806	8,166	12,494	26,491	39,737	37,918	0
			시도비	3,529	3,397	132	34	26	20	30	22	0
공공하수처리시설	Y	N	계	966,609	377,696	466,262	66,904	89,902	99,144	110,110	100,202	122,651
			국고보조금	874,113	311,359	462,329	66,152	89,149	98,192	109,387	99,449	100,425
			시도비	92,496	66,337	3,933	752	753	952	723	753	22,226
하수처리장 동자원리금 상환	N	N	계	96,536	36,581	36,188	6,532	5,041	8,205	8,205	8,205	23,768
			국고보조금	87,505	34,296	32,082	5,807	4,396	7,293	7,293	7,293	21,127
			시도비	9,031	2,285	4,106	725	645	912	912	912	2,641
하수처리제이용사업	Y	N	계	23,205	2,093	21,112	5,584	3,939	4,355	3,295	3,939	0
			국고보조금	22,146	1,034	21,112	5,584	3,939	4,355	3,295	3,939	0
			시도비	1,059	1,059	0	0	0	0	0	0	0
하수관거정비 BTL사업 임대료지급	N	N	계	141,274	0	141,274	21,122	30,038	30,038	30,038	30,038	0
			국고보조금	141,274	0	141,274	21,122	30,038	30,038	30,038	30,038	0
			계	5,060	0	5,060	630	830	1,200	1,200	1,200	0
공공하수도에너지자립화	Y	N	계	5,060	0	5,060	630	830	1,200	1,200	1,200	0
			국고보조금	5,060	0	5,060	630	830	1,200	1,200	1,200	0
			상수도 및 지하수 관리	761,874	457,944	303,930	45,664	60,856	66,253	66,159	64,998	0
농어촌지방 상수도 사업 지원	Y	N	계	567,958	356,632	211,326	31,876	43,764	46,782	45,140	43,764	0
			광특보조금	536,663	348,319	188,344	28,340	38,705	41,034	39,560	40,705	0
			시도비	31,295	8,313	22,982	3,536	5,059	5,748	5,580	3,059	0

분야·부문·정책·단위·세부사업	투융자	BTL	재원	총사업비	기투자	연도별투자계획						향후
						소계	2011	2012	2013	2014	2015	
도시지역 식수원 개발 지원	N	N	계	22,490	12,721	9,769	2,320	1,820	1,804	1,805	2,020	0
			광복보조금	19,939	11,272	8,667	2,056	1,613	1,598	1,600	1,800	0
소규모수도시설 개량사업 지원	N	N	계	136,560	88,591	47,969	8,605	9,364	10,000	10,000	10,000	0
			광복보조금	136,450	88,591	47,859	8,495	9,364	10,000	10,000	10,000	0
상수관망 최적관리시스템 구축사업	N	N	계	34,866	0	34,866	2,863	5,908	7,667	9,214	9,214	0
			광복보조금	34,866	0	34,866	2,863	5,908	7,667	9,214	9,214	0
폐기물				45,837	0	45,837	5,980	6,522	8,580	16,600	8,155	0
폐기물의 안정적 처리 및 관리			계	45,837	0	45,837	5,980	6,522	8,580	16,600	8,155	0
			폐기물의 안정적처리 및 관리	45,837	0	45,837	5,980	6,522	8,580	16,600	8,155	0
비위생매립지 정비 지원	N	N	계	5,362	0	5,362	300	362	1,250	2,250	1,200	0
			국고보조금	3,112	0	3,112	300	362	500	1,500	450	0
공공재활용기반시설 확충 지원	N	N	계	8,725	0	8,725	1,925	1,400	1,500	1,600	2,300	0
			국고보조금	8,725	0	8,725	1,925	1,400	1,500	1,600	2,300	0
폐기물매립시설 설치 지원	N	N	계	7,522	0	7,522	1,000	1,200	1,122	3,000	1,200	0
			국고보조금	7,522	0	7,522	1,000	1,200	1,122	3,000	1,200	0
소각시설 설치 지원	Y	N	계	12,245	0	12,245	2,545	2,000	2,400	2,800	2,500	0
			국고보조금	12,245	0	12,245	2,545	2,000	2,400	2,800	2,500	0
			(민자 등)	69,223	0	69,223	20,000	10,000	14,223	15,000	10,000	0

분야·부문·정책·단위·세부사업	투융자	BTL	재원	총사업비	기투자	연도별투자계획						향후
						소계	2011	2012	2013	2014	2015	
유기성 폐기물 에너지화 시설 설치사업	N	N	계	7,113	0	0	0	1,108	5,500	505	0	
			국고보조금	7,113	0	0	1,108	5,500	505	0		
			(민자등)	15,750	0	0	2,650	5,500	7,600	0		
폐기물처리시설확충	N	N	계	4,870	0	210	1,560	1,200	1,450	450	0	
			국고보조금	4,870	0	210	1,560	1,200	1,450	450	0	
대기				12,688	0	2,146	2,446	2,568	2,697	2,831	0	
생활공해 관리				12,688	0	2,146	2,446	2,568	2,697	2,831	0	
			대기질 관리	12,688	0	2,146	2,446	2,568	2,697	2,831	0	
환경개선부담금 교부	N	N	계	12,688	0	2,146	2,446	2,568	2,697	2,831	0	
			시도비	12,688	0	2,146	2,446	2,568	2,697	2,831	0	
자연				31,567	0	6,271	5,834	6,048	6,529	6,885	0	
자연환경 보호				31,567	0	6,271	5,834	6,048	6,529	6,885	0	
자연환경 보호				31,567	0	6,271	5,834	6,048	6,529	6,885	0	
			자연환경 보호	31,567	0	6,271	5,834	6,048	6,529	6,885	0	
자연환경보전이용시설 설치 지원	N	N	계	21,022	0	5,321	3,384	3,560	3,972	4,785	0	
			광특보조금	17,193	0	4,130	2,903	2,900	3,240	4,020	0	
도립공원개발 및 관리 지원	N	N	시도비	3,829	0	1,191	481	660	732	765	0	
			계	10,545	0	950	2,450	2,488	2,557	2,100	0	
도립공원개발 및 관리 지원	N	N	시도비	10,545	0	950	2,450	2,488	2,557	2,100	0	
			계	15,163	0	3,030	3,000	3,000	3,132	0		
환경보호일반				15,163	0	3,030	3,000	3,000	3,132	0		
기후변화 녹색성장				15,163	0	3,030	3,000	3,000	3,132	0		
기후변화 녹색성장 구현				15,163	0	3,030	3,000	3,000	3,132	0		
			기후변화 녹색성장 구현	15,163	0	3,030	3,000	3,000	3,132	0		
지탄소 녹색성장 기반 강화	N	N	계	9,898	0	1,898	2,000	2,000	2,000	2,000	0	
			국고보조금	7,898	0	1,898	1,500	1,500	1,500	1,500	0	
지탄소 녹색성장 기반 강화	N	N	시도비	2,000	0	0	500	500	500	500	0	
			계	2,000	0	0	500	500	500	500	0	

분야·부문·정책·단위·세부사업	투융자	BTL	자원	총사업비	기투자	연도별투자계획						향후
						소계	2011	2012	2013	2014	2015	
사회복지	N		계	5,265	0	5,265	1,132	1,000	1,000	1,000	1,132	0
			국고보조금	4,140	0	4,140	870	800	800	800	870	0
			시도비	1,125	0	1,125	262	200	200	200	262	0
기초생활보장				6,180,712	271,161	5,909,552	1,057,160	1,061,401	1,193,694	1,272,496	1,324,800	0
국민기초생활보장				2,522,043	0	2,522,043	457,005	466,165	505,485	536,496	556,892	0
기초생활보장 구축 및 지원				2,522,043	0	2,522,043	457,005	466,165	505,485	536,496	556,892	0
				1,254,186	0	1,254,186	216,183	222,687	256,934	275,517	282,864	0
기초생활보장급여 지원				1,054,377	0	1,054,377	181,804	187,216	217,586	232,570	235,200	0
	N		국고보조금	1,041,435	0	1,041,435	178,804	186,859	208,810	232,262	234,700	0
			시도비	12,942	0	12,942	3,000	357	8,776	308	500	0
긴급복지지원비	N		계	27,691	0	27,691	4,448	4,585	5,373	6,179	7,106	0
			국고보조금	24,202	0	24,202	3,959	4,001	4,677	5,379	6,186	0
			시도비	3,489	0	3,489	489	584	696	800	920	0
자활근로사업지원	N		계	98,970	0	98,970	17,339	17,734	19,409	21,236	23,252	0
			국고보조금	89,456	0	89,456	15,298	16,764	17,340	19,074	20,981	0
			시도비	9,513	0	9,513	2,041	970	2,069	2,163	2,271	0
지역자활센터운영	N		계	14,623	0	14,623	2,505	2,788	2,928	3,074	3,328	0
			국고보조금	12,060	0	12,060	2,063	2,296	2,411	2,532	2,758	0
			시도비	2,563	0	2,563	442	492	517	542	570	0
자활소득공제사업지원	N		계	5,026	0	5,026	920	951	990	1,040	1,125	0
			국고보조금	4,467	0	4,467	818	845	880	924	1,000	0
			시도비	558	0	558	102	106	110	116	125	0

분야·부문·정책·단위·세부사업	투융자	BTL	재원	총사업비	기투자	연도별 투자계획						향후
						소계	2011	2012	2013	2014	2015	
근로능력 있는 수급자의 적극적 탈수급 지원	N	N	계	7,551	0	7,551	1,073	1,437	1,580	1,680	1,780	0
			국고보조금	7,045	0	7,045	998	1,336	1,470	1,570	1,670	0
			시도비	506	0	506	75	100	110	110	110	0
가사간병도우미사업지원	N	N	계	7,865	0	7,865	1,806	1,406	1,478	1,549	1,626	0
			국고보조금	6,623	0	6,623	1,538	1,180	1,240	1,300	1,365	0
			시도비	1,241	0	1,241	268	226	238	249	261	0
부랑인복지시설 운영지원	N	N	계	4,581	0	4,581	778	883	926	973	1,022	0
			국고보조금	3,203	0	3,203	544	614	648	681	715	0
			시도비	1,378	0	1,378	233	268	278	292	307	0
양극화인지원	N	N	계	28,819	0	28,819	4,643	4,733	5,710	6,262	7,471	0
			국고보조금	28,154	0	28,154	4,530	4,612	5,570	6,121	7,321	0
			시도비	664	0	664	113	120	140	141	150	0
사회복지통합서비스 전문요원 인건비 지원	N	N	계	4,684	0	4,684	867	954	954	954	954	0
			국고보조금	3,603	0	3,603	667	734	734	734	734	0
			시도비	1,081	0	1,081	200	220	220	220	220	0
의료급여사업			계	1,267,858	0	1,267,858	240,822	243,479	248,551	260,979	274,028	0
			국고보조금	5,094	0	5,094	950	960	1,010	1,061	1,114	0
			시도비	4,070	0	4,070	760	768	806	847	889	0
의료급여진료비 심사수수료 및 위탁수수료지급	N	N	계	15,334	0	15,334	2,727	2,925	3,071	3,225	3,386	0
			국고보조금	13,630	0	13,630	2,424	2,600	2,730	2,867	3,010	0
			시도비	1,704	0	1,704	303	325	341	358	376	0
의료급여비 및 행정관리비 지원	N	N	계	1,704	0	1,704	303	325	341	358	376	0
			국고보조금	1,704	0	1,704	303	325	341	358	376	0
			시도비	0	0	0	0	0	0	0	0	0

분야·부문·정책·단위·세부사업	투융자	BTL	자원	총사업비	기투자	연도별투자계획						향후
						소계	2011	2012	2013	2014	2015	
장애인보장기구 지원	N		계	7,079	0	7,079	1,260	1,350	1,418	1,488	1,563	0
			국고보조금	6,292	0	6,292	1,120	1,200	1,260	1,323	1,389	0
			시도비	787	0	787	140	150	158	165	174	0
의료급여진료비 지급	N		계	1,240,351	0	1,240,351	235,885	238,244	243,052	255,205	267,965	0
			국고보조금	992,448	0	992,448	188,791	190,679	194,442	204,164	214,372	0
			시도비	247,903	0	247,903	47,094	47,565	48,610	51,041	53,593	0
취약계층지원				590,846	0	590,846	97,933	98,434	119,536	131,238	143,705	0
아동복지증진			계	142,347	0	142,347	27,309	27,300	28,377	29,234	30,128	0
			아동희망 프로젝트 추진	142,347	0	142,347	27,309	27,300	28,377	29,234	30,128	0
			생활안정 지원	74,310	0	74,310	14,057	13,980	14,678	15,412	16,183	0
생활안정 지원	N		계	16,568	0	16,568	1,269	11,289	1,321	1,233	1,456	0
			국고보조금	6,370	0	6,370	1,202	1,235	1,248	1,310	1,376	0
			시도비	51,371	0	51,371	11,587	1,455	12,109	12,869	13,351	0
학습환경 조성	N		계	40,688	0	40,688	7,994	7,994	8,154	8,234	8,314	0
			국고보조금	28,402	0	28,402	5,580	5,580	5,691	5,747	5,803	0
			시도비	12,287	0	12,287	2,414	2,414	2,462	2,486	2,510	0
안전 및 관리 증진	N		계	27,349	0	27,349	5,258	5,326	5,545	5,588	5,631	0
			국고보조금	15,894	0	15,894	3,064	3,364	3,125	3,156	3,186	0
			광특보조금	4,584	0	4,584	875	631	884	893	1,301	0
장애인 복지증진			시도비	6,871	0	6,871	1,320	1,331	1,536	1,540	1,143	0
			계	448,499	0	448,499	70,624	71,134	91,159	102,004	113,577	0
			장애인 복지증진	191,102	0	191,102	27,327	26,385	37,762	45,209	54,418	0

분야·부문·정책·단위·세부사업	투융자	BTL	자원	총사업비	기투자	연도별투자계획						향후
						소계	2011	2012	2013	2014	2015	
장애인연금 지원	N	N	계	140,968	0	140,968	18,058	16,948	27,793	34,741	43,427	0
			국고보조금	125,583	0	125,583	15,891	15,802	24,627	30,783	38,479	0
			시도비	15,385	0	15,385	2,167	1,146	3,166	3,958	4,947	0
장애수당 지원	N	N	계	32,236	0	32,236	5,844	6,079	6,443	6,766	7,104	0
			국고보조금	28,564	0	28,564	5,179	5,386	5,709	5,995	6,295	0
			시도비	3,672	0	3,672	666	693	734	771	809	0
장애인 의료비 지원	N	N	계	7,040	0	7,040	1,274	1,338	1,405	1,475	1,549	0
			국고보조금	6,549	0	6,549	1,185	1,244	1,307	1,372	1,441	0
			시도비	491	0	491	89	93	98	103	108	0
장애인 생활안정 지원	N	N	계	10,857	0	10,857	2,151	2,020	2,121	2,227	2,339	0
			기금보조금	3,729	0	3,729	1,709	2,020	0	0	0	0
			시도비	7,128	0	7,128	442	0	2,121	2,227	2,339	0
장애인 자립지원	N	N	계	101,066	0	101,066	16,165	15,189	21,975	23,175	24,562	0
			장애인직업재활시설기능보강 지원	9,310	0	9,310	2,514	1,577	1,656	1,738	1,825	0
			원	6,180	0	6,180	1,649	1,051	1,104	1,159	1,217	0
장애인 활동지원	N	N	계	3,130	0	3,130	865	526	552	579	608	0
			국고보조금	61,513	0	61,513	8,409	8,594	14,000	14,800	15,710	0
			시도비	49,607	0	49,607	6,946	6,079	11,564	12,136	12,882	0
장애인 일자리사업 지원	N	N	계	11,905	0	11,905	1,463	2,514	2,436	2,664	2,828	0
			국고보조금	13,391	0	13,391	2,185	2,202	2,837	2,980	3,187	0
			시도비	10,211	0	10,211	1,683	1,588	2,184	2,295	2,461	0
계	3,181	0	3,181	503	614	653	685	726	0			

분야·부문·정책·단위·세부사업	투융자	BTL	자원	총사업비	기투자	연도별 투자계획						향후
						소계	2011	2012	2013	2014	2015	
장애아동 가족지원	N	N	계	16,853	0	16,853	3,057	2,817	3,483	3,657	3,840	0
			국고보조금	14,733	0	14,733	2,518	2,450	3,098	3,253	3,415	0
장애인 시설확충			시도비	2,119	0	2,119	539	367	385	404	424	0
			계	156,331	0	156,331	27,131	29,560	31,421	33,620	34,598	0
장애인생활시설 기능보강 지원	N	N	계	21,762	0	21,762	4,172	4,081	4,285	4,499	4,724	0
			국고보조금	14,465	0	14,465	2,738	2,721	2,857	3,000	3,150	0
장애인생활시설 운영	N	N	시도비	7,297	0	7,297	1,434	1,360	1,428	1,500	1,575	0
			계	108,696	0	108,696	19,187	20,530	21,967	23,505	23,507	0
장애인지원센터운영(지원)	N	N	계	7,218	0	7,218	1,450	1,362	1,403	1,473	1,532	0
			기금보조금	6,856	0	6,856	1,088	1,362	1,403	1,473	1,532	0
장애인복지관 운영	N	N	시도비	362	0	362	362	0	0	0	0	0
			계	18,655	0	18,655	2,322	3,587	3,767	4,143	4,835	0
보육·가족및여성			시도비	18,655	0	18,655	2,322	3,587	3,767	4,143	4,835	0
			계	1,071,027	0	1,071,027	172,402	176,709	231,685	243,019	247,212	0
여성능력개발 및 복지 활동 전개			계	90,036	0	90,036	16,047	16,660	18,025	19,087	20,218	0
			양성평등 촉진	5,857	0	5,857	1,197	1,060	1,100	1,200	1,300	0
여성정책개발원 운영	N	N	계	5,857	0	5,857	1,197	1,060	1,100	1,200	1,300	0
			시도비	5,857	0	5,857	1,197	1,060	1,100	1,200	1,300	0
여성사회참여 확대			계	6,091	0	6,091	907	920	1,380	1,421	1,463	0
			국고보조금	6,091	0	6,091	907	920	1,380	1,421	1,463	0
경력단절여성취업지원	N	N	계	5,137	0	5,137	753	759	1,173	1,208	1,244	0
			시도비	954	0	954	154	161	207	213	219	0

분야·부문·정책·단위·세부사업	투융자	BTL	재원	총사업비	기투자	연도별투자계획						향후
						소계	2011	2012	2013	2014	2015	
여성인권보호 및 예방				11,516	0	11,516	2,166	2,231	2,298	2,375	2,446	0
			계	11,516	0	11,516	2,166	2,231	2,298	2,375	2,446	0
가정폭력·성폭력방지및 피해지원	N		기금보조금	7,799	0	7,799	1,466	1,510	1,555	1,610	1,658	0
			시도비	3,717	0	3,717	700	721	743	765	788	0
다양한 가족에 대한 지원				66,572	0	66,572	11,777	12,449	13,247	14,091	15,009	0
			계	26,095	0	26,095	4,274	4,702	5,172	5,689	6,258	0
한부모가족자녀양육·교육비지원	N		국고보조금	2,947	0	2,947	483	531	584	642	707	0
			기금보조금	16,618	0	16,618	2,722	2,994	3,294	3,623	3,985	0
건강가정지원센터 운영지원	N		시도비	6,530	0	6,530	1,070	1,177	1,294	1,424	1,566	0
			계	6,538	0	6,538	1,142	1,247	1,314	1,383	1,452	0
다문화가족지원센터 운영지원	N		국고보조금	5,029	0	5,029	878	959	1,011	1,064	1,117	0
			시도비	1,509	0	1,509	264	288	303	319	335	0
아이돌봄지원사업	N		계	9,010	0	9,010	1,664	1,730	1,799	1,871	1,946	0
			기금보조금	7,984	0	7,984	1,474	1,533	1,594	1,658	1,724	0
아이돌봄지원사업	N		시도비	1,026	0	1,026	190	197	205	213	222	0
			계	15,087	0	15,087	2,876	2,876	2,991	3,110	3,235	0
다문화가족방문교육사업지원	N		국고보조금	13,327	0	13,327	2,540	2,540	2,642	2,747	2,857	0
			시도비	1,761	0	1,761	336	336	349	363	378	0
다문화가족방문교육사업지원	N		계	9,842	0	9,842	1,822	1,895	1,970	2,037	2,118	0
			기금보조금	8,721	0	8,721	1,614	1,679	1,746	1,805	1,877	0
			시도비	1,121	0	1,121	208	216	224	232	241	0

분야·부문·정책·단위·세부사업	투융자	BTL	재원	총사업비	기투자	연도별투자계획						향후
						소계	2011	2012	2013	2014	2015	
저출산 극복을 통한 삶의 질 향상				980,990	0	980,990	156,354	160,049	213,660	223,932	226,994	0
				영유아 보육서비스 기반 확충	980,990	0	980,990	156,354	160,049	213,660	223,932	226,994
보육 특수시책사업 지원	N	N	계	31,089	0	31,089	4,722	5,084	7,084	7,100	7,100	0
			시도비	31,089	0	31,089	4,722	5,084	7,084	7,100	7,100	0
보육시설 차량운영비	N	N	계	4,820	0	4,820	964	964	964	964	964	0
			국고보조금	3,708	0	3,708	742	742	742	742	742	0
보육시설 환경개선	N	N	계	1,112	0	1,112	222	222	222	222	222	0
			시도비	1,112	0	1,112	222	222	222	222	222	0
보육시설 운영개선	N	N	계	8,385	0	8,385	1,641	1,641	1,671	1,701	1,731	0
			국고보조금	5,590	0	5,590	1,094	1,094	1,114	1,134	1,154	0
보육돌봄서비스	N	N	계	2,795	0	2,795	547	547	557	567	577	0
			시도비	2,795	0	2,795	547	547	557	567	577	0
만5세아보육료지원	N	N	계	171,114	0	171,114	32,566	31,525	34,256	34,968	37,800	0
			국고보조금	129,267	0	129,267	25,156	26,096	26,377	25,178	26,460	0
시설 미이용아동 양육지원	N	N	계	41,847	0	41,847	7,410	5,429	7,879	9,790	11,340	0
			시도비	41,847	0	41,847	7,410	5,429	7,879	9,790	11,340	0
영유아 보육료 지원	N	N	계	101,123	0	101,123	0	14,455	27,540	28,828	30,300	0
			국고보조금	78,540	0	78,540	0	10,955	19,829	20,756	27,000	0
영유아 보육료 지원	N	N	계	22,583	0	22,583	0	3,500	7,711	8,072	3,300	0
			시도비	22,583	0	22,583	0	3,500	7,711	8,072	3,300	0
영유아 보육료 지원	N	N	계	24,109	0	24,109	4,822	4,822	4,822	4,822	4,822	0
			국고보조금	18,545	0	18,545	3,709	3,709	3,709	3,709	3,709	0
영유아 보육료 지원	N	N	계	5,564	0	5,564	1,113	1,113	1,113	1,113	1,113	0
			시도비	5,564	0	5,564	1,113	1,113	1,113	1,113	1,113	0
영유아 보육료 지원	N	N	계	635,778	0	635,778	111,165	100,609	136,327	144,500	143,177	0
			국고보조금	524,591	0	524,591	84,678	95,030	104,972	112,065	127,846	0
영유아 보육료 지원	N	N	계	111,187	0	111,187	26,487	5,579	31,355	32,435	15,331	0
			시도비	111,187	0	111,187	26,487	5,579	31,355	32,435	15,331	0

분야·부문·정책·단위·세부사업	투융자	BTL	재원	총사업비	기투자	연도별 투자계획						향후
						소계	2011	2012	2013	2014	2015	
공공형어린이집 지원	N		계	4,571	0	4,571	475	949	997	1,050	1,100	0
			국고보조금	3,519	0	3,519	365	730	768	809	847	0
			시도비	1,052	0	1,052	110	219	229	242	253	0
노인·청소년				1,632,945	191,241	1,441,705	276,580	268,382	281,384	301,875	313,484	0
청소년 보호 및 육성			계	24,816	0	24,816	4,491	4,716	4,951	5,199	5,459	0
			청소년 역량개발강화	14,203	0	14,203	2,570	2,699	2,834	2,976	3,124	0
			청소년 방과후 돌봄 서비스 운영	5,025	0	5,025	909	955	1,003	1,053	1,105	0
청소년 활동 진흥	N		계	4,942	0	4,942	894	939	986	1,035	1,087	0
			국고보조금	83	0	83	15	16	17	17	18	0
			시도비	9,178	0	9,178	1,661	1,744	1,831	1,923	2,019	0
청소년 자립지원 및 보호			계	3,868	0	3,868	700	735	772	810	851	0
			광복보조금	2,846	0	2,846	515	541	568	596	626	0
			기금보조금	2,464	0	2,464	446	468	492	516	542	0
위기 청소년 지원	N		계	10,613	0	10,613	1,921	2,017	2,117	2,223	2,334	0
			국고보조금	483	0	483	88	92	96	101	106	0
			기금보조금	6,137	0	6,137	1,111	1,166	1,224	1,286	1,350	0
노인복지증진			계	3,993	0	3,993	723	759	797	836	878	0
			노인복지증진	1,608,130	191,241	1,416,889	272,089	263,667	276,432	296,676	308,025	0
			노인복지 증진	1,608,130	191,241	1,416,889	272,089	263,667	276,432	296,676	308,025	0
기초노령연금	N		계	1,211,462	191,241	1,020,222	191,241	192,332	202,000	212,000	222,649	0
			국고보조금	1,163,564	182,252	981,313	183,591	186,539	193,920	203,520	213,743	0
			시도비	47,898	8,989	38,909	7,650	5,793	8,080	8,480	8,906	0

분야·부문·정책·단위·세부사업	투융자	BTL	재원	총사업비	기투자	연도별투자계획						향후
						소계	2011	2012	2013	2014	2015	
아르신 일자리사업 지원	N	N	계	72,305	0	72,305	11,450	12,233	12,515	16,207	19,900	0
			국고보조금	45,878	0	45,878	8,808	9,420	9,627	8,104	9,920	0
			시도비	26,428	0	26,428	2,642	2,814	2,888	8,104	9,980	0
노인돌봄서비스 사업	N	N	계	44,080	0	44,080	7,795	8,274	8,783	9,326	9,903	0
			국고보조금	35,897	0	35,897	6,419	6,779	7,158	7,559	7,982	0
			시도비	8,183	0	8,183	1,376	1,495	1,625	1,767	1,920	0
경로당 운영비 지원	N	N	계	37,118	0	37,118	4,729	8,390	8,000	8,000	8,000	0
			국고보조금	13,416	0	13,416	1,608	3,649	2,720	2,720	2,720	0
			시도비	23,702	0	23,702	3,121	4,741	5,280	5,280	5,280	0
노인복지시설 기능보강사업	N	N	계	65,278	0	65,278	13,003	11,275	14,500	14,500	12,000	0
			국고보조금	45,872	0	45,872	9,556	9,317	9,000	9,000	9,000	0
			시도비	19,406	0	19,406	3,448	1,958	5,500	5,500	3,000	0
장묘행정개선사업	N	N	계	14,457	0	14,457	8,357	250	250	4,350	1,250	0
			국고보조금	11,384	0	11,384	6,284	0	0	4,100	1,000	0
			시도비	3,073	0	3,073	2,073	250	250	250	250	0
노인복지시설 지원	N	N	계	119,061	0	119,061	28,175	21,635	21,753	23,058	24,441	0
			시도비	119,061	0	119,061	28,175	21,635	21,753	23,058	24,441	0
			계	44,367	0	44,367	7,339	9,278	8,632	9,236	9,882	0
재가노인복지시설 기능보강	N	N	국고보조금	33,983	0	33,983	5,654	7,517	6,474	6,927	7,412	0
			시도비	10,384	0	10,384	1,685	1,761	2,158	2,309	2,471	0
			계	44,367	0	44,367	7,339	9,278	8,632	9,236	9,882	0

분야·부문·정책·단위·세부사업	투융자	BTL	자원	총사업비	기투자	연도별 투자계획						향후
						소계	2011	2012	2013	2014	2015	
노동				98,069	0	98,069	15,464	18,369	21,415	21,121	21,700	0
고용안정				98,069	0	98,069	15,464	18,369	21,415	21,121	21,700	0
일자리 창출 기반 구축				98,069	0	98,069	15,464	18,369	21,415	21,121	21,700	0
맞춤형 기능인력양성	N		계	11,187	0	11,187	2,212	2,074	2,201	2,300	2,400	0
		N	기금보조금	7,706	0	7,706	1,800	1,365	1,449	1,513	1,579	0
			시도비	3,480	0	3,480	412	709	752	787	821	0
지역공동체 일자리 사업	N		계	34,750	0	34,750	6,937	6,813	7,000	7,000	7,000	0
		N	국고보조금	26,909	0	26,909	5,351	5,283	5,425	5,425	5,425	0
			시도비	7,841	0	7,841	1,586	1,530	1,575	1,575	1,575	0
사회적기림육성	N		계	52,132	0	52,132	6,315	9,482	12,214	11,821	12,300	0
		N	국고보조금	38,272	0	38,272	2,972	8,300	8,500	9,000	9,500	0
			시도비	13,860	0	13,860	3,343	1,182	3,714	2,821	2,800	0
보훈				10,025	0	10,025	1,670	2,055	2,100	2,100	2,100	0
보훈관리 및 지원				10,025	0	10,025	1,670	2,055	2,100	2,100	2,100	0
보훈관리 및 지원			계	10,025	0	10,025	1,670	2,055	2,100	2,100	2,100	0
보훈시설 건립 및 기능보강	Y	N	시도비	10,025	0	10,025	1,670	2,055	2,100	2,100	2,100	0
주박				202,803	79,920	122,883	27,363	21,471	21,049	25,000	28,000	0
주거환경 개선				202,803	79,920	122,883	27,363	21,471	21,049	25,000	28,000	0
주거환경 개선				202,803	79,920	122,883	27,363	21,471	21,049	25,000	28,000	0
도시주거환경개선사업지원	N	N	계	202,803	79,920	122,883	27,363	21,471	21,049	25,000	28,000	0
		N	광특보조금	179,333	65,257	114,076	21,049	18,978	21,049	25,000	28,000	0
			시도비	23,471	14,663	8,808	6,314	2,494	0	0	0	0

분야·부문·정책·단위·세부사업	투융자	BTL	자원	총사업비	기투자	연도별투자계획						향후
						소계	2011	2012	2013	2014	2015	
사회복지일반				52,953	0	52,953	8,743	9,815	11,041	11,647	11,708	0
사회복지 종합지원				52,953	0	52,953	8,743	9,815	11,041	11,647	11,708	0
사회복지 서비스 향상				52,953	0	52,953	8,743	9,815	11,041	11,647	11,708	0
지역사회서비스 투자사업 추진	N	N	계	52,953	0	52,953	8,743	9,815	11,041	11,647	11,708	0
국고보조금				47,313	0	47,313	7,863	8,710	9,881	10,429	10,429	0
시도비				5,640	0	5,640	880	1,104	1,160	1,218	1,279	0
보건				322,631	0	322,631	64,033	53,229	64,099	68,410	72,860	0
보건의료				313,351	0	313,351	62,257	52,053	62,923	66,034	70,084	0
저출산 대책 추진				23,615	0	23,615	4,723	4,723	4,723	4,723	4,723	0
저출산 대책 추진				23,615	0	23,615	4,723	4,723	4,723	4,723	4,723	0
지출산 대책 추진			계	8,821	0	8,821	1,764	1,764	1,764	1,764	1,764	0
시립관시술비지원	N	N	기금보조금	6,301	0	6,301	1,260	1,260	1,260	1,260	1,260	0
시도비				2,520	0	2,520	504	504	504	504	504	0
임산부 및 영유아 보충영양 사업	N	N	계	8,085	0	8,085	1,617	1,617	1,617	1,617	1,617	0
산모신생아도우미지원	N	N	기금보조금	6,215	0	6,215	1,243	1,243	1,243	1,243	1,243	0
시도비				1,870	0	1,870	374	374	374	374	374	0
산모신생아도우미지원			계	6,709	0	6,709	1,342	1,342	1,342	1,342	1,342	0
국고보조금	N	N		6,247	0	6,247	1,249	1,249	1,249	1,249	1,249	0
시도비				462	0	462	92	92	92	92	92	0
질 높은 보건의료서비스 구축				188,864	0	188,864	31,002	35,990	38,600	40,611	42,661	0
보건행정서비스 제공				55,999	0	55,999	7,406	11,277	11,840	12,423	13,054	0
농어촌보건소 등 이전신축 (농특)	N	N	계	55,999	0	55,999	7,406	11,277	11,840	12,423	13,054	0
국고보조금				45,347	0	45,347	5,837	10,023	9,354	9,821	10,313	0
시도비				10,653	0	10,653	1,569	1,254	2,486	2,602	2,741	0

분야·부문·정책·단위·세부사업	투융자	BTL	재원	총사업비	기투자	연도별투자계획						향후
						소계	2011	2012	2013	2014	2015	
방역 및 감염병예방관리				13,363	0	13,363	2,252	2,598	2,728	2,864	2,921	0
			계	13,363	0	13,363	2,252	2,598	2,728	2,864	2,921	0
국가예방접종실시	N		기금보조금	9,372	0	9,372	1,583	1,826	1,910	2,005	2,049	0
			시도비	3,991	0	3,991	669	772	818	859	872	0
건강증진강화				56,466	0	56,466	10,103	10,610	11,297	11,907	12,550	0
			계	13,874	0	13,874	2,456	2,550	2,802	2,953	3,113	0
보건소 방문 건강관리사업	N		기금보조금	10,290	0	10,290	1,817	1,887	2,081	2,193	2,312	0
			시도비	3,584	0	3,584	639	663	721	760	801	0
금연클리닉운영			계	4,488	0	4,488	806	849	895	944	994	0
	N		기금보조금	3,423	0	3,423	614	648	683	719	758	0
건강생활실천통합서비스사업			시도비	1,066	0	1,066	191	202	213	224	236	0
			계	5,510	0	5,510	989	1,043	1,099	1,158	1,221	0
임조기검진사업			기금보조금	4,120	0	4,120	740	780	822	866	913	0
			시도비	1,390	0	1,390	250	263	277	292	308	0
암조기검진사업			계	8,634	0	8,634	1,550	1,634	1,722	1,815	1,913	0
	N		기금보조금	5,999	0	5,999	1,077	1,135	1,197	1,261	1,329	0
암환자 의료비 지원			시도비	2,635	0	2,635	473	499	526	554	584	0
			계	9,363	0	9,363	1,681	1,772	1,867	1,968	2,075	0
회귀낙차성질환자 지원			기금보조금	7,202	0	7,202	1,293	1,363	1,436	1,514	1,596	0
			시도비	2,161	0	2,161	388	409	431	454	479	0
회귀낙차성질환자 지원			계	8,748	0	8,748	1,571	1,655	1,745	1,839	1,938	0
	N		기금보조금	7,290	0	7,290	1,309	1,380	1,454	1,533	1,615	0
			시도비	1,458	0	1,458	262	276	291	307	323	0

분야·부문·정책·단위·세부사업	투융자	BTL	재원	총사업비	기투자	연도별투자계획						향후
						소계	2011	2012	2013	2014	2015	
노인구강건강관리	N	N	계	5,849	0	5,849	1,050	1,107	1,166	1,229	1,296	0
			기금보조금	4,927	0	4,927	885	932	983	1,036	1,092	0
			시도비	922	0	922	165	174	184	194	204	0
정신보건관리				63,035	0	63,035	11,242	11,506	12,735	13,417	14,136	0
지역정신보건센터 운영지원	N	N	계	6,977	0	6,977	1,073	1,370	1,438	1,510	1,586	0
			기금보조금	5,019	0	5,019	763	992	1,035	1,087	1,142	0
			시도비	1,957	0	1,957	310	378	403	423	444	0
정신요양시설 운영지원	N	N	계	51,612	0	51,612	9,371	9,294	10,410	10,972	11,565	0
			시도비	51,612	0	51,612	9,371	9,294	10,410	10,972	11,565	0
			계	4,447	0	4,447	798	842	887	935	985	0
광역정신보건센터 운영 지원	N	N	기금보조금	2,139	0	2,139	384	405	427	450	474	0
			시도비	2,308	0	2,308	414	437	460	485	511	0
			계	81,171	0	81,171	25,831	11,340	12,000	15,000	17,000	0
공공의료서비스 경쟁력 강화			계	61,484	0	61,484	6,144	11,340	12,000	15,000	17,000	0
			국고보조금	30,742	0	30,742	3,072	5,670	6,000	7,500	8,500	0
			시도비	30,742	0	30,742	3,072	5,670	6,000	7,500	8,500	0
지방의료원 등 기능강화	N	N	계	19,687	0	19,687	19,687	0	0	0	0	0
			국고보조금	6,814	0	6,814	6,814	0	0	0	0	0
			시도비	12,874	0	12,874	12,874	0	0	0	0	0
보건환경 연구활동 지원			계	19,700	0	19,700	700	700	7,600	5,700	5,700	0
			보건환경연구원 운영 및 청사관리	19,700	0	19,700	700	700	7,600	5,700	5,700	0
			보건환경연구원 청사 이전	19,700	0	19,700	700	700	7,600	5,700	5,700	0
	Y	N	계	19,700	0	19,700	700	700	7,600	5,700	5,700	0
			시도비	19,700	0	19,700	700	700	7,600	5,700	5,700	0

분야·부문·정책·단위·세부사업	투융자	BTL	재원	총사업비	기투자	연도별투자계획						향후
						소계	2011	2012	2013	2014	2015	
식품의약품안전				9,280	0	9,280	1,776	1,176	1,176	2,376	2,776	0
식품·의약 안전관리				9,280	0	9,280	1,776	1,176	1,176	2,376	2,776	0
의약·의료관리				9,280	0	9,280	1,776	1,176	1,176	2,376	2,776	0
취약지역 응급의료기관 육성	N	계		9,280	0	9,280	1,776	1,176	1,176	2,376	2,776	0
		기금보조금		9,280	0	9,280	1,776	1,176	1,176	2,376	2,776	0
농림해양수산				7,734,337	2,525,195	3,405,276	622,728	635,865	679,940	701,021	765,722	1,803,866
농업·농촌				6,188,869	2,191,310	2,511,276	458,378	470,824	498,326	512,597	571,150	1,486,283
농업경쟁력 강화				172,237	0	172,237	27,485	34,043	35,427	36,879	38,404	0
농업인력육성지원 및 농업정보화 추진				54,669	0	54,669	12,286	10,137	10,433	10,744	11,070	0
영유아양육비지원	N	계		33,316	0	33,316	7,822	5,915	6,211	6,521	6,847	0
		국고보조금		25,628	0	25,628	6,017	4,550	4,778	5,016	5,267	0
		시도비		7,688	0	7,688	1,805	1,365	1,433	1,505	1,580	0
농업인 복지향상 지원	N	계		21,353	0	21,353	4,464	4,222	4,222	4,222	4,222	0
		시도비		21,353	0	21,353	4,464	4,222	4,222	4,222	4,222	0
		(민자 등)		1,032	0	1,032	173	215	215	215	215	0
농촌자원 인프라 구축				72,661	0	72,661	11,659	14,153	14,861	15,604	16,384	0
		계		8,017	0	8,017	2,124	1,367	1,436	1,507	1,583	0
농촌체험관광육성	N	광특보조금		6,409	0	6,409	1,810	1,067	1,120	1,176	1,235	0
		시도비		1,608	0	1,608	314	300	315	331	348	0
		(민자 등)		112	0	112	112	0	0	0	0	0

분야·부문·정책·단위·세부사업	투융자	BTL	자원	총사업비	기투자	연도별투자계획						향후
						소계	2011	2012	2013	2014	2015	
향토산업육성	N	N	계	43,789	0	43,789	6,652	8,616	9,047	9,499	9,974	0
			광복보조금	34,148	0	34,148	5,115	6,504	6,829	7,171	8,529	0
			시도비 (민자등)	9,641	0	9,641	1,537	2,112	2,218	2,329	1,445	0
농산물 생산·유통·가공 기반구축 지원	N	N	계	20,855	0	20,855	2,883	4,170	4,378	4,597	4,827	0
			광복보조금	18,235	0	18,235	2,507	3,649	3,831	4,023	4,224	0
			시도비 (민자등)	2,621	0	2,621	376	521	547	574	603	0
농산물유통구조개선			계	32,461	0	32,461	1,408	7,360	7,620	7,893	8,180	0
			계	4,611	0	4,611	771	960	960	960	960	0
			시도비 (민자등)	164	0	164	30	32	33	35	35	0
농산물 홍보 및 직거래 강화	N	N	계	23,050	0	23,050	636	5,200	5,460	5,733	6,020	0
			국고보조금	18,514	0	18,514	530	4,172	4,381	4,600	4,830	0
			시도비 (민자등)	4,536	0	4,536	106	1,028	1,079	1,133	1,190	0
농산물 유통시설지원	N	N	계	16,132	0	16,132	884	3,812	3,812	3,812	3,812	0
			계	4,800	0	4,800	0	1,200	1,200	1,200	1,200	0
			시도비	4,800	0	4,800	0	1,200	1,200	1,200	1,200	0
식품산업육성			계	12,446	0	12,446	2,133	2,393	2,512	2,638	2,770	0
			계	8,210	0	8,210	1,970	1,448	1,520	1,596	1,676	0
			지역전략식품산업육성	6,330	0	6,330	1,520	1,116	1,172	1,230	1,292	0
지역전략식품산업육성	N	N	광복보조금	1,880	0	1,880	450	332	348	366	384	0
시도비	1,880	0	1,880	450	332	348	366	384	0			

분야·부문·정책·단위·세부사업	투융자	BTL	재원	총사업비	기투자	연도별투자계획						향후
						소계	2011	2012	2013	2014	2015	
식품산업육성	N	N	계	4,236	0	4,236	163	945	992	1,042	1,094	0
			시도비 (민자등)	4,236	0	4,236	163	945	992	1,042	1,094	0
고품질 농산물 생산기반 구축				10,641	0	10,641	466	1,500	2,125	3,275	3,275	0
				1,041,493	0	1,041,493	189,869	184,573	203,494	212,861	250,697	0
식량의 안정적 생산기반 구축				32,765	0	32,765	5,984	6,214	6,524	6,851	7,193	0
				5,260	0	5,260	991	991	1,040	1,092	1,147	0
조건불리지역 직접지불사업 지원	N	N	계	4,661	0	4,661	878	878	922	968	1,016	0
			국고보조금 시도비	599	0	599	113	113	118	124	131	0
농기계 임대사업	N	N	계	6,253	0	6,253	650	1,300	1,365	1,433	1,505	0
			국고보조금 시도비	4,810	0	4,810	500	1,000	1,050	1,103	1,158	0
농작물 안정생산 보합료 지원	N	N	계	1,443	0	1,443	150	300	315	331	347	0
			시도비	9,278	0	9,278	1,593	1,783	1,872	1,966	2,064	0
농기계 공급지원	N	N	계	9,278	0	9,278	1,593	1,783	1,872	1,966	2,064	0
			시도비 (민자등)	27,208	0	27,208	3,285	5,054	5,940	6,286	6,643	0
농기계 안정적 생산 지원	N	N	계	6,684	0	6,684	1,210	1,270	1,334	1,400	1,470	0
			시도비 (민자등)	6,684	0	6,684	1,210	1,270	1,334	1,400	1,470	0
식량작물 안정적 생산 지원	N	N	계	29,109	0	29,109	5,349	5,940	5,940	5,940	5,940	0
			시도비	5,290	0	5,290	1,540	870	914	959	1,007	0
고품질 브랜드 쌀 소비촉진 기반 구축				5,290	0	5,290	1,540	870	914	959	1,007	0
				25,020	0	25,020	4,940	5,020	5,020	5,020	5,020	0
쌀소득 등 보전직접지불사업 지원	N	N	계	687,417	0	687,417	113,620	123,962	140,080	146,505	163,250	0
			국고보조금	630,376	0	630,376	111,179	111,179	126,738	132,575	148,704	0
			국고보조금	630,376	0	630,376	111,179	111,179	126,738	132,575	148,704	0

분야·부문·정책·단위·세부사업	투융자	BTL	재원	총사업비	기투자	연도별투자계획						향후	
						소계	2011	2012	2013	2014	2015		
고품질 살브랜드 육성사업	N	N	계	7,787	0	7,787	1,391	1,599	1,599	1,599	1,599	1,599	0
			국고보조금	5,990	0	5,990	1,070	1,230	1,230	1,230	1,230	1,230	0
			시도비	1,797	0	1,797	321	369	369	369	369	369	0
			(민자등)	7,970	0	7,970	1,410	1,640	1,640	1,640	1,640	1,640	0
미곡종합처리장 건조저장시설 지원사업	N	N	계	10,463	0	10,463	1,049	2,184	2,293	2,408	2,528	2,528	0
			국고보조금	9,783	0	9,783	990	2,040	2,142	2,249	2,362	2,362	0
			시도비	680	0	680	59	144	151	159	167	167	0
			(민자등)	9,912	0	9,912	792	2,280	2,280	2,280	2,280	2,280	0
버 재배능가 경영안정 직불금	N	N	계	38,791	0	38,791	0	9,000	9,450	9,923	10,419	10,419	0
			시도비	38,791	0	38,791	0	9,000	9,450	9,923	10,419	10,419	0
			친환경농업기반 조성	217,705	0	217,705	36,634	37,908	39,752	41,689	61,722	61,722	0
			계	25,189	0	25,189	4,500	4,800	5,040	5,292	5,557	5,557	0
맞춤형비료 공급	N	N	계	25,189	0	25,189	4,500	4,800	5,040	5,292	5,557	5,557	0
			시도비	14,719	0	14,719	4,375	2,400	2,520	2,646	2,778	2,778	0
			친환경농업기반 조성	14,099	0	14,099	910	3,060	3,213	3,374	3,542	3,542	0
			계	9,493	0	9,493	700	2,040	2,142	2,249	2,362	2,362	0
친환경농업 기반구축	N	N	광특보조금	4,606	0	4,606	210	1,020	1,071	1,125	1,181	1,181	0
			시도비	7,898	0	7,898	350	1,360	1,868	2,160	2,160	2,160	0
			(민자등)	36,751	0	36,751	5,200	5,000	5,250	5,513	5,788	5,788	0
			계	36,751	0	36,751	5,200	5,000	5,250	5,513	5,788	5,788	0
친환경농업 직접지불제사업	N	N	계	4,898	0	4,898	790	1,027	1,027	1,027	1,027	1,027	0
			국고보조금	4,340	0	4,340	700	910	910	910	910	910	0
			시도비	558	0	558	90	117	117	117	117	117	0
			경관보전 직접지불제사업	558	0	558	90	117	117	117	117	117	0

분야·부문·정책·단위·세부사업	투자자	BTL	재원	총사업비	기투자	연도별 투자계획						향후
						소계	2011	2012	2013	2014	2015	
토양개량제 지원	N	N	계	77,884	0	77,884	15,154	13,394	14,064	14,767	20,505	0
			국고보조금	65,029	0	65,029	12,480	11,032	11,584	12,163	17,771	0
			시도비	12,855	0	12,855	2,674	2,362	2,480	2,604	2,734	0
유기질비료 지원	N	N	계	58,885	0	58,885	10,080	10,627	11,159	11,716	15,302	0
			국고보조금	51,791	0	51,791	9,000	10,000	9,450	9,923	13,419	0
			시도비	7,093	0	7,093	1,080	627	1,709	1,794	1,884	0
원예특작 생산기반 시설 확충				95,141	0	95,141	29,476	15,489	16,087	16,715	17,375	0
			계	56,932	0	56,932	18,753	8,858	9,301	9,766	10,254	0
			국고보조금	48,547	0	48,547	17,010	7,317	7,683	8,067	8,470	0
시설원예에너지이용효율화 사업	N	N	시도비	8,385	0	8,385	1,743	1,541	1,618	1,699	1,784	0
			(민자등)	36,096	0	36,096	8,280	6,954	6,954	6,954	6,954	0
			계	8,348	0	8,348	3,456	1,135	1,192	1,251	1,314	0
지역특화품목 육성사업지원	N	N	광택보조금	6,957	0	6,957	2,880	946	993	1,043	1,095	0
			시도비	1,391	0	1,391	576	189	198	208	219	0
			(민자등)	4,000	0	4,000	1,728	568	568	568	568	0
원예작물 브랜드 육성사업	N	N	계	5,799	0	5,799	2,036	873	917	962	1,011	0
			기금보조금	3,977	0	3,977	1,520	570	599	628	660	0
			시도비	1,822	0	1,822	516	303	318	334	351	0
FTA기금 과실생산 유통 지원사업	N	N	(민자등)	2,820	0	2,820	560	320	1,060	560	320	0
			계	13,687	0	13,687	3,237	2,613	2,613	2,613	2,613	0
			기금보조금	10,090	0	10,090	2,490	1,900	1,900	1,900	1,900	0
			시도비	3,597	0	3,597	747	713	713	713	713	0
			(민자등)	23,663	0	23,663	4,663	4,750	4,750	4,750	4,750	0

분야·부문·정책·단위·세부사업	투융자	BTL	재원	총사업비	기투자	연도별투자계획						향후	
						소계	2011	2012	2013	2014	2015		
시설원예품질개선행업	N	N	계	5,174	0	5,174	1,534	910	910	910	910	910	0
			기금보조금	3,980	0	3,980	1,180	700	700	700	700	700	0
			시도비	1,194	0	1,194	354	210	210	210	210	210	0
			(민자등)	9,950	0	9,950	2,950	1,750	1,750	1,750	1,750	1,750	0
시설채소 고품질 생산시설 확충	N	N	계	5,201	0	5,201	460	1,100	1,155	1,213	1,273	1,273	0
			시도비	5,201	0	5,201	460	1,100	1,155	1,213	1,273	1,273	0
			(민자등)	23,821	0	23,821	1,533	4,150	5,218	6,460	6,460	6,460	0
			인상산업 기반구축 글로벌 마케팅 추진	8,466	0	8,466	4,156	1,000	1,050	1,103	1,158	1,158	0
인상산업 기반구축 지원	N	N	계	8,466	0	8,466	4,156	1,000	1,050	1,103	1,158	1,158	0
			광특보조금	3,000	0	3,000	3,000	0	0	0	0	0	0
			시도비	5,466	0	5,466	1,156	1,000	1,050	1,103	1,158	1,158	0
			(민자등)	8,383	0	8,383	1,433	1,580	1,790	1,790	1,790	1,790	0
농촌생활환경 기반확충			계	4,536,097	2,187,344	862,470	162,301	166,767	168,692	174,257	190,453	1,486,283	
			농촌지역개발	2,456,245	1,404,566	277,427	61,712	53,534	49,856	50,727	61,599	774,252	
			배수개선 민간보조사업	721,807	451,840	93,500	20,000	18,500	15,000	15,000	25,000	176,467	
			배수개선 시군지원	721,807	451,840	93,500	20,000	18,500	15,000	15,000	25,000	176,467	
받기반정비지원	N	N	계	90,000	68,830	12,000	6,000	1,500	1,500	1,500	1,500	9,170	
			국고보조금	90,000	68,830	12,000	6,000	1,500	1,500	1,500	1,500	9,170	
			계	226,877	86,881	17,744	1,575	2,669	4,500	4,500	4,500	122,252	
			국고보조금	56,060	56,060	0	0	0	0	0	0	0	
받기반정비지원	N	N	광특보조금	145,020	20,580	15,772	1,400	2,372	4,000	4,000	4,000	108,668	
			시도비	25,797	10,241	1,972	175	297	500	500	500	13,584	

분야·부문·정책·단위·세부사업	투융자	BTL	자원	총사업비	기투자	연도별투자계획						향후		
						소계	2011	2012	2013	2014	2015			
대구혁경지정리지원	N	N	계	934,838	489,096	53,882	10,688	10,799	10,799	10,799	10,799	10,799	391,860	
			국고보조금	340,803	340,803	0	0	0	0	0	0	0	0	0
			광특보조금	490,171	62,285	47,900	9,500	9,600	9,600	9,600	9,600	9,600	9,600	379,986
			시도비	103,864	86,008	5,982	1,188	1,199	1,199	1,199	1,199	1,199	1,199	11,874
기계획경작로확포장지원	N	N	계	482,723	307,919	100,301	23,449	20,067	18,057	18,928	19,800	19,800	74,503	
			국고보조금	166,271	166,271	0	0	0	0	0	0	0	0	0
			광특보조금	282,957	107,383	89,559	20,778	17,781	16,000	17,000	17,000	18,000	18,000	66,015
			시도비	53,495	34,265	10,742	2,671	2,286	2,057	1,928	1,928	1,800	1,800	8,488
농업기반시설 확충														
국가관리방조제개보수	N	N	계	128,000	66,954	35,456	7,456	7,000	7,000	7,000	7,000	7,000	25,590	
			국고보조금	128,000	66,954	35,456	7,456	7,000	7,000	7,000	7,000	7,000	25,590	
			계	78,052	21,829	8,663	1,213	1,130	1,975	1,975	1,975	2,370	47,560	
			지방관리방조제개보수	69,160	19,342	7,676	1,075	1,001	1,750	1,750	1,750	2,100	42,142	
지표수보강개발	N	N	계	118,260	63,423	19,979	3,200	3,893	4,088	4,292	4,507	4,507	34,858	
			국고보조금	28,975	28,975	0	0	0	0	0	0	0	0	0
			광특보조금	89,224	34,387	19,979	3,200	3,893	4,088	4,292	4,292	4,507	34,858	
			시도비	61	61	0	0	0	0	0	0	0	0	0
소규모용수개발	N	N	계	39,848	19,768	14,785	4,136	2,354	2,765	2,765	2,765	2,765	5,296	
			국고보조금	1,460	1,460	0	0	0	0	0	0	0	0	0
			광특보조금	33,848	16,056	12,861	3,425	2,086	2,450	2,450	2,450	2,450	4,931	
			시도비	4,540	2,252	1,924	711	268	315	315	315	315	365	

분야·부문·정책·단위·세부사업	투융자	BTL	재원	총사업비	기투자	연도별투자계획						향후		
						소계	2011	2012	2013	2014	2015			
농촌농업·생활용수개발	N	N	계	337,206	189,186	41,907	9,672	8,535	7,900	7,900	7,900	7,900	106,113	
			국고보조금	98,764	98,764	0	0	0	0	0	0	0	0	0
			광특보조금	211,508	80,351	37,134	8,570	7,564	7,000	7,000	7,000	7,000	7,000	94,023
한밭대비용수개발	N	N	시도비	26,934	10,071	4,773	1,102	971	900	900	900	900	12,090	
			계	39,590	22,715	14,175	3,375	2,700	2,700	2,700	2,700	2,700	2,700	
			국고보조금	35,192	20,192	12,600	3,000	2,400	2,400	2,400	2,400	2,400	2,400	
편안한물길(소규모농업기반시설지원)	N	N	시도비	4,398	2,523	1,575	375	300	300	300	300	300	300	
			계	147,901	36,950	27,960	6,409	5,000	5,250	5,513	5,788	5,788	82,991	
			시도비	147,901	36,950	27,960	6,409	5,000	5,250	5,513	5,788	5,788	82,991	
농촌생활환경정비	N	N	계	1,190,995	361,953	422,118	65,128	82,621	87,159	91,386	95,824	95,824	406,924	
			계	9,650	0	4,400	200	1,050	1,050	1,050	1,050	1,050	5,250	
			시도비	9,650	0	4,400	200	1,050	1,050	1,050	1,050	1,050	5,250	
농촌마을종합개발지원	N	N	계	592,877	71,824	218,024	25,999	44,552	46,780	49,119	51,575	51,575	303,029	
			국고보조금	2,000	2,000	0	0	0	0	0	0	0	0	
			광특보조금	535,131	62,161	205,855	24,429	41,861	43,954	46,152	49,459	49,459	267,115	
농촌생활환경정비	N	N	시도비	55,746	7,663	12,169	1,570	2,691	2,826	2,967	2,115	2,115	35,914	
			계	311,155	161,903	125,141	26,960	22,779	23,918	25,114	26,370	24,111	24,111	
			광특보조금	280,961	143,458	116,139	23,889	21,403	22,473	23,597	24,777	21,364	21,364	
전원마을조성지원	N	N	시도비	30,194	18,445	9,002	3,071	1,376	1,445	1,517	1,594	1,594	2,747	
			계	44,971	10,810	8,091	2,284	1,067	1,580	1,580	1,580	1,580	26,070	
			광특보조금	39,923	9,654	7,169	2,024	945	1,400	1,400	1,400	1,400	23,100	
			시도비	5,048	1,156	922	260	122	180	180	180	2,970		

분야·부문·정책·단위·세부사업	투융자	BTL	자원	총사업비	기투자	연도별투자계획						향후
						소계	2011	2012	2013	2014	2015	
수도음역성사업 지원	N	N	계	190,728	111,177	53,837	7,921	10,653	11,186	11,745	12,332	25,714
			광복보조금	166,498	94,986	49,012	7,600	9,608	10,088	10,593	11,122	22,500
농어촌테마공원조성지원	N	N	계	41,615	6,239	4,825	321	1,045	1,097	1,152	1,210	3,214
			광복보조금	32,821	4,800	1,764	1,470	2,100	2,646	2,778	2,917	22,750
축산 경쟁력 강화			시도비	8,793	1,439	2,104	294	420	441	463	486	5,250
			계	297,911	0	297,911	54,073	58,227	59,989	61,839	63,782	0
축산기반조성			계	30,610	0	30,610	5,028	6,264	6,349	6,438	6,532	0
			계	9,033	0	9,033	1,698	1,702	1,787	1,876	1,970	0
지역특화사업(축산분야)	N	N	광복보조금	7,756	0	7,756	1,485	1,455	1,528	1,604	1,684	0
			시도비	1,276	0	1,276	213	247	259	272	285	0
마필산업육성	N	N	(민자 등)	2,343	0	2,343	891	363	363	363	363	0
			계	7,120	0	7,120	360	1,690	1,690	1,690	1,690	0
축산농가육성	N	N	기금보조금	5,744	0	5,744	360	1,346	1,346	1,346	1,346	0
			시도비	1,376	0	1,376	0	344	344	344	344	0
축산농가육성	N	N	(민자 등)	4,752	0	4,752	0	1,188	1,188	1,188	1,188	0
			계	9,500	0	9,500	1,900	1,900	1,900	1,900	1,900	0
한우산업육성지원	N	N	기금보조금	9,000	0	9,000	1,800	1,800	1,800	1,800	1,800	0
			시도비	500	0	500	100	100	100	100	100	0
한우산업육성지원	N	N	(민자 등)	21,500	0	21,500	4,300	4,300	4,300	4,300	4,300	0
			계	4,958	0	4,958	1,070	972	972	972	972	0
한우산업육성지원	N	N	기금보조금	480	0	480	0	120	120	120	120	0
			시도비	4,478	0	4,478	1,070	852	852	852	852	0
한우산업육성지원	N	N	(민자 등)	19,976	0	19,976	3,936	4,010	4,010	4,010	4,010	0
			계	19,976	0	19,976	3,936	4,010	4,010	4,010	4,010	0

분야·부문·정책·단위·세부사업	투자자	BTL	재원	총사업비	기투자	연도별투자계획						향후
						소계	2011	2012	2013	2014	2015	
축산경영안정	N	N	계	55,637	0	9,666	11,493	11,493	11,493	11,493	11,493	0
			기금보조금	8,451	0	1,647	1,701	1,701	1,701	1,701	1,701	0
양질 조사료생산 기반조성	N	N	시도비	1,294	0	254	260	260	260	260	260	0
			계	45,892	0	7,766	9,532	9,532	9,532	9,532	9,532	0
축산물위생관리	N	N	기금보조금	33,248	0	4,952	7,074	7,074	7,074	7,074	7,074	0
			시도비	12,644	0	2,814	2,458	2,458	2,458	2,458	2,458	0
축산물안전관리지원	N	N	(민자등)	38,074	0	6,278	7,944	7,944	7,944	7,954	7,954	0
			계	97,556	0	16,899	19,008	19,753	20,537	21,359	21,359	0
가축분뇨처리시설	N	N	계	4,459	0	883	894	894	894	894	894	0
			기금보조금	2,488	0	496	498	498	498	498	498	0
축산물유통활성화지원	N	N	시도비	1,971	0	387	396	396	396	396	396	0
			(민자등)	1,036	0	12	256	256	256	256	256	0
축산물유통활성화지원	N	N	계	78,680	0	14,347	14,927	15,672	16,456	17,278	17,278	0
			국고보조금	66,077	0	12,697	13,153	12,760	13,398	14,068	14,068	0
축산물유통활성화지원	N	N	기금보조금	38	0	6	8	8	8	8	8	0
			시도비	12,566	0	1,645	1,766	2,904	3,049	3,202	3,202	0
축산물유통활성화지원	N	N	(민자등)	44,105	0	12,411	7,924	7,924	7,924	7,924	7,924	0
			계	7,602	0	270	1,833	1,833	1,833	1,833	1,833	0
축산물유통활성화지원	N	N	광특보조금	4,404	0	0	1,101	1,101	1,101	1,101	1,101	0
			시도비	3,198	0	270	732	732	732	732	732	0
축산물유통활성화지원	N	N	(민자등)	12,440	0	800	2,910	2,910	2,910	2,910	2,910	0
			계	12,440	0	800	2,910	2,910	2,910	2,910	2,910	0

분야·부문·정책·단위·세부사업	투융자	BTL	재원	총사업비	기투자	연도별투자계획						향후	
						소계	2011	2012	2013	2014	2015		
쇠고기 이력추적제 사업	N	N	계	6,814	0	6,814	1,398	1,354	1,354	1,354	1,354	1,354	0
			기금보조금	5,722	0	5,722	1,170	1,138	1,138	1,138	1,138	1,138	0
			시도비	1,092	0	1,092	228	216	216	216	216	216	0
가축방역관리				114,108	0	114,108	22,480	21,464	22,395	23,372	24,398	24,398	0
			계	57,999	0	57,999	7,732	11,663	12,246	12,858	13,501	13,501	0
			국고보조금	49,850	0	49,850	6,373	10,087	10,591	11,121	11,677	11,677	0
가축방역	N	N	시도비	8,149	0	8,149	1,358	1,575	1,654	1,737	1,824	1,824	0
			(민자등)	11,508	0	11,508	2,302	2,302	2,302	2,302	2,302	2,302	0
			계	14,273	0	14,273	2,886	2,847	2,847	2,847	2,847	2,847	0
가축질병근절사업	N	N	기금보조금	10,133	0	10,133	2,042	2,023	2,023	2,023	2,023	2,023	0
			시도비	4,140	0	4,140	844	824	824	824	824	824	0
			(민자등)	1,261	0	1,261	301	240	240	240	240	240	0
악성전염병예방	N	N	계	36,587	0	36,587	10,925	5,954	6,252	6,564	6,892	6,892	0
			국고보조금	30,450	0	30,450	7,520	5,320	5,586	5,865	6,159	6,159	0
			기금보조금	979	0	979	979	0	0	0	0	0	0
농가방역지원	N	N	시도비	5,158	0	5,158	2,426	634	666	699	734	734	0
			(민자등)	35,773	0	35,773	373	8,850	8,850	8,850	8,850	8,850	0
			계	5,250	0	5,250	938	1,001	1,051	1,103	1,158	1,158	0
농가방역지원	N	N	시도비	5,250	0	5,250	938	1,001	1,051	1,103	1,158	1,158	0
			(민자등)	6,160	0	6,160	1,160	1,250	1,250	1,250	1,250	1,250	0
			계	11,410	0	11,410	2,098	2,251	2,301	2,353	2,408	2,408	0

분야·부문·정책·단위·세부사업	투융자	BTL	재원	총사업비	기투자	연도별투자계획						향후
						소계	2011	2012	2013	2014	2015	
농촌생활환경정비				30,210	0	30,210	5,000	6,710	6,000	6,000	6,500	0
				30,210	0	30,210	5,000	6,710	6,000	6,000	6,500	0
농어촌주태개량 금융지원	N	N	시 도 비	30,210	0	30,210	5,000	6,710	6,000	6,000	6,500	0
			(민자 등)	191,223	0	191,223	28,333	60,390	34,000	34,000	34,500	0
첨단 농업기술 개발				8,017	0	8,017	1,417	1,500	1,600	1,700	1,800	0
				8,017	0	8,017	1,417	1,500	1,600	1,700	1,800	0
식량작물 안정생산기술 개발				8,017	0	8,017	1,417	1,500	1,600	1,700	1,800	0
				8,017	0	8,017	1,417	1,500	1,600	1,700	1,800	0
지역 전략작목 산학연 협력 사업	N	N	광 투 보 조 금	8,017	0	8,017	1,417	1,500	1,600	1,700	1,800	0
				87,955	0	87,955	17,033	16,959	17,477	18,051	18,435	0
농업기술보급 및 전문농업인 육성				64,802	0	64,802	12,369	12,333	12,850	13,425	13,825	0
				5,475	0	5,475	930	1,056	1,114	1,175	1,200	0
농촌지도기반 활성화 및 전문화 촉진	N	N	시 도 비	5,475	0	5,475	930	1,056	1,114	1,175	1,200	0
				9,434	0	9,434	1,767	1,807	1,881	1,980	2,000	0
농업인 학습단체 육성	N	N	시 도 비	9,434	0	9,434	1,767	1,807	1,881	1,980	2,000	0
				5,044	0	5,044	986	958	1,005	1,020	1,075	0
농업전문인력양성	N	N	국 고 보 조 금	4,483	0	4,483	893	849	891	900	950	0
				561	0	561	93	109	114	120	125	0
농촌지도기반조성	N	N	광 투 보 조 금	29,469	0	29,469	5,507	5,762	5,900	6,100	6,200	0
				2,600	0	2,600	800	300	400	500	600	0
지역농업특성화기술지원 (광역)	N	N	광 투 보 조 금	12,779	0	12,779	2,379	2,450	2,550	2,650	2,750	0
				12,779	0	12,779	2,379	2,450	2,550	2,650	2,750	0

분야·부문·정책·단위·세부사업	투융자	BTL	재원	총사업비	기투자	연도별 투자계획						향후
						소계	2011	2012	2013	2014	2015	
친환경 고품질 안전 농축산물 생산기술 보급	N	N	계	23,153	0	23,153	4,665	4,626	4,626	4,626	4,610	0
			국고보조금	14,935	0	14,935	3,135	2,950	2,950	2,950	2,950	0
신기술보급사업	N	N	시도비	14,818	0	14,818	3,118	2,925	2,925	2,925	2,925	0
			시도비	118	0	118	18	25	25	25	25	0
최고품질 원예작물생산 기술보급	N	N	계	8,218	0	8,218	1,530	1,676	1,676	1,676	1,660	0
			시도비	8,218	0	8,218	1,530	1,676	1,676	1,676	1,660	0
가축방역 및 축산물 안전관리				5,900	0	5,900	0	1,192	4,708	0	0	0
			가축위생정책사업 육성 및 효율적 지원	5,900	0	5,900	0	1,192	4,708	0	0	0
가축위생연구소·아산지소 정사이건	Y	N	계	5,900	0	5,900	0	1,192	4,708	0	0	0
			시도비	5,900	0	5,900	0	1,192	4,708	0	0	0
선진 축산기술 연구개발				4,309	0	4,309	1,009	750	800	850	900	0
			종축개량 및 보급	4,309	0	4,309	1,009	750	800	850	900	0
중돈시양관리 및 개량	N	N	계	4,309	0	4,309	1,009	750	800	850	900	0
			시도비	4,309	0	4,309	1,009	750	800	850	900	0
일등품질 인삼약초 생산기술 및 연구활동 육성				4,740	3,966	774	192	102	140	160	180	0
			경쟁력 있는 인삼약초산업 육성	4,740	3,966	774	192	102	140	160	180	0
지역연구기반 조성	N	N	광특보조금	1,444	1,057	387	96	51	70	80	90	0
			시도비	3,296	2,909	387	96	51	70	80	90	0
임업·산촌				575,267	0	575,267	101,586	104,893	118,308	124,802	125,678	0
임업 경쟁력 강화				549,036	0	549,036	99,259	99,350	112,487	118,687	119,252	0
산림보호관리				159,464	0	159,464	24,490	25,891	34,448	38,347	36,287	0

분야·부문·정책·단위·세부사업	투융자	BTL	재원	총사업비	기투자	연도별투자계획						향후
						소계	2011	2012	2013	2014	2015	
산불방지 지원	Y	N	계	21,585	0	21,585	4,044	4,256	4,341	4,428	4,516	0
			국고보조금	14,547	0	14,547	2,772	2,857	2,914	2,972	3,031	0
신림병해충방제 지원	Y	N	계	7,439	0	7,439	1,271	1,399	1,427	1,456	1,485	0
			국고보조금	5,824	0	5,824	918	1,138	1,195	1,255	1,318	0
임도사업 지원	Y	N	계	49,982	0	49,982	7,162	7,180	11,880	11,880	11,880	0
			시도비	1,615	0	1,615	260	314	330	347	364	0
광특보조금	Y	N	계	43,127	0	43,127	6,255	5,693	10,393	10,393	10,393	0
			시도비	6,855	0	6,855	906	1,487	1,487	1,487	1,487	0
사방사업 지원	Y	N	(민자 등)	6,826	0	6,826	892	1,483	1,483	1,483	1,483	0
			계	80,457	0	80,457	12,108	13,002	16,702	20,437	18,209	0
산림자원 육성	Y	N	계	68,686	0	68,686	10,115	11,501	14,076	17,680	15,314	0
			시도비	11,771	0	11,771	1,992	1,501	2,626	2,757	2,895	0
조림용모목생산 지원	Y	N	계	255,976	0	255,976	49,415	46,622	51,420	53,289	55,231	0
			국고보조금	15,087	0	15,087	2,682	3,010	3,070	3,131	3,194	0
조림사업 지원	Y	N	계	38,110	0	38,110	6,495	7,335	7,702	8,087	8,491	0
			국고보조금	29,887	0	29,887	5,344	5,694	5,979	6,278	6,592	0
숲가꾸기사업 지원	Y	N	계	8,222	0	8,222	1,151	1,641	1,723	1,809	1,899	0
			(민자 등)	3,891	0	3,891	909	692	727	763	801	0
숲가꾸기사업 지원	Y	N	계	151,717	0	151,717	30,833	26,612	30,500	31,415	32,357	0
			국고보조금	128,029	0	128,029	25,089	24,578	24,285	25,014	29,064	0
숲가꾸기사업 지원	Y	N	계	23,688	0	23,688	5,744	2,034	6,215	6,401	3,293	0
			(민자 등)	19,474	0	19,474	4,087	3,678	3,788	3,902	4,019	0

분야·부문·정책·단위·세부사업	투융자	BTL	자원	총사업비	기투자	연도별투자계획						향후
						소계	2011	2012	2013	2014	2015	
신림작물생산기반조성	Y	N	계	38,484	0	38,484	6,979	7,310	7,675	8,059	8,462	0
			국고보조금	32,256	0	32,256	6,049	6,849	6,141	6,448	6,770	0
			시도비	6,228	0	6,228	930	461	1,534	1,611	1,692	0
			(민자등)	41,350	0	41,350	7,365	7,885	8,279	8,693	9,128	0
임산물유통지원	Y	N	계	12,578	0	12,578	2,426	2,356	2,473	2,597	2,727	0
			국고보조금	9,661	0	9,661	1,819	1,819	1,910	2,006	2,106	0
			시도비	2,918	0	2,918	606	536	563	591	621	0
			(민자등)	13,127	0	13,127	2,472	2,472	2,596	2,726	2,862	0
산림휴양·복지확충			계	133,595	0	133,595	25,354	26,837	26,619	27,051	27,734	0
			계	4,176	0	4,176	2,699	342	360	378	397	0
			국고보조금	481	0	481	83	92	97	102	107	0
			광특보조금	2,772	0	2,772	2,124	150	158	166	174	0
산촌생태마을 조성 지원	Y	N	계	923	0	923	492	100	105	110	116	0
			계	11,193	0	11,193	900	2,498	2,547	2,598	2,650	0
			광특보조금	7,737	0	7,737	750	1,695	1,729	1,764	1,799	0
			시도비	3,456	0	3,456	150	803	818	834	851	0
생태숲 조성 지원	Y	N	계	38,208	0	38,208	7,839	6,383	7,837	7,994	8,155	0
			국고보조금	1,386	0	1,386	250	275	281	287	293	0
			광특보조금	24,965	0	24,965	6,037	4,592	4,684	4,778	4,874	0
			시도비	11,857	0	11,857	1,552	1,516	2,872	2,929	2,988	0
수목원조성 지원	Y	N	계	24,633	0	24,633	2,605	5,344	5,451	5,560	5,672	0
			국고보조금	1,663	0	1,663	300	330	337	344	351	0
			광특보조금	13,123	0	13,123	1,510	2,818	2,874	2,931	2,990	0
			시도비	9,847	0	9,847	795	2,196	2,240	2,285	2,331	0
자연휴양림 조성지원	Y	N	계	24,633	0	24,633	2,605	5,344	5,451	5,560	5,672	0
			국고보조금	1,663	0	1,663	300	330	337	344	351	0
			광특보조금	13,123	0	13,123	1,510	2,818	2,874	2,931	2,990	0
			시도비	9,847	0	9,847	795	2,196	2,240	2,285	2,331	0

분야·부문·정책·단위·세부사업	투자자	BTL	재원	총사업비	기투자	연도별 투자계획						향후
						소계	2011	2012	2013	2014	2015	
도시출조성 지원	Y	N	계	19,793	0	19,793	5,303	3,887	3,364	3,532	3,708	0
			국고보조금	4,303	0	4,303	1,024	1,152	675	709	744	0
			광특보조금	12,023	0	12,023	3,411	2,043	2,084	2,188	2,297	0
			시도비	3,467	0	3,467	868	692	605	635	667	0
등산 등 산림문화 증진	Y	N	계	12,058	0	12,058	2,138	2,919	2,293	2,338	2,370	0
			국고보조금	1,812	0	1,812	553	292	307	322	338	0
			광특보조금	6,779	0	6,779	1,000	1,879	1,300	1,300	1,300	0
			시도비	3,467	0	3,467	584	749	686	716	732	0
행복한 삶의 공원 조성	Y	N	계	23,535	0	23,535	3,871	5,464	4,767	4,651	4,782	0
			국고보조금	4,850	0	4,850	600	1,800	1,000	800	650	0
			시도비	18,685	0	18,685	3,271	3,664	3,767	3,851	4,132	0
			시도비	26,231	0	26,231	2,327	5,543	5,820	6,114	6,426	0
산림환경보존	N	N	계	16,487	0	16,487	1,318	3,517	3,692	3,880	4,080	0
			국고보조금	10,881	0	10,881	1,237	2,237	2,349	2,467	2,590	0
			시도비	6,917	0	6,917	689	1,445	1,517	1,593	1,673	0
			시도비	3,964	0	3,964	549	792	832	874	917	0
숲가꾸기사업	N	N	계	5,607	0	5,607	81	1,279	1,343	1,413	1,490	0
			국고보조금	3,923	0	3,923	57	896	940	990	1,040	0
			시도비	1,684	0	1,684	24	384	403	423	450	0
			시도비	9,744	0	9,744	1,008	2,027	2,128	2,234	2,346	0
도유림 재산관리기반조성	N	N	계	9,744	0	9,744	1,008	2,027	2,128	2,234	2,346	0
			국고보조금	6,821	0	6,821	706	1,419	1,490	1,564	1,642	0
			시도비	2,923	0	2,923	302	608	638	670	704	0
			시도비	9,744	0	9,744	1,008	2,027	2,128	2,234	2,346	0
임도시설	N	N	계	6,821	0	6,821	706	1,419	1,490	1,564	1,642	0
			국고보조금	2,923	0	2,923	302	608	638	670	704	0
			시도비	9,744	0	9,744	1,008	2,027	2,128	2,234	2,346	0
			시도비	2,923	0	2,923	302	608	638	670	704	0

분야·부문·정책·단위·세부사업	투융자	BTL	재원	총사업비	기투자	연도별투자계획						향후
						소계	2011	2012	2013	2014	2015	
해양수산·어촌				970,201	333,885	318,733	62,763	60,147	63,306	63,622	68,894	317,583
수산업 경쟁력 강화				904,316	313,052	273,682	54,311	50,531	55,952	56,123	56,765	317,583
수산업육성 및 개발				34,789	6,047	20,852	4,644	3,705	3,927	4,163	4,413	7,890
수산물 가공산업육성	N		계	34,789	6,047	20,852	4,644	3,705	3,927	4,163	4,413	7,890
			광복보조금	27,240	4,447	16,493	3,588	2,950	3,127	3,315	3,513	6,300
			시도비	7,549	1,600	4,359	1,056	755	800	848	899	1,590
			(민자등)	24,117	4,600	14,517	4,557	2,460	2,500	2,500	2,500	5,000
어업 보호·관리				48,278	5,773	39,305	6,522	7,550	7,965	8,403	8,865	3,200
			계	38,098	5,773	29,125	4,600	5,690	5,975	6,273	6,587	3,200
연근해어선 감축	N		국고보조금	36,330	5,773	27,357	4,600	5,280	5,544	5,821	6,112	3,200
			시도비	1,767	0	1,767	0	410	431	452	475	0
			계	10,180	0	10,180	1,922	1,860	1,990	2,130	2,279	0
어업자원지율관리공동체 지원	N		국고보조금	8,210	0	8,210	1,550	1,500	1,605	1,717	1,838	0
			시도비	1,970	0	1,970	372	360	385	412	441	0
			(민자등)	1,510	0	1,510	310	300	300	300	300	0
수신자원 보호·육성				286,620	119,309	128,310	27,637	22,944	25,211	25,551	26,967	39,002
			계	145,597	26,070	91,143	19,871	16,322	18,126	17,969	18,855	28,384
			국고보조금	124,834	14,000	82,762	18,524	14,672	16,406	16,176	16,985	28,072
해면양식기반조성	N		기금보조금	12,101	10,890	1,211	211	250	250	250	250	0
			시도비	8,662	1,180	7,170	1,136	1,400	1,470	1,544	1,621	312
			(민자등)	7,947	590	7,165	2,327	3,692	412	367	367	192

분야·부문·정책·단위·세부사업	투융자	BTL	재원	총사업비	기투자	연도별투자계획						향후
						소계	2011	2012	2013	2014	2015	
인공어초시설	N	N	계	92,920	74,354	18,567	3,538	3,385	3,622	3,875	4,147	0
			국고보조금	44,036	44,036	0	0	0	0	0	0	0
소규모 바다목장 조성사업 지원	N	N	광특보조금	37,818	21,620	16,198	3,100	2,950	3,157	3,377	3,614	0
			시도비 (민자등)	11,066	8,698	2,369	438	435	465	498	533	0
수산종묘관리사업	N	N	계	9,661	7,847	1,814	338	333	356	381	407	0
			국고보조금	19,711	5,850	8,011	1,950	1,365	1,461	1,563	1,672	5,850
어촌·어항 개발	Y	N	계	28,393	13,035	10,590	2,279	1,872	2,003	2,143	2,293	4,768
			시도비	15,162	4,500	6,162	1,500	1,050	1,124	1,202	1,286	4,500
지방어항 건설	N	N	계	4,549	1,350	1,849	450	315	337	361	386	1,350
			광특보조금	21,195	10,351	7,576	1,684	1,327	1,420	1,519	1,626	3,268
어촌종합개발	N	N	시도비	7,198	2,684	3,014	595	545	583	624	667	1,500
			계	534,629	181,923	85,215	15,508	16,333	18,849	18,007	16,519	267,491
어항보수보강지원	N	N	계	476,201	142,979	70,732	13,000	13,000	15,350	14,333	15,049	262,491
			광특보조금	418,177	113,307	53,677	9,600	9,600	11,780	10,584	12,113	251,193
어항보수보강지원	N	N	시도비	58,024	29,672	17,054	3,400	3,400	3,570	3,749	2,936	11,298
			계	41,034	32,470	8,565	2,063	2,063	2,166	2,274	0	0
어항보수보강지원	N	N	광특보조금	34,817	27,550	7,267	1,750	1,750	1,838	1,929	0	0
			시도비 (민자등)	6,217	4,920	1,298	313	313	328	345	0	0
어항보수보강지원	N	N	계	2,418	1,968	450	125	125	100	100	0	0
			시도비	17,394	6,475	5,919	445	1,270	1,334	1,400	1,470	5,000
어항보수보강지원	N	N	계	17,394	6,475	5,919	445	1,270	1,334	1,400	1,470	5,000
			시도비	17,394	6,475	5,919	445	1,270	1,334	1,400	1,470	5,000

분야·부문·정책·단위·세부사업	투융자	BTL	재원	총사업비	기투자	연도별투자계획						향후
						소계	2011	2012	2013	2014	2015	
해양수산 경쟁력 강화				47,511	20,833	26,678	4,698	6,144	3,795	3,817	8,224	0
				47,511	20,833	26,678	4,698	6,144	3,795	3,817	8,224	0
연안관리 및 해양환경 개선			계	34,078	13,461	20,617	3,575	4,915	2,568	2,576	6,983	0
	N	N	광특보조금	27,503	9,235	18,268	3,168	4,355	2,275	2,283	6,187	0
연안정비사업 지원			시도비	6,575	4,226	2,349	407	560	293	293	796	0
			계	4,063	2,136	1,927	369	384	382	396	396	0
해양폐기물 정화사업 지원			국고보조금	3,457	1,855	1,602	306	318	318	330	330	0
	N	N	시도비	606	281	325	63	66	64	66	66	0
침체어망 인양사업 지원			계	9,370	5,236	4,134	754	845	845	845	845	0
			국고보조금	1,222	1,222	0	0	0	0	0	0	0
침체어망 인양사업 지원			광특보조금	6,842	3,662	3,180	580	650	650	650	650	0
	N	N	시도비	1,306	352	954	174	195	195	195	195	0
머거리, 불거리, 즐길거리 넘쳐나는 해양환경 조성				12,561	0	12,561	2,626	2,335	2,400	2,500	2,700	0
				12,561	0	12,561	2,626	2,335	2,400	2,500	2,700	0
시험연구 업무 안정적 지원			계	12,561	0	12,561	2,626	2,335	2,400	2,500	2,700	0
			광특보조금	8,000	0	8,000	1,600	1,600	1,600	1,600	1,600	0
정사 및 노후시설물 관리강화			시도비	4,561	0	4,561	1,026	735	800	900	1,100	0
	N	N	계	5,812	0	5,812	1,128	1,137	1,159	1,183	1,205	0
경쟁력있는 수산업육성				5,812	0	5,812	1,128	1,137	1,159	1,183	1,205	0
				5,812	0	5,812	1,128	1,137	1,159	1,183	1,205	0
수산물관리소 운영관리			계	5,812	0	5,812	1,128	1,137	1,159	1,183	1,205	0
			광특보조금	3,061	0	3,061	578	603	615	627	639	0
정사 및 지도선 운영			시도비	2,751	0	2,751	550	534	545	556	566	0
	Y	N	계	2,751	0	2,751	550	534	545	556	566	0

분야 · 부문 · 정책 · 단위 · 세부사업 산업 · 중소기업	투자자	BTL	재원	총사업비	기투자	연 도 별 투 자 계 획						향 후
						소 계	2011	2012	2013	2014	2015	
산업금융지원				524,157	77,803	446,354	79,180	79,074	93,833	95,882	98,384	0
						227,944	37,767	39,497	50,160	50,220	50,300	0
중소기업 육성				54,244	0	54,244	10,867	9,997	10,460	11,120	11,800	0
						54,244	10,867	9,997	10,460	11,120	11,800	0
금융 및 기술 지원				32,260	0	32,260	6,620	5,820	6,200	6,620	7,000	0
						32,260	6,620	5,820	6,200	6,620	7,000	0
중소기업자금지원 이자보전	N	N	계	21,984	0	21,984	4,247	4,177	4,260	4,500	4,800	0
						21,984	4,247	4,177	4,260	4,500	4,800	0
충남신용보증재단운영	N	N	계	173,700	0	173,700	26,900	29,500	39,700	39,100	38,500	0
						173,700	26,900	29,500	39,700	39,100	38,500	0
기업 경쟁력 강화 지원				173,700	0	173,700	26,900	29,500	39,700	39,100	38,500	0
						173,700	26,900	29,500	39,700	39,100	38,500	0
내실 있는 기업 지원				150,000	0	150,000	22,000	25,000	34,700	34,000	34,300	0
						150,000	22,000	25,000	34,700	34,000	34,300	0
기업이전 보조	N	N	계	23,700	0	23,700	4,900	4,500	5,000	5,100	4,200	0
						23,700	4,900	4,500	5,000	5,100	4,200	0
산업기술지원				78,871	46,890	31,981	4,766	6,839	6,690	6,533	7,153	0
						78,871	4,766	6,839	6,690	6,533	7,153	0
지역산업 기술개발 및 지원				12,868	10,701	2,167	267	400	600	900	0	0
						12,868	267	400	600	900	0	0
벤처기업 육성				12,868	10,701	2,167	267	400	600	900	0	0
						12,868	267	400	600	900	0	0
창업보육센터 지원(국가직접지원)	N	N	계	53,914	49,254	4,660	1,165	1,165	1,165	1,165	0	0
						49,254	1,165	1,165	1,165	1,165	0	0
신학연 협력 기술개발				66,003	36,189	29,814	4,499	6,439	6,090	5,633	7,153	0
						29,814	4,499	6,439	6,090	5,633	7,153	0
지역혁신센터(RIC, 국가직접지원)	N	N	계	6,984	4,834	2,150	400	400	420	450	480	0
						6,984	400	400	420	450	480	0
			(민자 등)	58,217	42,326	15,891	4,041	3,950	3,950	3,950	0	0
						42,326	4,041	3,950	3,950	3,950	0	0

분야·부문·정책·단위·세부사업	투융자	BTL	재원	총사업비	기투자	연도별투자계획						향후
						소계	2011	2012	2013	2014	2015	
산학 공동기술개발 지원사업(국가직접지원)	N	N	계	21,396	15,036	6,360	910	1,300	1,300	1,400	1,450	0
			시도비	21,396	15,036	6,360	910	1,300	1,300	1,400	1,450	0
			(민자등)	25,674	14,662	10,992	2,748	2,748	2,748	2,748	2,748	0
산학협력기업 부설연구소 설치 지원(국가직접지원)	N	N	계	2,650	0	2,650	350	500	550	600	650	0
			시도비	2,650	0	2,650	350	500	550	600	650	0
			(민자등)	1,097	0	1,097	0	1,097	0	0	0	0
지역연고산업육성사업(국가직접지원)	N	N	계	8,078	5,078	3,000	565	565	600	620	650	0
			시도비	8,078	5,078	3,000	565	565	600	620	650	0
			(민자등)	68,116	46,723	21,393	7,907	7,410	5,196	880	880	0
두뇌 한국(BK21) 사업 지원(국가직접지원)	N	N	계	7,689	5,306	2,383	1,127	1,127	43	43	43	0
			국고보조금	7,272	5,104	2,168	1,084	1,084	0	0	0	0
			시도비	417	202	215	43	43	43	43	43	0
산학협력중심(전문)대학 육성(국가직접지원)	N	N	(민자등)	9,110	6,566	2,544	1,298	1,246	0	0	0	0
			계	18,036	5,935	12,101	947	2,347	2,957	2,270	3,580	0
			광특보조금	16,786	5,495	11,291	797	2,197	2,797	2,100	3,400	0
지역거점연구단 육성사업(국가직접지원)	N	N	시도비	1,250	440	810	150	150	160	170	180	0
			(민자등)	1,705	676	1,029	343	343	343	0	0	0
			계	1,170	0	1,170	200	200	220	250	300	0
지역거점연구단 육성사업(국가직접지원)	N	N	시도비	1,170	0	1,170	200	200	220	250	300	0
			(민자등)	10,240	1,000	9,240	1,462	1,462	2,552	552	3,212	0
			계	10,240	1,000	9,240	1,462	1,462	2,552	552	3,212	0

분야·부문·정책·단위·세부사업	투자자	BTL	재원	총사업비	기투자	연도별투자계획						향후
						소계	2011	2012	2013	2014	2015	
무역및투자유치				45,468	0	45,468	6,923	7,355	10,130	10,530	10,530	0
수출기반 확대				12,950	0	12,950	2,150	2,400	2,700	2,800	2,900	0
수출 증대 및 해외마케팅 강화				12,950	0	12,950	2,150	2,400	2,700	2,800	2,900	0
해외시장 개척	N	N	광특보조금	5,180	0	5,180	860	960	1,080	1,120	1,160	0
경쟁력있는 외자유치			시도비	7,770	0	7,770	1,290	1,440	1,620	1,680	1,740	0
외자유치활동 적극 전개				32,518	0	32,518	4,773	4,955	7,430	7,730	7,630	0
외국인 투자지역 조성	N	N	계	25,313	0	25,313	4,688	3,375	5,750	5,750	5,750	0
외국인 투자기업 현금 지원	N	N	계	7,205	0	7,205	85	1,580	1,680	1,980	1,880	0
산업진흥·고도화			시도비	7,205	0	7,205	85	1,580	1,680	1,980	1,880	0
지역경제육성				74,080	0	74,080	15,718	13,567	14,395	14,923	15,477	0
유통산업 발전 및 구조개선				74,080	0	74,080	15,718	13,567	14,395	14,923	15,477	0
전통시장시설 현대화	N	N	계	67,610	0	67,610	13,848	12,567	13,195	13,723	14,277	0
중소유통공동도매물류센터 건립	N	N	광특보조금	54,653	0	54,653	11,332	10,051	10,554	11,081	11,635	0
황해경제자유구역 개발			(민자등)	1,405	0	1,405	300	205	300	300	300	0
황해경제자유구역청 운영 지원	N	N	계	12,957	0	12,957	2,516	2,516	2,642	2,642	2,642	0
			광특보조금	12,957	0	12,957	2,516	2,516	2,642	2,642	2,642	0
			계	6,470	0	6,470	1,870	1,000	1,200	1,200	1,200	0
			시도비	6,470	0	6,470	1,870	1,000	1,200	1,200	1,200	0
			시도비	6,470	0	6,470	1,870	1,000	1,200	1,200	1,200	0

분야·부문·정책·단위·세부사업	투자자	BTL	재원	총사업비	기투자	연도별투자계획						향후
						소계	2011	2012	2013	2014	2015	
에너지및자원개발				97,794	30,913	66,881	14,007	11,816	12,458	13,676	14,924	0
에너지수급안정 및 개발육성				44,321	0	44,321	9,605	7,716	8,000	9,000	10,000	0
에너지개발 및 수급안정 확립				44,321	0	44,321	9,605	7,716	8,000	9,000	10,000	0
지역에너지사업	N		계	44,321	0	44,321	9,605	7,716	8,000	9,000	10,000	0
			국고보조금 (민자등)	325	0	325	158	167	0	0	0	0
에너지수급안정 및 개발육성				53,473	30,913	22,560	4,402	4,100	4,458	4,676	4,924	0
에너지개발 및 수급안정 확립				53,473	30,913	22,560	4,402	4,100	4,458	4,676	4,924	0
신재생에너지 지방보급	N		계	49,685	27,640	22,045	4,348	4,000	4,348	4,555	4,794	0
			국고보조금	3,788	3,273	515	54	100	110	121	130	0
			시도비 (민자등)	1,298	1,298	0	0	0	0	0	0	0
수송및교통				1,992,028	557,006	951,137	173,795	189,160	186,573	184,086	217,523	483,885
도로				1,925,258	557,006	884,367	160,401	175,816	173,229	170,742	204,179	483,885
도로망 확충 및 유지관리				1,886,721	557,006	845,830	153,458	168,510	165,542	162,653	195,667	483,885
국가원지방도 확포장				375,539	149,069	182,618	44,071	56,300	41,085	19,231	21,931	44,852
금산IC-충북도계간 도로 확포장	N		계	33,355	533	21,000	2,500	5,000	6,500	5,000	2,000	11,822
			광특별조금	19,355	533	9,000	1,000	3,000	5,000	0	0	9,822
			시도비	14,000	0	12,000	1,500	2,000	1,500	5,000	2,000	2,000
강경-연무간 국가지원 지방도사업	N		계	92,986	56,757	36,229	13,000	16,100	7,129	0	0	0
			광특별조금	61,266	42,766	18,500	9,500	9,000	0	0	0	0
			시도비	31,720	13,991	17,729	3,500	7,100	7,129	0	0	0

분야·부문·정책·단위·세부사업	투융자	BTL	재원	총사업비	기투자	연도별투자계획						향후
						소계	2011	2012	2013	2014	2015	
합덕-우강 국가지원 지방도 사업	N	N	계	82,371	57,037	25,334	11,746	11,300	2,288	0	0	0
			광특보조금 시도비	58,309	36,521	21,788	10,500	9,000	2,288	0	0	0
성연-문산간 국가지원지방도사업	N	N	계	40,845	18,420	22,425	7,625	9,000	5,800	0	0	0
			광특보조금 시도비	24,613	6,120	18,493	5,293	9,000	4,200	0	0	0
선장-영치 국지도건설	N	N	계	16,232	12,300	3,932	2,332	0	1,600	0	0	0
			광특보조금 시도비	125,982	15,322	77,630	9,200	14,900	19,368	14,231	19,931	33,030
도로계획 및 확충	N	N	계	83,229	6,837	51,862	4,200	9,000	15,000	9,231	14,431	24,530
			시도비	42,753	8,485	25,768	5,000	5,900	4,368	5,000	5,500	8,500
논어촌도로 확보장등 정비 사업 지원	N	N	계	127,114	92,614	34,500	10,000	11,500	13,000	0	0	0
			시도비	127,114	92,614	34,500	10,000	11,500	13,000	0	0	0
도로안전시설 확충	N	N	계	698,433	151,567	133,304	28,068	24,536	25,700	27,500	27,500	413,562
			시도비	168,207	75,126	70,081	10,611	10,270	15,200	17,000	17,000	23,000
지방도로 위험도로 개선	N	N	계	110,984	49,552	46,432	6,932	6,500	10,000	11,000	12,000	15,000
			광특보조금 시도비	57,223	25,574	23,649	3,679	3,770	5,200	6,000	5,000	8,000
어린이보호구역 개선	N	N	계	66,713	53,649	13,064	6,869	6,195	0	0	0	0
			광특보조금 시도비	59,019	46,794	12,225	6,425	5,800	0	0	0	0
교통사고 잦은 곳 개선	N	N	계	7,694	6,855	839	444	395	0	0	0	0
			시도비	23,203	10,744	10,459	2,988	1,471	2,000	2,000	2,000	2,000
교통사고 잦은 곳 개선	N	N	계	18,061	8,508	8,053	2,190	1,363	1,500	1,500	1,500	1,500
			시도비	5,142	2,236	2,406	798	108	500	500	500	500

분야·부문·정책·단위·세부사업	투자자	BTL	재원	총사업비	기투자	연도별 투자계획						향후
						소계	2011	2012	2013	2014	2015	
안전한 보행환경 조성	N	N	계	440,310	12,048	39,700	7,600	6,600	8,500	8,500	8,500	388,562
			광복보조금	331,210	10,548	31,500	5,600	5,400	6,500	6,500	7,500	289,162
도로교량 유지관리 및 제반업무 지원			시도비	109,100	1,500	8,200	2,000	1,200	2,000	2,000	1,000	99,400
			계	79,696	28,681	51,015	7,289	9,726	10,000	12,000	12,000	0
지방도 유지관리	N	N	계	79,696	28,681	51,015	7,289	9,726	10,000	12,000	12,000	0
			시도비	79,696	28,681	51,015	7,289	9,726	10,000	12,000	12,000	0
광역교통시설특별회계 운영			계	34,200	2,000	32,200	6,000	6,200	6,400	6,600	7,000	0
			광역도로 정비사업	17,100	1,000	16,100	3,000	3,100	3,200	3,300	3,500	0
지방도 정비사업			계	571,739	134,075	412,193	58,030	60,248	69,357	97,322	127,236	25,471
			홍성~덕산(지609호) 지방도 확장사업	58,641	37,121	21,520	15,581	5,939	0	0	0	0
아진~공주(지625호) 지방도확포장사업	Y	N	계	58,641	37,121	21,520	15,581	5,939	0	0	0	0
			시도비	58,641	37,121	21,520	15,581	5,939	0	0	0	0
청남~어천(지625호) 지방도확포장사업	Y	N	계	34,114	14,760	19,354	2,000	2,000	2,354	5,000	8,000	0
			시도비	34,114	14,760	19,354	2,000	2,000	2,354	5,000	8,000	0
병천~오창(지696호) 지방도확포장사업	Y	N	계	39,780	16,738	23,042	6,308	2,000	2,234	5,000	7,500	0
			시도비	39,780	16,738	23,042	6,308	2,000	2,234	5,000	7,500	0
마정~회동(지611호) 지방도확포장사업	Y	N	계	25,283	4,999	20,284	4,000	2,000	2,284	3,500	8,500	0
			시도비	25,283	4,999	20,284	4,000	2,000	2,284	3,500	8,500	0
고풍교연결(지618호) 사업	Y	N	계	35,835	5,484	30,351	3,200	3,151	5,000	8,000	11,000	0
			시도비	35,835	5,484	30,351	3,200	3,151	5,000	8,000	11,000	0

분야·부문·정책·단위·세부사업	투융자	BTL	재원	총사업비	기투자	연도별투자계획						향후
						소계	2011	2012	2013	2014	2015	
장산~식선(지603호) 지방도확포장 사업	Y	N	계	49,610	4,997	44,613	4,200	5,000	8,913	11,500	15,000	0
			시도비	49,610	4,997	44,613	4,200	5,000	8,913	11,500	15,000	0
동산~신성(지613호) 지방도확포장 사업	Y	N	계	36,062	6,290	29,772	3,155	5,000	5,617	6,500	9,500	0
			시도비	36,062	6,290	29,772	3,155	5,000	5,617	6,500	9,500	0
무학~행정(지623호) 지방도확포장 사업	Y	N	계	31,716	2,376	29,340	2,100	3,000	4,240	8,500	11,500	0
			시도비	31,716	2,376	29,340	2,100	3,000	4,240	8,500	11,500	0
서산~부석(지649호) 지방도확포장 사업	Y	N	계	74,393	7,357	67,036	5,100	14,200	14,000	17,000	16,736	0
			시도비	74,393	7,357	67,036	5,100	14,200	14,000	17,000	16,736	0
태안~팔봉(지634호) 지방도확포장 사업	Y	N	계	16,200	890	15,310	2,800	6,295	215	1,000	5,000	0
			시도비	16,200	890	15,310	2,800	6,295	215	1,000	5,000	0
부석~장리(지649호) 지방도확포장 사업	Y	N	계	55,100	4,150	40,106	5,486	6,620	6,000	11,000	11,000	10,844
			시도비	55,100	4,150	40,106	5,486	6,620	6,000	11,000	11,000	10,844
홍화~구룡(지723호) 지방도확포장 사업	Y	N	계	27,559	300	19,000	0	1,000	6,000	6,000	6,000	8,259
			시도비	27,559	300	19,000	0	1,000	6,000	6,000	6,000	8,259
봉산우회도로(지618호) 확포장 사업	Y	N	계	9,005	183	8,822	0	500	2,500	2,322	3,500	0
			시도비	9,005	183	8,822	0	500	2,500	2,322	3,500	0
순성~송악(지619호) 지방도 확포장 사업	Y	N	계	22,668	300	16,000	0	1,000	5,000	5,000	5,000	6,368
			시도비	22,668	300	16,000	0	1,000	5,000	5,000	5,000	6,368
지방도의 효율적 관리												
지방도의 효율적 관리												
도로 유지보수												
도로 유지보수												

분야·부문·정책·단위·세부사업	투융자	BTL	자원	총사업비	기투자	연도별투자계획						향후
						소계	2011	2012	2013	2014	2015	
지방도의 효율적 관리				16,783	0	16,783	3,037	3,189	3,349	3,516	3,692	0
				16,783	0	16,783	3,037	3,189	3,349	3,516	3,692	0
			계	16,783	0	16,783	3,037	3,189	3,349	3,516	3,692	0
도로 유지보수	N		시 도 비	16,783	0	16,783	3,037	3,189	3,349	3,516	3,692	0
대중교통·물류등기타				66,770	0	66,770	13,394	13,344	13,344	13,344	13,344	0
대중교통 육성 지원				66,770	0	66,770	13,394	13,344	13,344	13,344	13,344	0
			계	60,220	0	60,220	12,044	12,044	12,044	12,044	12,044	0
			시 도 비	42,088	0	42,088	7,511	7,511	7,511	7,511	12,044	0
시외버스 관련사업 지원	N		시 도 비	42,088	0	42,088	7,511	7,511	7,511	7,511	12,044	0
시내버스 관련사업 지원	N		계	18,132	0	18,132	4,533	4,533	4,533	4,533	0	0
교통안전관리 사업			시 도 비	18,132	0	18,132	4,533	4,533	4,533	4,533	0	0
			계	6,550	0	6,550	1,350	1,300	1,300	1,300	1,300	0
			시 도 비	6,550	0	6,550	1,350	1,300	1,300	1,300	1,300	0
교통연수원 운영	N		시 도 비	6,550	0	6,550	1,350	1,300	1,300	1,300	1,300	0
국도및지역개발				2,582,672	1,145,255	1,339,908	301,893	325,520	308,999	202,495	201,002	97,510
수자원				177,171	77,513	35,553	5,835	7,232	7,168	7,485	7,833	64,105
하천·댐 지역 정비 및 개발				177,171	77,513	35,553	5,835	7,232	7,168	7,485	7,833	64,105
			계	9,970	3,863	6,107	3,755	2,352	0	0	0	0
			국 고 보 조 금 (민 자 등)	9,970	3,863	6,107	3,755	2,352	0	0	0	0
하천 정비 및 댐 주변지역 정비				13,982	12,420	1,562	1,562	0	0	0	0	0
댐 주변지역 지원			계	115,590	73,650	15,000	1,000	2,000	4,000	4,000	4,000	26,940
			시 도 비	115,590	73,650	15,000	1,000	2,000	4,000	4,000	4,000	26,940
			하천기본계획 수립	115,590	73,650	15,000	1,000	2,000	4,000	4,000	4,000	26,940

분야·부문·정책·단위·세부사업	투융자	BTL	재원	총사업비	기투자	연도별투자계획						향후
						소계	2011	2012	2013	2014	2015	
물 순환형 수변도시 조성사업	N	N	계	51,611	0	14,446	1,080	2,880	3,168	3,485	3,833	37,165
			국고보조금	43,009	0	12,038	900	2,400	2,640	2,904	3,194	30,971
			시도비	8,602	0	2,408	180	480	528	581	639	6,194
지역및도시				2,100,528	1,001,370	1,065,754	250,225	274,996	258,205	142,300	140,029	33,405
지역균형개발				529,996	185,869	324,787	64,924	62,812	62,502	65,686	68,864	19,340
균형개발 및 광역경제권 업무추진				15,184	1,512	13,672	2,074	2,376	2,786	3,140	3,296	0
균형개발 및 광역경제권 업무추진	N		계	15,184	1,512	13,672	2,074	2,376	2,786	3,140	3,296	0
지역개발추진			광특보조금	125	20	105	25	20	20	20	20	0
			시도비	15,059	1,492	13,567	2,049	2,356	2,766	3,120	3,276	0
지역균형발전사업 추진				78,978	13,457	46,182	9,360	8,964	9,070	9,300	9,488	19,340
			계	78,978	13,457	46,182	9,360	8,964	9,070	9,300	9,488	19,340
도서종합개발사업 지원	N	N	광특보조금	66,705	11,082	39,183	7,934	7,591	7,700	7,900	8,058	16,440
			시도비	12,273	2,375	6,999	1,426	1,373	1,370	1,400	1,430	2,900
지역균형발전사업 추진				435,834	170,900	264,934	53,490	51,472	50,646	53,246	56,080	0
			계	435,834	170,900	264,934	53,490	51,472	50,646	53,246	56,080	0
지역균형발전사업 육성	N	N	광특보조금	204,398	85,000	119,398	26,140	22,392	22,283	23,583	25,000	0
			시도비	231,436	85,900	145,536	27,350	29,080	28,363	29,663	31,080	0
			(민자 등)	67,563	17,684	49,879	9,970	39,909	0	0	0	0
성공적인 행정중심복합도시 건설 지원				14,466	7,167	7,299	7,299	0	0	0	0	0
성공적인 행복도시 지원				14,466	7,167	7,299	7,299	0	0	0	0	0
행복아파트 건립	Y	N	계	14,466	7,167	7,299	7,299	0	0	0	0	0
			시도비	14,466	7,167	7,299	7,299	0	0	0	0	0
			(민자 등)	9,794	0	9,794	0	9,794	0	0	0	0

분야·부문·정책·단위·세부사업	투융자	BTL	재원	총사업비	기투자	연도별투자계획						향후
						소계	2011	2012	2013	2014	2015	
취약지 및 도시개발				461,855	155,543	306,312	44,660	54,069	113,619	59,697	34,267	0
				329,317	117,704	211,613	30,349	40,128	87,689	45,947	7,500	0
특정지역 개발			계	36,647	36,647	0	0	0	0	0	0	0
	N	N	광복보조금	36,021	36,021	0	0	0	0	0	0	0
백제큰길 연결도로 건설			시도비	626	626	0	0	0	0	0	0	0
			계	40,766	38,105	2,661	2,661	0	0	0	0	0
백제역사재현단지 진입도로 건설			광복보조금	40,113	37,709	2,404	2,404	0	0	0	0	0
	N	N	시도비	653	396	257	257	0	0	0	0	0
가야산 순환도로 건설			계	43,000	21,097	21,903	11,753	10,150	0	0	0	0
	N	N	광복보조금	33,750	14,800	18,950	10,000	8,950	0	0	0	0
개발촉진지구 개발지원			시도비	9,250	6,297	2,953	1,753	1,200	0	0	0	0
	N	N	계	111,090	20,655	90,435	12,395	18,113	45,527	6,900	7,500	0
내포보부상촌 건립			광복보조금	111,090	20,655	90,435	12,395	18,113	45,527	6,900	7,500	0
	N	N	계	55,100	0	55,100	0	1,405	25,495	28,200	0	0
간월호 관광도로 개설			광복보조금	30,800	0	30,800	0	0	15,000	15,800	0	0
	N	N	시도비	24,300	0	24,300	0	1,405	10,495	12,400	0	0
도시계획 관리			(민자등)	20,100	0	20,100	0	0	0	20,100	0	0
	N	N	계	42,714	1,200	41,514	3,540	10,460	16,667	10,847	0	0
개발제한구역 주민지원			광복보조금	34,851	1,200	33,651	1,540	7,268	15,000	9,843	0	0
	N	N	시도비	7,863	0	7,863	2,000	3,192	1,667	1,004	0	0
개발제한구역 주민지원			계	103,168	28,639	74,529	12,011	12,621	13,930	11,700	24,267	0
	N	N	계	43,073	25,639	17,434	3,296	3,121	3,200	3,300	4,517	0
개발제한구역 주민지원			광복보조금	43,073	25,639	17,434	3,296	3,121	3,200	3,300	4,517	0
	N	N	계	43,073	25,639	17,434	3,296	3,121	3,200	3,300	4,517	0

분야·부문·정책·단위·세부사업	투융자	BTL	자원	총사업비	기투자	연도별투자계획						향후
						소계	2011	2012	2013	2014	2015	
실기좋은 도시만들기 지원	N	N	계	6,480	3,000	3,480	500	600	730	800	850	0
			광복보조금	6,480	3,000	3,480	500	600	730	800	850	0
도시계획시설 사업 지원	N	N	계	5,815	0	5,815	1,315	1,500	1,500	1,500	0	0
			시도비	5,815	0	5,815	1,315	1,500	1,500	1,500	0	0
도시계획도로개설 공모사업	N	N	계	47,800	0	47,800	6,900	7,400	8,500	6,100	18,900	0
			시도비	47,800	0	47,800	6,900	7,400	8,500	6,100	18,900	0
주한미군 공여구역 주변지역 개발	N	N	계	29,370	9,200	20,170	2,300	1,320	12,000	2,050	2,500	0
			공여구역 주변지역 등 지원	29,370	9,200	20,170	2,300	1,320	12,000	2,050	2,500	0
도시개발 및 정비	N	N	계	29,000	0	29,000	2,300	1,320	12,000	2,050	2,500	0
			국고보조금	29,000	0	29,000	2,300	1,320	12,000	2,050	2,500	0
도시개발육성	N	N	계	29,000	0	29,000	0	3,000	6,000	0	20,000	0
			재정비축진시범사업지원	29,000	0	29,000	0	3,000	6,000	0	20,000	0
주택 건설 및 운영	N	N	계	29,000	0	29,000	0	3,000	6,000	0	20,000	0
			국고보조금	29,000	0	29,000	0	3,000	6,000	0	20,000	0
학교용지부담금 운영	N	N	계	16,100	0	16,100	3,000	3,000	3,200	3,400	3,500	0
			학교용지부담금 교육청교부금	16,100	0	16,100	3,000	3,000	3,200	3,400	3,500	0
도시개발 및 정비	N	N	계	49,545	3,955	31,525	5,725	6,815	6,980	6,375	5,630	14,065
			자전거 인프라 구축	49,545	3,955	31,525	5,725	6,815	6,980	6,375	5,630	14,065
자전거인프라구축	N	N	계	49,545	3,955	31,525	5,725	6,815	6,980	6,375	5,630	14,065
			국고보조금	49,545	3,955	31,525	5,725	6,815	6,980	6,375	5,630	14,065

분야·부문·정책·단위·세부사업	투융자	BTL	자원	총사업비	기투자	연도별투자계획						향후
						소계	2011	2012	2013	2014	2015	
토지행정 선진화 구현				35,100	17,614	17,486	1,620	2,240	3,936	4,542	5,148	0
				35,100	17,614	17,486	1,620	2,240	3,936	4,542	5,148	0
도로와 지하시설물 전산화 사업 지원			계	35,100	17,614	17,486	1,620	2,240	3,936	4,542	5,148	0
	N		국고보조금	33,203	17,117	16,086	1,420	1,940	3,636	4,242	4,848	0
성공적인 도청이전 추진			시도비	1,897	497	1,400	200	300	300	300	300	0
				450,675	145,688	304,987	109,326	138,400	57,261	0	0	0
도청소재 도시건설				450,675	145,688	304,987	109,326	138,400	57,261	0	0	0
			계	327,700	135,400	192,300	88,326	88,400	15,574	0	0	0
도 분청, 도의회 청사 건립	Y		국고보조금	165,400	27,000	138,400	50,000	88,400	0	0	0	0
			시도비	102,300	48,400	53,900	38,326	0	15,574	0	0	0
도청 신도시 진입도로(신도청~예산 IC)건설			지방채	60,000	60,000	0	0	0	0	0	0	0
			계	122,975	10,288	112,687	21,000	50,000	41,687	0	0	0
백제 역사테마파크 조성	Y		국고보조금	76,487	5,144	71,343	11,000	40,000	20,343	0	0	0
			시도비	46,488	5,144	41,344	10,000	10,000	21,344	0	0	0
백제문화단지 운영 지원				513,792	485,534	28,258	13,671	4,660	4,707	2,600	2,620	0
				12,790	0	12,790	2,430	2,560	2,580	2,600	2,620	0
시설물 유지관리	N		계	12,790	0	12,790	2,430	2,560	2,580	2,600	2,620	0
			시도비	12,790	0	12,790	2,430	2,560	2,580	2,600	2,620	0
백제문화단지 조성사업				501,002	485,534	15,468	11,241	2,100	2,127	0	0	0
			계	501,002	485,534	15,468	11,241	2,100	2,127	0	0	0
백제문화단지 조성공사	N		광특보조금	170,984	170,984	0	0	0	0	0	0	0
			시도비	330,018	314,550	15,468	11,241	2,100	2,127	0	0	0
			(민자 등)	310,000	130,400	179,600	80,500	58,800	40,300	0	0	0

분야·부문·정책·단위·세부사업	투자자	BTL	재원	총사업비	기투자	연도별 투자계획						향후
						소계	2011	2012	2013	2014	2015	
산업단지				304,973	66,372	238,601	45,833	43,292	43,626	52,710	53,140	0
산업단지 조성 및 운영				304,973	66,372	238,601	45,833	43,292	43,626	52,710	53,140	0
지방산업단지 기반시설사업 지원				217,402	0	217,402	42,604	39,352	39,316	48,000	48,130	0
지방산업단지 공영용수건설회원	N	N	계	183,758	0	183,758	42,604	30,708	30,316	40,000	40,130	0
통합 관로	N	N	계	33,644	0	33,644	0	8,644	9,000	8,000	8,000	0
농공단지 조성 및 운영			광특보조금	33,644	0	33,644	0	8,644	9,000	8,000	8,000	0
농공단지 조성 및 운영			계	87,571	66,372	21,199	3,229	3,940	4,310	4,710	5,010	0
농공단지 조성사업	N	N	계	83,211	66,372	16,839	2,799	3,510	3,510	3,510	3,510	0
농공단지 조성사업	N	N	광특보조금	78,946	63,352	15,594	2,594	3,250	3,250	3,250	3,250	0
농공단지 조성사업	N	N	시도비	4,265	3,020	1,245	205	260	260	260	260	0
농공단지 조성사업	N	N	(민자등)	188,791	182,841	5,950	0	5,950	0	0	0	0
농공단지 노후기반시설 개선사업	N	N	계	4,360	0	4,360	430	430	800	1,200	1,500	0
농공단지 노후기반시설 개선사업	N	N	시도비	4,360	0	4,360	430	430	800	1,200	1,500	0
과학기술				139,824	72,488	67,336	10,792	11,890	13,261	14,883	16,510	0
과학기술일반				139,824	72,488	67,336	10,792	11,890	13,261	14,883	16,510	0
첨단산업 육성·지원				139,824	72,488	67,336	10,792	11,890	13,261	14,883	16,510	0
첨단 전략산업 기획				47,820	17,259	30,561	4,260	5,857	6,321	6,783	7,340	0
첨단 전략산업 기획			계	11,440	3,800	7,640	1,490	1,400	1,500	1,550	1,700	0
첨단 전략산업 기획	N	N	광특보조금	7,645	2,600	5,045	995	900	1,000	1,050	1,100	0
첨단 전략산업 기획	N	N	시도비	3,795	1,200	2,595	495	500	500	500	600	0

분야·부문·정책·단위·세부사업	투융자	BTL	재원	총사업비	기투자	연도별 투자계획						향후
						소계	2011	2012	2013	2014	2015	
충남테크노파크(지역혁신거점육성) 운영 및 사업 지원(국가직접지원)	N	N	계	7,170	2,600	4,570	860	860	900	950	1,000	0
			시도비	7,170	2,600	4,570	860	860	900	950	1,000	0
지역기반육성기술개발사업(국가직접지원)	N	N	계	7,679	2,959	4,720	1,120	600	800	1,000	1,200	0
			(민자등)	2,003	1,225	778	408	370	0	0	0	0
충남 전략산업 인력양성사업(통합 운영)	N	N	계	17,451	6,400	11,051	290	2,497	2,621	2,753	2,890	0
			광특보조금	11,238	4,530	6,708	114	1,530	1,606	1,687	1,771	0
지식서비스산업 지원사업	N	N	계	6,213	1,870	4,343	176	967	1,015	1,066	1,119	0
			광특보조금	4,080	1,500	2,580	500	500	500	530	550	0
자동차 산업 육성			(민자등)	1,100	660	440	220	220	0	0	0	0
			계	40,300	17,984	22,316	4,556	3,350	3,980	4,870	5,560	0
동행 인지 제어부 R&D 능력 향상 시스템 구축	N	N	계	19,517	10,100	9,417	2,167	1,200	1,500	2,050	2,500	0
			광특보조금	8,117	5,100	3,017	667	300	500	650	900	0
전사적 제조공정 모의실험 분석 시스템 구축	N	Y	시도비	11,400	5,000	6,400	1,500	900	1,000	1,400	1,600	0
			(민자등)	171	95	76	38	38	0	0	0	0
자동차 부품 인력 양성 사업	N	N	계	16,550	6,300	10,250	2,000	1,700	1,950	2,200	2,400	0
			광특보조금	9,900	4,500	5,400	1,100	800	1,000	1,200	1,300	0
자동차 부품 인력 양성 사업	N	N	시도비	6,650	1,800	4,850	900	900	950	1,000	1,100	0
			(민자등)	340	100	240	100	140	0	0	0	0
자동차 부품 인력 양성 사업	N	N	계	4,233	1,584	2,649	389	450	530	620	660	0
			광특보조금	2,694	1,300	1,394	194	250	280	320	350	0
자동차 부품 인력 양성 사업	N	N	시도비	1,539	284	1,255	195	200	250	300	310	0
			(민자등)	403	221	182	84	98	0	0	0	0

분야·부문·정책·단위·세부사업	투융자	BTL	재원	총사업비	기투자	연도별투자계획						향후
						소계	2011	2012	2013	2014	2015	
디스플레이 산업 육성				9,529	5,453	4,076	816	700	770	830	960	0
			계	5,230	4,110	1,120	180	200	220	240	280	0
디스플레이 R&D 클러스터 구축(국가직접지원)	N		시도비 (민자등)	5,230	4,110	1,120	180	200	220	240	280	0
				23,442	18,330	5,112	2,556	2,556	0	0	0	0
디스플레이(신임 기술지원사업)	N		계	4,299	1,343	2,956	636	500	550	590	680	0
			광특보조금 시도비	2,497	798	1,699	319	300	330	350	400	0
첨단문화 산업 육성				1,803	545	1,258	318	200	220	240	280	0
			계	4,600	1,278	3,322	710	513	600	700	800	0
첨단문화산업 기술지원사업	N		계	4,600	1,278	3,322	710	513	600	700	800	0
			광특보조금 시도비	2,314	698	1,616	354	213	300	350	400	0
광역경제권 선도산업 육성				2,286	580	1,706	356	300	300	350	400	0
			계	37,574	30,514	7,060	450	1,470	1,590	1,700	1,850	0
광역경제권 선도산업 육성				32,974	30,514	2,460	450	470	490	500	550	0
			국고보조금 시도비 (민자등)	29,767	29,767	0	0	0	0	0	0	0
총남·대전 투자조합 조성	Y		시도비 (민자등)	3,207	747	2,460	450	470	490	500	550	0
			계	77,957	31,491	46,466	14,600	15,933	15,933	0	0	0
예비비				4,600	0	4,600	0	1,000	1,100	1,200	1,300	0
			시도비 (민자등)	4,600	0	4,600	0	1,000	1,100	1,200	1,300	0
예비비				47,000	0	47,000	25,000	22,000	0	0	0	0
				210,262	0	210,262	39,285	40,000	42,162	43,667	45,149	0
예비비				210,262	0	210,262	39,285	40,000	42,162	43,667	45,149	0
				210,262	0	210,262	39,285	40,000	42,162	43,667	45,149	0
예비비 운용				210,262	0	210,262	39,285	40,000	42,162	43,667	45,149	0
				210,262	0	210,262	39,285	40,000	42,162	43,667	45,149	0
예비비 운용	N		계	210,262	0	210,262	39,285	40,000	42,162	43,667	45,149	0
			시도비	210,262	0	210,262	39,285	40,000	42,162	43,667	45,149	0



제6장 지방채 관리계획

제6장 지방채 관리계획

1. 연도별 지방채 발행현황

2007		2008		2009		2010		2011	
한도액	발행액	한도액	발행액	한도액	발행액	한도액	발행액	한도액	발행액
1,055	100	1,106	640	1,596	2,350	1,604	200	1,053	896
지방채 잔액		지방채 잔액		지방채 잔액		지방채 잔액		지방채 잔액	
863		1,377		3,601		3,675		4,445	

※ 이자율 : 청사정비기금 3.0%, 지역개발기금 3.5%/4.5%, 공자기금 4.45~4.85%,
재특자금 3.25~3.65%, 농협 4.21~4.76%

2. 지방채 발행 한도액

- 2012년도 우리도 한도액 : 1,147억원(2유형) ※ 2011년도 1,053억원
- 채무상환비비율과 예산대비 채무비율을 기준으로 자치단체 채무상황을
판단하여 전전연도 예산액 10%범위 안에서 행안부 장관이 정함(7.15일한 통보)

구 분		1유형	2유형	3유형	4유형
유형구분 기 준	채 무 상 환 비 율	7%이하	7%초과 ~12%이하	12%초과 ~17%이하	17%초과
	예 산 대 비 채 무 비 율	15%이하	15%초과 ~25%이하	25%초과 ~40%이하	40%초과
한도액 (일반재원 대비)	시 도	8%이하	6%이하	4%이하	0
	시 군 구	5%이하	4%이하	2%이하	0

※ 일반재원 : 지방세(지방교육세 제외)+세외수입+지방교부세+조정교부금+재정교부금

3. '12년도 지방채 원리금 상환계획

(단위 : 억원)

사 업 명	차입도	차입선	2011말 채무	2012년 상환계획			2012말 예상채무
				계	원금	이자	
합 계(일반+특별)		43건	4,444.5	864.1	725.1	139.0	3,719.4
일 반 회 계		39건	3,933	822.2	698.6	123.6	3,234.4
지방도확포장	1997	채특	15.0	15.4	15.0	0.4	-
국가지원지방도확포장	1997	채특	2.3	2.4	2.3	0.1	-
당진우회도로개설	1997	채특	4.2	4.3	4.2	0.1	-
지방도확포장	1998	채특	26.0	13.8	13.0	0.8	13.0
백제역사재현단지조성	1998	채특	3.2	1.7	1.6	0.1	1.6
98수해복구사업	1998	채특	18.4	9.8	9.2	0.6	9.2
백제역사재현단지조성	1999	채특	7.2	2.7	2.4	0.3	4.8
충남농업테크노파크조성	1999	채특	24.0	8.7	8.0	0.7	16.0
충남테크노파크조성	1998	공자	6.0	3.3	3.0	0.3	3.0
99지방도정비사업	1999	채특	20.7	7.5	6.9	0.6	13.8
꽃박람회장진입로개설	1999	채특	30.0	11.0	10.0	1.0	20.0
백제역사재현단지조성	1999	채특	15.0	5.5	5.0	0.5	10.0
천안종합운동장건립	1999	채특	18.0	6.6	6.0	0.6	12.0
천안종합운동장건립	2000	채특	16.0	4.6	4.0	0.6	12.0
충남농업테크노파크조성	1999	공자	21.0	7.9	7.0	0.9	14.0
하수종말처리시설	2003	지특	20.0	5.9	5.0	0.9	15.0
백제역사재현단지조성	2007	지특	100.0	3.5	-	3.5	100.0
이주대책추진	2008	지특	60.0	2.1	-	2.1	60.0
백제역사재현단지조성	2008	지특	250.0	8.8	-	8.8	250.0
수해상습지개선	2008	지특	90.0	3.2	-	3.2	90.0
국가지원지방도확포장	2008	지특	30.0	1.1	-	1.1	30.0

사업명	차입년도	차입선	2011말 채무	2012년 상환계획			2012말 예상채무
				계	원금	이자	
단지형외국인투자지역	2008	지특	40.0	1.4	-	1.4	40.0
청사유지관리(종건소)	2008	지특	40.0	1.4	-	1.4	40.0
지방도안전관리(계속)	2008	지특	77.0	2.7	-	2.7	77.0
지방도안전관리(장기)	2008	지특	53.0	1.9	-	1.9	53.0
도본청,의회 청사건립	2009	지특	100.0	3.5	-	3.5	100.0
기업이전보조	2009	지특	100.0	3.5	-	3.5	100.0
국가지방지원도	2009	농협	80.0	3.4	-	3.4	80.0
지방도안전관리(계속)	2009	지특	120.0	4.2	-	4.2	120.0
지방도안전관리(계속)	2009	농협	72.0	3.0	-	3.0	72.0
지방도안전관리(장기)	2009	농협	78.0	3.3	-	3.3	78.0
수해상습지개선	2009	농협	100.0	4.2	-	4.2	100.0
수해상습지개선	2009	지특	100.0	3.5	-	3.5	100.0
재해위험지구정비	2009	농협	70.0	2.9	-	2.9	70.0
공공하수처리시설	2009	농협	100.0	4.2	-	4.2	100.0
백제역사재현단지	2009	농협	80.0	3.4	-	3.4	80.0
세입결합분 보전(차환)	2009 →2012	공자 →지특	800.0	430.7	(800.0)	30.7	800.0
세입결합분 보전(차환)	2009 →2011	지특	550.0	19.2	-	19.2	550.0
취득세 추가 감면분	2011	공자	596.0	611	596	15	-
특별회계		4건	511.5	41.9	26.5	15.4	485
안면도관광지개발	1997	재특	1.5	1.6	1.5	0.1	-
안면도관광지개발	1998	재특	10.0	5.3	5.0	0.3	5.0
본청, 도의회 신청사 건립	2010	청사	200.0	26.0	20.0	6.0	180.0
본청, 도의회 신청사 건립	2011	청사	300.0	9.0	-	9.0	300.0

※ 주 1) 지역개발기금채 1,686억원(3.5%-1,161, 4.5%-20) *5년거치 10년균등 상환,
 정부자금채 1,634억원(재특 3.25%-211, 공자 4.85%-1,423, 은행채 580억원(농협
 4.76%-580) *5년거치 10년균등 상환, 청사정비기금채 500억원(3.0%-500)
 *2년거치 10년균등 상환

4. 연도별 지방채 원리금 상환계획

(단위 : 억원)

연도별	상 환 계 획			채 무 잔 액	비 고
	계	원 금	이 자		
2011년	287	139	148	4,445	-차환 550억원 (별도)
2012년	864	725	139	3,719	-상환 725억원중 국가직접상환 596억원 포함 -차환 800억원 (별도)
2013년	283	146	137	3,573	
2014년	310	178	132	3,395	
2015년	494	368	126	3,027	
2016년	472	359	113	2,668	
2017년	459	359	100	2,309	
2018년	445	359	86	1,950	
2019년	432	359	73	1,591	
2020년	419	359	60	1,232	
2021년	406	359	47	873	
2022년	372	339	33	534	
2023년	320	299	21	235	
2024년	244	235	9	0	

RENOVATE
Chungnam

원복한 면천, 새로운 충남



참 고 자 료

□ 국가 및 지방 「중·장기계획」 수립현황

〈 국가계획 〉

부처명	계 획 명	계획의 주요내용	계 획 기 간	수립 근거
기획재정부	국가재정 운용계획	· 중·장기적 시계에서 국가발전 비전을 설정하고 이를 재정운영과 연계	2011~ 2015	국가재정법 제7조
국토해양부	제4차 국토종합 계획 수정계획	· 21C 약동하는 통합 국토의 실현을 기조로 상생하는 균형국토, 경쟁력 있는 개방국토, 살기 좋은 복지국토, 지속 가능한 녹색 국토, 번영하는 통일 국토의 조성을 목표 설정	2006~ 2020	국토기본법 제6조, 제19조
	국가기간 도로망 계획 수정계획	· 21C 무한경쟁시대의 국가경쟁력 강화를 위한 교통기반 시설 확보를 계획 기조로 삼아 비용 절감형 물류 체계와 고효율의 복합 수송 체계 구축, 신속·안전·편리하고 환경 친화적인 교통체계 실현, 남북통일에 대비한 한반도의 교통망 구축	2002~ 2019	
녹색성장 위원회	녹색성장 국가전략 및 5개년 계획	· 범국가적 녹색성장 국가전략에 따라 구체적인 추진과제와 연도별, 사업별 예산을 반영하여 5개년 계획 수립 · 기존의 ‘경제개발 5개년계획’과는 차별화된 ‘녹색성장’이란 새로운 패러다임을 강조하여 녹색성장 5개년계획 수립	2009~ 2013	

부처명	계획명	계획의 주요내용	계획기간	수립근거
문화체육 관광부	제3차 관광개발 기본 계획	<ul style="list-style-type: none"> · 「21C 한반도 시대를 열어가는 관광 대국 실현」을 비전으로 삼고 「국가 경쟁력을 갖춘 매력적인 관광한국」, 「개발과 보전 조화된 지속가능한 관광한국」, 「관광자원의 가치를 창조하는 지식 기반형 관광한국」, 「삶의 질 향상 기여하는 국민 참여형 관광한국」 「한반도 평화시대를 열어가는 개방형 관광한국」 등의 계획 목표 	2012~ 2021	관광기본법 제3조
환경부	국가환경종합 계획	<ul style="list-style-type: none"> · 21C 한반도의 자연 환경과 생활 환경을 온전하고 건강 하게 하는 「지속 가능한 선진국가 조성」을 기조로 「한반도 환경용량의 효과적인 보전과 지속적인 확충」, 「세대간 세대내의 환경 형평성이 구현되는 사회 구축」, 「지속 가능한 자연자원 이용체계 구축」, 「생태계의 원리를 존중하는 안정적 경제체계의 구축」을 목표 	2006~ 2015	환경보건법 제6조
지식경제부	문화산업정책 비전실천계획	<ul style="list-style-type: none"> · 세계 5대 문화산업 강국 실현 <ul style="list-style-type: none"> - 문화산업 경쟁력 기반 강화 - 콘텐츠 창작기반 강화/유통구조 개선 - 수요기반확대/해외 진출 강화 	2002~ 2012	문화 산업 진흥기본법 제4조

부처명	계획명	계획의 주요내용	계획기간	수립근거
지식경제부	지역발전 5개년 계획	<ul style="list-style-type: none"> · 광역경제권 등 새로운 지역발전 전략을 구체화하고, 향후 추진될 지역과제를 총 망라한 종합계획 - 클러스터 활성화를 위한 정책방안 	2009~ 2013	국가균형 발전특별법 제4조
국토해양부	지하수관리 기본 계획	<ul style="list-style-type: none"> · 체계적인 지하수 용수 개발 및 관리를 위한 지하수 관리계획 수립 및 지하수 안정적인 공급 및 효율적 이용 - 지하수 부존 특성 및 개발 가능량 기초 조사 - 수문 지질도 작성 및 지하수위 수질 현황 등 	2002~ 2012	지하수법 제6조
	해양수산발전 기본 계획 (2차 10개년)	<ul style="list-style-type: none"> · 해양수산분야에 대한 종합계획(2차) - 해양을 통한 국부창출과 녹색 성장을 주도하고 국민과 해양 관련조사자에게 새로운 비전 제시 - 해양의 합리적 개발, 이용 및 보전에 관한 기본 지침 	2011~ 2020	해양 수산 발전기본법 제6조
문화재청	4차 5개년 문화권 유적 정비 계획	<ul style="list-style-type: none"> · 4차 백제문화권 문화유적 정비사업 - 사업량 : 8건 (공주2, 부여6) - 총사업비 : 39,300백만원 	2008~ 2012	정부의 「국정과제 선정」

부처명	계획명	계획의 주요내용	계획기간	수립근거
행정안전부	도서 종합 3차 10개년계획	<ul style="list-style-type: none"> · 도서의 생산소득 및 생활 기반 시설의 정비확충, 생활환경 개선, 도서주민의 소득증대와 복지 향상도모 · 사업규모 : 6개 시군 (보령, 서산, 서천, 홍성, 태안, 당진) · 사업비 : 59,418백만원 · 사업내용 : 생활 기반시설 50, 생산 기반시설 31, 문화 복지시설 8, 환경위생시설 4, 생활안전시설 2 	2008~ 2017	도서개발 촉진법 제4조
행정안전부	소도읍 육성 10개년 계획	<ul style="list-style-type: none"> · 소도읍을 경제·사회·문화적 거점 기능의 자족적 생산 능력을 갖춘 중추 소도시로 육성 · 사업규모 : 총 22개읍 (완료 3, 추진중 6, 추진대상 13) · 사업비 : 2008년까지 200억원 (국100, 도비25, 시군75), 2009년부터 100억원 (국50, 도비12.5, 시군37.5) · 사업내용 : 지역 경제활성화사업, 지역특화사업, 지역 주민일자리 창출 사업, 주차시설, 공원 등 제안공모 공모심사에 의하여 4년간 사업 추진 	2003~ 2012	지방소도읍 육성지원법 제4조

〈충남도 계획〉

실과명	계 획 명	계 획 의 주요내용	계 획 기 간	수립 근거
정 책 기획관실	제3차 충청남도 종합계획수정계획	<ul style="list-style-type: none"> · 국토종합계획의 하위계획으로 우리 도의 종합적 발전을 위한계획임 - 7대 추진전략 : 살기 좋은 도시 · 농촌정주기반 형성, 경쟁력 있는 지식기반산업 육성, 특색 있는 지역문화와 매력 있는 관광 진흥, 신속하고 편리한 인프라 구축, 더불어 누리는 생활·복지환경 조성, 지속 가능한 자원의 개발 및 관리, 깨끗하고 안전한 푸른 충남 구현 	2008~ 2020	국토기본법 제13조
문화예술과	「충남 고도 옛모습 살리기」 사업계획	<ul style="list-style-type: none"> · 찬란했던 5개 고도를 21세기 차별 화된 문화 관광도시로 특화 육성, 주변 관광자원과 연계개발을 통한 지역경쟁력 창출도모 · 사업규모 : 5개 고도 (공주, 부여, 홍성, 해미, 강경) · 사업비 : 740억원 (국비 328, 지방비 329, 민자 83) · 사업내용 : 공주, 부여, 홍성, 해미, 강경 고도 역사문화관광개발 	2001~ 2020	관광진흥법 제48조
농업정책과	2020 충청남도 농어업·농어촌 발전 종합계획	<ul style="list-style-type: none"> · 충남농어업·농어촌에 대한 중· 장기 발전비전과 정책 제시 · 분산된 농어업·농어촌 정책들에 대한 종합적인 추진체계 구축 - 총재정규모 : 19조 3,250억원 - 14개부문 / 114개시책 / 648사업 	2009~ 2020	농업농촌기 본법제42조

실과명	계 획 명	계 획 의 주 요 내 용	계 획 기 간	수립 근거
농업정책과	충청남도 농어업 농어촌 혁신계획	· 충남농업업·농어촌에 대한 내발전 발전 추구 - 11개분야 347과제 - 총사업비 : 4조 3,090억원	2011~ 2014	농업농촌 기본법 제42조
친환경 농산과	제3차 충남 친환경농업 5개년 계획	· 친환경적 가치중심의 농정 패러다임 전환 - 목표 : 무농약이상 인증목표 7% - 3대분야, 10개과제, 648사업 - 총사업비 : 9,723억원	2011~ 2015	친환경농업 육성법 제6조
산림녹지과	지역산림계획	· 산림청장이 수립하는 산림기본계획이 정한 목표와 추진방향에 의거 지역 실정에 맞게 작성 하는 10년 단위의 실천계획 - 총재정규모 : 1조 8,755억원 - 5개 분야 38개 사업	2008~ 2017	산림기본법 제11조
수 산 과	수산업·어촌 종합 대책 실 행 계 획	· 개방 확대에 대비하여 수산업과 어촌이 환경변화에 적응할 수 있는 종합대책 실행계획 - 총재정규모 : 2조 1,345억원 - 13개 분야 59개 사업	2004~ 2013	수산업· 어촌종합 대책
환경관리과	환경보전종합 대책기본계획	· 자연환경과 생활환경을 온전하고 건강 하게 유지·관리 - 도민의 환경욕구 충족 - 건강한 자연환경의 전략적 추진 - 지속가능한 발전방안 제시	2008~ 2015	환경정책 기 본 법 제14조의3
수질관리과	수질보전중기 종합 계 획	· 장기적인 수질환경 보전 및 수자원대책 · 사업규모 : 125개소 · 총사업비 : 19,954억원 · 사업내용 : 환경기초시설 설치 등 (하수처리장, 분뇨 처리장, 산업 단지 등)	2003~ 2020	물 관리 종합대책 (2000.10)

실과명	계획명	계획의 주요내용	계획기간	수립근거
건설정책과	자전거이용 활성화사업 계획	<ul style="list-style-type: none"> · 고유가 시대 에너지 절약 및 교통 체증 해소, 도민 건강 증진을 위해 자전거 이용 활성화 도모 - 계획 총연장 : 1,310km - 계획 총사업비 : 130,705백만원 - '07까지 : 565km, 71,056백만원 - '08이후 : 744km, 59,649백만원 	2003~	자전거이용 활성화에관 한법률제5 조
도로교통과	어린이통학 안전시설확충 사업계획	<ul style="list-style-type: none"> · 어린이 보호 구역 정비 : 525개교 / 1,180억원 · 교통사고 잦은 곳 개선 : 204개소 / 304억원 · 위험도로 구조개선 : 356개소 / 2,200억원 · 안전한 보행환경 조성사업 : 547개소 / 6,604억원 	2002~ 2013	자 동 차 교통관리 개선특별 회 계 법
	지방도정비 사업장기계획	<ul style="list-style-type: none"> · 간선 도로망 구축, 지역간 소통원활 · 사업규모 : 94지구 417km · 사업비 : 3조 4,554억원 · 사업내용 : 4차로 확장 및 우회도로 등 	2001~ 2015	도로법 제24조
수질관리과	농어촌 지방 상수도 사업 계획	<ul style="list-style-type: none"> · 농어촌지역에 맑고 풍부한 수돗물 공급으로 보건위생 향상 · 사업규모 : 69개 지구 · 사업비 : 6,808억원 · 사업내용 : 농어촌 지방상수도 공급 	1994~ 2014	수도법
소방행정과	제8차 소방력 보강 계획	<ul style="list-style-type: none"> · 급증하는 소방수요에 능동적 대응을 위한 소방관서 신설 및 소방장비 현대화로 도민서비스 등 질적 향상 도모 	2008~ 2012	소방기본법

실과명	계 획 명	계 획 의 주요내용	계 획 기 간	수립 근거
관광산업과	제5차 충청남도 관광개발계획	<ul style="list-style-type: none"> · 관광개발여건 분석 · 관광개발사업 계획 · 관광진흥사업 계획 · 관광산업집행계획 	2012~ 2016	관광진흥법 제49조, 제51조
여성가족 정책관실	충청남도 보육 발전 5개년 계획	<ul style="list-style-type: none"> · 도약, 충남보육 삼삼프로젝트 · 비전 : 이이키우기 행복한 충남 · 3대 과제 <ol style="list-style-type: none"> 1. 건강한 영유아 양육지원(아이) 2. 아이키우기 행복한 보육(부모) 3. 조화로운 보육(시설과 교사) · 목표 : 3대 과제 30개사업 추진 · 사업비 : 18,334억원(2011~2015) 	2011~ 2015	충청남도 영유아보육 조 례
복지정책과	보훈 발전 5개년계획	<ul style="list-style-type: none"> · 보훈정신 선양과 보훈 대상자 예우 등 ⇒ 전국 제일의 보훈메카로 육성 - 4개 분야 44개 과제 499억원 	2009~ 2013	국가보훈 기본법
복지정책과	아동희망 project 5개년계획	<ul style="list-style-type: none"> · 저소득층 아동의 생활학습지원과 자립여건 조성을 위한 종합적인 지원시책과 투자전략 마련 등 ⇒ 모든 아동의 공평한 출발선 보장과 가난의 대물림 방지 - 4개 분야 62개 과제 2,520억원 	2009~ 2013	아동복지법

실과명	계 획 명	계 획 의 주요내용	계 획 기 간	수립 근거
복지정책과	충청남도 지역사회 복지계획	<ul style="list-style-type: none"> · 우리도 특성에 맞는 체계적이고 종합적인 지역사회복지계획 수립 ⇒ 도의 복지비전 제시 및 도 전체의 복지수준 향상 - 7개 부문 (용역추진 중) 	2011 ~ 2014	사회복지 사업법
복지정책과	생애주기별 맞춤형 복지계획	<ul style="list-style-type: none"> · 생애주기와 사회계층별(사회적 약자) 복지사각지대 발굴과 OECD 평균복지 수준의 복지 향상대책 마련 ⇒ 생애주기별 복지사각 지대를 발굴, 부족한 부분에 대한 대안제시 -(용역추진 중) 	2011 ~ 2015	민선5기 공약사항
노 인 장애인과	노인복지발전 5개년 계획	<ul style="list-style-type: none"> · 전국 최초 어르신 삶의 질 향상을 위한 종합대책 수립 등 	2009 ~ 2013	노인복지법 제4조
노 인 장애인과	장애인복지 발전 5개년 계 획	<ul style="list-style-type: none"> · 체계적인 사업 추진으로 장애인 생활 안정 및 자립, 재활도모 ⇒ 다차원적인 서비스 체계 구축, 기본권 보장을 통한 삶의 질 향상 - 총사업비 : 4,376억원 	2008 ~ 2012	장애인 복지법 제9조

실과명	계 획 명	계 획 의 주요내용	계 획 기 간	수립 근거
보건행정과	제5차 충청남도 지역보건 의료계획	· 지역사회진단과 보건의료정책의 방향 설정 및 달성목표 설정으로 도민 건강 증진 등 삶의 질을 향상시키고자 하는 계획	2011~ 2014	지역보건법 제30조
	저출산 극복 5개년 계획	· 정부의 「새로맞이 플랜 2010」 지방 적으로 실현 ⇒ 저출산 대응정책의 체계적 추진, 다자녀가정의 사회기반 구축 - 저출산 대응조례 등 제도개선사항 - 불임부부 지원, 다자녀 보육료 지원 등 다양한 시책 발굴 - 출산 및 양육 친화적인 지역사회 자원 개발	2010~ 2014	저출산 고령사회 기본법 제4조
교육법무 담당관실	장학기금 조성(확충) 계획	재단장학기금 목표 : 500억원 · 현금확보 : 368억원 - 도 : 220억원 출연(기조성88, 신규132) - 시군 : 75억원 출연 - 기금유치(독지가기업) : 73억원 · 현물출자 : 132억원(충남학사, 구종건소)	2012~ 2015	민선5기 공약사항
	충청남도 평생교육진흥원 지정(위탁) 운영 계획	· 평생교육프로그램 개발 보급 및 평생 교육상담 · 평생교육프로그램 운영, 평생교육기관간 네트워크 구축 등	2012~	평생교육법 제20조 및 동법시행령 제12조

실과명	계획명	계획의 주요내용	계획기간	수립근거
정책 기획관실	통계관리 체계 선진화 방안	<ul style="list-style-type: none"> · 정책지원 및 통계관리 기능 강화, 통계 활성화 기반 구축 · 기능 강화방안에 대한 연차적·체계적 추진방안 	2007~ 2011	장사등에 관한법률 제5조
균형발전 담당관실	충청남도 균형발전 개발계획	<ul style="list-style-type: none"> · 성장거점사업을 발굴·계획·추진 함으로써 균형발전대상 시군의 지역 발전을 촉진 도모 - 대상 : 3개시(공주, 보령, 논산), 5개군(금산, 부여, 서천, 청양, 태안) - 사업비 : 479,202백만원 	2008~ 2012	국가균형발 전특별지원 법
농촌개발과	살기좋은 행복마을 만들기	<ul style="list-style-type: none"> · 농어촌 삶의질 향상을 위한 중장기 발전비전과 정책제시 - 도내 행정 리단위 마을성격과 역량 수준 유형에 맞게 체계적 육성 - 총사업비 : 279억원 - 사업량 : 4,544개 행정리 	2012~ 2020	3농혁신 중장기 계획
투자입지과	공업용수도 건설지원	<ul style="list-style-type: none"> · 산업입지 기반시설인 용수공급시설 지원 → 입주 업체에 대한 분양가 인하 → 지역경제활성화 및 국가경쟁력 제고 	2011~ 2015	산업입지 및 개발에 관한 법률 제29조
환경관리과	폐기물처리 기본계획	<ul style="list-style-type: none"> · 폐기물의 적정처리 및 폐기물처리 시설의 설치 현황 및 향후 설치계획 · 폐기물의 감량화와 재활용 등 자원화, 폐기물의 수집·운반·보관 등의 개선에 관한 사항 	2011~ 2021	폐기물 관리법

실과명	계 획 명	계 획 의 주요내용	계 획 기 간	수립 근거
산림녹지과	제2차 수목원 진흥계획	<ul style="list-style-type: none"> · 수목원 현황 · 수목원정책 기본방향 목표 · 자원 및 수목 교류 · 수목유전자원의 정보화 등 	2009~ 2013	수목원조성 및 진흥에 관한 법률 제6조
	지방등산로 관리계획	<ul style="list-style-type: none"> · 등산·산악 레포츠 현황 · 장래여건변화 및 수요전망 · 지방등산로 관리계획의 비전 및 목표 등 	2008~ 2017	산림문화· 휴양에 관한 법률 제23조