



한국의 중심, 강한 충남

2009~2013년 중기지방재정계획



목 차

제1장 중기재정계획의 개요

I. 계획수립의 근거	3
II. 계획의 성격	3
III. 계획의 내용	4
IV. 계획수립 체계	4

제2장 재정여건과 운용방향

I. 기본 현황	7
II. 국가재정 운용여건과 방향	8
III. 도 재정운용여건과 방향	11
IV. 지역발전 목표와 전략	13
V. 계획기간 중 주요발전지표	14

제3장 '09~'13년 세입 및 세출 전망

I. 총 규모	17
II. 일반회계	21
III. 특별회계	41

제4장 가용재원 판단 및 부족재원 대책

제5장 분야별 정책방향 및 투자계획

※ 단위사업별 투자사업계획 「부록」	85
---------------------------	----

<참고자료>

○ 국가 및 지방 「중·장기계획」 수립현황	175
-------------------------------	-----

제 1 장

중기재정계획의 개요

제1장 중기지방재정계획의 개요

I 계획수립의 근거

1. 지방재정법 제33조(중기지방재정계획의 수립 등)

- 지방자치단체의 장은 재정을 계획성 있게 운용하기 위하여 중기 재정계획을 수립한 후
- 지방의회에 보고하고, 행정안전부장관에게 제출

2. 지방재정법시행령 제45조(예산안의 첨부서류)

- 지방의회에 제출하는 예산안에 지방재정계획서를 첨부 제출

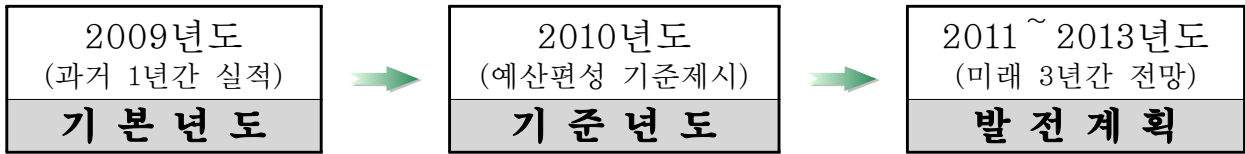
II 계획의 성격

- 재정의 계획적·합리적 운용방향 제시
- 경제·사회적 여건 변동에 따라 개선·보완할 수 있도록 매년 연동화 계획으로 운용(Rolling Plan)

1. 기준년도(2010년) 전후 5년간의 연도별 세입전망을 토대로 분야별 사업계획을 종합 조정하여 재정운용의 투명성 제고
2. 장기적인 관점에서 분야별 정책방향과 사업 우선순위를 고려하여 투자재원을 합리적으로 배분함으로써 한정된 자원 범위 내에서 사업 추진의 효율성 도모
3. 분야별 투자계획을 도정운영과 예산운용에 연계시킴으로써 재정 계획의 실효성을 확보
4. 중기재정계획의 분야별 투자액을 익년도 예산편성시 분야별 지출 한도액(ceiling)으로 적용

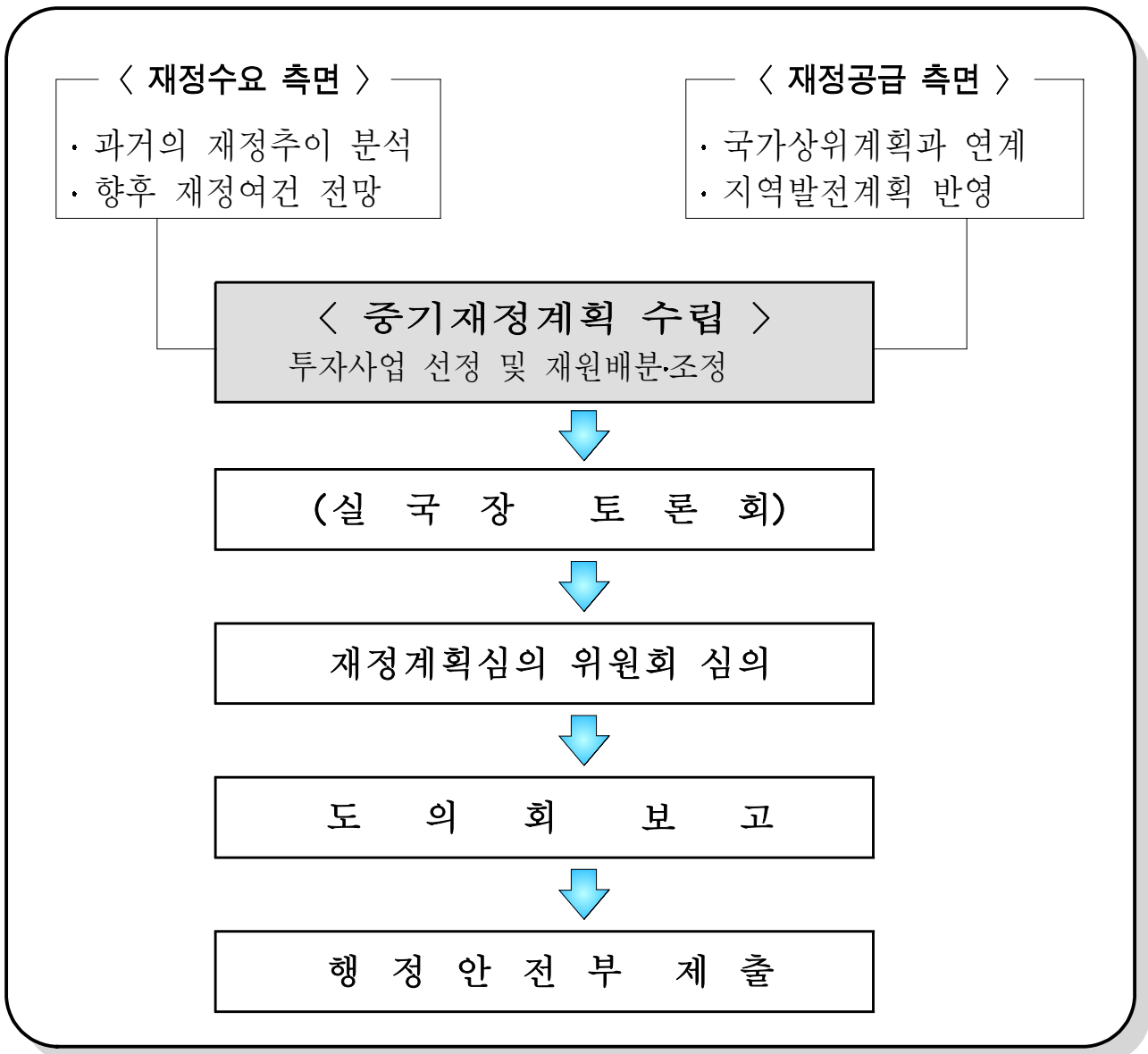
Ⅲ 계획의 내용

1. 계획기간 : 2009~2013(5개년)



2. 수립대상 : 일반회계 + 특별회계

Ⅳ 계획 수립 체계



제2장

재정여건과 운용방향

제2장 재정여건과 운용방향

I 기본 현황

일반현황

- 면 적 : 8,600km², 전국 99,601km²의 8.6%
- 인 구 : 2,060천명(내국인2,024, 외국인36), 전국의 4.0% - '09.6.30현재
- 행정구역 : 7시 9군 25읍 146면 40동(5,441통리, 25,015반)
- 공 무 원 : 16,485명(도 3,630명, 시군 12,855명)

재정규모

- 2009년도 본예산 10조 3,523억원
 - 단 체 별 : 道 3조 8,641억원, 시·군 6조 4,882억원
 - 회 계 별 : 일반 8조 4,098억원, 특별 1조 9,425억원
- 2009년도 재정자립도 29.5%(도 28.1, 시 33.4, 군 21.7)
 - ※최고 : 아산시 50.8%, 최저 서천군, 청양군 12.0%

지역경제 구조

- 산업구조('07년 기준): 농림어업 6.7%, 광공업 45.8%, 서비스 등 47.5%
- 수출액('09년 8월): 236억\$(전국 5위), 무역수지흑자 189억\$(전국3위)
- 제조업체('07년 기준): 11,865업체
 - 대기업 60업체(전국 5위), 중소기업 11,805업체(전국 8위)

Ⅱ 국가재정운용 여건과 방향

□ 국가재정운용 여건

1. 대내외 경제 여건

- 선진국 경제가 예상보다 빠르게 개선되는 등 기대감 조성
 - 적극적인 경기부양과 금융시장 안정 노력으로 선진국 경제가 예상보다 빠르게 개선
 - 일본, 프랑스, 독일의 2/4분기 경제성장률이 5분기만에 플러스 전환, 미국도 크게 개선
- 세계경제는 2010년 이후 회복세가 완만하게 진행될 전망
 - 선진국 경제는 플러스 성장추세로 전환되나 금융시장 불안이 재연될 가능성 내재
 - 개도국은 경기부양 노력 등의 효과가 나타나면서 상대적으로 빠른 속도로 경기회복

〈세계경제 성장추이 및 전망(%)〉

구 분	2009년	2010년	2011년	2012년	2013년
세 계	△1.4	2.5	4.3	4.8	4.9
- 선진국	△3.8	0.6	2.6	3.1	3.0
- 개도국	1.5	4.7	6.1	6.7	6.8

※ 자료 : 기획재정부('09 ~ '13 국가재정운용계획)

- 국내 경제는 금융시장 안정, 실물경제 회복 등 전반적인 경기개선 흐름 지속
 - 2009년 2/4분기 성장률이 전기대비 2.6% 기록하는 등 예상보다 양호한 회복세, 금융·외환시장도 안정세
 - 하지만 민간부문의 자생적인 회복력은 아직 미흡한 수준
- 2009년 △1.5%, 2010년 이후 잠재성장률 수준 회복 전망

- 2010년에는 세계경제 성장세가 점진적으로 개선되고 내수가 회복되면서 잠재수준에 근접하는 4%내외의 성장

〈경제 성장추이 및 전망(%)〉

구 분	2009년	2010년	2011년	2012년	2013년
실질성장률 전 망	△1.5	4.0	5% 내외	5% 내외	5% 내외

※ 자료 : 기획재정부('09 ~ '13 국가재정운용계획)

※ '10년 경제성장률 전망 : 삼성경제연구소(3.9%), LG경제연구소(4.2%)

2. 국가 세입·세출 여건

- 경제성장률 하락으로 국세수입 큰 폭 감소
 - 2008 ~ 2012년 계획 수립당시 2009년 성장률 전망은 5%였으나, 올해 상반기 마이너스(△) 1.5%에 그침
 - 잠재성장률 수준인 5%내외로 복귀하더라도 당초계획 대비 감소
- 국세 이외의 세외수입 여건도 유동적
 - 경상세외수입은 당초계획과 유사한 수준이나 산업은행, 기업은행 등 공기업 등의 상황은 유동적
- 재정지출은 경제위기 극복에서 이미 지출규모가 크게 증가
 - 경제위기 극복과 서민·중산층 생활안정을 위해 지출 늘리면서 지출 베이스 크게 증가
- 늘어난 지출은 산업·중소기업, 복지, SOC에 집중
 - 위기를 대응하는 과정에서 분야별 자원배분구조에도 상당한 변화 발생
- 2008 ~ 2012년 계획에 추가로 반영해야 할 지출요인 다수
 - 지역경제활성화 대책('08.12), 녹색뉴딜('09.1), 신성장동력 확충('09.1)등과 같은 지출소요 증가

□ 국가 재정운용의 기본방향

《 기본 방향 》

○ 경기에 대응한 적극적 재정운용

- ◆ 전반적인 경기회복 흐름이 점차 강화되고 있으나, 불확실성이 여전히 남아 있음.
- ◆ 경기회복 상황을 면밀히 점검해 나가면서 민간의 자생력에 의한 경기회복이 가시화될 때까지 적극적 재정정책 기조 유지
- ◆ 경기회복 추이를 보아가며 재정지출 규모를 적정수준으로 관리해 나가되, 전략적 자원배분을 통해 지출효과를 극대화
- ◆ 세출 구조조정과 녹색성장·신성장동력·서비스산업 선진화 등 미래 대비 투자 및 서민생활지원 등에 중점적으로 투자

○ 재정건전성 조기회복

- ◆ 대내외 재정운용 여건, 경기동향, 국정과제 소요 등을 감안하여 합리적인 재정건전성 목표를 설정하고 관리
- ◆ 재정수지는 2013~2014년 중에 균형을 달성하도록 관리, 국가채무는 계획기간 중 GDP 대비 40%를 초과하지 않도록 관리하면서 점진적으로 축소
- ◆ 세입기반 확대, 세출구조조정 등 재정건전화 노력을 강화

Ⅲ 도 재정운용 여건과 방향

□ 도 재정운용 여건

- 민선 4기 후반기 정책 과제와 공약사업 마무리를 위한 재정 수요 및 민선 5기 출범에 따라 신규수요 증가 전망
- 도청소재도시 건설, 백제권 종합개발 등에 따른 SOC 구축기반수요 급증
 - 도청 및 도의회 신청사 건립, 백제역사재현단지 조성 마무리
- 장애인, 보육, 노인, 보훈복지발전계획, 농어촌발전계획 등 분야별 중장기 발전계획에 의한 계획된 수요
- 세계경제 개선과 내수경기가 점진적으로 회복추세이나 지방세수의 태생적 한계(부동산, 건축경기)로 완만하게 회복될 전망

〈최근 5년간 일반회계 세입현황〉

(단위 : 억원, %)

구 분	2005	2006		2007		2008		2009		연평균 증감률
		결산액	증감	결산액	증감	결산액	증감	예산액	증감	
합 계	24,062	25,380	5.5	27,499	8.3	31,033	12.8	33,337	7.4	8.4
지 방 세	7,441	7,871	5.8	7,812	△0.7	8,044	9.6	7,567	△5.9	0.4
세외수입	2,766	2,796	1.1	2,665	△4.7	3,624	△9.6	1,239	△65.8	△18.2
교 부 세	3,366	3,569	6.0	4,708	31.9	4,766	△1.1	5,433	13.9	12.7
보 조 금	10,489	11,144	6.2	12,314	10.5	14,599	18.5	19,098	30.8	16.1

□ 도 재정운용방향 및 기조

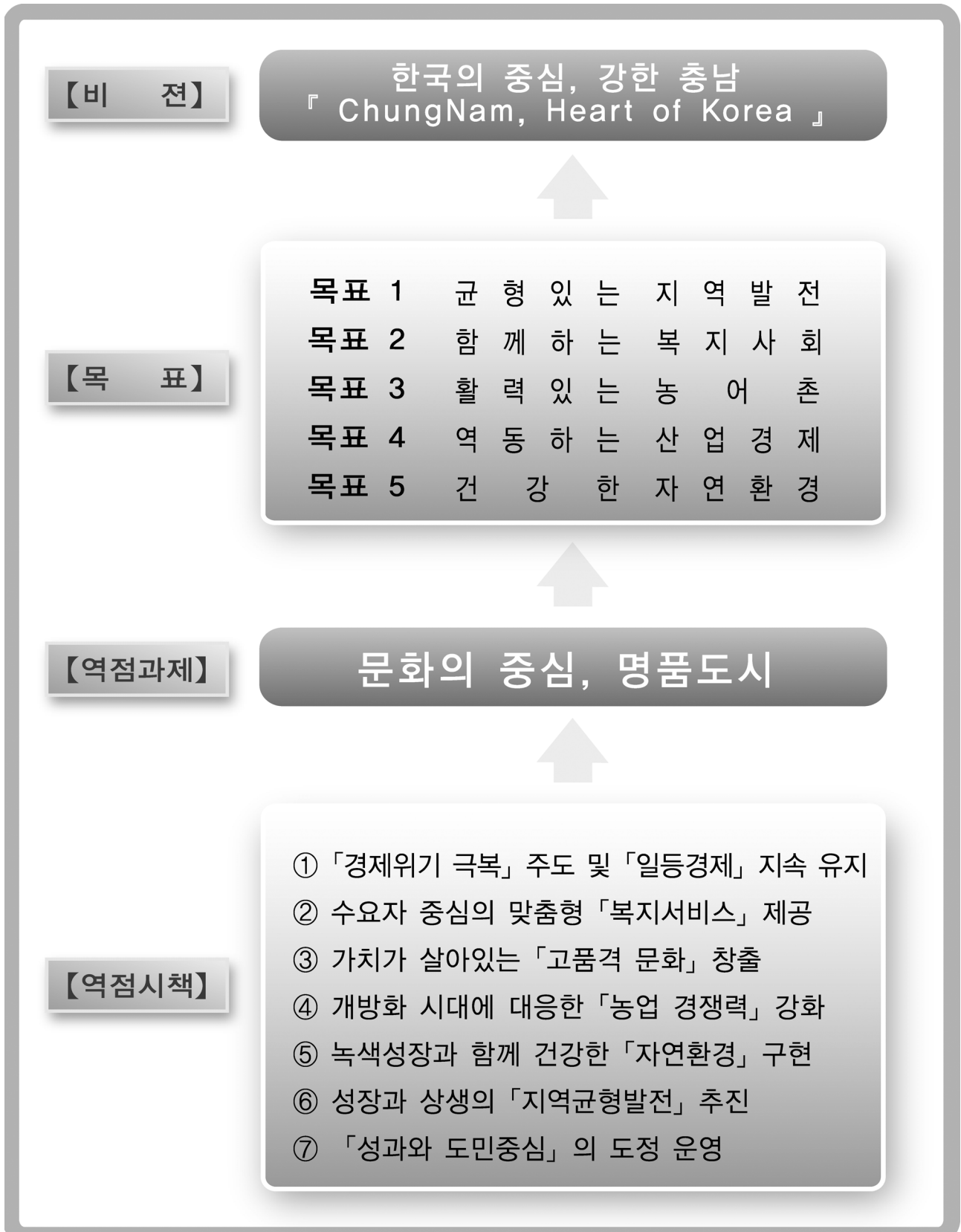
《 재정운용방향 및 기조 》

- 행사성 경비, 민간이전경비 등 경상적경비 동결원칙
 - ◆ 다만, 소방, 사회복지, 지역경제 활성화유도 축제예산 효율적 운용

- 도자체 시책사업에 대한 철저한 성과분석 및 세출구조 조정 지속
 - ◆ 사업성과 분석결과 미흡한 사업에 대하여 일몰 또는 축소

- 미래대비 전략산업 육성 및 재정안정화에 중점
 - ◆ 선택과 집중의 논리에 의한 재정투자로 전략적 재원배분
 - ◆ 자주재원 확충 및 수지균형의 안정적 운영으로 건전재정 유지

IV 지역발전 목표와 전략



V 계획기간중 주요발전지표

삶 의 지 표		단위	2009	2010	2011	2012	2013
인	구	천명	2,065	2,080	2,122	2,165	2,208
1 인 당	G R D P	천원	31,360	33,140	35,120	37,220	38,040
수	출	억불	520	600	660	720	780
외 자 유 치 (누 계)		백만불	5,000	6,000	7,000	8,000	9,000
기 업 유 치 (누 계)		업체	2,800	3,200	3,700	4,200	4,700
일 자 리 창 출 (누 계)		천개	264	300	350	400	450
문 화 예 술 공 간		개소	200	209	214	220	225
찾 아 가 는 공 연		건수	410	420	440	450	455
자 원 봉 사 자		천명	200	206	212	218	226
농 수 산 물 수 출		백만불	400	500	550	600	650
아 동 보 육 시 설		개소	1,378	1,472	1,522	1,572	1,602
노 인 복 지 시 설		개소	5,650	5,807	5,850	5,900	5,930
장 애 인 복 지 시 설		개소	127	133	140	150	160
의 료 시 설		개소	1,881	1,925	1,983	2,042	2,102
상 수 도 보 급 율		%	80.8	82.5	84.2	86.5	89.0
하 수 도 보 급 율		%	66.0	70.0	73.0	76.0	79.0
도 로 포 장 율		%	75.6	76.0	76.4	77.0	77.4
화재현장 5분이내 도착율		%	71.0	72.0	72.5	73.0	73.5

※ 외자유치, 기업유치, 일자리 창출은 기준년도 : 2006년부터 누계

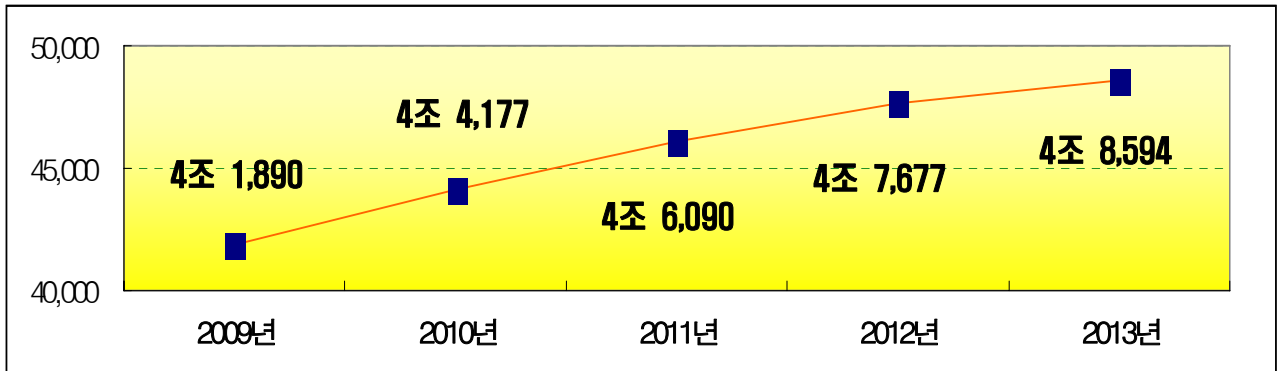
제**3**장

'09~'13년 세입 및 세출 전망

제3장 '09~'13년 세입 및 세출 전망

I 총규모 : 22조 8,428억원 (연평균 3.8%, 국가 4.2%)

(단위 : 억원)



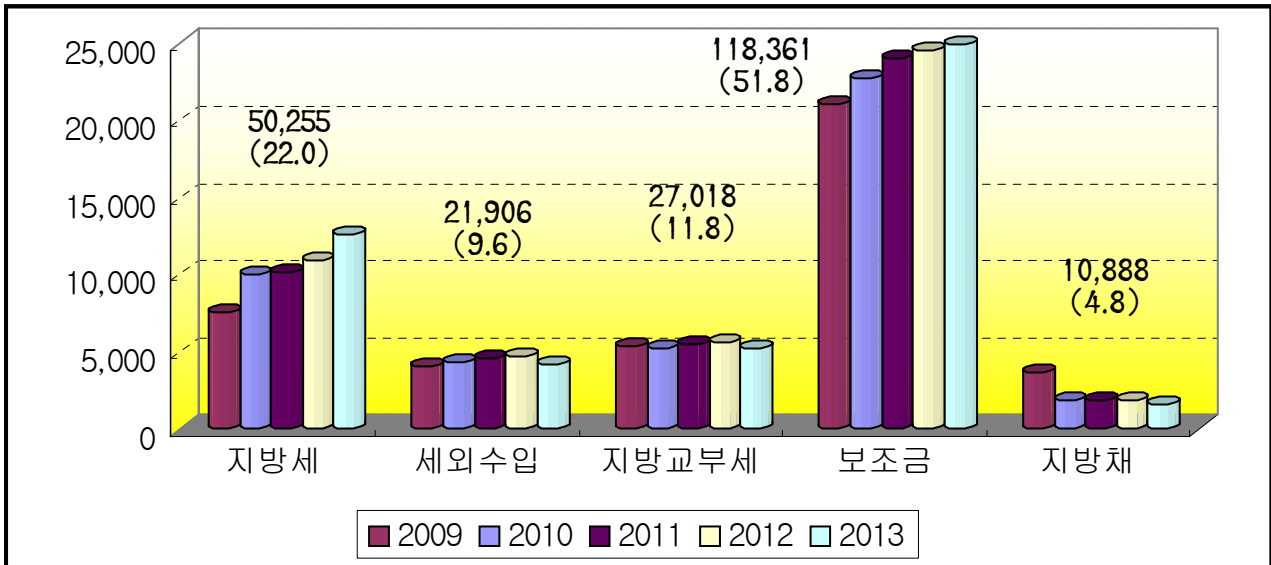
1. 회계별 규모

(단위 : 억원, %)

구분	중기 재정 계획					2009~2013		
	2009	2010	2011	2012	2013	계	구성비	신장률
합계	41,890	44,177	46,090	47,677	48,594	228,428	100	3.8
일반회계	35,787	37,890	39,177	40,308	42,536	195,698	85.7	4.4
특별회계	6,103	6,287	6,913	7,369	6,058	32,730	14.3	△0.2
공기업특별회계	2,296	2,256	2,443	2,735	2,817	12,547	5.5	5.2
지역개발기금	2,296	2,256	2,443	2,735	2,817	12,547	5.5	5.2
기타특별회계	3,807	4,031	4,470	4,634	3,242	20,184	8.8	△3.9
도청소재도시건설	494	981	1,332	1,438	569	4,814	2.1	3.6
균형발전	585	557	585	585		2,312	1.0	-
안면도관광지개발	13	12	12	8	7	52		△14.3
의료급여기금	2,248	2,303	2,360	2,418	2,478	11,807	5.2	2.4
청양대학	71	72	73	74	76	366	0.1	1.7
금강종합개발	9	9	9	9	9	45		-
광역교통시설	36	37	39	40	41	193	0.1	3.3
학교용지부담금	351	60	60	61	61	593	0.3	△35.4

2. 자원별 규모

(단위 : 억원, %)

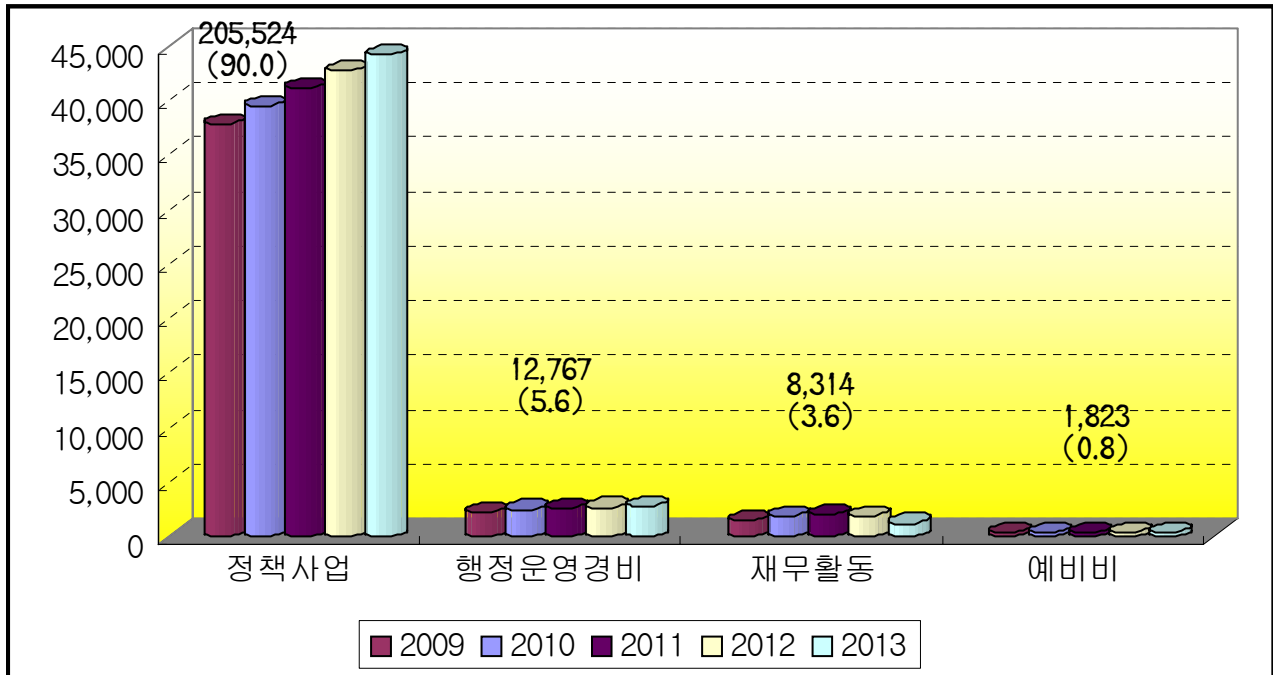


(단위 : 억원, %)

구분	중기 재정 계획					2009~2013		
	2009	2010	2011	2012	2013	계	구성비	신장률
합 계	41,890	44,177	46,090	47,677	48,594	228,428	100	3.8
지방세	7,567	8,986	10,195	10,883	12,624	50,255	22.0	13.6
세외수입	4,077	4,322	4,571	4,786	4,150	21,906	9.6	0.4
경상적세입	506	932	901	882	859	4,080	1.8	14.1
임시적세입	3,571	3,390	3,670	3,904	3,291	17,826	7.8	△2.0
지방교부세	5,433	5,254	5,490	5,590	5,251	27,018	11.8	△0.8
보조금	21,073	23,755	23,976	24,598	24,959	118,361	51.8	4.3
일반국고	14,277	16,972	17,212	17,704	18,003	84,168	36.8	6.0
광특회계	6,269	6,097	6,181	6,293	6,340	31,180	13.7	0.3
국가기금	527	686	583	601	616	3,013	1.3	4.0
지방채	3,740	1,860	1,858	1,820	1,610	10,888	4.8	△19.0
일반차입금	2,450	500	418	300	-	3,668	1.6	△50.3
지역개발채권	1,290	1,360	1,440	1,520	1,610	7,220	3.2	5.7

3. 세출 전망

(단위 : 억원, %)

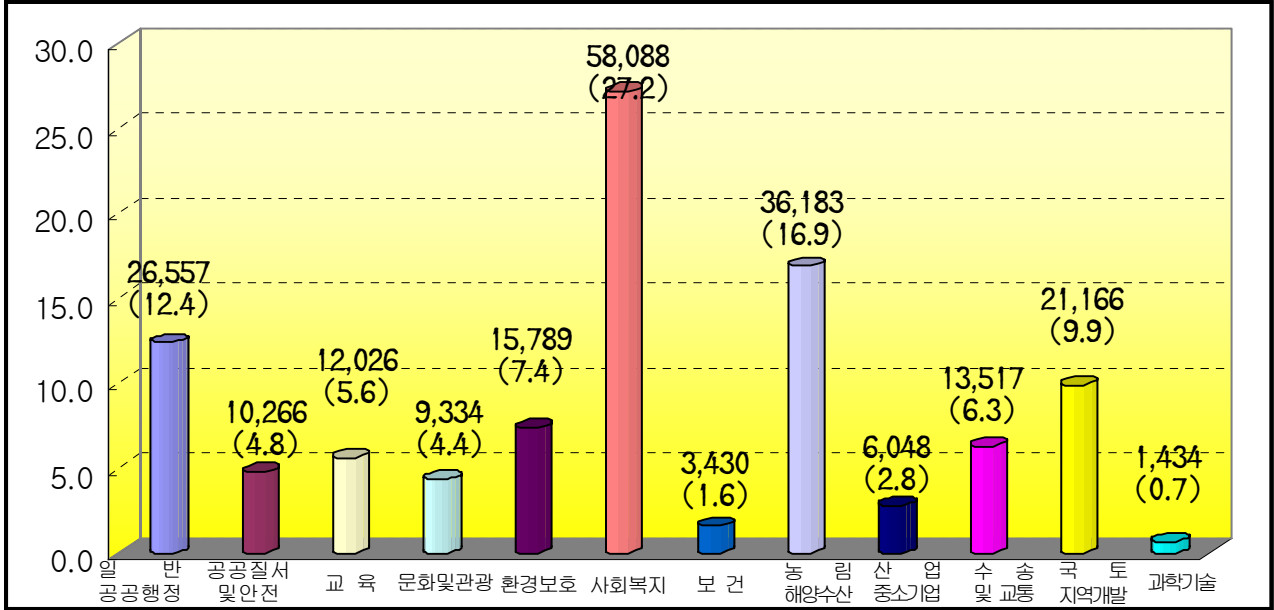


(단위 : 억원, %)

구분	중기 재정 계획					2009~2013		
	2009	2010	2011	2012	2013	계	구성비	신장률
합계	41,890	44,177	46,090	47,677	48,594	228,428	100	3.8
정책사업	37,905	39,497	41,188	42,735	44,199	205,524	90.0	3.9
행정운영경비	2,223	2,479	2,575	2,680	2,810	12,767	5.6	6.0
인력운영비	2,096	2,333	2,421	2,515	2,641	12,006	5.3	5.9
기본경비	127	146	154	165	169	761	0.3	7.4
재무활동	1,426	1,851	1,959	1,883	1,195	8,314	3.6	△4.3
내부거래지출	1,244	1,579	1,691	1,639	967	7,120	3.1	△6.1
보전지출	182	272	268	244	228	1,194	0.5	5.8
예비비	336	350	368	379	390	1,823	0.8	3.8

4. 분야별 투자수요

(단위 : 억원, %)



(단위 : 억원, %)

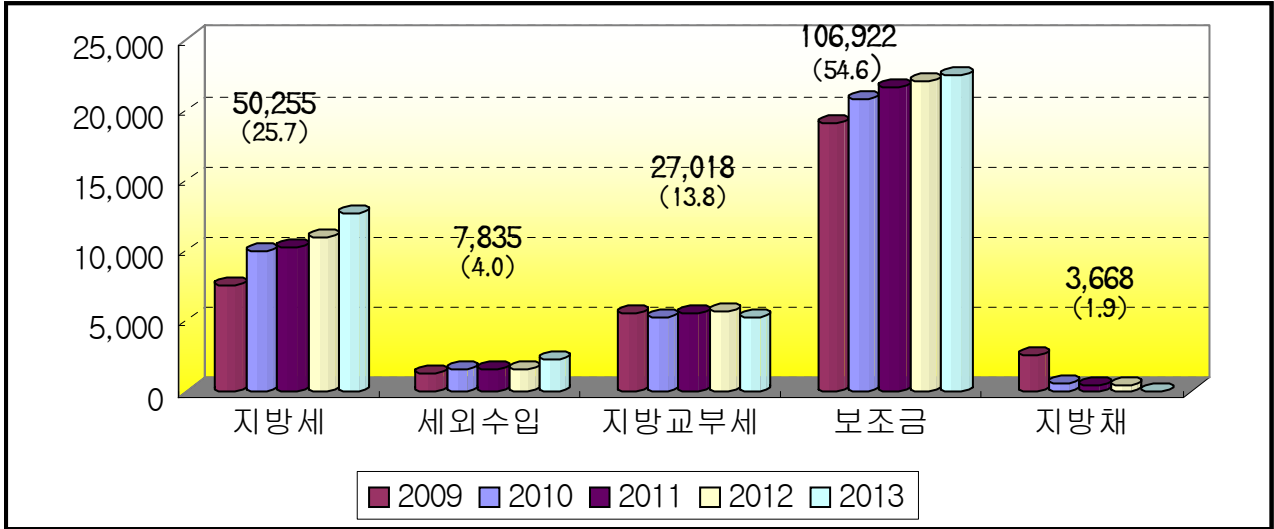
구분	중기 재정 계획					2009~2013		
	2009	2010	2011	2012	2013	계	구성비	신장률
합 계	39,331	41,348	43,147	44,618	45,394	213,838	100	3.8
일반공공행정	4,828	5,209	5,268	5,582	5,670	26,557	12.4	4.1
공공질서및안전	1,832	1,857	2,053	2,180	2,344	10,266	4.8	6.4
교육	2,310	2,356	2,408	2,451	2,501	12,026	5.6	2.0
문화 및 관광	1,691	2,013	1,829	1,872	1,929	9,334	4.4	3.3
환경 보호	3,281	2,926	3,164	3,128	3,290	15,789	7.4	0.1
사회 복지	10,550	11,044	11,572	12,159	12,763	58,088	27.2	4.9
보건	618	641	672	732	767	3,430	1.6	5.5
농림해양수산	6,586	6,943	7,321	7,413	7,920	36,183	16.9	4.7
산업·중소기업	1,189	1,247	1,145	1,195	1,272	6,048	2.8	1.7
수송 및 교통	2,234	2,326	2,513	2,672	3,772	13,517	6.3	14.0
국토및지역개발	3,905	4,478	4,930	4,960	2,893	21,166	9.9	△7.2
과학기술	307	308	272	274	273	1,434	0.7	△2.9

※ 분야별 투자수요 : 정책사업 + 재무활동비

II 일반회계

1. 일반회계 세입전망

(단위 : 억원, %)



(단위 : 억원, %)

구분	중기 재정 계획					2009~2013		
	2009	2010	2011	2012	2013	계	구성비	신장률
합 계	35,787	37,890	39,177	40,308	42,536	195,698	100	4.4
지방세	7,567	8,986	10,195	10,883	12,624	50,255	25.7	13.6
세외수입	1,239	1,436	1,445	1,505	2,210	7,835	4.0	15.6
경상적세입	243	372	382	408	442	1,847	0.9	16.1
임시적세입	996	1,064	1,063	1,097	1,768	5,988	3.1	15.4
지방교부세	5,433	5,254	5,490	5,590	5,251	27,018	13.8	△0.8
보조금	19,098	21,714	21,629	22,030	22,451	106,922	54.6	4.1
일반국고	12,302	14,931	14,865	15,136	15,495	72,729	37.1	5.9
광특회계	6,269	6,097	6,181	6,293	6,340	31,180	15.9	0.3
국가기금	527	686	583	601	616	3,013	1.6	3.5
지방채	2,450	500	418	300	-	3,668	1.9	△50.3

< 일반회계 세목별 세입전망 >

(단위 : 억원, %)

구 분	중 기 재 정 계 획					2009~2013		
	2009	2010	2011	2012	2013	계	구성비	신장률
계	35,787	37,890	39,177	40,308	42,536	195,698	100	4.4
지 방 세	7,567	8,986	10,195	10,883	12,624	50,255	25.7	13.6
취 득 세	2,667	2,617	3,119	3,376	3,451	15,230	7.8	6.7
등 록 세	2,692	2,619	3,143	3,379	3,459	15,292	7.8	6.5
면 허 세	25	27	28	30	32	142		6.4
레 저 세	110	116	121	127	135	609	0.3	5.3
지 방 소 비 세		1,400	1,470	1,543	3,000	7,413	3.8	28.9
공 동 시 설 세	255	279	305	334	365	1,538	0.8	9.4
지 역 개 발 세	5	5	5	6	6	27		4.7
지 방 교 육 세	1,700	1,773	1,849	1,929	2,012	9,263	4.8	4.3
지 난 년 도 수 입	113	150	155	159	164	741	0.4	9.8
세 외 수 입	1,239	1,436	1,445	1,505	2,210	7,835	4	15.6
경 상 적 세 입	243	372	382	408	442	1,847	0.9	16.1
재 산 임 대 수 입	10	10	11	11	11	53		2.4
사 용 료 수 입	39	43	44	46	48	220	0.1	5.3
수 수 료 수 입	34	34	24	24	25	141	0.1	△7.6
사 업 수 입	44	59	62	65	69	299	0.2	12.1
징 수 교 부 금 수 입	48	65	80	101	128	422	0.2	27.8
이 자 수 입	68	161	161	161	161	712	0.3	24.0
임 시 적 세 입	996	1,064	1,063	1,097	1,768	5,988	3.1	15.4
재 산 매 각 수 입	251	259	217	203	819	1,749	0.9	34.4
잉 여 금	464	500	535	572	612	2,683	1.4	7.2
이 월 금	2	2	2	2	2	10		-
전 입 금	69	77	80	85	90	401	0.2	6.9
예 탁 금 및 예 수 금								
용 자 금 원 금 수 입	50	53	57	60	64	284	0.1	6.3
부 담 금	129	140	139	142	146	696	0.4	3.1
잡 수 입	25	26	26	26	26	129	0.1	1.0
지 난 년 도 수 입	6	7	7	7	9	36		10.7
지 방 교 부 세	5,433	5,254	5,490	5,590	5,251	27,018	13.8	△0.8
보 조 금	19,098	21,714	21,629	22,030	22,451	106,922	54.6	4.3
일 반 국 고	12,302	14,931	14,865	15,136	15,495	72,729	37.1	5.9
광 특 회 계	6,269	6,097	6,181	6,293	6,340	31,180	15.9	0.3
국 가 기 금	527	686	583	601	616	3,013	1.6	4.0
지 방 채	2,450	500	418	300		3,668	1.9	△50.3

지방세 수입

1) 지방세 징수여건

- 세계경제 개선과 내수경기가 점진적으로 회복될 전망이나 지방세수의 태생적 한계(부동산, 건축경기)로 완만하게 회복될 전망
- 다만, 2010년부터 시행하는 지방소비세 신설로 인하여 다소간의 세수증대 효과 예상

2) 지방세 징수전망

(단위 : 억원)

연도별 세목별	2009	2010	2011	2012	2013	합 계	구성비 (%)	신장률 (%)
계	7,567	8,986	10,195	10,883	12,624	50,255	100	13.6
① 취득세	2,667	2,617	3,119	3,376	3,451	15,230	30.3	6.7
② 등록세	2,692	2,619	3,143	3,379	3,459	15,292	30.4	6.5
③ 면허세	25	27	28	30	32	142	0.3	6.4
④ 레저세	110	116	121	127	135	609	1.2	5.3
⑤ 지방소비세		1,400	1,470	1,543	3,000	7,413	14.8	28.9
⑥ 공동시설세	255	279	305	334	365	1,538	3.0	9.4
⑦ 지역개발세	5	5	5	6	6	27	0.1	4.7
⑧ 지방교육세	1,700	1,773	1,849	1,929	2,012	9,263	18.4	4.3
⑨ 과년도수입	113	150	155	159	164	741	1.5	9.8

3) 세목별 추계자료

① 취득세

- 세 율 : 20/1,000
- 세입신장요인 : 부동산 신축, 거래 증가
- 과거 5년간 세입신장률

(단위 : 백만원)

구 분	2004	2005	2006	2007	2008	평균신장률
취득세 (신장률)	277,103	291,226 (5.0%)	307,115 (5.4%)	297,341 (△3.1%)	293,040 (1.4%)	1.8%

- 향후 5년간 세입전망

(단위 : 백만원)

구 분	2009	2010	2011	2012	2013	평균신장률
취득세 (신장률)	266,723	261,700 (△1.9%)	311,877 (19.2%)	337,650 (8.3%)	345,100 (2.2%)	6.7%

- 추계 기준

- 세수추계모형

구 분		구 조
취 득 세 · 등 록 세	주 택	$[(\text{전년도총부과액} - \text{전년도 세입특수요인}) \times \text{주택거래비중} \times \text{거래신장율} \times \text{주택가격신장율} \times \text{징수율}] \pm \text{세입특수요인}$ ※ 조세연구원 : (시군별·주택유형별 재산세 과세자료 × 주택거래비중 × 가격증감율 × 취·등록세 세율) ± 세입특수요인
	토 지	$[(\text{전년도총부과액} - \text{전년도 세입특수요인}) \times \text{토지거래비중} \times \text{거래신장율} \times \text{토지가격신장율} \times \text{징수율}] \pm \text{세입특수요인}$ ※ 조세연구원 : (시군별·지목별 재산세 과세자료 × 토지거래비중 × 가격증감율 × 취·등록세 세율) ± 세입특수요인
	건 축 물	$[(\text{전년도총부과액} - \text{전년도 세입특수요인}) \times \text{일반건축물거래비중} \times \text{거래신장율} \times \text{일반건축물가격(또는 과표)신장율} \times \text{징수율}] \pm \text{세입특수요인}$ ※ 조세연구원 : 관내 특수요인 없으면 전년도 징수액 사용
	차 량	$[\text{전년도부과액} \times \text{거래신장율(과표신장율 가감반영)} \times \text{징수율}] \pm \text{세입특수요인}$ ※ 조세연구원 : 추세분석, 탄성치 분석, 회귀분석 중 택일
	선박, 항공기 등 기타	$(\text{전년도부과액} \times \text{징수율}) \pm \text{세입특수요인}$ ※ 조세연구원 : 관내 특수요인 없으면 전년도 징수액 사용

② 등록세

- 세 율 : 3,000원 ~ 20/1,000
- 세입신장요인 : 부동산 거래증가
- 과거 5년간 세입신장률

(단위 : 백만원)

구 분	2004	2005	2006	2007	2008	평균신장률
등록세 (신장률)	337,641	276,859 (△18.0%)	284,721 (2.8%)	274,016 (3.7%)	280,655 (2.4%)	△4.5%

○ 향후 5년간 세입전망

(단위 : 백만원)

구 분	2009	2010	2011	2012	2013	평균신장률
등록세 (신장률)	269,223	261,900 (△2.7%)	314,300 (0.8%)	337,900 (7.5%)	345,900 (0.9%)	6.5%

○ 추계 기준

- 세수추계모형

구 분		구 조
취 득 세 · 등 록 세	주 택	[(전년도총부과액 - 전년도 세입특수요인) × 주택거래비중 × 거래신장율 × 주택가격신장율 × 징수율] ± 세입특수요인 ※ 조세연구원 : (시군별·주택유형별 재산세 과세자료 × 주택거래비중 × 가격증감율 × 취·등록세 세율) ± 세입특수요인
	토 지	[(전년도총부과액 - 전년도 세입특수요인) × 토지거래비중 × 거래신장율 × 토지가격신장율 × 징수율] ± 세입특수요인 ※ 조세연구원 : (시군별·지목별 재산세 과세자료 × 토지거래비중 × 가격증감율 × 취·등록세 세율) ± 세입특수요인
	건 축 물	[(전년도총부과액 - 전년도 세입특수요인) × 일반건축물거래비중 × 거래신장율 × 일반건축물가격(또는 과표)신장율 × 징수율] ± 세입특수요인 ※ 조세연구원 : 관내 특수요인 없으면 전년도 징수액 사용
	차 량	[전년도부과액 × 거래신장율(과표신장율 가감반영) × 징수율] ± 세입특수요인 ※ 조세연구원 : 추세분석, 탄성치 분석, 회귀분석 중 택일
	선박, 항공기 등 기 타	(전년도부과액 × 징수율) ± 세입특수요인 ※ 조세연구원 : 관내 특수요인 없으면 전년도 징수액 사용

③ 면허세

- 세 율 : 3,000원 ~ 45,000원
- 세입신장요인 : 행정 인·허가 증가
- 과거 5년간 세입신장률

(단위 : 백만원)

구 분	2004	2005	2006	2007	2008	평균신장률
면허세 (신장률)	2,067	2,170 (4.9%)	2,343 (7.9%)	2,469 (5.3%)	2,625 (6.3%)	6.1%

- 향후 5년간 세입전망

(단위 : 백만원)

구 분	2009	2010	2011	2012	2013	평균신장률
면허세 (신장률)	2,498	2,700 (8.1%)	2,781 (3.0%)	3,000 (7.9%)	3,200 (6.7%)	6.4%

- 추계 기준
- 모형 구조

구 분	구 조
정 기 분	(세수추계 시점의 면허종별 건수 × 면허종별 세율 × 징수율) ± 세입특수요인
수 시 분	선형회귀분석에 의한 수시분 추계액(최근 5년간 수시분 징수실적 활용) ± 세입특수요인

- 세수추계 요인자료 분석 수집

구 분	요인별	수집방법	비 고
공통사항	정기분 면허종별건수	자치단체별 지방세프로그램상 면허세 관리대장 현황 자료 활용	지방세프로그램
	수시분 면허세액	자치단체별 수시분 면허세 징수액 자료를 활용하여 선형회귀분석	엑셀 활용
특수요인	건축물 신·증축	대규모 건축물 신·증축 관련 동향	건축부서
	대규모 공단내 공장 입주	자치단체의 산업·경제 부서나 산업전문관리기관의 관내 대규모 공장 입주계약 현황자료 활용	산업·경제부서, 한국산업단지공단
	대형유통단지 개장	대형유통단지 사업자의 분양계획서 활용	자자체 산업·경제부서

④ 레저세

- 세 율 : 10/1,000
- 세입신장요인 : 경마참여자 수 증가
- 과거 5년간 세입신장률

(단위 : 백만원)

구 분	2004	2005	2006	2007	2008	평균신장률
레저세 (신장률)	-	4,386 (100%)	6,115 (39.4%)	9,008 (47.3%)	11,535 (28%)	39.6%

- 향후 5년간 세입전망

(단위 : 백만원)

구 분	2009	2010	2011	2012	2013	평균신장률
레저세 (신장률)	11,000	11,600 (5.5%)	12,100 (4.3%)	12,730 (5.2%)	13,500 (6.0%)	5.3%

- 추계 기준

- 모형 구조

구 분	구 조
레저세 - 경마, 경륜, 경정	Σ {과세대상별 당해연도 예상징수액(선형회귀분석) × 마사회 등 업체의 예상매출액 증감율} ± 세입특수요인

- 세수추계 요인자료 분석 수집

구 분	요인별	수집방법	비 고
공통사항	레저세 징수실적	자치단체 월별징수실적	월보 기준
	마사회 등 사업주체의 매출액 증감율	마사회 등 사업주체의 업무계획서	마사회 등
특수요인	장외발매소 설치 교차투표 계획	마사회 등 사업주체의 업무계획서	마사회 등

⑤ 지방소비세

- 세 율 : ' 10년 부가가치세의 50/1,000 → ' 13년 100/1,000 ↑
- 세입신장요인 : 소비증가
- 규 모 : ' 10년 부가가치세의 5%(2.3조원 전망)
- 배 분 : 2.3조원 × 5.95%(우리도 비중) = 136,850백만원
- 향후 5년간 세입전망

(단위 : 백만원)

구 분	2009	2010	2011	2012	2013	평균신장률
지방소비세 (신장률)	-	140,000	147,000 (5.0%)	154,300 (5.0%)	300,000 (94.4)	28.9%

⑥ 공동시설세

- 세 율 : 0.23/1,000 ~ 1.3/1,000
- 세입신장요인 : 건물 과세표준액 증가
- 과거 5년간 세입신장률

(단위 : 백만원)

구 분	2004	2005	2006	2007	2008	평균신장률
공동시설세 (신장률)	16,701	16,868 (0.9%)	19,821 (17.5%)	21,921 (10.5%)	23,911 (9.0%)	9.4%

- 향후 5년간 세입전망

(단위 : 백만원)

구 분	2009	2010	2011	2012	2013	평균신장률
공동시설세 (신장률)	25,510	27,900 (9.4%)	30,500 (9.4%)	33,400 (9.5%)	36,500 (9.3%)	9.4%

⑦ 지역개발세

- 세 율 : 20원 ~ 5/1,000
- 세입신장요인 : 경제발전
- 과거 5년간 세입신장률

(단위 : 백만원)

구 분	2004	2005	2006	2007	2008	평균신장률
지역개발세 (신장률)	433	451 (4.1%)	503 (11.5%)	516 (2.5%)	493 (△4.4%)	3.3%

○ 향후 5년간 세입전망

(단위 : 백만원)

구 분	2009	2010	2011	2012	2013	평균신장률
지역개발세 (신장률)	510	525 (2.9%)	541 (3.0%)	557 (2.9%)	574 (3.0%)	4.7%

○ 추계 기준

- 모형 구조

구 분	구 조
지역개발세 과세대상별(발전용수, 지하수, 자하자원, 컨테이너, 원자력)	△ {과세대상별 선형회귀분석에 의한 추계액(최근 5년간 과세대상별 징수실적 활용)} ± 세입특수요인

- 세수추계 요인자료 분석 수집

구 분	요인별	수집방법	비 고
공 통 사 항	과세대상별 징수액	자치단체 년도별 지방세 결산자료 활용	결산서
세 입 특 수 요 인	-세법개정 -신규세입요인	-행정안전부 통보자료 -지역개발세 과세대상 관련업무 인·허가 자료 활용	-행안부 -지자체 산업·경제 부서

⑧ 지방교육세

- 세 율 : 10 ~ 50%
- 세입신장요인 : 과세표준액 상승
- 과거 5년간 세입신장률

(단위 : 백만원)

구 분	2004	2005	2006	2007	2008	평균신장률
지방교육세 (신장률)	153,114	140,193 (△8.4%)	155,913 (11.2%)	164,341 (5.4%)	179,738 (9.3%)	4.1%

- 향후 5년간 세입전망

(단위 : 백만원)

구 분	2009	2010	2011	2012	2013	평균신장률
지방교육세 (신장률)	170,000	177,300 (4.3%)	184,900 (4.3%)	192,900 (4.3%)	201,200 (4.3%)	4.3%

- 추계 기준
- 모형구조

구 분	개선 기본모형
·등록세분	- 등록세 추계액(차량제외) × 20%
·레저세분	- 레저세 추계액 × 40%('08.12.31까지는 60%)
·주민세균등할분	- 주민세균등할추계액 × 10%
·재산세분	- 재산세액 추계액 × 20%
·자동차세분	- 자동차세액(비영업승용) 추계액 × 30%
·담배소비세분	- 담배소비세추계액 × 50%

- 세수추계 요인자료 분석 수집

구 분	요 인 별	수 집 방 법	비 고
공통사항	세목별 추계액	세목별 추계 결과치 활용	세목추계담당

⑨ 과년도수입

○ 과거 5년간 세입신장률

(단위 : 백만원)

구 분	2004	2005	2006	2007	2008	평균신장률
과년도수입 (신장률)	43,403	11,964 (△72.4%)	10,573 (△11.6%)	11,560 (9.3%)	12,484 (7.9%)	△26.8%

○ 향후 5년간 세입전망

(단위 : 백만원)

구 분	2009	2010	2011	2012	2013	평균신장률
과년도수입 (신장률)	11,332	15,000 (32.4%)	15,450 (3.0%)	15,913 (3.0%)	16,390 (3.0%)	9.8%

○ 추계 기준

- 모형 구조

구 분	구 조
과 년 도 수 입	$\Sigma(\text{세목별 이월예상액} \times \text{세목별 과년도분 징수율}) \pm \text{세입특수요인}$

- 세수추계 요인자료 분석 수집

구 분	요 인 별	수 집 방 법	비 고
공통사항	세목별 부과 추계액	세목별 추계 결과치 활용	세목추계담당
	세목별 이월율	최근 5년간 평균 체납율을 활용하여 산출(최고, 최저 제외)	시군구 결산서
	세목별 과년도분 징수율	최근 5년간 세목별 과년도 평균 징수율을 활용하여 산출(최고, 최저 제외)	시군구 결산서
특수요인	고액체납 현황	세무부서 고액체납자 관리 대장 또는 담당자 의견 청취	체납관리부서
	과오납 환급	국세경정 결정에 따른 환급 예상액은 국세청 통보자료를 활용, 특히 고액 환급은 관할 세무서 자료 활용	주민세통보자료, 관할세무서

세외수입 전망

1) 경상적 세외수입

① 재산임대수입

- 재산임대수입은 공시지가 상승 및 최근 평균 임대료 등 반영
 - 공유재산 임대면적 감소 및 외국인 투자산업단지 임대에 따른 수입증가, 공시지가 상승에 의한 임대료 증가 등을 반영하여
 - 연평균 증가율 2.4% 적용

(단위 : 백만원)

구 분	2009	2010	2011	2012	2013	평균증가율
재산임대수입	1,012	1,029	1,050	1,047	1,065	2.4%

② 사 용 료

- 사용료 수입은 공공시설의 점용 및 사용에 대한 반대급부로 점용 또는 사용자에게 부과 징수하는 수입으로 이용률 증감, 평균 징수율을 감안 추계
 - 도로점용료, 하천골재채취, 하천부지 사용료, 입장료 수입으로
 - 연평균 증가율 5.3% 적용

(단위 : 백만원)

구 분	2009	2010	2011	2012	2013	평균증가율
사용료 수입	3,916	4,246	4,442	4,606	4,828	5.3%

③ 수수료

○ 수수료 수입은 특정인에게 제공한 행정서비스에 대하여 소요되는 비용의 전부 또는 일부를 징수하는 수입으로

- 증지수입, 기타 수수료 수입 등이 있으며, 이중 보건환경연구원 수질 검사수수료 및 축산위생연구소 축산물 검사수수료, 각종 시험 응시 수수료가 주 세입원

● 연평균 증가율 $\Delta 7.62\%$ 적용

(단위 : 백만원)

구 분	2009	2010	2011	2012	2013	평균증가율
수수료 수입	3,385	3,394	2,414	2,438	2,463	$\Delta 7.6\%$

④ 사업 수입

○ 사업 수입은 농업기술원, 수산연구소, 축산기술연구소, 산림환경연구소 등에서 시험 및 분양용으로 생산하는 농축수산물 매각수입

- 한우 분양 물량 감소 및 농업생산물의 가격 불안정 등 감소 요인은 있으나, 과거 신장률 적용 추계

● 연평균 증가율 12.1% 적용

(단위 : 백만원)

구 분	2009	2010	2011	2012	2013	평균증가율
사업 수입	4,366	5,858	6,164	6,526	6,905	12.1%

⑤ 징수교부금

- 징수교부금 수입은 수질개선 부담금 징수 실적에 따라 중앙부처에서 교부되는 징수 교부금으로
 - 연평균 증가율 27.8% 적용

(단위 : 백만원)

구 분	2009	2010	2011	2012	2013	평균증가율
징수교부금수입	4,805	6,445	8,033	10,083	12,732	27.8%

⑥ 이 자 수 입

- 이자 수입은 일반회계 수입금 중 여유자금 관리 예치에 따른 이자 수입과 세입세출 외 현금 등에서 발생하는 이자 수입
 - 예치 금리가 상승 기초를 보이고 있으며
 - 예산 규모 신장 및 일일 잔고 최소화로 여유자금을 확보 고금리 상품에 중·장기 예치함으로써 이자수입 증대 전망
- 연평균 증가율 24.0% 적용

(단위 : 백만원)

구 분	2009	2010	2011	2012	2013	평균증가율
이자 수입	6,816	16,116	16,116	16,116	16,116	24.0%

2) 임시적 세외수입

① 재산매각수입

- 2008년 이후 국·공유재산의 매각 증가, 공시지가 상승하고 특히, '12년 도청사 및 의회청사 이전과 관련 도유재산 매각 증가
- ➔ 연평균 증가율 34.4% 적용

(단위 : 백만원)

구 분	2009	2010	2011	2012	2013	평균증가율
재산매각수입	25,040	25,920	21,705	20,318	81,875	34.4%

② 순세계잉여금

- 매 회계연도 결산 결과 발생한 세계잉여금에서 이월사업비 및 국고보조금 사용 잔액을 제외한 수입
- 전년도 세출 집행 잔액 규모, 세입 초과 징수분의 추경 반영 여부 등에 따라 그 변동 폭이 클 것으로 예상
- ➔ 연평균 증가율 7.2% 적용

(단위 : 백만원)

구 분	2009	2010	2011	2012	2013	평균증가율
순세계잉여금	46,380	50,000	53,500	57,200	61,200	7.2%

③ 이 월 금

- 전년도 결산에 따른 국고 보조금 사용 잔액으로 국고보조금 규모에 의한 증감 폭이 크며, 국고보조금 증가율을 감안하여 안정적인 추계

● 연평균 증가율 - % 적용

(단위 : 백만원)

구 분	2009	2010	2011	2012	2013	평균증가율
이 월 금	230	229	229	230	231	- %

④ 전 입 금

- 공기업, 기타회계, 기금 또는 교육비 특별회계 등에서 일반회계로 전입되는 수입
- 2006년도 이후 도 교육청 교육비 특별회계에서 전입되는 수입금으로 토·일·공휴일과 학기 중 기초생활 수급자 및 가정이 어려운 아동에게 중식비 제공으로 소폭 증가할 것으로 추계

● 연평균 증가율 6.9% 적용

(단위 : 백만원)

구 분	2009	2010	2011	2012	2013	평균증가율
전 입 금	6,885	7,703	8,007	8,507	9,007	6.9%

⑤ 용자금 원금수입

- 민간 또는 타 자치단체에 용자한 금액 중 원금 회수 수입으로 농촌 주택개량 용자금이 주 수입임.
- 연평균 증가율 6.3% 적용

(단위 : 백만원)

구 분	2009	2010	2011	2012	2013	평균증가율
용자금원금수입	5,000	5,300	5,670	6,038	6,400	6.3%

⑥ 부 담 금

- 자치단체부담금은 공무원 교육훈련부담금, 시·군간 댐 주변 정비 사업 부담금 등이 주 수입원이며, 완만한 수준 유지
- 연평균 증가율 3.1% 적용

(단위 : 백만원)

구 분	2009	2010	2011	2012	2013	평균증가율
부 담 금	12,929	14,016	13,870	14,221	14,581	3.1%

⑦ 잡 수 입

- 불용품 매각대, 변상금, 위약금, 과태료, 도비반환금, 기타 잡수입 등 특정 수입원에 의한 세입이 대부분으로 평균 증가율 추계 적용
- 연평균 증가율 1.0% 적용

(단위 : 백만원)

구 분	2009	2010	2011	2012	2013	평균증가율
잡 수 입	2,543	2,562	2,589	2,617	2,646	1.0%

지방교부세 전망

- 국가의 감세정책, 세제개편 방향에 따라 추계(△0.8%)
 - 2010년 지방소비세 신설과 관련하여 지방교부세율 축소로 지방교부세 감소 (△0.27% / 19.24→18.97)
 - 2010년 세제개편에 따라 부동산교부세의 세입결함분 지원중단

【과거 지방교부세 운용 추이】

(단위 : 조원)

구 분	2004	2005	2006	2007	2008	평균증가율
지방교부세	14.4	19.4 (34.7%)	20.4 (5.2%)	23.3 (14.2%)	28.2 (21.0%)	18.2%

【국가재정운용계획 운용 추이】

(단위 : 조원)

구 분	2009	2010	2011	2012	2013	평균증가율
지방교부세	29.3	27.3 (△6.8%)	29.7 (8.8%)	30.3 (2.2%)	31.9 (5.3%)	2.1%

국고보조금 전망

- 국가의 재정계획에 따라 보조금 추계(연평균 4.3%)
 - 기초 노령 연금, 취약 계층 생활 안정화 대책, 고령화 대비 정책 등 사회 복지 분야에 큰 폭의 증가 예상
 - 광역경제권 중심의 새로운 지역발전기반 제고를 위한 SOC, 농림, 문화·관광 및 지역전략산업, 재해위험지구 조기완료 등 지속

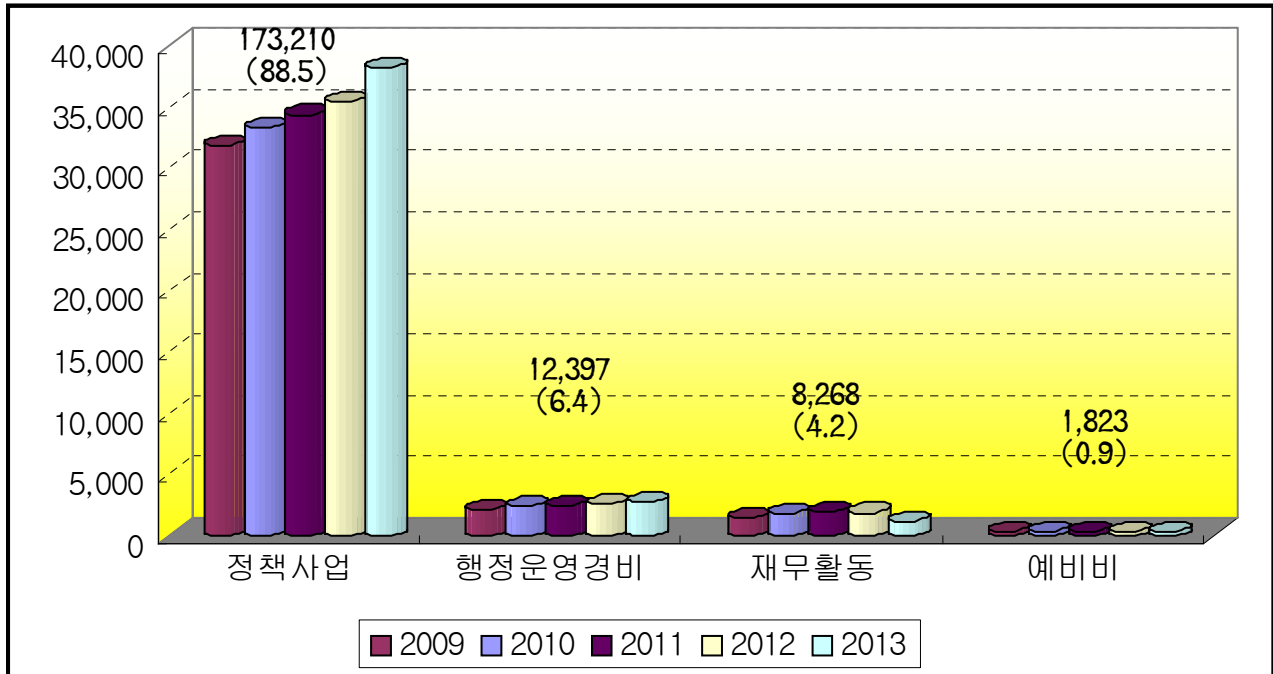
【국가재정운용계획 운용 추이】

(단위 : 조원)

구 분	2009	2010	2011	2012	2013	평균증가율
국가재정	284.5	291.8 (2.5%)	306.6 (5.1%)	322.0 (5.0%)	335.3 (4.1%)	4.2%

2. 일반회계 세출전망

(단위 : 억원, %)

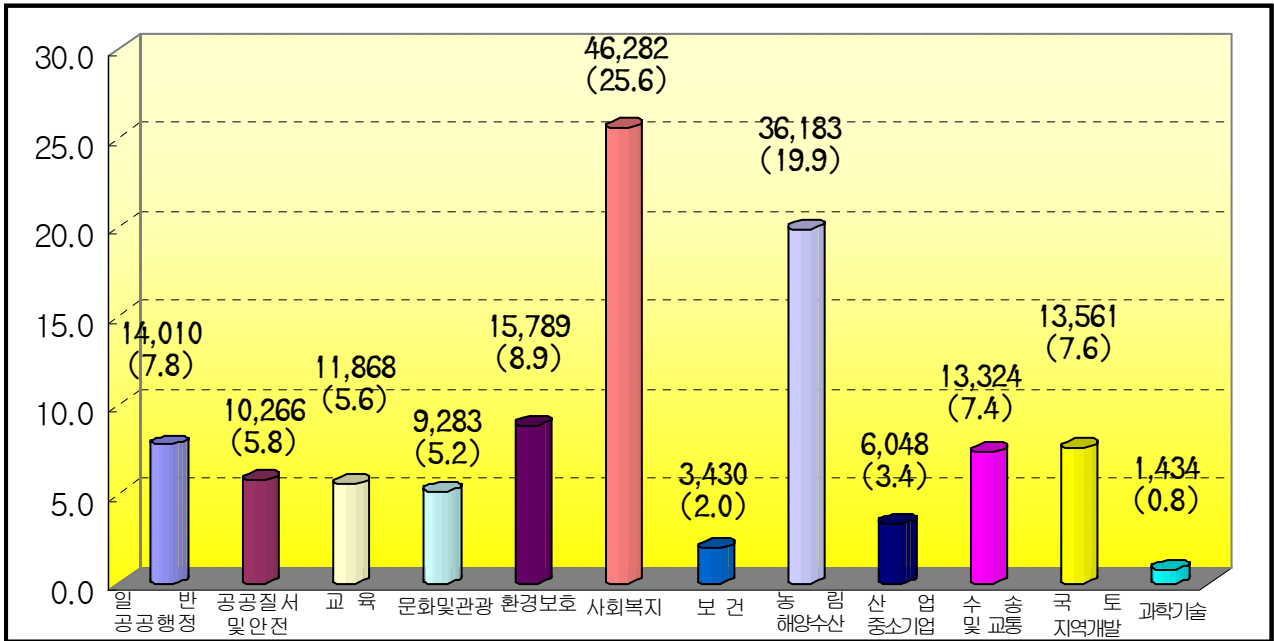


(단위 : 억원, %)

구분	중기 재정 계획					2009~2013		신장률
	2009	2010	2011	2012	2013	계	구성비	
세출 합계	35,787	37,890	39,179	40,308	42,534	195,698	100	4.4
정책 사업	31,885	33,293	34,361	35,449	38,222	173,210	88.5	4.6
행정운영경비	2,152	2,406	2,501	2,605	2,733	12,397	6.4	6.2
인력운영비	2,031	2,267	2,353	2,446	2,570	11,667	6.0	6.1
기본경비	121	139	148	158	163	729	0.4	7.7
재무 활동	1,414	1,841	1,949	1,875	1,189	8,268	4.2	△4.2
내부거래지출	1,244	1,579	1,691	1,639	967	7,120	3.6	△6.1
보전지출	170	262	258	236	222	1,148	0.5	6.9
예비비	336	350	368	379	390	1,823	0.9	3.8

3. 일반회계 분야별 투자수요

(단위 : 억원)



※ 분야별 정책방향 및 투자계획 : 제5장 참조

(단위 : 억원, %)

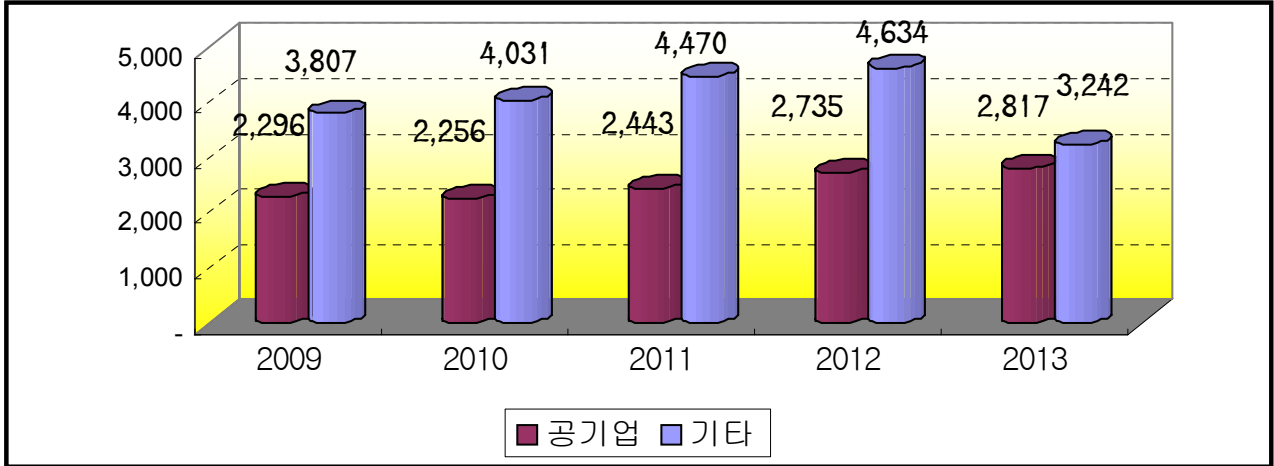
구분	중기 재정 계획					2009~2013		
	2009	2010	2011	2012	2013	계	구성비	신장률
합계	33,299	35,134	36,308	37,324	39,413	181,478	100	4.4
일반공공행정	2,532	2,953	2,825	2,847	2,853	14,010	7.8	3.0
공공질서및안전	1,832	1,857	2,053	2,180	2,344	10,266	5.8	6.4
교육	2,280	2,325	2,377	2,418	2,468	11,868	5.6	2.0
문화및관광	1,678	2,001	1,817	1,864	1,923	9,283	5.2	3.5
환경보호	3,281	2,926	3,164	3,128	3,290	15,789	8.9	0.1
사회복지	8,302	8,743	9,213	9,740	10,284	46,282	25.6	5.5
보건	618	641	672	732	767	3,430	2.0	5.5
농림해양수산	6,586	6,943	7,321	7,413	7,920	36,183	19.9	4.7
산업중소기업	1,189	1,247	1,145	1,195	1,272	6,048	3.4	1.7
수송및교통	2,198	2,288	2,474	2,633	3,731	13,324	7.4	14.1
국토및지역개발	2,496	2,902	2,975	2,900	2,288	13,561	7.6	△2.2
과학기술	307	308	272	274	273	1,434	0.8	△2.9

※ 분야별 투자수요 : 정책사업 + 재무활동비

Ⅲ 특별회계

1. 특별회계 세입·세출전망

(단위 : 억원)



(단위 : 억원, %)

구분	중기재정계획					2009~2013		신장률
	2009	2010	2011	2012	2013	계	구성비	
세입합계	6,103	6,287	6,913	7,369	6,058	32,730	100	△0.2
지방세								
세외수입	2,838	2,886	3,126	3,281	1,940	14,071	43.0	△9.1
경상적	263	560	519	474	417	2,233	6.8	12.2
임시적	2,575	2,326	2,607	2,807	1,523	11,838	36.2	△12.3
지방교부세								
보조금	1,975	2,041	2,347	2,568	2,508	11,439	34.9	6.2
일반국고	1,975	2,041	2,347	2,568	2,508	11,439	34.9	6.2
광특회계								
국가기금								
지방채	1,290	1,360	1,440	1,520	1,610	7,220	22.1	5.7
세출합계	6,103	6,287	6,913	7,369	6,058	32,730	100	△0.2
정책사업	6,020	6,203	6,829	7,287	5,976	32,315	98.7	△0.2
행정운영경비	71	73	74	75	77	370	1.1	2.0
인력운영비	65	67	67	68	70	337	1.0	1.9
기본경비	6	6	7	7	7	33	0.1	3.9
재무활동	12	11	10	7	5	45	0.2	△19.7
내부거래지출								
보전지출	12	11	10	7	5	45	0.2	△19.7
예비비								

2. 단위 회계별 계획

1) 지역개발기금

<추진방향>

- 지역주민 복리증진사업 및 지역경제 활성화 도모
- 지방공기업의 지역개발사업 지원을 통한 지방재정 지원
- 채권매출에 따른 채권매입자의 최소한 금융이익 보전

<세입·세출추계>

(단위 : 억원, %)

구 분	중 기 재 정 계 획					2009~2013		신장률
	2009	2010	2011	2012	2013	계	구성비	
세 입 합 계	2,296	2,256	2,443	2,735	2,817	12,547	100	5.2
지 방 세								
세 외 수 입	1,006	896	1,003	1,215	1,207	5,327	42.5	4.7
경 상 적	234	533	491	446	391	2,095	16.7	13.7
임 시 적	772	364	512	769	816	3,233	25.8	1.4
지 방 교 부 세								
보 조 금								
일 반 국 고								
광 특 회 계								
국 가 기 금								
지 방 채	1,290	1,360	1,440	1,520	1,610	7,220	57.5	5.7
세 출 합 계	2,296	2,256	2,443	2,735	2,817	12,547	100	5.2
정 책 사 업	2,296	2,256	2,443	2,735	2,817	12,547	100	5.2
행 정 운 영 경 비								
인 력 운 영 비								
기 본 경 비								
재 무 활 동								
내 부 거 래 지 출								
보 전 지 출								
예 비 비								

2) 도청소재도시건설

〈추진방향〉

- 도청소재도시 건설을 통한 지역간 균형발전 도모
- 도민의 오랜 숙원사업인 도청 및 도의회청사의 원활한 이전

〈세입·세출추계〉

(단위 : 억원, %)

구 분	중기 재정 계획					2009~2013		신장률
	2009	2010	2011	2012	2013	계	구성비	
세입 합계	494	981	1,332	1,438	569	4,814	100	3.6
지방세								
세외수입	394	811	913	854	107	3,079	64.0	△27.8
경상적	5	5	6	5	4	25	0.5	△5.4
임시적	389	806	907	849	103	3,054	63.5	△28.2
지방교부세								
보조금	100	170	419	584	462	1,735	36.0	46.6
일반국고	100	170	419	584	462	1,735	36.0	46.6
광특회계								
국가기금								
지방채								
세출 합계	494	981	1,332	1,438	569	4,814	100	3.6
정책사업	464	950	1,300	1,405	535	4,654	96.7	3.6
행정운영경비	30	31	32	33	34	160	3.3	3.2
인력운영비	28	29	30	31	32	150	3.1	3.4
기본경비	2	2	2	2	2	10	0.2	-
재무활동								
내부거래지출								
보전지출								
예비비								

3) 균형발전

〈추진방향〉

- 지역간 균형발전을 통하여 도 전체의 경쟁력 강화
- 도민의 삶의 질 향상과 골고루 잘사는 충남도 건설

〈세입·세출추계〉

(단위 : 억원, %)

구 분	중 기 재 정 계 획					2009~2013		신장률
	2009	2010	2011	2012	2013	계	구성비	
세 입 합 계	585	557	585	585	0	2,312	100	-
지 방 세								
세 외 수 입	585	557	585	585		2,312	100	-
경 상 적	1					1	0.1	
임 시 적	584	557	585	585		2,311	99.9	-
지 방 교 부 세								
보 조 금								
일 반 국 고								
광 특 회 계								
국 가 기 금								
지 방 채								
세 출 합 계	585	557	585	585		2,312	100	-
정 책 사 업	585	557	585	585		2,312	100	-
행 정 운 영 경 비								
인 력 운 영 비								
기 본 경 비								
재 무 활 동								
내 부 거래 지 출								
보 전 지 출								
예 비 비								

4) 안면도관광지개발

〈추진방향〉

- 관광지개발을 통해 지역경제 활성화 도모
- 안면도관광지 개발사업 업무의 효율적인 수행

〈세입·세출추계〉

(단위 : 억원, %)

구 분	중기 재정 계획					2009~2013		신장률
	2009	2010	2011	2012	2013	계	구성비	
세입 합계	13	12	12	8	7	52	100	△14.3
지방세								
세외수입	13	12	12	8	7	52	100	△14.3
경상적								
임시적	13	12	12	8	7	52	100	△14.3
지방교부세								
보조금								
일반국고								
광특회계								
국가기금								
지방채								
세출 합계	13	12	12	8	7	52	100	△14.3
정책사업	1	1	2	1	2	7	13.5	18.9
행정운영경비								
인력운영비								
기본경비								
재무활동	12	11	10	7	5	45	86.5	△19.7
내부거래지출								
보전지출	12	11	10	7	5	45	86.5	△19.7
예비비								

5) 의료급여기금

〈추진방향〉

- 의료급여기금의 합리적인 운영 지원
- 지역주민의 의료복지 증진사업의 원활한 추진

〈세입·세출추계〉

(단위 : 억원, %)

구 분	중 기 재 정 계 획					2009~2013		신장률
	2009	2010	2011	2012	2013	계	구성비	
세 입 합 계	2,248	2,303	2,360	2,418	2,478	11,807	100	2.5
지 방 세								
세 외 수 입	448	449	450	451	452	2,250	19.1	0.2
경 상 적	1	1	1	1	1	5		
임 시 적	447	448	449	450	451	2,245	19.1	0.2
지 방 교 부 세								
보 조 금	1,800	1,854	1,910	1,967	2,026	9,557	80.9	3.0
일 반 국 고								
광 특 회 계								
국 가 기 금								
지 방 채								
세 출 합 계	2,248	2,303	2,360	2,418	2,478	11,807	100	2.5
정 책 사 업	2,248	2,303	2,360	2,418	2,478	11,807	100	2.5
행 정 운 영 경 비								
인 력 운 영 비								
기 본 경 비								
재 무 활 동								
내 부 거래 지 출								
보 전 지 출								
예 비 비								

6) 청양대학

〈추진방향〉

- 지역발전을 선도하는 인재양성 및 일류대학 육성지원
- 선진화된 교육기반시설 확충을 위한 투자
- 학사행정의 효율적 운영지원

〈세입·세출추계〉

(단위 : 억원, %)

구 분	중 기 재 정 계 획					2009~2013		신장률
	2009	2010	2011	2012	2013	계	구성비	
세 입 합 계	71	72	73	74	76	366	100	1.7
지 방 세								
세 외 수 입	71	72	73	74	76	366	100	1.7
경 상 적	19	20	20	20	20	99	27.0	1.3
임 시 적	51	52	53	55	56	267	73.0	2.4
지 방 교 부 세								
보 조 금								
일 반 국 고								
광 특 회 계								
국 가 기 금								
지 방 채								
세 출 합 계	71	72	73	74	76	366	100	1.7
정 책 사 업	30	30	31	32	33	156	42.6	2.4
행 정 운 영 경 비	41	42	42	42	43	210	57.4	1.2
인 력 운 영 비	37	38	37	37	38	187	51.1	0.7
기 본 경 비	4	4	5	5	5	23	6.3	5.7
재 무 활 동								
내 부 거 래 지 출								
보 전 지 출								
예 비 비								

기 금강종합개발

〈추진방향〉

- 금강종합개발을 통한 국토의 균형개발 도모
- 금강종합 개발사업의 효율적 추진

〈세입·세출추계〉

(단위 : 억원, %)

구 분	중 기 재 정 계 획					2009~2013		신장률
	2009	2010	2011	2012	2013	계	구성비	
세 입 합 계	9	9	9	9	9	45	100	-
지 방 세								
세 외 수 입	9	9	9	9	9	45	100	-
경 상 적								
임 시 적	9	9	9	9	9	45	100	-
지 방 교 부 세								
보 조 금								
일 반 국 고								
광 특 회 계								
국 가 기 금								
지 방 채								
세 출 합 계	9	9	9	9	9	45	100	-
정 책 사 업	9	9	9	9	9	45	100	-
행 정 운 영 경 비								
인 력 운 영 비								
기 본 경 비								
재 무 활 동								
내 부 거래 지 출								
보 전 지 출								
예 비 비								

8) 광역교통시설

〈추진방향〉

- 대도시권 교통시설과의 연계를 통한 주민의 편익증진
- 광역교통문제를 효율적으로 해결지원

〈세입·세출추계〉

(단위 : 억원, %)

구 분	중 기 재 정 계 획					2009~2013		신장률
	2009	2010	2011	2012	2013	계	구성비	
세 입 합 계	36	37	39	40	41	193	100	3.3
지 방 세								
세 외 수 입	21	21	22	22	22	108	56.0	1.2
경 상 적	1	1	1	1	1	5	2.6	-
임 시 적	20	20	21	21	21	103	53.4	1.2
지 방 교 부 세								
보 조 금	15	16	17	18	19	85	44.0	6.1
일 반 국 고	15	16	17	18	19	85	44.0	6.1
광 특 회 계								
국 가 기 금								
지 방 채								
세 출 합 계	36	37	39	40	41	193	100	3.3
정 책 사 업	36	37	39	40	41	193	100	3.3
행정운영경비								
인력운영비								
기 본 경 비								
재 무 활 동								
내부거래지출								
보 전 지 출								
예 비 비								

9) 학교용지부담금

〈추진방향〉

- 학교용지의 원활한 확보를 통해 교육여건 조성
- 양질의 교육환경 조성을 통해 주민의 복지증진 기여

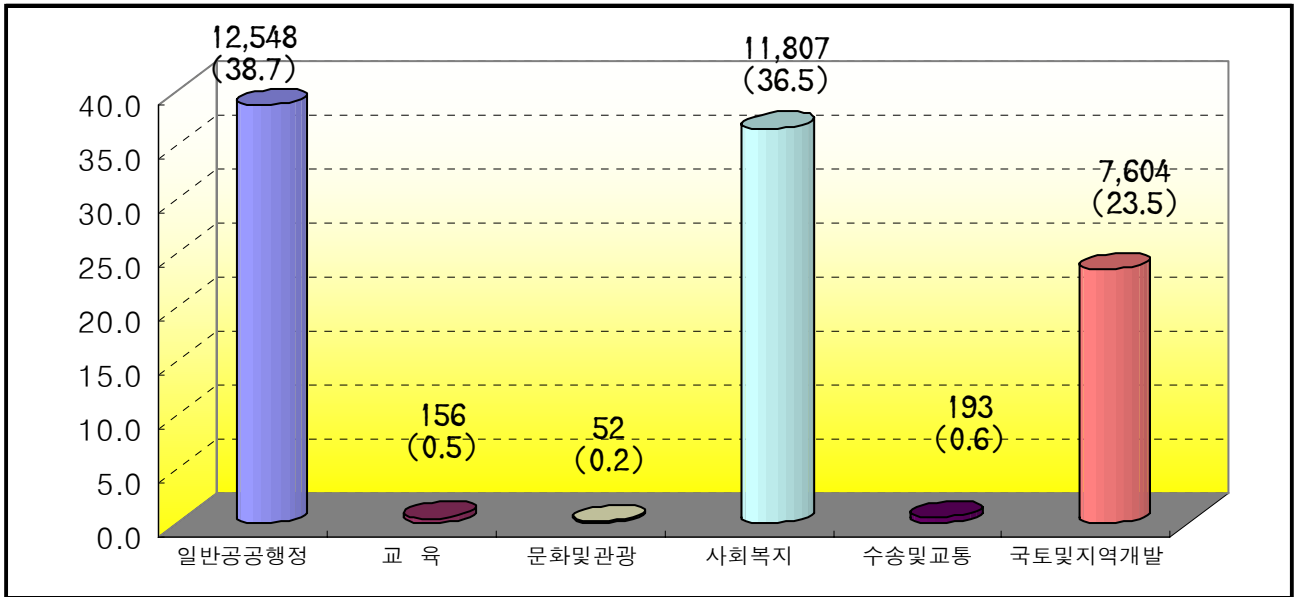
〈세입·세출추계〉

(단위 : 억원, %)

구 분	중기 재정 계획					2009~2013		신장률
	2009	2010	2011	2012	2013	계	구성비	
세입 합계	351	60	60	61	61	593	100	△35.4
지방세								
세외수입	291	60	60	61	61	533	89.8	△32.3
경상적								
임시적	291	60	60	61	61	533	89.8	△32.3
지방교부세								
보조금	60					60	10.2	-
일반국고	60					60	10.2	-
광특회계								
국가기금								
지방채								
세출 합계	351	60	60	61	61	593	100	△35.4
정책사업	351	60	60	61	61	593	100	△35.4
행정운영경비								
인력운영비								
기본경비								
재무활동								
내부거래지출								
보전지출								
예비비								

2. 특별회계 분야별 투자수요

(단위 : 억원, %)



(단위 : 억원, %)

구분	중기 재정 계획					2009~2013		
	2009	2010	2011	2012	2013	계	구성비	신장률
합계	6,032	6,214	6,839	7,294	5,981	32,360	100	△0.2
일반공공행정	2,296	2,256	2,443	2,736	2,817	12,548	38.7	5.2
교육	30	30	31	32	33	156	0.5	2.4
문화 및 관광	13	12	12	8	7	52	0.2	△14.3
사회 복지	2,248	2,303	2,360	2,418	2,478	11,807	36.5	2.5
수송 및 교통	36	37	39	40	41	193	0.6	3.3
국토및지역개발	1,409	1,576	1,954	2,060	605	7,604	23.5	△19.0

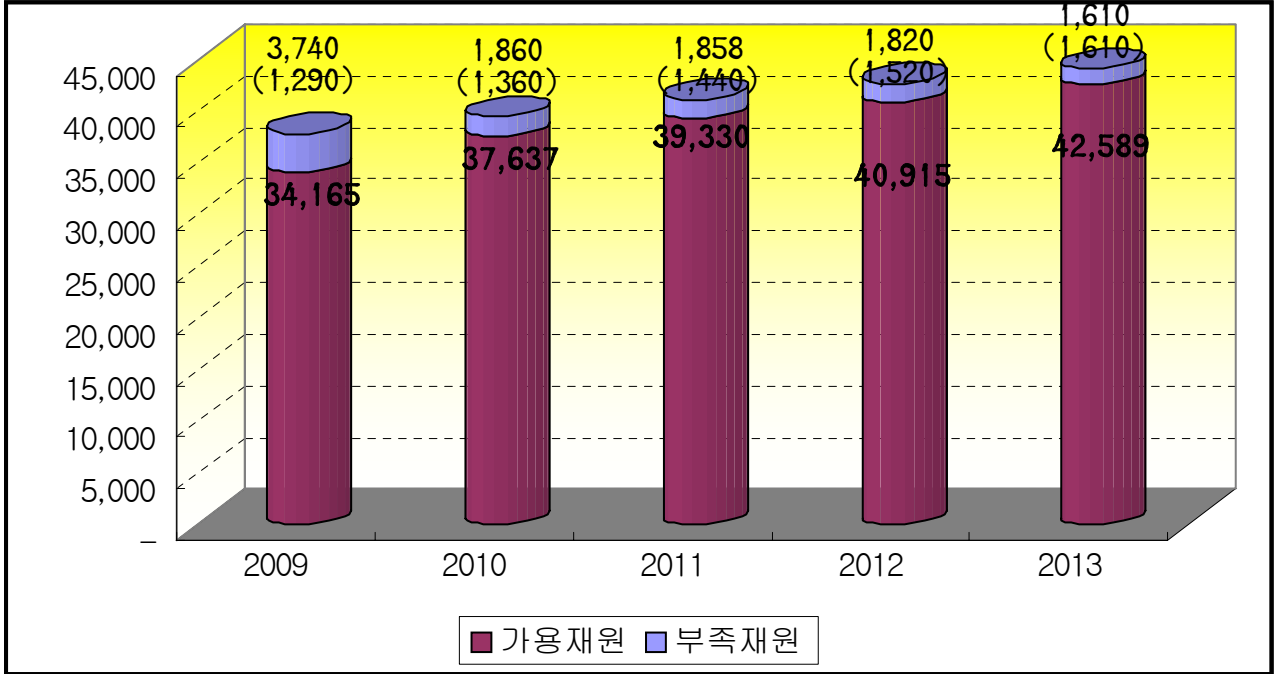
※ 분야별 투자수요 : 정책사업 + 재무활동비

제4장

가용자원판단 및 부족자원 대책

1. 가용자원 판단

(단위 : 억원)



(단위 : 억원)

구분	계	2009	2010	2011	2012	2013	
총세입(A)	217,540	38,150	42,317	44,232	45,857	46,984	
경상지출(B)	22,904	3,985	4,680	4,902	4,942	4,395	
가용자원(C=A-B)	194,636	34,165	37,637	39,330	40,915	42,589	
투자수요(D)	205,524	37,905	39,497	41,188	42,735	44,199	
부족자원(E=D-C) (채부부담행위)	10,888 (50)	3,740 (50)	1,860 (150)	1,858 (150)	1,820	1,610	
대책	지방채	10,888	3,740	1,860	1,858	1,820	1,610
	일반차입금	3,668	2,450	500	418	300	-
	지역개발채권	7,220	1,290	1,360	1,440	1,520	1,610
	채무부담행위	(50)	(50)	(150)	(150)		

2. 부족자원 대책

〈지방채 운용방향〉

- 경기침체와 도청이전 신축 등 투자수요에 의하여 지방채 발행이 불가피한 실정
- 따라서, 정부자금, 도에서 운영하는 지역개발기금 등 양질의 지방채 차입
- 경기여건이 호전되면 채무액 조기상환으로 건전재정 운영 기조유지

〈주요투자사업〉

(단위 : 억원)

사업별 \ 연도별	합 계	2009	2010	2011	2012	2013
계	11,238	3,790	2,010	2,008	1,820	1,610
〈 일반 차 입 금 〉	3,668	2,450	500	418	300	0
본청및도의회 신청사 건립	718	100	500	118		
백제역사재현단지 조성	80	80				
지방도안전관리(장기일반)	278	78		100	100	
지방도안전관리(계속비)	392	192		100	100	
국 가지 원 지 방 도 정 비	280	80		100	100	
외국인투자산업단지 조성	100	100				
기 업 이 전 보 조	100	100				
공공하수처리시설 사업	100	100				
재해위험지구 정비	70	70				
수해상습지 개선	200	200				
세입결손보전	1,350	1,350				
〈 지역 개발 기 금 〉	7,220	1,290	1,360	1,440	1,520	1,610
지역개발채권 발행	7,220	1,290	1,360	1,440	1,520	1,610
〈 채 무 부 담 행 위 〉	350	50	150	150	0	0
지방도 안전관리(계속비 사업)	150	50	50	50		
지방도안전관리(장기일반)	100		50	50		
국 가지 원 지 방 도 정 비	100		50	50		

제**5**장

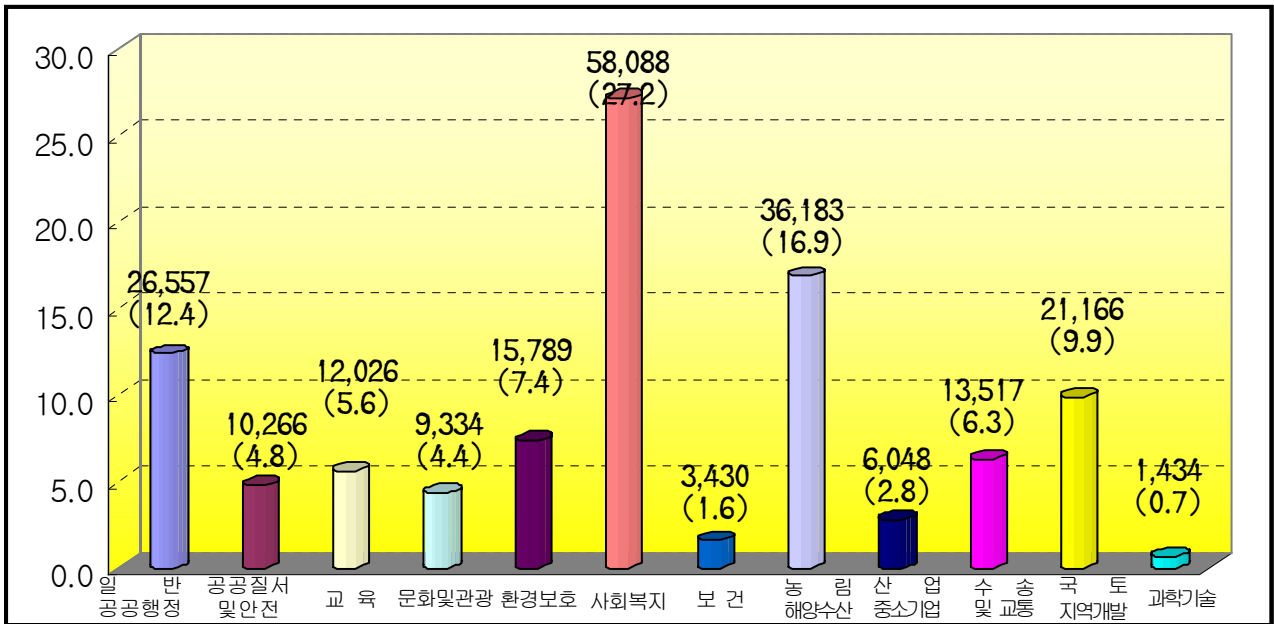
분야별 정책방향 및 투자계획

제5장 분야별 정책방향 및 투자계획

1. 총괄

〈분야별 투자수요〉

(단위 : 억원, %)



(단위 : 억원, %)

구분	중기재정계획					2009~2013		
	2009	2010	2011	2012	2013	계	구성비	신장률
합계	39,331	41,348	43,147	44,618	45,394	213,838	100	3.8
일반공공행정	4,828	5,209	5,268	5,582	5,670	26,557	12.4	4.1
공공질서및안전	1,832	1,857	2,053	2,180	2,344	10,266	4.8	6.4
교육	2,310	2,356	2,408	2,451	2,501	12,026	5.6	2.0
문화및관광	1,691	2,013	1,829	1,872	1,929	9,334	4.4	3.3
환경보호	3,281	2,926	3,164	3,128	3,290	15,789	7.4	0.1
사회복지	10,550	11,044	11,572	12,159	12,763	58,088	27.2	4.9
보건	618	641	672	732	767	3,430	1.6	5.5
농림해양수산	6,586	6,943	7,321	7,413	7,920	36,183	16.9	4.7
산업·중소기업	1,189	1,247	1,145	1,195	1,272	6,048	2.8	1.7
수송및교통	2,234	2,326	2,513	2,672	3,772	13,517	6.3	14.0
국토및지역개발	3,905	4,478	4,930	4,960	2,893	21,166	9.9	△7.2
과학기술	307	308	272	274	273	1,434	0.7	△2.9

2. 분야별 정책방향 및 투자계획

1) 일반 공공행정 분야

가. 정책의 방향

- 지역발전을 도모하는 대형 프로젝트 적극 대응
- 공시제도, 주민 참여 등을 통한 투명한 예산 운영
- 자주재원의 안정적 확충으로 재정력 강화
- 지속적인 도정성과 창출을 뒷받침하는 행정여건 강화

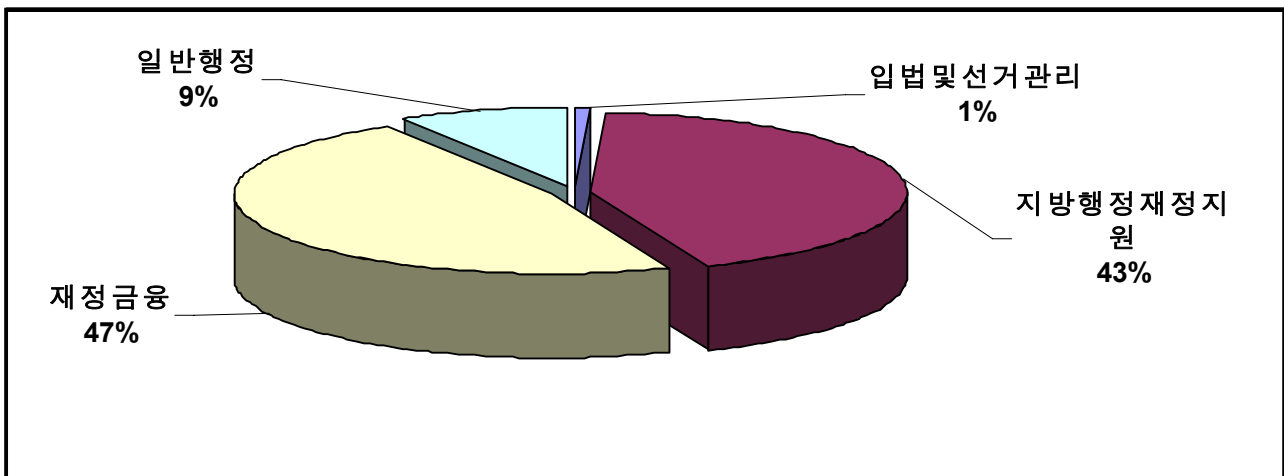
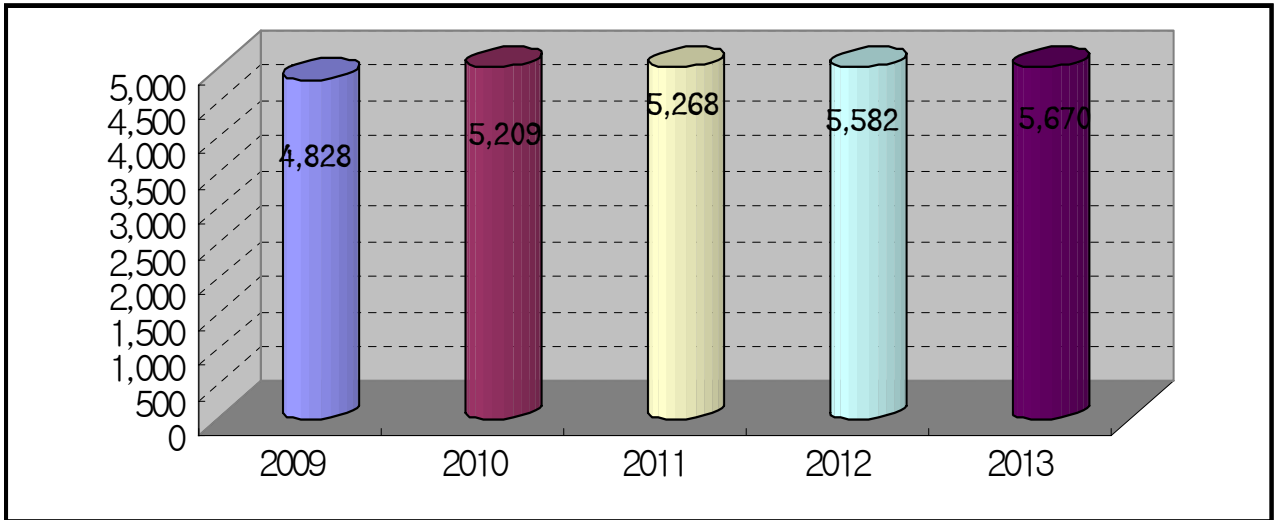
나. 주요 투자사업(시·군비, 민자 등을 제외한 5년간 사업비)

- 입법 및 선거관리
 - 4대 지방 동시선거(2010년) 157억원

- 지방행정 재정지원
 - 시군 재정지원(재정보전금 및 징수교부금) 10,040억원

- 일반행정
 - 충남발전연구원 운영지원 113억원
 - 행정정보화시스템구축 59억원
 - 정보보안시스템 구축 및 운영 27억원
 - 사회단체 육성지원 66억원

□ 연도별 분야별 투자계획



(단위 : 억원, %)

부 문 별	점유율	소계	2009	2010	2011	2012	2013
계	100	26,557	4,828	5,209	5,268	5,582	5,670
입법 및 선거관리	0.7	206	37	39	40	42	48
지방행정 재정지원	43.2	11,488	2,091	2,326	2,340	2,354	2,377
재 정 · 금 융	47.4	12,547	2,296	2,256	2,443	2,735	2,817
일 반 행 정	8.7	2,316	404	588	445	451	428

2) 공공질서 및 안전 분야

가. 정책의 방향

- 현장중심 재난대응역량 강화를 통한 주민생명과 안전관리 강화
- 과학적·체계적 예방중심 소방안전대책 추진
- 하도준설 및 정비를 통한 재해예방, 자연형 생태하천 조성
- 자연재해 취약지역 재해위험지구 지정관리 및 정비

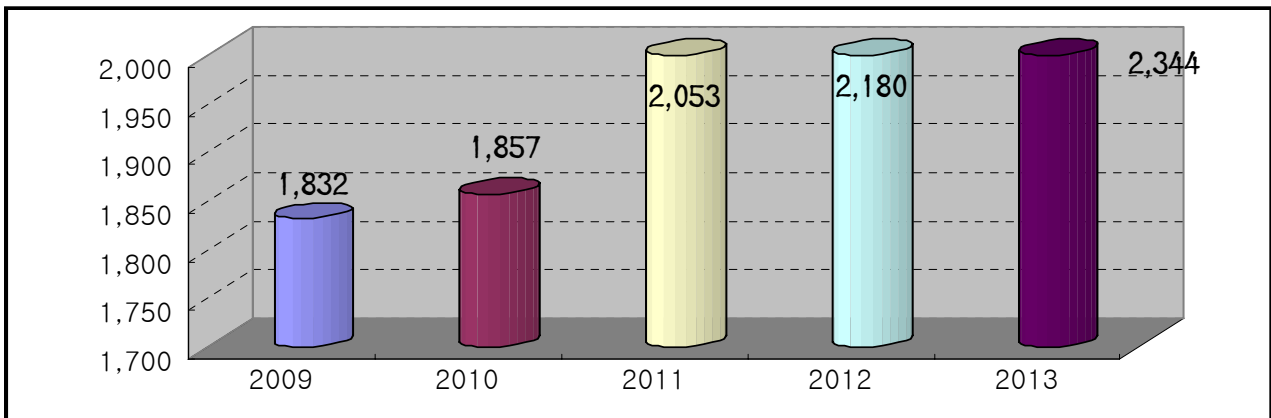
나. 주요 투자사업

○ 재난·재해예방

- 소방청사 신·증축	114억원
- 소방장비 현대화	191억원
- 수해상습지 개선	2,375억원
- 재해위험지구 정비	2,814억원
- 하도준설 및 정비	897억원
- 소하천 정비	1,084억원

□ 연도별 분야별 투자계획

(단위 : 억원)



(단위 : 억원, %)

부 문 별	점유율	소계	2009	2010	2011	2012	2013
계	100	10,266	1,832	1,857	2,053	2,180	2,344
재난방재·민방위	100	10,266	1,832	1,857	2,053	2,180	2,344

3) 교육 분야

가. 정책의 방향

- 지역과 국가발전을 이끌 미래인재 양성을 위한 프로그램의 보완
· 확대
- 국제적 사고능력을 함양한 지역미래인재 육성

나. 주요 투자사업

○ 유아 및 초·중등교육

- 미래인재 육성 1,386억원
(교육재정지원, 지역명문고 육성, 한민족 교육문화센터 조성,
방과후 중국어학교 운영, 대안교육센터 운영비 등)

○ 고등교육

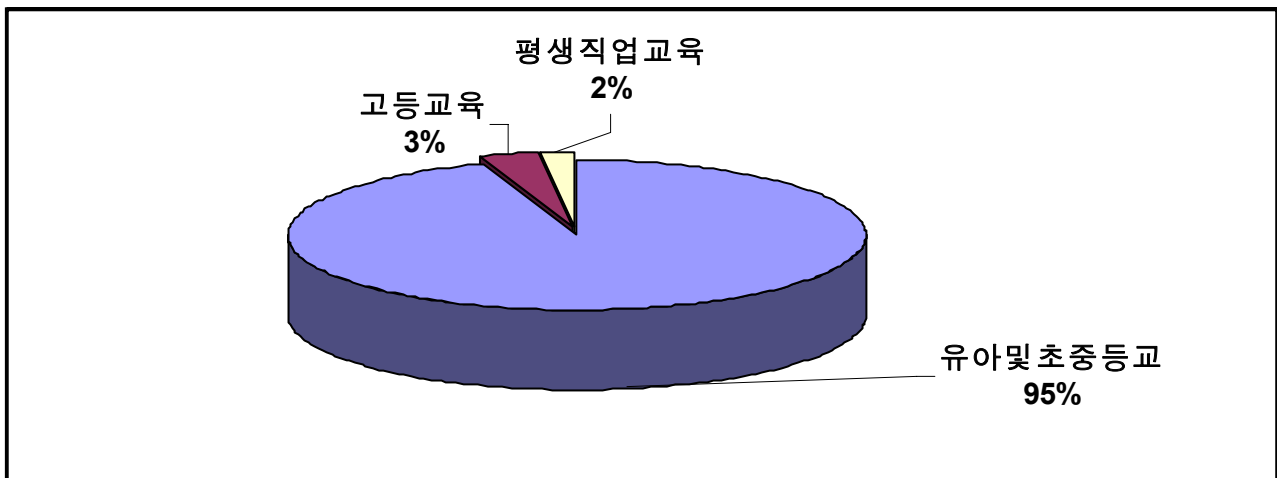
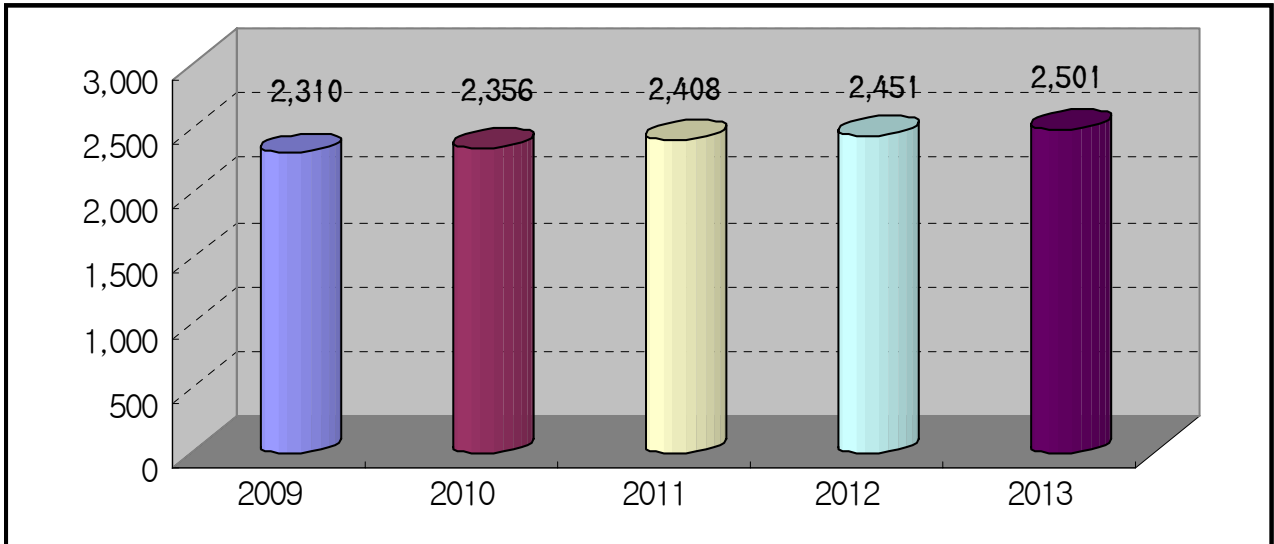
- 청양대 재학생 장학금 지원 21억원

○ 평생·직업교육

- 지역인적자원개발센터 지원 113억원
- 전도민 평생학습시스템 구축 48억원
- 충청남도 장학회 운영지원 20억원
- 충청남도 학생기숙사 운영지원 42억원

□ 연도별 분야별 투자계획

(단위 : 억원)



(단위 : 억원, %)

부 문 별	점유율	소계	2009	2010	2011	2012	2013
계	100	12,026	2,310	2,356	2,408	2,451	2,501
유아 및 초·중등교	94.7	11,387	2,186	2,231	2,280	2,320	2,370
고 등 교 육	3.4	406	78	79	81	83	85
평 생 직 업 교 육	1.9	233	46	46	47	48	46

4) 문화 및 관광 분야

가. 정책의 방향

- 200만 도민의 삶의 질 향상을 위한 문화예술 향유기회 확대로 문화 복지 실현
- 적극적인 관광 홍보 및 관람객 유치 마케팅 전개
- 대규모 행사 및 관광지 개발을 통한 지역경제 활성화

나. 주요 투자사업

○ 문화예술

- 지방문화원 사업활동 지원	69억원
- 백제문화 부흥사업	310억원
- 문화시설보수지원	344억원
- 문화재 보존관리 지원	1,123억원
- 공공도서관 건립	220억원
- 공주, 부여 역사문화도시 조성	320억원
- 도청이전 신도시 문화시설 건립	400억원
- 대백제전 개최	173억원
- 세계군평화축제 개최	37억원
- 충남역사문화원 지원	106억원

○ 관 광

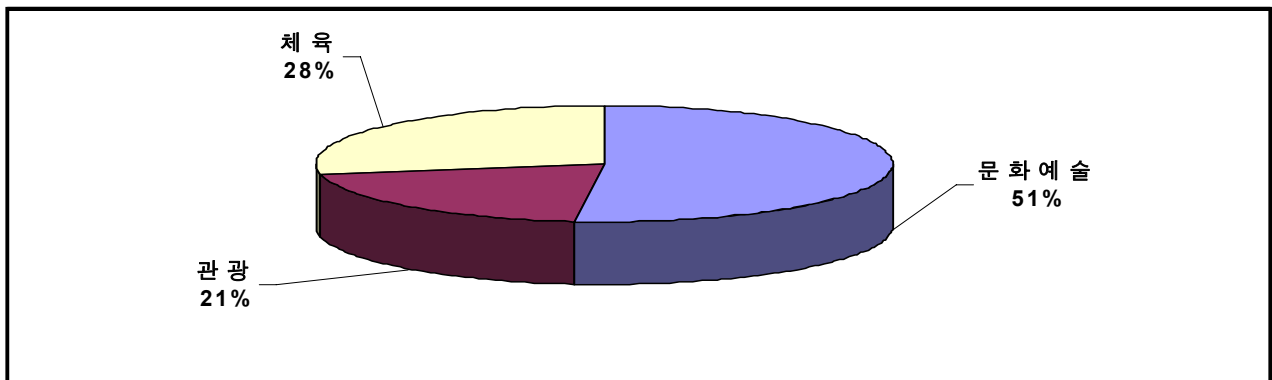
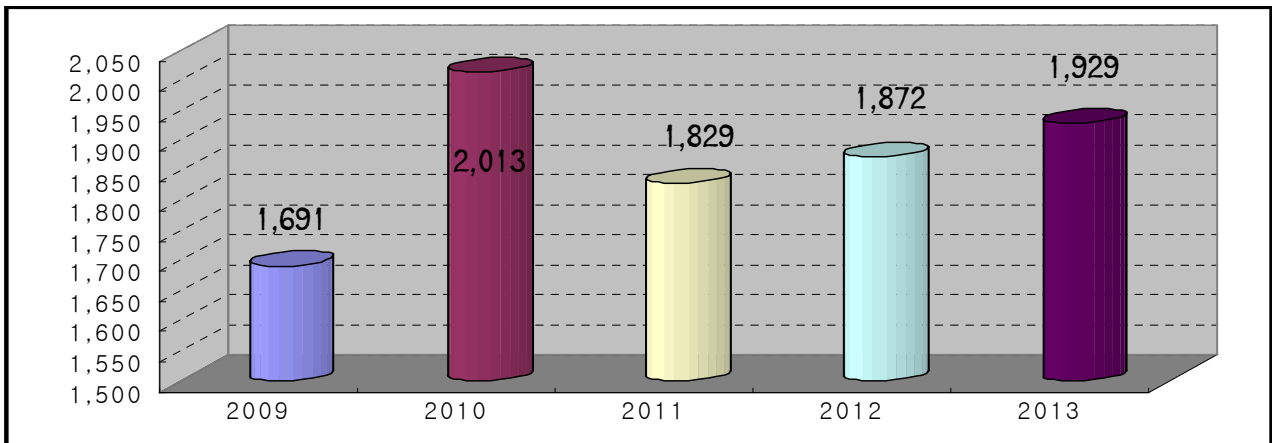
- 문화관광 축제 지원	193억원
- 관광지 개발사업	189억원
- 생태녹색관광자원 개발사업	120억원
- 관광인프라 확충사업	752억원
- 서해안권광역관광개발	109억원

○ 체 육

- 시군청 체육팀 육성 286억원
- 전국체전 선수육성 강화훈련 517억원
- 공공체육시설 확충 및 보수보강 758억원
- 생활체육공원조성 69억원
- 학교체육 시설지원 33억원

□ 연도별 분야별 투자계획

(단위 : 억원)



(단위 : 억원, %)

부 문 별	점유율	소계	2009	2010	2011	2012	2013
계	100	9,334	1,691	2,013	1,829	1,872	1,929
문 화 예 술	51.6	4,815	837	1,050	934	972	1,022
관 광	20.7	1,934	346	452	377	376	383
체 육	27.7	2,585	508	511	518	524	524

5) 환경보호 분야

가. 정책의 방향

- 기후변화에 적극적인 대응과 친환경 녹색성장 기반구축
- 생활폐기물 공공처리시설 확충 및 폐기물 종합 관리
- 수질오염총량제 체제구축으로 『맑고 깨끗한 물』 확보

나. 주요 투자사업

○ 상하수도·수질

- 댐상류 하수도시설 확충	925억원
- 하수관거 정비지원	1,714억원
- 농어촌마을상수도 정비	1,386억원
- 가축분뇨공공처리시설 설치	525억원
- 공공하수 처리장 설치 지원	5,149억원
- 신도시 공공하수처리시설	97억원
- 농어촌 마을상수도 정비	1,386억원
- 소규모 수도개량사업	1,164억원

○ 폐기물

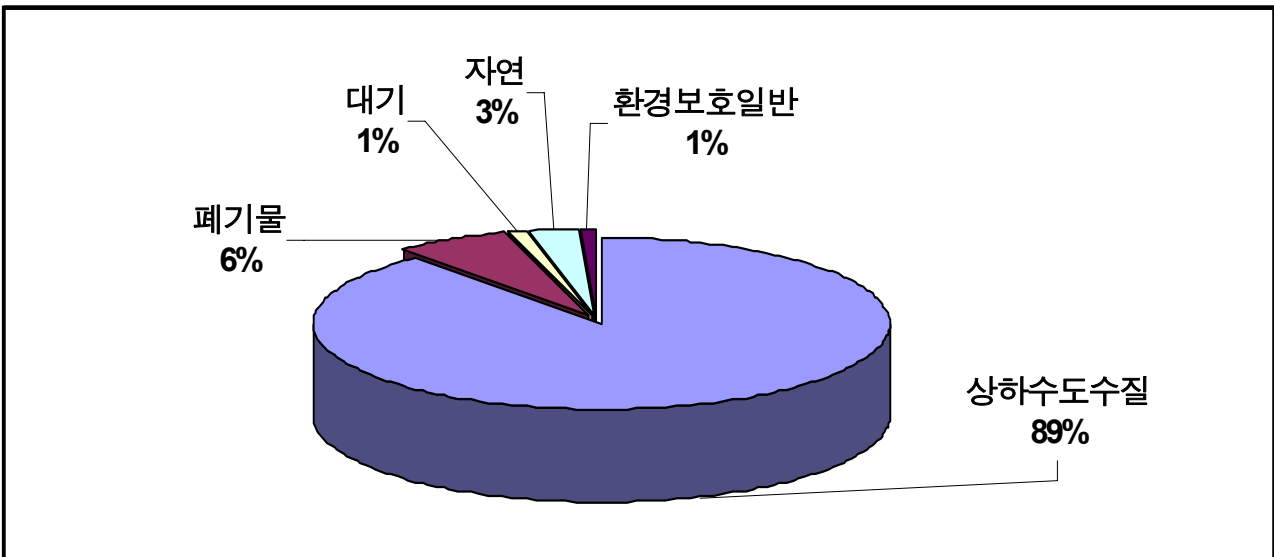
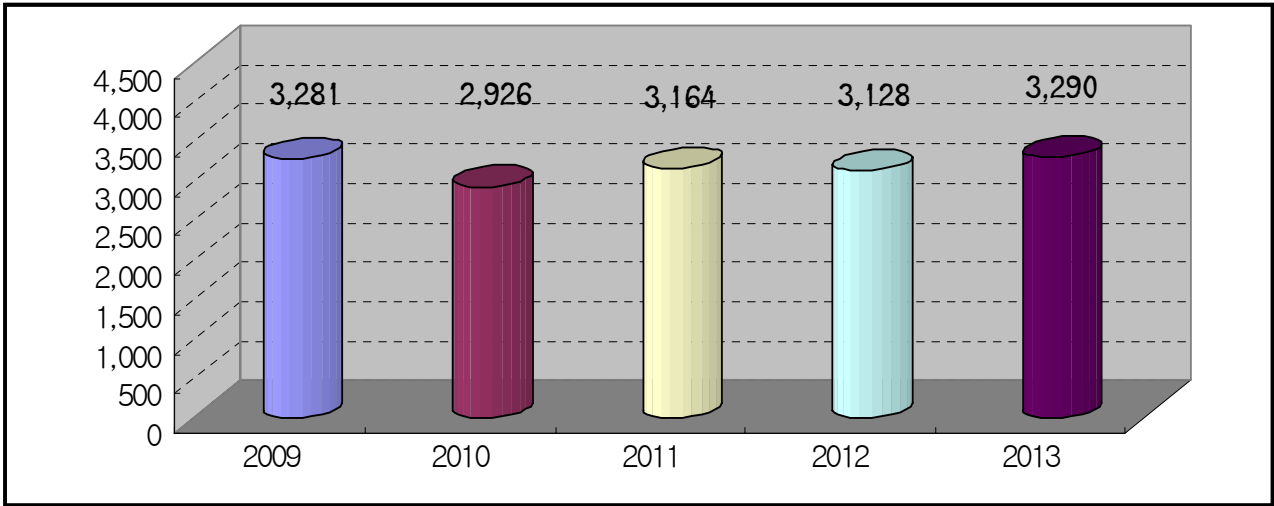
- 농촌폐비닐 수거보상금 지원	28억원
- 폐기물 매립시설 설치	164억원
- 소각시설 설치	378억원

○ 대기, 자연 및 환경보호일반

- 자연환경보전이용시설 설치	297억원
- 석면폐광산피해대책추진	26억원
- 기후변화대책 추진	31억원

□ 연도별 분야별 투자계획

(단위 : 억원)



(단위 : 억원, %)

부 문 별	점유율	소계	2009	2010	2011	2012	2013
계	100	15,789	3,281	2,926	3,164	3,128	3,290
상하수도·수질	88.8	14,026	2,919	2,672	2,752	2,810	2,873
폐기물	6.4	1,010	177	114	275	176	268
대기	1.2	194	33	36	40	42	43
자연	2.8	447	119	77	80	83	88
환경보호일반	0.8	112	33	27	17	17	18

6) 사회복지 분야

가. 정책의 방향


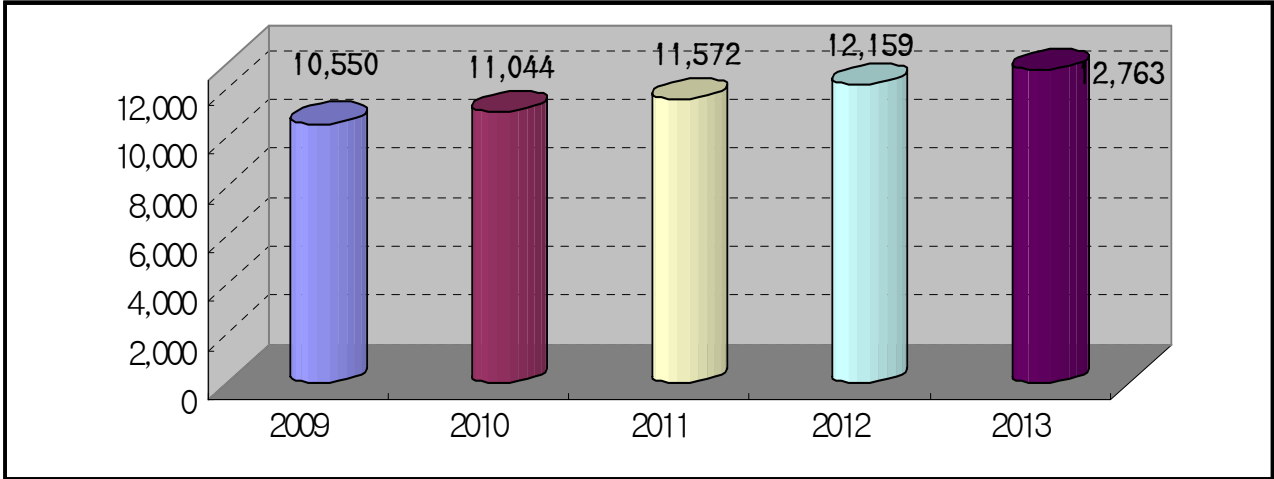
- 삶의 질 향상을 위한 저소득층 생활 보장 및 자활 지원
- 취약계층에 대한 생활보호와 탈빈곤·자립지원 강화
- 복지비용의 효율성 제고를 위한 사회복지 전달체계 개선

나. 주요 투자사업

- 기초생활보장
 - 기초생활보장급여 지원 10,479억원
 - 자활근로사업 166억원
- 취약계층지원
 - 장애수당 지원 1,135억원
 - 장애인생활시설 기능보강지원 225억원
- 노인·청소년
 - 기초노령연금 9,600억원
 - 어르신 일자리 사업 665억원
 - 노인복지시설 지원 1,040억원
- 보육·가족및여성
 - 한부모가족자녀양육·교육비지원 124억원
 - 보육특수시책 사업 289억원
- 보훈·노동·주택
 - 지역실업자직업훈련사업 186억원
 - 지방기업 고용보조금 지원 237억원
 - 도시주거환경개선사업지원 827억원
- 사회복지일반
 - 지역사회서비스 투자사업 추진 286억원

□ 연도별 분야별 투자계획

(단위 : 억원)



(단위 : 억원, %)

부 문 별	점유율	소계	2009	2010	2011	2012	2013
계	100	58,088	10,550	11,044	11,572	12,159	12,763
기 초 생 활 보 장	46.4	26,922	4,942	5,141	5,362	5,606	5,871
취 약 계 층 지 원	8.1	4,718	827	879	940	1,002	1,070
보 육 및 가 족 여 성	23.4	7,510	1,384	1,441	1,503	1,565	1,617
노 인 및 청 소 년	12.9	13,601	2,399	2,547	2,706	2,880	3,069
보 훈 · 노 동 · 주 택	8.4	4,885	919	954	974	1,007	1,031
사 회 복 지 일 반	0.8	452	79	82	87	99	105

기 보건 분야

가. 정책의 방향

- 질병으로부터 도민 건강 보호를 위한 전염병 관리
- 만성질환(희귀난치성 유전자질환, 암 등) 예방 및 지원
- 의료기관 현대화, 응급의료체계 구축 등 주민의료서비스 향상

나. 주요 투자사업

○ 보건의료

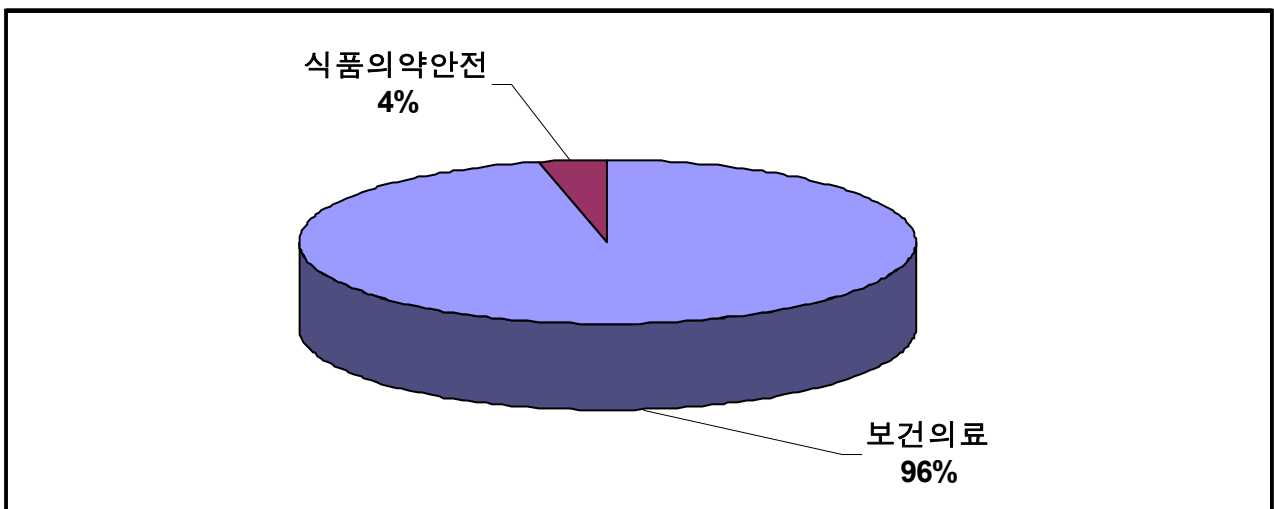
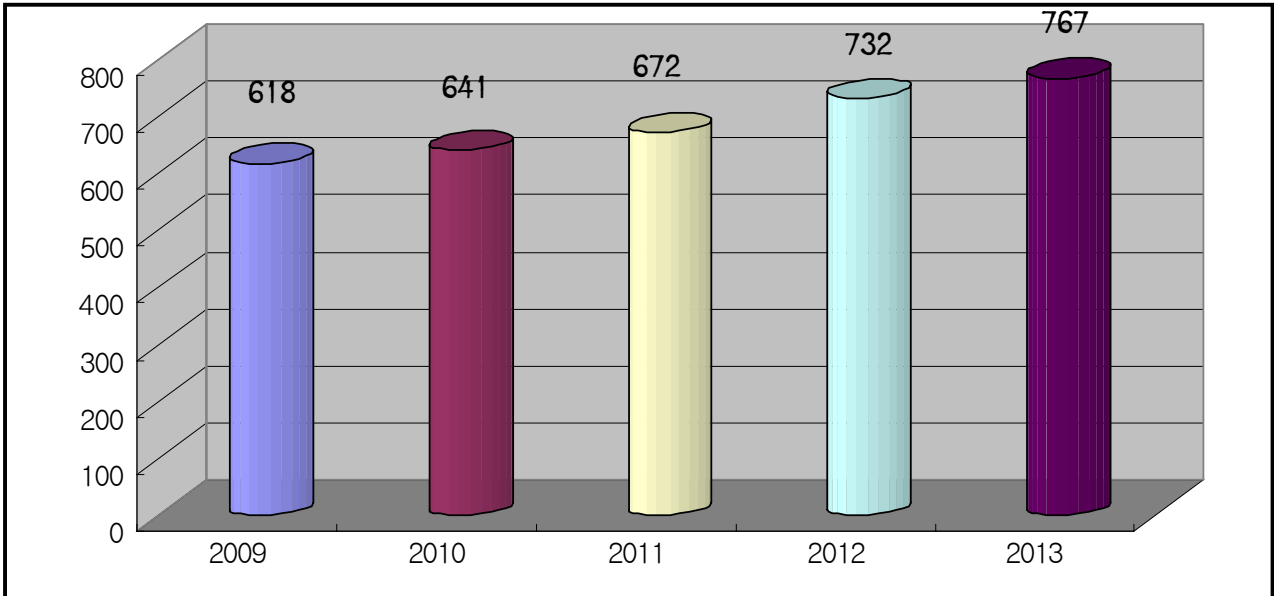
- | | |
|------------------|-------|
| – 농어촌보건소 이전신축 | 432억원 |
| – 보건소방문보건사업 | 119억원 |
| – 지방의료원 등 기능강화 | 355억원 |
| – 정신요양시설 운영지원 | 714억원 |
| – 정신보건시설 기능보강지원 | 92억원 |
| – 희귀난치성 유전질환자 지원 | 115억원 |

○ 식품의약품안전

- | | |
|----------------|------|
| – 지역응급의료기관지원 | 33억원 |
| – 사회보건복지시설개량사업 | 34억원 |

□ 연도별 분야별 투자계획

(단위 : 억원)



(단위 : 억원, %)

부 문 별	점유율	소계	2009	2010	2011	2012	2013
계	100	3,430	618	641	672	732	767
보 건 의 료	96.3	3,303	594	616	646	706	741
식 품 의 약 안 전	3.7	127	24	25	26	26	26

8) 농림·해양수산 분야

가. 정책의 방향

- FTA 등 농수산물 시장개방에 따른 경쟁력 있고 지속 가능한 농림 수산업 육성
- 친환경 중심의 고품질 농·식품 개발 육성
- 농축수산물 유통체제 개선 및 소비자 중심 품질관리
- 농어업·농어촌 발전 장·단기 계획의 차질 없는 추진

나. 주요 투자사업

○ 농업·농촌

– 영유아 양육비 지원	496억원
– 신활력지역지원	712억원
– 녹색농촌 체험마을 조성	88억원
– 향토산업 육성	136억원
– 광역(지역농업)클러스터 육성	218억원
– 농산물산지유통센터(APC) 설치지원	89억원
– 축산농가 육성	313억원
– 한우 명품화육성	70억원
– 학교우유급식지원	90억원
– 가축분뇨처리시설	659억원
– 가금산업육성지원	80억원
– 토양개량제 보조사업	557억원
– 농기계 임대사업	223억원
– 인삼산업기반구축지원	114억원

○ 임업·산촌

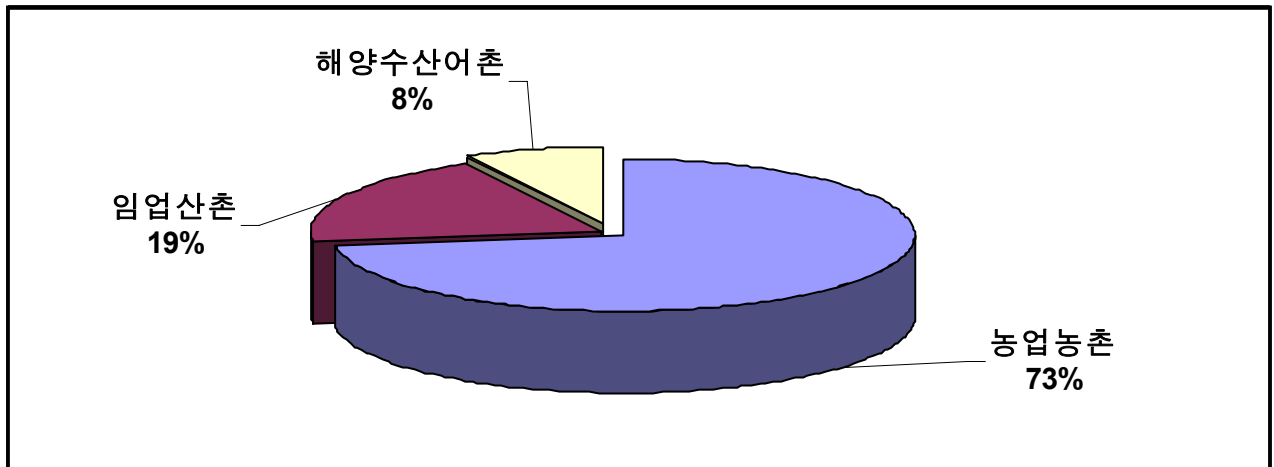
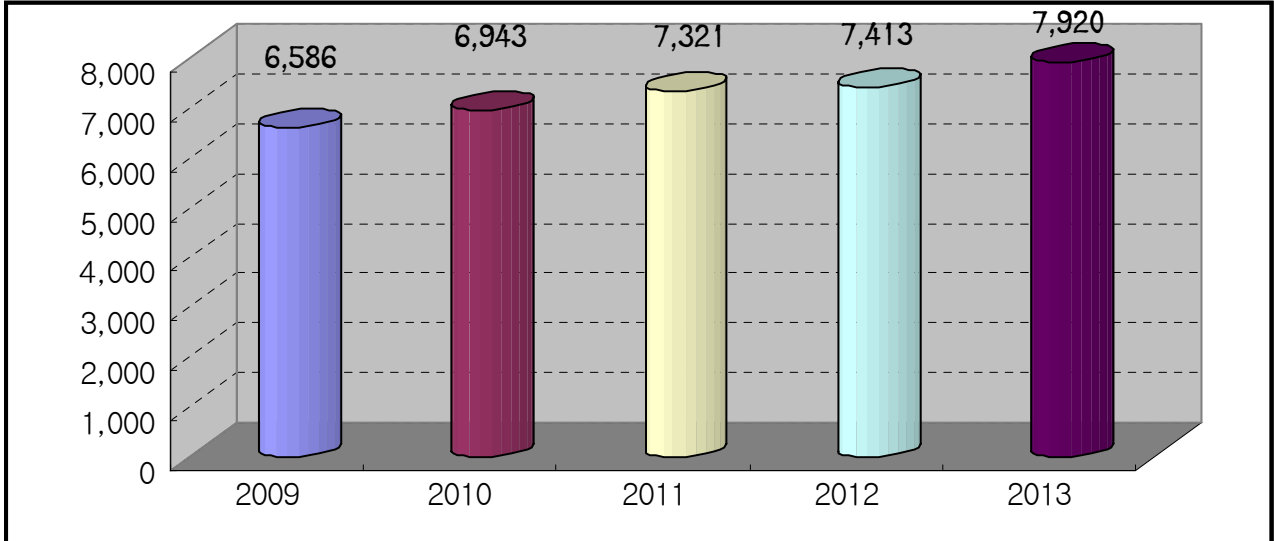
- 임도사업	250억원
- 조림사업	481억원
- 숲가꾸기 사업	2,134억원
- 산림작물생산기반조성	261억원
- 임산물 유통지원	260억원
- 산촌생태마을 조성	196억원
- 수목원조성 지원	206억원
- 도시숲조성 지원	334억원
- 그린 충남 공원화 지원	234억원
- 산림해양생태, 문화체험단지 조성	228억원

○ 해양수산·어촌

- 수산물 가공산업 육성	64억원
- 수산물 유통시설 건립	51억원
- 연근해어선 감축	637억원
- 인공어초 시설 지원	197억원
- 소규모 바다목장	42억원
- 지방어항건설	632억원
- 어항보수 보강	62억원
- 어촌어항 관광개발	90억원
- 연안정비	123억원

□ 연도별 분야별 투자계획

(단위 : 억원)



(단위 : 억원, %)

부 문 별	점유율	소계	2009	2010	2011	2012	2013
계	100	36,183	6,586	6,943	7,321	7,413	7,920
농업농촌	72.8	26,350	4,836	5,120	5,286	5,436	5,672
임업산촌	19.4	7,007	1,306	1,303	1,457	1,358	1,583
해양수산업어촌	7.8	2,826	444	520	578	619	665

9) 산업·중소기업 분야

가. 정책의 방향

- 중소기업 자금의 적기 지원으로 기업의 경영안정 도모
- 전략산업의 기술 혁신역량 강화를 위한 중소·벤처기업 육성
- 재래시장 현대화로 안정적 영업기반 조성 및 경쟁력 강화
- 고유가에 대비한 에너지의 효율적 관리 및 안정적 연료 공급

나. 주요 투자사업

○ 산업금융지원, 산업기술지원

- 기업이전보조 2,750억원
- 중소기업 경영안정자금 이차보전 217억원
- 창업보육센터 지원 49억원

○ 무역 및 투자유치

- 외국인 투자지역 조성 409억원
- 외국기업 기반시설 지원 225억원
- 농수산물 수출물류비 지원 85억원

○ 산업진흥 고도화

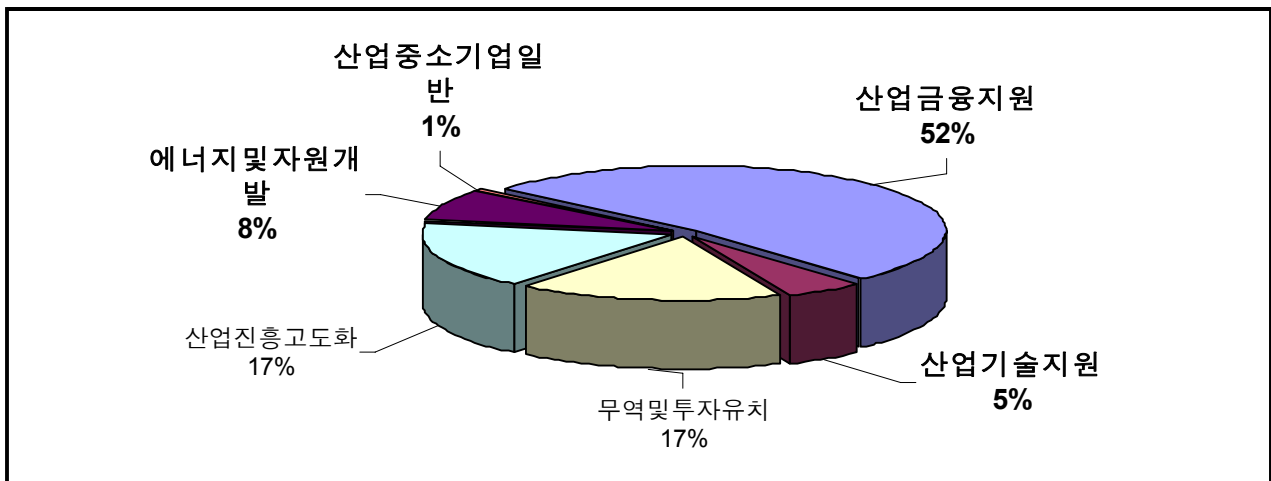
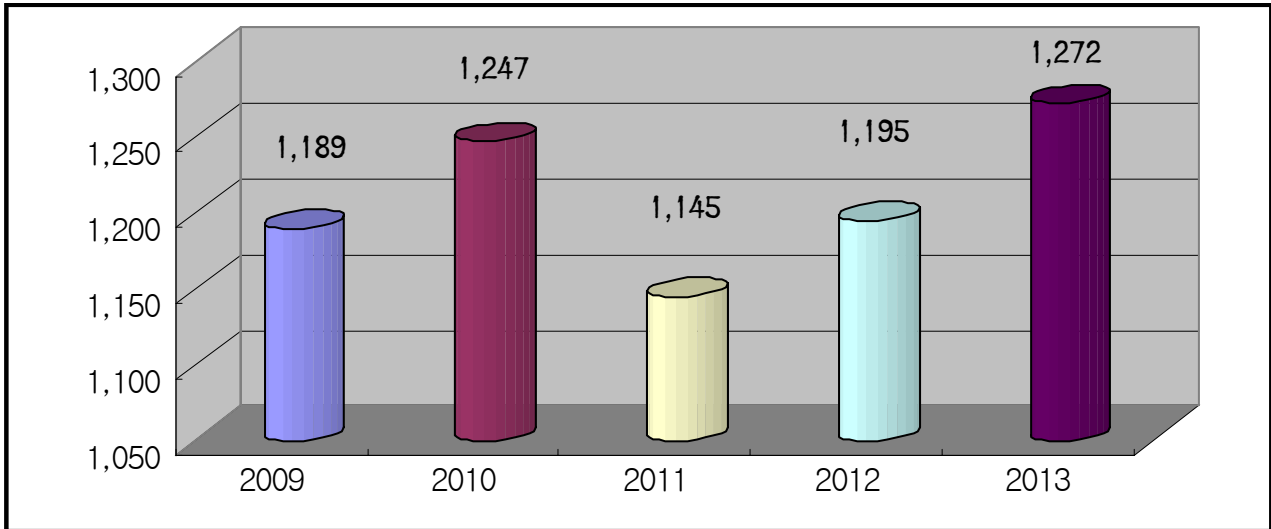
- 전통시장시설 현대화 745억원
- 전통시장 경영현대화 지원 26억원
- 황해경제자유구역청 운영지원 169억원

○ 에너지 및 자원 개발

- 신재생에너지 지방보급 134억원
- 지역에너지사업 104억원

□ 연도별 분야별 투자계획

(단위 : 억원)



(단위 : 억원, %)

부 문 별	점유율	소계	2009	2010	2011	2012	2013
계	100	6,048	1,189	1,247	1,145	1,195	1,272
산업금융지원	52.5	3,178	611	677	589	620	681
산업기술지원	5.1	309	58	63	62	63	63
무역 및 투자유치	17.2	1,045	251	232	193	183	186
산업진흥·고도화	16.6	1,001	166	174	221	217	223
에너지 및 자원개발	8.0	484	96	96	74	106	112
산업중소기업일반	0.6	31	7	5	6	6	7

10) 수송·교통 분야

가. 정책의 방향

- 충남 1시간 생활권 구축
- 안전하고 편리한 지방도 및 간선도로망 확립
- 대중교통서비스 향상으로 이용 접근성 확보
- 친환경 교통수단 『자전거 이용』 활성화 사업 중점 추진

나. 주요 투자사업

○ 도 로

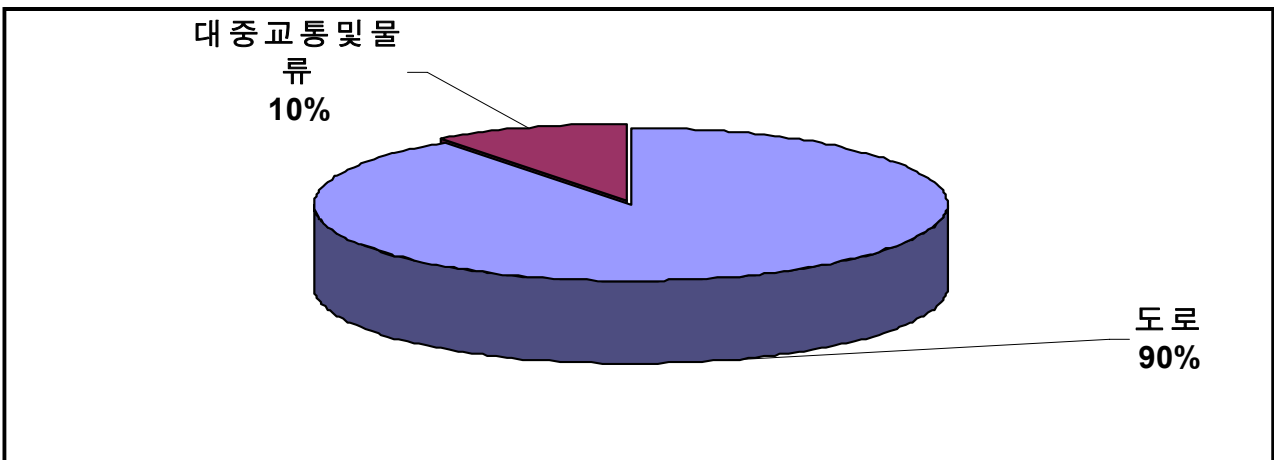
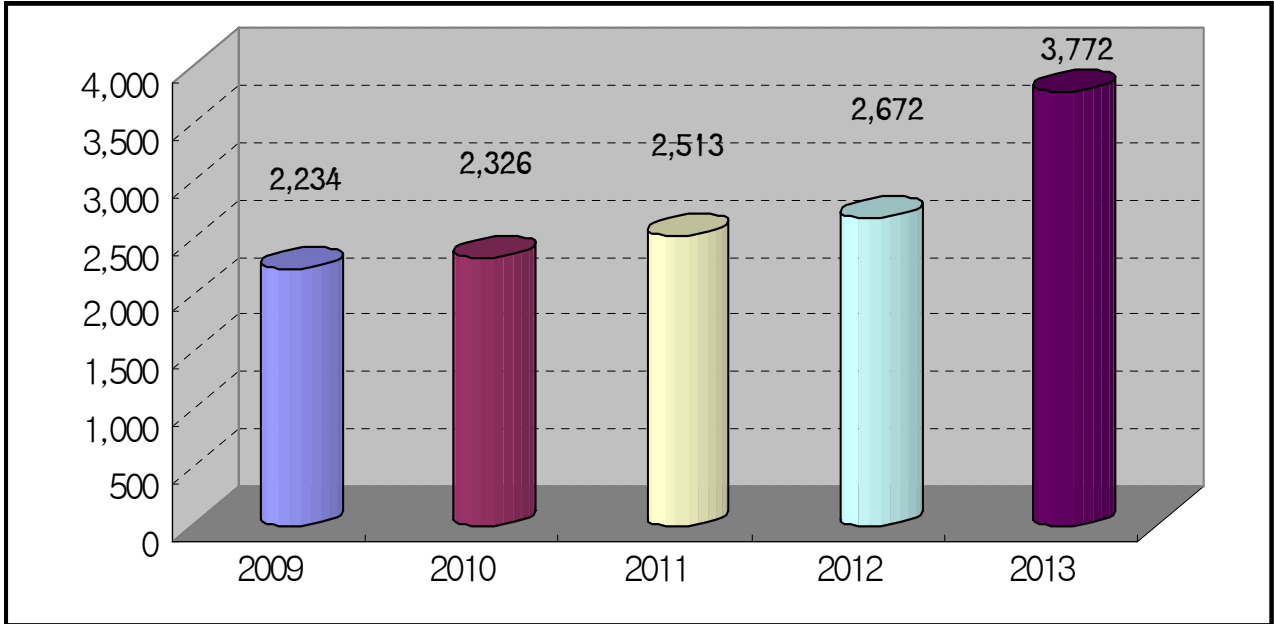
- 국가지원 지방도 확포장	3,401억원
- 지방도로 위험도로 개선	1,754억원
- 어린이 보호구역 시설개선	488억원
- 지방도안전관리(계속비사업)	3,212억원
- 지방도안전관리(장기일반)	1,380억원
- 광역도로 정비	162억원

○ 대중교통·물류 등기타

- 저상버스 도입	25억원
- 시내버스 재정지원	382억원
- 시외버스 재정지원	369억원
- 교통연수원 지원	60억원

□ 연도별 분야별 투자계획

(단위 : 억원)



(단위 : 억원, %)

부 문 별	점유율	소계	2009	2010	2011	2012	2013
계	100	13,517	2,234	2,326	2,513	2,672	3,772
도 로	90	12,163	1,965	2,065	2,245	2,398	3,490
대중교통 및 물류	10	1,354	269	261	268	274	282

11) 국토 및 지역개발 분야

가. 정책의 방향

- 국토 및 도시계획 수립시 기후변화 대응
- 지역균형 개발로 소득격차 해소 및 상생발전 촉진
- 계획적인 입지조성을 통한 지역경제 활성화 도모

나. 주요 투자사업

○ 지역 및 도시

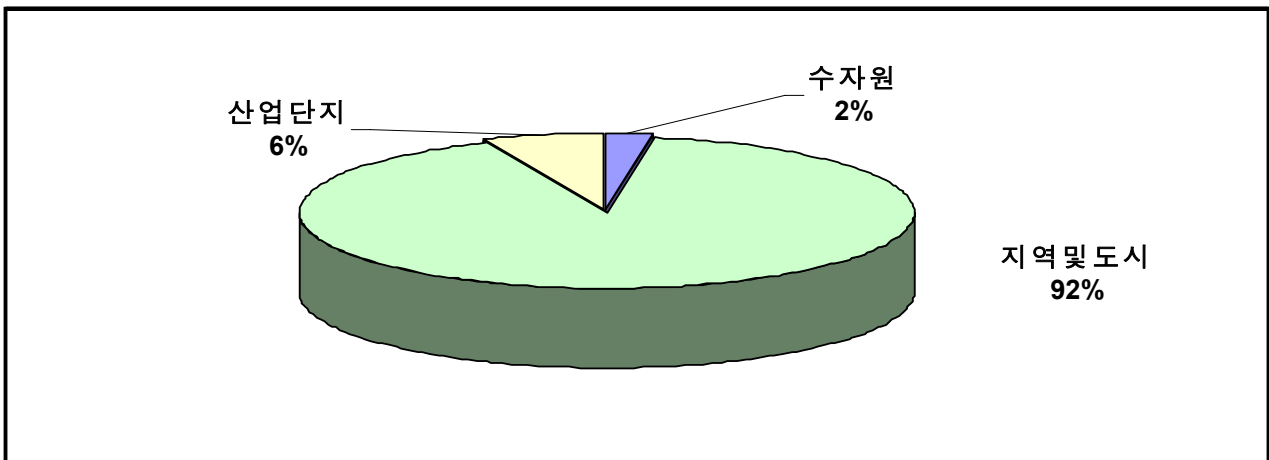
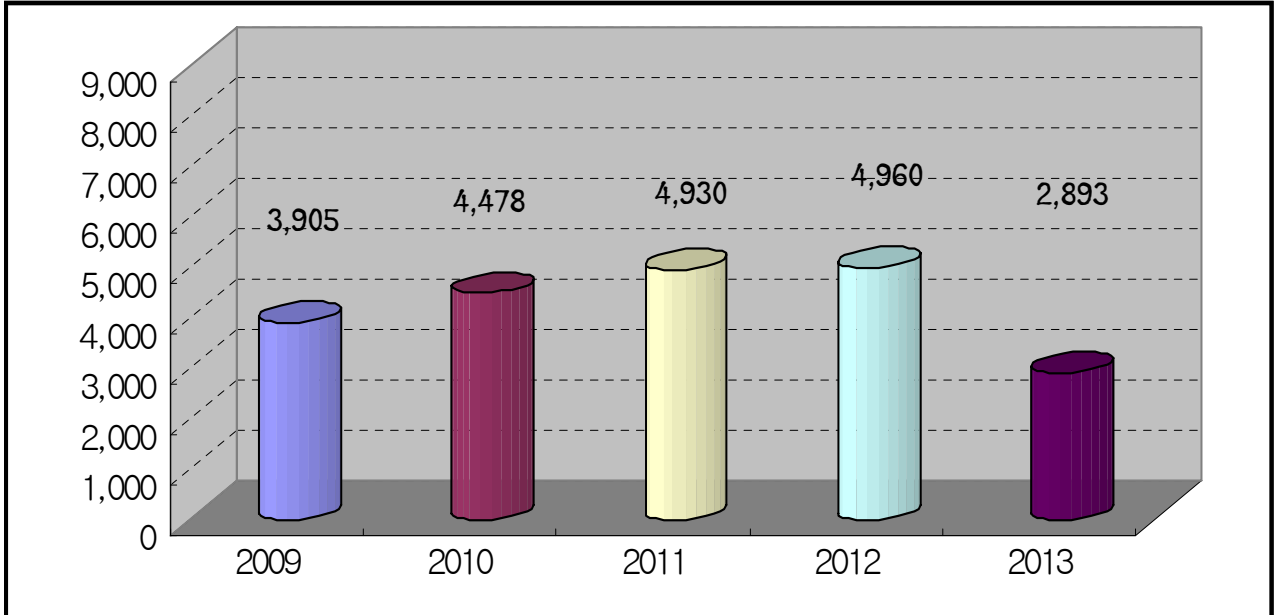
- 개발촉진지구 개발	1,280억원
- 백제역사재현단지 진입도로 건설	267억원
- 백제큰길 연결도로 건설	89억원
- 간월호 관광도로 개설	265억원
- 백제역사재현단지 조성	442억원
- 행복아파트 건립	90억원
- 행복도시 주변지역 지원	238억원
- 도청 및 의회 청사건립	3,256억원
- 도청신도시 진입도로	1,069억원
- 도청이전 신도시 에너지시범마을 조성	227억원
- 지역균형발전사업 육성	2,312억원
- 도서종합개발사업	241억원

○ 산업단지

- 지방산업단지 공업용수건설 지원	854억원
- 농공단지 조성	438억원

□ 연도별 분야별 투자계획

(단위 : 억원)



(단위 : 억원, %)

부 문 별	점유율	소계	2009	2010	2011	2012	2013
계	100	21,166	3,905	4,478	4,930	4,960	2,893
수 자 원	2.4	501	89	94	100	106	112
지 역 및 도 시	91.3	19,335	3,565	4,122	4,563	4,582	2,503
산 업 단 지	6.3	1,330	251	262	267	272	278

12) 과학기술분야

가. 정책의 방향

- 과학기술 인프라 구축, 전략산업 기반조성
- 글로벌 수준의 첨단산업 육성
- 지역산업기술을 통한 기업의 경쟁력 강화
- 산학연 연계 활성화를 통한 기업지원 강화

나. 주요 투자사업

○ 과학기술연구지원

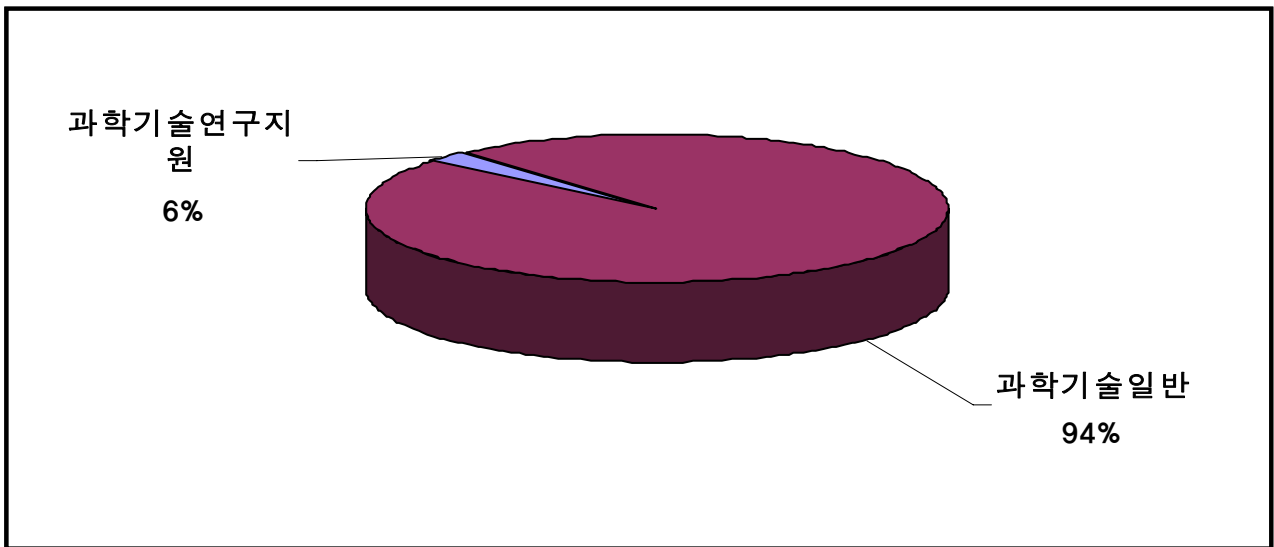
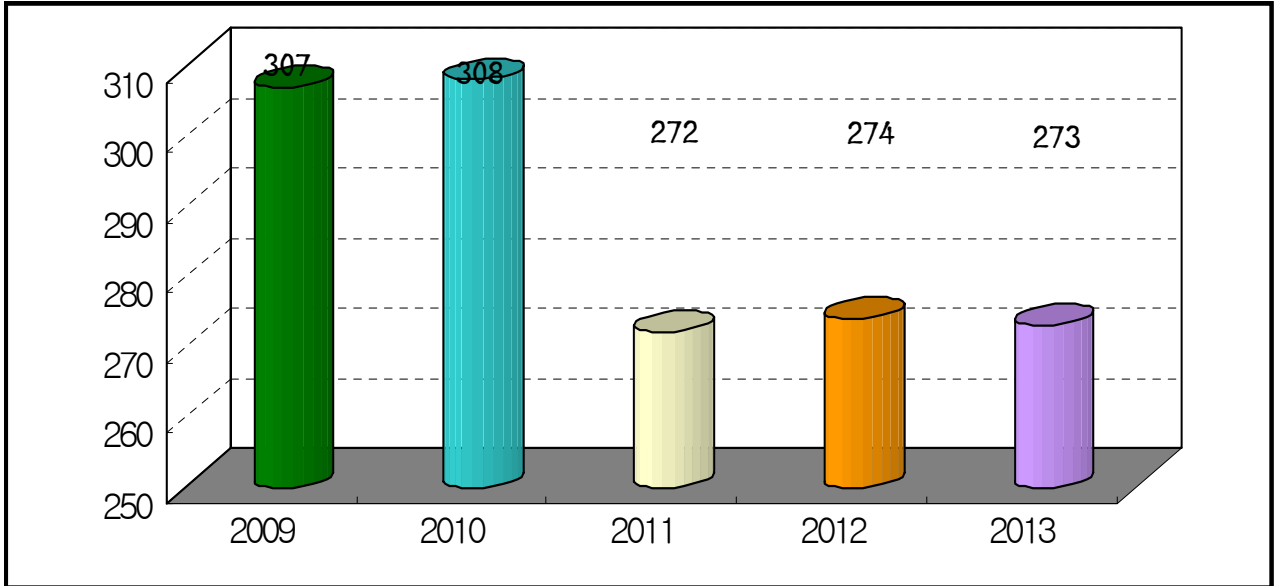
- 지방테마과학관 건립 67억원

○ 과학기술일반

- 전략산업기획단 운영 65억원
- 충남테크노파크 운영 및 사업지원 46억원
- 지역기반육성기술개발사업 55억원
- 능동형인지제어부R&D 능력향상시스템 구축 258억원
- 전사적 제조공정 모의실행 분석시스템 구축 145억원
- 디스플레이 광학부품 기반정비 239억원
- 농축산바이오 육성기반 정비 89억원

□ 연도별 분야별 투자계획

(단위 : 억원)



(단위 : 억원, %)

부 문 별	점유율	소계	2009	2010	2011	2012	2013
계	100	1,434	307	308	272	274	273
과학기술연구지원	5.9	86	16	17	17	18	18
과학기술일반	94.1	1,348	291	291	255	256	255

부 록

- 단위사업별 투자사업계획 -

1. 일반공공행정분야 / 87
2. 공공질서및안전분야 / 90
3. 교 육 분 야 / 93
4. 문화 및 관광분야 / 94
5. 환 경 보 호 분 야 / 101
6. 사 회 복 지 분 야 / 107
7. 보 건 분 야 / 122
8. 농림해양수산분야 / 126
9. 산업·중소기업분야 / 156
10. 수송 및 교통분야 / 160
11. 국토및지역개발분야 / 164
12. 과 학 기 술 분 야 / 171

단위사업별 투자사업계획

회계연도 : 2010년

회계구분 : 일반회계 + 특별회계

(단위 : 백만원)

구분	자원	총사업비	기투자	연도별투자계획					합후		
				소계	2009	2010	2011	2012		2013	
일반공행정	계	20,334,108	1,723,462	18,023,970	3,303,920	3,476,114	3,627,977	3,745,264	3,870,695	586,676	
	국고보조금	8,282,031	253,686	8,028,345	1,434,811	1,510,758	1,622,412	1,689,979	1,770,385	0	
	관특보조금	3,787,505	682,029	2,727,533	545,630	506,372	520,620	542,208	612,703	377,943	
	기금보조금	236,499	0	236,499	44,172	45,887	47,449	48,910	50,082	0	
	시도비	7,818,073	737,747	6,871,593	1,179,307	1,413,098	1,407,497	1,434,166	1,437,525	208,733	
	지방채	210,000	50,000	160,000	100,000	0	30,000	30,000	0	0	
	(채무부담)	47,300	42,300	5,000	5,000	0	0	0	0	0	
	(민자등)	1,618,652	32,752	1,585,900	316,826	314,430	346,113	316,153	292,379	0	
	지방행정·재정지원		1,099,991	0	1,099,991	197,407	235,862	221,556	222,887	222,280	0
	선진세무행정 실현		1,017,569	0	1,017,569	183,677	206,680	207,702	208,730	210,780	0
국공유재산관리		7,001	0	7,001	1,389	1,390	1,392	1,400	1,430	0	
국공유재산관리	계	7,001	0	7,001	1,389	1,390	1,392	1,400	1,430	0	
안전적 물품수급 및 관용차량관리	시도비	7,001	0	7,001	1,389	1,390	1,392	1,400	1,430	0	
물품수급 및 관용차량관리	계	6,568	0	6,568	1,288	1,290	1,310	1,330	1,350	0	
세외수입업무 선진화	시도비	6,568	0	6,568	1,288	1,290	1,310	1,330	1,350	0	
재정보전금 및 징수교부금	계	1,004,000	0	1,004,000	181,000	204,000	205,000	206,000	208,000	0	
		1,004,000	0	1,004,000	181,000	204,000	205,000	206,000	208,000	0	

구분	자원	총사업비	기투자	연도별투자계획						합후
				소계	2009	2010	2011	2012	2013	
일반행정	시도비	1,004,000	0	1,004,000	181,000	204,000	205,000	206,000	208,000	0
	계	82,422	0	82,422	13,730	29,182	13,854	14,157	11,500	0
나-충남구현	정보화 촉진 및 나-충남 기반 구축	31,229	0	31,229	5,769	7,783	5,931	5,742	6,005	0
	정보화사업개발육성	21,040	0	21,040	3,992	5,702	3,836	3,832	3,679	0
행정정보화시스템구축	계	6,994	0	6,994	1,248	1,773	1,298	1,324	1,351	0
	시도비	6,994	0	6,994	1,248	1,773	1,298	1,324	1,351	0
지역정보화추진	계	5,940	0	5,940	1,181	1,263	1,264	1,216	1,018	0
	국고보조금	4,158	0	4,158	832	832	832	832	832	0
정보보호추진	시도비	1,782	0	1,782	349	431	432	384	186	0
	(민자등)	288	0	288	288	0	0	0	0	0
정보보안시스템구축 및 운영	계	2,235	0	2,235	437	442	447	452	457	0
	국고보조금	1,270	0	1,270	252	253	254	255	256	0
정보격차해소	시도비	965	0	965	185	189	193	197	201	0
	계	2,878	0	2,878	572	1,550	251	252	253	0
정보자원시스템 유지관리 및 확충	시도비	2,878	0	2,878	572	1,550	251	252	253	0
	계	2,993	0	2,993	554	675	576	588	600	0
정보시스템유지보수	국고보조금	2,818	0	2,818	554	500	576	588	600	0
	시도비	175	0	175	0	175	0	0	0	0
정보시스템유지보수	계	10,189	0	10,189	1,777	2,081	2,095	1,910	2,326	0
	계	6,938	0	6,938	1,414	1,287	1,360	1,466	1,411	0

구분	자원	총사업비	기투자	연도별 투자계획						합후
				소계	2009	2010	2011	2012	2013	
	국고보조금	127	0	127	127	0	0	0	0	0
	시도비	6,811	0	6,811	1,287	1,287	1,360	1,466	1,411	0
개인용컴퓨터및상용s/w구입	계	3,251	0	3,251	363	794	735	444	915	0
	시도비	3,251	0	3,251	363	794	735	444	915	0
국재화기반 확립		8,057	0	8,057	1,356	1,512	1,620	1,730	1,840	0
국재화역량 강화		8,057	0	8,057	1,356	1,512	1,620	1,730	1,840	0
공무원 해외 교류	계	4,580	0	4,580	780	800	900	1,000	1,100	0
	시도비	4,580	0	4,580	780	800	900	1,000	1,100	0
상해 무역관 활동 지원(도급경비)	계	3,477	0	3,477	576	712	720	730	740	0
	시도비	3,477	0	3,477	576	712	720	730	740	0
어음충남도민익향양		12,124	0	12,124	2,148	2,271	2,423	2,565	2,717	0
도의정신고취		9,158	0	9,158	1,578	1,690	1,830	1,960	2,100	0
범죄예방추진	계	2,468	0	2,468	478	490	500	500	500	0
	시도비	2,468	0	2,468	478	490	500	500	500	0
사회단체육성지원	계	6,690	0	6,690	1,100	1,200	1,330	1,460	1,600	0
	시도비	6,690	0	6,690	1,100	1,200	1,330	1,460	1,600	0
자원봉사 활성화		2,966	0	2,966	570	581	593	605	617	0
도 자원봉사센터 육성	계	2,966	0	2,966	570	581	593	605	617	0
	시도비	2,966	0	2,966	570	581	593	605	617	0
신진지도자과정구현		19,687	0	19,687	2,083	14,866	880	920	938	0

구분	재원	총사업비	기투자	연도별 투자계획						향후
				소계	2009	2010	2011	2012	2013	
시군 및 유관기관 지지역량 강화		15,907	0	15,907	1,523	14,384	0	0	0	0
	선거관리	15,907	0	15,907	1,523	14,384	0	0	0	0
	시도비	15,907	0	15,907	1,523	14,384	0	0	0	0
	(민자등)	14	0	14	14	0	0	0	0	0
주민만족 정책서비스 확산		3,780	0	3,780	560	482	880	920	938	0
	주민자치센터 설치	3,780	0	3,780	560	482	880	920	938	0
	시도비	3,780	0	3,780	560	482	880	920	938	0
선진모범 도정 구현		11,325	0	11,325	2,375	2,750	3,000	3,200	0	0
	도정 주요정책 개발 및 지원	11,325	0	11,325	2,375	2,750	3,000	3,200	0	0
충남발전연구원 운영지원		11,325	0	11,325	2,375	2,750	3,000	3,200	0	0
	시도비	11,325	0	11,325	2,375	2,750	3,000	3,200	0	0
공공질서및안전		875,248	57,031	818,218	147,165	147,484	163,663	174,985	184,921	0
	재난방재·민방위	875,248	57,031	818,218	147,165	147,484	163,663	174,985	184,921	0
재난예방 및 소방대응력 강화		30,512	0	30,512	4,449	8,077	5,716	5,925	6,345	0
	긴급대응 소방력 현대화	30,512	0	30,512	4,449	8,077	5,716	5,925	6,345	0
소방청사 신·증축 지원		11,393	0	11,393	1,080	4,510	1,905	1,875	2,023	0
	시도비	11,393	0	11,393	1,080	4,510	1,905	1,875	2,023	0
소방장비 현대화		19,119	0	19,119	3,369	3,567	3,811	4,050	4,322	0
	기금보조금	8,382	0	8,382	1,476	1,560	1,674	1,774	1,898	0
	시도비	10,737	0	10,737	1,893	2,007	2,137	2,276	2,424	0

구분	자원	총사업비	기투자	연도별 투자계획						합후
				소계	2009	2010	2011	2012	2013	
	(민자등)	2,962	0	2,962	522	553	586	621	670	0
재난대응 방호구조활동 강화		30,712	0	30,712	5,413	5,743	6,093	6,490	6,973	0
방호구조활동 기반구축		30,712	0	30,712	5,413	5,743	6,093	6,490	6,973	0
119구급체계 구축지원	계	4,882	0	4,882	858	910	965	1,028	1,121	0
국고보조금		545	0	545	100	104	108	112	120	0
기금보조금		1,865	0	1,865	329	349	371	396	421	0
시도비		2,472	0	2,472	429	457	486	520	580	0
소방항공대 운영	계	19,328	0	19,328	3,415	3,619	3,836	4,086	4,372	0
시도비		19,328	0	19,328	3,415	3,619	3,836	4,086	4,372	0
대테러 및 특수방장비보강	계	6,502	0	6,502	1,140	1,214	1,292	1,376	1,480	0
국고보조금		3,251	0	3,251	570	607	646	688	740	0
시도비		3,251	0	3,251	570	607	646	688	740	0
재해·재난 예방 및 복구 지원		811,574	57,031	754,543	136,881	133,215	151,374	162,053	171,021	0
재해·재난 예방 및 복구 지원		811,574	57,031	754,543	136,881	133,215	151,374	162,053	171,021	0
수해상습지개선	계	270,199	32,667	237,532	45,500	42,532	45,000	49,500	55,000	0
국고보조금		115,219	0	115,219	0	25,519	27,000	29,700	33,000	0
광특보조금		46,300	22,000	24,300	24,300	0	0	0	0	0
시도비		79,680	1,667	78,013	1,200	17,013	18,000	19,800	22,000	0
지방채		29,000	9,000	20,000	20,000	0	0	0	0	0
(재무부담)		5,000	5,000	0	0	0	0	0	0	0

구분	재원	출사업비	기투자	연도별 투자계획						향후
				연도별 투자계획						
				소계	2009	2010	2011	2012	2013	
재해위험지구 정비 지원	계	281,436	0	281,436	49,761	46,547	59,884	62,621	62,623	0
	국고보조금	173,758	0	173,758	0	34,912	44,913	46,966	46,967	0
	광특별보조금	36,082	0	36,082	36,082	0	0	0	0	0
	시도비	64,596	0	64,596	6,679	11,635	14,971	15,655	15,656	0
	지방채	7,000	0	7,000	7,000	0	0	0	0	0
	(민자등)	17,988	0	17,988	17,988	0	0	0	0	0
	계	99,563	9,800	89,763	15,950	16,907	17,580	19,000	20,326	0
하도준설 및 정비 지원	국고보조금	73,813	0	73,813	0	16,907	17,580	19,000	20,326	0
	광특별보조금	25,750	9,800	15,950	15,950	0	0	0	0	0
	계	122,977	14,564	108,413	19,108	20,254	21,470	23,000	24,581	0
소하천 정비사업 지원	국고보조금	122,977	14,564	108,413	19,108	20,254	21,470	23,000	24,581	0
	계	35,000	0	35,000	6,162	6,535	6,960	7,412	7,931	0
	국고보조금	25,259	0	25,259	0	5,724	6,096	6,492	6,947	0
생태하천조성사업	광특별보조금	5,400	0	5,400	5,400	0	0	0	0	0
	시도비	4,341	0	4,341	762	811	864	920	984	0
	(민자등)	6,093	0	6,093	1,067	1,136	1,210	1,294	1,386	0
방재시범마을 조성사업	계	2,400	0	2,400	400	440	480	520	560	0
	광특별보조금	1,800	0	1,800	300	330	360	390	420	0
	시도비	600	0	600	100	110	120	130	140	0
재난예방 및 민방위 운영	계	2,450	0	2,450	422	449	480	517	582	0

구분	자원	총사업비	기투자	연도별 투자계획						합후
				소계	2009	2010	2011	2012	2013	
경보통제 운영 및 시설 구축		2,450	0	2,450	422	449	480	517	582	0
	계	2,450	0	2,450	422	449	480	517	582	0
	국고보조금	549	0	549	96	102	109	117	125	0
민방위경보시설 구축		1,901	0	1,901	326	347	371	400	457	0
	시도비	1,901	0	1,901	326	347	371	400	457	0
	계	1,901	0	1,901	326	347	371	400	457	0
교육		1,165,208	0	1,165,208	223,792	228,249	233,317	237,395	242,455	0
	유아및초중등교육	1,138,614	0	1,138,614	218,614	223,000	228,000	232,000	237,000	0
	미래인재 양성	1,138,614	0	1,138,614	218,614	223,000	228,000	232,000	237,000	0
미래인재 양성 교육재정 지원		1,138,614	0	1,138,614	218,614	223,000	228,000	232,000	237,000	0
	미래인재 육성 재정지원	1,138,614	0	1,138,614	218,614	223,000	228,000	232,000	237,000	0
	계	1,138,614	0	1,138,614	218,614	223,000	228,000	232,000	237,000	0
고등교육		4,113	0	4,113	796	810	822	842	843	0
	청양대학 운영	4,113	0	4,113	796	810	822	842	843	0
	학생복지 및 대학생활 지원 강화 (청양대학 특별회계)	2,003	0	2,003	376	388	400	419	420	0
재학생 장학(금) 지원		2,003	0	2,003	376	388	400	419	420	0
	교육환경 조성(청양대학 특별회계)	2,110	0	2,110	420	422	422	423	423	0
	교육시설 구축 및 물품 보장	2,110	0	2,110	420	422	422	423	423	0
평생·직업교육		22,481	0	22,481	4,382	4,439	4,495	4,553	4,612	0
	지역 인력자원 개발	22,481	0	22,481	4,382	4,439	4,495	4,553	4,612	0
	계	22,481	0	22,481	4,382	4,439	4,495	4,553	4,612	0

구분	재원	출사업비	기투자	연도별 투자계획						향후
				소계	2009	2010	2011	2012	2013	
문화및관광	지역 인적자원 개발	22,481	0	22,481	4,382	4,439	4,495	4,553	4,612	0
	지역인적자원개발센터 지원	11,310	0	11,310	2,220	2,241	2,262	2,283	2,304	0
	광복보조금	6,000	0	6,000	1,200	1,200	1,200	1,200	1,200	0
	시도비	5,310	0	5,310	1,020	1,041	1,062	1,083	1,104	0
	전도민 평생학습시스템 구축	4,868	0	4,868	935	954	973	993	1,013	0
	시도비	4,868	0	4,868	935	954	973	993	1,013	0
	충청남도 장학회 운영 지원	2,050	0	2,050	410	410	410	410	410	0
	시도비	2,050	0	2,050	410	410	410	410	410	0
	충청남도 학생기숙사 운영 지원	4,253	0	4,253	817	834	850	867	885	0
	시도비	4,253	0	4,253	817	834	850	867	885	0
문화예술										
문화예술진흥										
지방문화청장										
지방문화원 사업활동지원	계	6,931	0	6,931	1,332	1,359	1,386	1,413	1,442	0
광복보조금	2,342	0	2,342	450	459	468	478	487	0	
시도비	4,590	0	4,590	882	900	918	936	955	0	
지역항토문화축제육성지원	계	2,677	0	2,677	525	538	538	538	538	0
시도비	2,677	0	2,677	525	538	538	538	538	0	
문화시설시설보수지원	계	34,457	0	34,457	6,855	6,992	5,915	7,275	7,420	0

구분	자원	총사업비	기투자	연도별 투자계획						합후
				소계	2009	2010	2011	2012	2013	
	국고보조금	3,955	0	3,955	760	775	791	807	823	0
	광특보조금	5,548	0	5,548	1,300	1,326	136	1,380	1,407	0
	시도비	24,953	0	24,953	4,795	4,891	4,989	5,088	5,190	0
백제문화부흥사업	계	31,000	0	31,000	6,000	6,000	6,000	6,000	7,000	0
홍성문화관광보수	시도비	31,000	0	31,000	6,000	6,000	6,000	6,000	7,000	0
	계	2,500	0	2,500	500	500	500	500	500	0
	광특보조금	2,500	0	2,500	500	500	500	500	500	0
지방예술진흥		36,612	420	36,192	6,965	7,030	7,196	7,389	7,612	0
국악분야 예술강사 지원사업	계	3,114	0	3,114	592	600	614	638	670	0
	국고보조금	1,557	0	1,557	296	300	307	319	335	0
	시도비	1,557	0	1,557	296	300	307	319	335	0
지역문화예술활동지원(Pool)	계	3,420	420	3,000	500	550	600	650	700	0
	시도비	3,420	420	3,000	500	550	600	650	700	0
	계	26,113	0	26,113	5,093	5,100	5,202	5,306	5,412	0
공립예술단 운영	시도비	26,113	0	26,113	5,093	5,100	5,202	5,306	5,412	0
	계	3,965	0	3,965	780	780	780	795	830	0
	시도비	3,965	0	3,965	780	780	780	795	830	0
문화재 계승 및 보존	계	170,118	0	170,118	32,949	32,909	34,144	34,710	35,406	0
	계	12,326	0	12,326	2,376	2,409	2,457	2,507	2,577	0
	광특보조금	5,848	0	5,848	1,130	1,140	1,162	1,186	1,230	0
홍남고도옛모습 되살리기 사업지원										

구분	자원	총사업비	기투자	연도별 투자계획						향후
				소계	2009	2010	2011	2012	2013	
	시도비	6,478	0	6,478	1,246	1,269	1,295	1,321	1,347	0
	계	22,020	0	22,020	4,122	3,919	4,618	4,634	4,727	0
시도지정문화재 보수정비	시도비	22,020	0	22,020	4,122	3,919	4,618	4,634	4,727	0
내포문화권유적정비(도지정)	계	4,699	0	4,699	900	918	936	955	990	0
	시도비	4,699	0	4,699	900	918	936	955	990	0
문화재보존 관리 지원	계	112,353	0	112,353	21,872	21,953	22,392	22,840	23,296	0
	국고보조금	91,344	0	91,344	17,835	17,835	18,192	18,556	18,927	0
	시도비	21,009	0	21,009	4,037	4,118	4,200	4,284	4,370	0
문화유적 관광지원화 지원	계	8,071	0	8,071	1,549	1,560	1,612	1,644	1,686	0
	광특보조금	6,213	0	6,213	1,192	1,216	1,240	1,265	1,300	0
	시도비	1,858	0	1,858	357	364	371	379	386	0
충남역시문화원 운영비	계	10,650	0	10,650	2,130	2,130	2,130	2,130	2,130	0
	시도비	10,650	0	10,650	2,130	2,130	2,130	2,130	2,130	0
문화시설 확충 및 운영		124,780	0	124,780	11,666	28,297	26,755	28,127	29,936	0
공공도서관 건립 지원	계	22,022	0	22,022	717	6,794	4,511	5,000	5,000	0
	광특보조금	22,022	0	22,022	717	6,794	4,511	5,000	5,000	0
공공도서관 개관시간 연장	계	2,270	0	2,270	425	425	450	470	500	0
	국고보조금	2,270	0	2,270	425	425	450	470	500	0
문예회관 건립 및 보수(국비)	계	3,060	0	3,060	500	560	600	650	750	0
	광특보조금	3,060	0	3,060	500	560	600	650	750	0

구분	자원	총사업비	기투자	연도별투자계획						합후
				소계	2009	2010	2011	2012	2013	
문화예술인기념시설조성	계	6,774	0	6,774	1,230	1,334	1,360	1,400	1,450	0
	광특보조금	6,774	0	6,774	1,230	1,334	1,360	1,400	1,450	0
공주, 부여 역사문화도시 조성	계	32,000	0	32,000	5,200	5,600	6,200	6,800	8,200	0
	국고보조금	4,000	0	4,000	4,000	0	0	0	0	0
근대산업유산활용 예술창작벨트조성	광특보조금	20,900	0	20,900	0	4,300	4,800	5,300	6,500	0
	시도비	7,100	0	7,100	1,200	1,300	1,400	1,500	1,700	0
문화시설 민자사업장부지금(BTL)	계	6,475	0	6,475	1,140	1,213	1,288	1,368	1,466	0
	국고보조금	4,315	0	4,315	760	809	857	909	980	0
전통생활보수정비	시도비	2,160	0	2,160	380	404	431	459	486	0
	계	3,611	0	3,611	635	670	716	770	820	0
지방전통생활보수	광특보조금	3,611	0	3,611	635	670	716	770	820	0
	계	5,481	0	5,481	1,275	1,125	1,016	1,016	1,050	0
도량이전신도시 문화시설 건립	국고보조금	3,950	0	3,950	850	760	770	770	800	0
	시도비	1,531	0	1,531	425	365	246	246	250	0
백제권개발 기반조성	계	3,087	0	3,087	544	576	614	653	700	0
	시도비	3,087	0	3,087	544	576	614	653	700	0
백제권개발 기반조성	계	40,000	0	40,000	0	10,000	10,000	10,000	10,000	0
	광특보조금	8,000	0	8,000	0	3,000	3,000	1,000	1,000	0
백제권개발 기반조성	시도비	32,000	0	32,000	0	7,000	7,000	9,000	9,000	0
	계	17,313	0	17,313	6,713	10,600	0	0	0	0

구분	자원	출사업비	기투자	연도별 투자계획						향후
				소계	2009	2010	2011	2012	2013	
백제관광개발사업추진		17,313	0	17,313	6,713	10,600	0	0	0	0
	대백제전 개최 추진	17,313	0	17,313	6,713	10,600	0	0	0	0
	광복보조금	7,000	0	7,000	4,000	3,000	0	0	0	0
	시도비 (민자등)	10,313	0	10,313	2,713	7,600	0	0	0	0
군문화축제 기반조성	3,783	0	3,783	739	747	755	764	777	0	
군문화축제 추진	3,783	0	3,783	739	747	755	764	777	0	
세계군문화축제 개최 추진		3,783	0	3,783	739	747	755	764	777	0
	광복보조금	2,020	0	2,020	400	402	403	405	410	0
	시도비	1,763	0	1,763	339	345	352	359	367	0
	문화산업진흥	8,330	0	8,330	1,430	1,500	1,600	1,800	2,000	0
문화산업 육성	8,330	0	8,330	1,430	1,500	1,600	1,800	2,000	0	
지역문화산업 육성		8,330	0	8,330	1,430	1,500	1,600	1,800	2,000	0
	시도비	8,330	0	8,330	1,430	1,500	1,600	1,800	2,000	0
관광		162,535	0	162,535	29,030	32,326	32,972	33,652	34,555	0
	관광산업진흥	162,535	0	162,535	29,030	32,326	32,972	33,652	34,555	0
	관광홍보 마케팅 강화	30,902	0	30,902	6,013	6,119	6,190	6,260	6,319	0
	문화관광축제지원	19,352	0	19,352	3,765	3,844	3,879	3,914	3,950	0
문화관광축제지원	기금보조금	8,897	0	8,897	1,710	1,744	1,779	1,814	1,850	0
	시도비	10,455	0	10,455	2,055	2,100	2,100	2,100	2,100	0

구분	자원	총사업비	기투자	연도별 투자계획						합후
				소계	2009	2010	2011	2012	2013	
관광안내체계 개선사업	계	4,836	0	4,836	956	958	967	976	979	0
	기금보조금	3,923	0	3,923	778	780	785	790	790	0
	시도비	913	0	913	178	178	182	186	189	0
국내외 관광객 유치증대 사업	계	6,714	0	6,714	1,292	1,317	1,344	1,371	1,390	0
	기금보조금	3,400	0	3,400	655	668	681	695	700	0
	시도비	3,314	0	3,314	637	649	663	676	690	0
관광 개발	계	131,633	0	131,633	23,017	26,207	26,782	27,391	28,236	0
	계	18,993	0	18,993	3,650	3,723	3,797	3,873	3,950	0
	광특보조금	18,993	0	18,993	3,650	3,723	3,797	3,873	3,950	0
문화관광자원 개발 사업	계	14,426	0	14,426	2,773	2,828	2,884	2,941	3,000	0
	광특보조금	10,698	0	10,698	2,056	2,097	2,139	2,181	2,225	0
	시도비	3,728	0	3,728	717	731	745	760	775	0
생태녹색관광자원 개발	계	12,013	0	12,013	2,158	2,250	2,395	2,525	2,685	0
	광특보조금	9,415	0	9,415	1,660	1,750	1,875	1,995	2,135	0
	시도비	2,598	0	2,598	498	500	520	530	550	0
관광인프라 확충사업	계	75,286	0	75,286	14,436	14,725	15,015	15,308	15,802	0
	광특보조금	52,200	0	52,200	10,000	10,200	10,400	10,600	11,000	0
	기금보조금	8,157	0	8,157	1,568	1,599	1,631	1,663	1,697	0
서해안권역관광개발사업	시도비	14,929	0	14,929	2,869	2,926	2,985	3,044	3,105	0
	계	10,914	0	10,914	0	2,681	2,690	2,744	2,799	0

구분	자원	출사업비	기투자	연도별 투자계획						향후
				연도별 투자계획						
				소계	2009	2010	2011	2012	2013	
	광복보조금	8,396	0	8,396	0	2,063	2,070	2,111	2,153	0
	시도비	2,518	0	2,518	0	618	621	633	646	0
체육		217,096	1,405	215,691	42,195	42,649	43,225	43,860	43,761	0
		217,096	1,405	215,691	42,195	42,649	43,225	43,860	43,761	0
	충남체육진흥									
	체육진흥기반조성	88,020	0	88,020	16,946	17,217	17,610	17,964	18,283	0
	도청체육팀육성및선수관리	7,667	0	7,667	1,496	1,507	1,537	1,568	1,559	0
	시·군청체육팀육성	7,667	0	7,667	1,496	1,507	1,537	1,568	1,559	0
	시·군청체육팀육성	28,622	0	28,622	5,500	5,610	5,722	5,837	5,953	0
	시·군청체육팀육성	28,622	0	28,622	5,500	5,610	5,722	5,837	5,953	0
	시·군청체육팀육성	51,730	0	51,730	9,950	10,100	10,351	10,559	10,770	0
	시·군청체육팀육성	51,730	0	51,730	9,950	10,100	10,351	10,559	10,770	0
	장애인체육및생활체육강화	18,176	1,405	16,770	3,243	3,299	3,354	3,410	3,464	0
	생활체육지도자배치사업	6,221	0	6,221	1,195	1,219	1,244	1,269	1,294	0
	기금보조금	3,975	0	3,975	764	779	795	811	827	0
	시도비	2,246	0	2,246	432	440	449	458	467	0
	계	3,673	0	3,673	726	732	736	739	740	0
	시도비	3,673	0	3,673	726	732	736	739	740	0
	계	8,282	1,405	6,876	1,321	1,348	1,375	1,402	1,430	0
	기금보조금	182	0	182	35	36	36	37	38	0
	시도비	8,099	1,405	6,694	1,286	1,312	1,338	1,365	1,392	0

구분	재원	출사업비	기투자	연도별 투자계획						합 후
				소계	2009	2010	2011	2012	2013	
체육 기반 시설 확충 및 지원	계	107,611	0	107,611	21,207	21,333	21,460	21,687	21,925	0
	공공체육시설 확충 및 보수보강	75,820	0	75,820	14,964	15,064	15,164	15,264	15,364	0
	광복보조금	38,320	0	38,320	7,664	7,664	7,664	7,664	7,664	0
	시도비	37,500	0	37,500	7,300	7,400	7,500	7,600	7,700	0
	계	9,088	0	9,088	1,818	1,818	1,818	1,818	1,818	0
	시도비	9,088	0	9,088	1,818	1,818	1,818	1,818	1,818	0
	계	18,000	0	18,000	0	6,000	6,000	6,000	6,000	0
	국민체육센터 건립	18,000	0	18,000	0	6,000	6,000	6,000	6,000	0
	생활체육공원조성	6,903	0	6,903	1,325	1,352	1,378	1,405	1,443	0
	광복보조금	4,293	0	4,293	825	842	858	875	893	0
시도비	2,610	0	2,610	500	510	520	530	550	0	
생활체육시설 지원	3,290	0	3,290	800	800	800	800	800	0	
학교체육관 건립	3,290	0	3,290	800	800	800	800	800	0	
기금보조금	3,290	0	3,290	800	800	800	800	800	0	
(민자등)	8,000	0	8,000	1,600	1,600	1,600	1,600	1,600	0	
환경보호		1,509,824	0	1,509,824	312,983	278,769	303,092	299,514	315,466	0
상하수도·수질		1,355,367	0	1,355,367	282,743	257,729	265,682	271,533	277,681	0
수질보존·개선 관리		1,355,367	0	1,355,367	282,743	257,729	265,682	271,533	277,681	0
수질환경보전 관리		2,640	0	2,640	450	500	540	550	600	0
물통합관리 운영		2,640	0	2,640	450	500	540	550	600	0

구분	자원	출사업비	기투자	연도별 투자계획						향후
				연도						
				소계	2009	2010	2011	2012	2013	
	시도비	2,640	0	2,640	450	500	540	550	600	0
수질개선 기반 조성		59,574	0	59,574	52,734	1,520	1,620	1,800	1,900	0
공중 및 간이화장실 설치 지원	계	8,273	0	8,273	1,433	1,520	1,620	1,800	1,900	0
공단폐수처리시설 확충	시도비	8,273	0	8,273	1,433	1,520	1,620	1,800	1,900	0
	계	51,301	0	51,301	51,301	0	0	0	0	0
	국고보조금	51,301	0	51,301	51,301	0	0	0	0	0
하수도 관리		1,159,782	0	1,159,782	204,161	229,648	237,227	241,844	246,901	0
범상류 하수도시설 확충	계	92,528	0	92,528	16,346	17,348	18,476	19,587	20,771	0
	국고보조금	87,989	0	87,989	15,546	16,500	17,573	18,626	19,744	0
	시도비	4,539	0	4,539	800	848	903	961	1,027	0
하수관거 정비 지원	계	171,404	0	171,404	32,699	33,352	34,353	35,000	36,000	0
	국고보조금	171,404	0	171,404	32,699	33,352	34,353	35,000	36,000	0
농어촌마을하수도 정비	계	138,664	0	138,664	26,664	26,800	27,420	28,360	29,420	0
	국고보조금	129,486	0	129,486	24,886	25,000	25,600	26,500	27,500	0
	시도비	9,178	0	9,178	1,778	1,800	1,820	1,860	1,920	0
가축분뇨 지역단위 통합센터 지원	계	12,474	0	12,474	2,324	2,400	2,500	2,600	2,650	0
	국고보조금	12,474	0	12,474	2,324	2,400	2,500	2,600	2,650	0
생태하천복원사업 지원	계	32,547	0	32,547	6,417	6,450	6,480	6,500	6,700	0
	국고보조금	32,547	0	32,547	6,417	6,450	6,480	6,500	6,700	0
가축분뇨공공처리시설 설치 지원	계	52,520	0	52,520	10,005	10,170	10,475	10,780	11,090	0

구분	자원	총사업비	기투자	연도별 투자계획						합후
				소계	2009	2010	2011	2012	2013	
	국고보조금	49,641	0	49,641	9,441	9,600	9,900	10,200	10,500	0
	시도비	2,879	0	2,879	564	570	575	580	590	0
	계	39,209	0	39,209	7,761	7,803	7,848	7,882	7,915	0
면단위 하수처리시설 설치 지원	국고보조금	35,171	0	35,171	6,961	7,000	7,040	7,070	7,100	0
	시도비	4,038	0	4,038	800	803	808	812	815	0
	계	514,905	0	514,905	101,945	102,000	102,700	103,760	104,500	0
공공하수처리시설	국고보조금	448,961	0	448,961	88,961	89,000	89,500	90,500	91,000	0
	시도비	55,944	0	55,944	2,984	13,000	13,200	13,260	13,500	0
	지방채	10,000	0	10,000	10,000	0	0	0	0	0
	계	9,741	0	9,741	0	0	3,241	3,250	3,250	0
신도시공공하수처리시설	국고보조금	8,091	0	8,091	0	0	2,691	2,700	2,700	0
	시도비	1,650	0	1,650	0	0	550	550	550	0
	(민자등)	21,001	0	21,001	0	0	7,001	7,000	7,000	0
	계	48,130	0	48,130	0	11,500	11,850	12,180	12,600	0
하수처리재이용사업	국고보조금	41,900	0	41,900	0	10,000	10,300	10,600	11,000	0
	시도비	6,230	0	6,230	0	1,500	1,550	1,580	1,600	0
	계	40,300	0	40,300	0	10,075	10,075	10,075	10,075	0
하수관거정비 BTL사업 임대료지급	국고보조금	33,024	0	33,024	0	8,256	8,256	8,256	8,256	0
	시도비	7,276	0	7,276	0	1,819	1,819	1,819	1,819	0
	계	7,360	0	7,360	0	1,750	1,810	1,870	1,930	0

구분	재원	총사업비	기투자	연도별 투자계획						향후
				소계	2009	2010	2011	2012	2013	
	국고보조금	6,300	0	6,300	0	1,500	1,550	1,600	1,650	0
	시도비	1,060	0	1,060	0	250	260	270	280	0
	상수도 및 지하수 관리	133,372	0	133,372	25,398	26,061	26,295	27,339	28,280	0
	상수원보호구역 주민지원사업 지원	2,057	0	2,057	402	407	412	416	420	0
	국고보조금	2,057	0	2,057	402	407	412	416	420	0
	계	14,832	0	14,832	3,057	3,057	2,608	2,950	3,160	0
	광역보조금	13,156	0	13,156	2,709	2,709	2,338	2,600	2,800	0
	시도비	1,676	0	1,676	348	348	270	350	360	0
	계	116,483	0	116,483	21,939	22,597	23,275	23,973	24,700	0
	광특보조금	116,483	0	116,483	21,939	22,597	23,275	23,973	24,700	0
폐기물		96,284	0	96,284	15,607	10,816	26,845	16,926	26,090	0
	폐기물의 안정적 처리 및 관리	96,284	0	96,284	15,607	10,816	26,845	16,926	26,090	0
	폐기물의 안정적 처리 및 관리	96,284	0	96,284	15,607	10,816	26,845	16,926	26,090	0
	농촌폐비닐 수거보상금 지원	2,800	0	2,800	560	560	560	560	560	0
	국고보조금	1,400	0	1,400	280	280	280	280	280	0
	시도비	1,400	0	1,400	280	280	280	280	280	0
	계	4,017	0	4,017	777	790	800	820	830	0
	국고보조금	4,017	0	4,017	777	790	800	820	830	0
	계	16,458	0	16,458	4,533	200	3,825	3,900	4,000	0
	국고보조금	16,458	0	16,458	4,533	200	3,825	3,900	4,000	0

구분	자원	총사업비	기투자	연도별 투자계획						합후
				소계	2009	2010	2011	2012	2013	
소각시설 설치 지원	계	37,838	0	37,838	7,700	7,338	7,500	7,800	7,500	0
	국고보조금	32,838	0	32,838	7,700	5,838	6,000	6,300	7,000	0
	시도비	5,000	0	5,000	0	1,500	1,500	1,500	500	0
	(민자등)	51,223	0	51,223	0	2,000	20,000	14,223	15,000	0
쓰레기처리 및 처리시설 지원	계	5,657	0	5,657	2,037	1,140	634	646	1,200	0
	국고보조금	4,302	0	4,302	1,712	790	497	503	800	0
	시도비	1,355	0	1,355	325	350	137	143	400	0
	계	29,514	0	29,514	0	788	13,526	3,200	12,000	0
전처리시설 설치사업	국고보조금	23,951	0	23,951	0	525	12,026	2,400	9,000	0
	시도비	5,563	0	5,563	0	263	1,500	800	3,000	0
	(민자등)	5,793	0	5,793	0	0	5,793	0	0	0
	계	7,398	0	7,398	873	1,320	1,650	1,680	1,875	0
생활금해 관리	계	7,398	0	7,398	873	1,320	1,650	1,680	1,875	0
	대기질 관리	4,548	0	4,548	873	870	900	930	975	0
	천연가스자동차 보급 지원	3,032	0	3,032	582	580	600	620	650	0
	계	1,516	0	1,516	291	290	300	310	325	0
산업단지 완충녹지 조성	계	2,850	0	2,850	0	450	750	750	900	0
	국고보조금	1,900	0	1,900	0	300	500	500	600	0
	시도비	950	0	950	0	150	250	250	300	0
	계	950	0	950	0	150	250	250	300	0

구분	자원	출사업비	기투자	연도별 투자계획						향후
				소계	2009	2010	2011	2012	2013	
자연		41,706	0	41,706	10,817	6,679	7,630	8,080	8,500	0
자연환경 보호		41,706	0	41,706	10,817	6,679	7,630	8,080	8,500	0
자연환경 보호		41,706	0	41,706	10,817	6,679	7,630	8,080	8,500	0
생물다양성 관리계약 지원	계	4,408	0	4,408	824	824	860	900	1,000	0
	국고보조금	2,204	0	2,204	412	412	430	450	500	0
	시도비	2,204	0	2,204	412	412	430	450	500	0
자연환경보전이용시설 설치 지원	계	29,783	0	29,783	8,308	4,455	5,320	5,700	6,000	0
광복보조금		20,708	0	20,708	6,391	2,970	3,547	3,800	4,000	0
시도비		9,075	0	9,075	1,917	1,485	1,773	1,900	2,000	0
도립공원개발 및 관리 지원	계	7,515	0	7,515	1,685	1,400	1,450	1,480	1,500	0
국고보조금		276	0	276	276	0	0	0	0	0
시도비		7,239	0	7,239	1,409	1,400	1,450	1,480	1,500	0
(민자등)		7,500	0	7,500	1,500	1,500	1,500	1,500	1,500	0
환경보호일반		9,069	0	9,069	2,943	2,226	1,285	1,295	1,320	0
열린환경책구현		9,069	0	9,069	2,943	2,226	1,285	1,295	1,320	0
환경행정 협력 강화		9,069	0	9,069	2,943	2,226	1,285	1,295	1,320	0
충남환경기술개발센터 육성	계	3,360	0	3,360	670	670	670	670	670	0
광복보조금		2,100	0	2,100	420	420	420	420	420	0
시도비		1,250	0	1,250	250	250	250	250	250	0
(민자등)		750	0	750	150	150	150	150	150	0

구분	자원	총사업비	기투자	연도별 투자계획						합 후
				소계	2009	2010	2011	2012	2013	
기후변화대책 추진	계	3,097	0	3,097	601	606	615	625	650	0
	국고보조금	1,830	0	1,830	354	356	360	370	390	0
	시도비	1,267	0	1,267	247	250	255	255	260	0
석면폐광산피해대책추진	계	2,622	0	2,622	1,672	950	0	0	0	0
	국고보조금	1,650	0	1,650	1,150	500	0	0	0	0
	시도비	972	0	972	522	450	0	0	0	0
사회복지		5,845.931	218.261	5,627.671	1,020.351	1,069.065	1,121.424	1,178.673	1,238.158	0
		2,579.766	0	2,579.766	471.735	491.551	513.849	538.211	564.420	0
기초생활보장		2,579.766	0	2,579.766	471.735	491.551	513.849	538.211	564.420	0
		1,399.837	0	1,399.837	247.084	261.401	278.032	296.559	316.760	0
기초생활보장 구축 및 지원	계	1,047.946	0	1,047.946	184.318	196.297	208.173	222.158	237.000	0
	국고보조금	941.465	0	941.465	165.705	176.475	187.063	199.222	213.000	0
	시도비	106.481	0	106.481	18.613	19.822	21.110	22.936	24.000	0
긴급복지지원비	계	44.277	0	44.277	7.798	8.302	8.782	9.377	10.019	0
	국고보조금	39.341	0	39.341	6.931	7.380	7.800	8.330	8.900	0
	시도비	4.936	0	4.936	866	922	982	1,047	1,119	0
자활근로사업지원	계	81.753	0	81.753	14.863	15.022	16.186	17.238	18.443	0
	국고보조금	72.671	0	72.671	13.212	13.353	14.388	15.323	16.395	0
	시도비	9.081	0	9.081	1.651	1.669	1.798	1.915	2.048	0
지역자활센터운영	계	10.778	0	10.778	2.138	2.329	2.081	2.115	2.115	0

구분	자원	출사업비	기투자	연도별 투자계획						향후
				소계	2009	2010	2011	2012	2013	
	국고보조금	9,289	0	9,289	1,761	1,918	1,850	1,880	1,880	0
	시도비	1,489	0	1,489	377	411	231	235	235	0
자활소득증제사업지원	계	3,815	0	3,815	687	731	749	805	843	0
	국고보조금	3,393	0	3,393	611	650	666	716	750	0
부량인복지시설 운영지원	시도비	422	0	422	76	81	83	89	93	0
	계	3,741	0	3,741	675	734	749	791	791	0
가사간병도우미사업지원	국고보조금	2,618	0	2,618	472	514	524	554	554	0
	시도비	1,122	0	1,122	202	220	225	237	237	0
가사간병도우미사업지원	계	16,661	0	16,661	2,748	2,936	3,289	3,594	4,094	0
	기금보조금	14,059	0	14,059	2,353	2,506	2,700	3,000	3,500	0
차상위계층 양곡할인지원	시도비	2,602	0	2,602	395	430	589	594	594	0
	계	7,201	0	7,201	1,265	1,347	1,430	1,528	1,631	0
저소득층 에너지 보조금 지원	국고보조금	6,395	0	6,395	1,124	1,197	1,270	1,358	1,446	0
	시도비	806	0	806	141	150	160	170	185	0
저소득층 에너지 보조금 지원	계	29,133	0	29,133	5,228	5,363	5,625	6,188	6,730	0
	국고보조금	25,947	0	25,947	4,647	4,800	5,000	5,500	6,000	0
민생안정추진TF전문요원 인건비지원	시도비	3,186	0	3,186	581	563	625	688	730	0
	계	5,928	0	5,928	1,043	1,109	1,180	1,257	1,339	0
민생안정추진TF전문요원 인건비지원	국고보조금	5,163	0	5,163	907	966	1,028	1,095	1,167	0
	시도비	765	0	765	136	143	152	162	172	0

구분	자원	총사업비	기투자	연도별 투자계획						합 후
				소계	2009	2010	2011	2012	2013	
한시생계보호 지원	계	144,482	0	144,482	25,551	26,460	28,972	30,649	32,850	0
	국고보조금	136,701	0	136,701	24,178	25,000	27,423	29,000	31,100	0
	시도비	7,780	0	7,780	1,372	1,460	1,549	1,649	1,750	0
민생안정추진 TF전문요원 인건비	계	4,122	0	4,122	771	771	816	859	905	0
	국고보조금	3,422	0	3,422	635	635	676	716	760	0
	시도비	700	0	700	136	136	140	143	145	0
의료급여사업(의료급여기금 특별회계)	계	1,179,930	0	1,179,930	224,651	230,149	235,818	241,652	247,659	0
	의료급여진료비	4,270	0	4,270	845	851	855	858	861	0
	위탁수수료지급	3,405	0	3,405	676	679	682	683	685	0
의료급여비 및 행정관리비 지원	계	6,127	0	6,127	1,197	1,205	1,227	1,238	1,260	0
	국고보조금	5,444	0	5,444	1,064	1,070	1,090	1,100	1,120	0
	시도비	683	0	683	133	135	137	138	140	0
장애인보장기구 지원	계	5,957	0	5,957	1,143	1,159	1,181	1,226	1,248	0
	국고보조금	5,296	0	5,296	1,016	1,030	1,050	1,090	1,110	0
	시도비	661	0	661	127	129	131	136	138	0
의료급여진료비 지급	계	1,163,576	0	1,163,576	221,466	226,934	232,555	238,330	244,290	0
	국고보조금	941,219	0	941,219	177,283	182,601	188,080	193,722	199,534	0
	시도비	222,356	0	222,356	44,183	44,333	44,475	44,608	44,757	0
취약계층지원		451,054	1,973	449,081	78,810	83,679	89,495	95,332	101,766	0

구분	자원	출사업비	기투자	연도별 투자계획						합 후
				소계	2009	2010	2011	2012	2013	
장애인 복지증진		356,838	1,973	354,865	63,401	66,256	70,380	74,866	79,962	0
장애인 복지증진		256,983	103	256,880	44,906	48,568	51,316	54,328	57,762	0
장애수당 지원	계	113,517	0	113,517	20,044	21,688	22,772	23,911	25,101	0
	국고보조금	93,730	0	93,730	16,754	17,861	18,754	19,692	20,670	0
	시도비	19,786	0	19,786	3,290	3,827	4,019	4,220	4,431	0
장애인 의료비 지원	계	2,931	0	2,931	516	547	580	615	674	0
	국고보조금	2,606	0	2,606	458	486	515	546	600	0
	시도비	325	0	325	57	61	64	69	74	0
장애아동수당 지원	계	8,931	0	8,931	1,352	1,758	1,846	1,938	2,035	0
	국고보조금	7,355	0	7,355	1,114	1,448	1,520	1,596	1,676	0
	시도비	1,576	0	1,576	239	310	326	342	359	0
장애인생활시설 기능보강 지원	계	22,574	0	22,574	3,690	4,069	4,476	4,923	5,416	0
	국고보조금	14,821	0	14,821	2,232	2,713	2,984	3,282	3,611	0
	시도비	7,753	0	7,753	1,458	1,356	1,492	1,641	1,805	0
	(민자등)	600	0	600	600	0	0	0	0	0
장애인생활시설 운영	계	87,592	0	87,592	15,478	16,487	17,391	18,452	19,784	0
	시도비	87,592	0	87,592	15,478	16,487	17,391	18,452	19,784	0
장애인 생활안정 지원	계	9,433	0	9,433	1,703	1,793	1,883	1,977	2,076	0
	시도비	9,433	0	9,433	1,703	1,793	1,883	1,977	2,076	0
장애인단체활동 및 행사지원(POOL)	계	2,412	0	2,412	456	456	480	500	520	0

구분	자원	총사업비	기투자	연도별 투자계획						합후
				소계	2009	2010	2011	2012	2013	
	시도비	2,412	0	2,412	456	456	480	500	520	0
	계	3,088	0	3,088	540	574	614	653	707	0
장애인자원센터운영(직접)	시도비	3,088	0	3,088	540	574	614	653	707	0
장애인자원센터운영(지원)	계	4,162	0	4,162	734	778	829	882	939	0
	시도비	4,162	0	4,162	734	778	829	882	939	0
장애인편의시설확충정비(지원)	계	2,345	103	2,242	393	418	445	476	510	0
	시도비	2,345	103	2,242	393	418	445	476	510	0
장애인복지 장려		99,855	1,870	97,985	18,495	17,688	19,064	20,537	22,200	0
장애인선택적복지사업 운영	계	45,209	0	45,209	7,691	8,178	8,929	9,751	10,661	0
	국고보조금	35,017	0	35,017	5,903	6,273	6,901	7,591	8,350	0
	시도비	10,192	0	10,192	1,788	1,904	2,028	2,160	2,311	0
장애인 일자리사업 지원	계	7,994	0	7,994	1,402	1,493	1,590	1,694	1,815	0
	국고보조금	5,094	0	5,094	894	952	1,014	1,080	1,155	0
	시도비	2,901	0	2,901	508	541	577	614	660	0
장애인직업재활시설기능보강 지원	계	8,257	0	8,257	1,459	1,554	1,658	1,732	1,854	0
	국고보조금	5,477	0	5,477	973	1,036	1,104	1,142	1,222	0
	시도비	2,780	0	2,780	486	518	554	590	632	0
장애인복지관 운영	계	14,024	0	14,024	2,460	2,620	2,790	2,971	3,182	0
	시도비	14,024	0	14,024	2,460	2,620	2,790	2,971	3,182	0
장애인시설종사자 처우개선비	계	2,440	0	2,440	428	456	485	517	553	0

구분	자원	총사업비	기투자	연도별 투자계획						향후
				소계	2009	2010	2011	2012	2013	
	시도비	2,440	0	2,440	428	456	485	517	553	0
	계	2,870	0	2,870	500	530	570	620	650	0
충남장애인자립생활센터 운영	시도비	2,870	0	2,870	500	530	570	620	650	0
	계	3,742	1,870	1,872	1,872	0	0	0	0	0
시각장애인복지관 건립	시도비	3,742	1,870	1,872	1,872	0	0	0	0	0
	계	5,473	0	5,473	959	1,021	1,087	1,160	1,246	0
장애인 행정도우미사업	국고보조금	3,643	0	3,643	639	681	725	772	826	0
	시도비	1,830	0	1,830	320	340	362	388	420	0
	계	9,846	0	9,846	1,724	1,836	1,955	2,093	2,238	0
장애아동 재활치료	국고보조금	8,108	0	8,108	1,420	1,512	1,610	1,723	1,843	0
	시도비	1,738	0	1,738	304	324	345	370	395	0
	계	94,215	0	94,215	15,409	17,423	19,114	20,466	21,803	0
아동복지증진		94,215	0	94,215	15,409	17,423	19,114	20,466	21,803	0
아동희망 프로젝트 추진	계	2,426	0	2,426	375	459	515	526	551	0
학습환경 조성	국고보조금	1,998	0	1,998	309	378	424	433	454	0
	시도비	428	0	428	66	81	91	93	97	0
	계	18,292	0	18,292	3,211	3,419	3,641	3,869	4,152	0
정책추진체계 구축	국고보조금	14,095	0	14,095	2,474	2,635	2,806	2,960	3,200	0
	시도비	4,197	0	4,197	737	784	835	889	952	0
	계	12,408	0	12,408	1,408	2,311	2,715	2,987	2,987	0
아동복지교사 지원		12,408	0	12,408	1,408	2,311	2,715	2,987	2,987	0

구분	자원	총사업비	기투자	연도별 투자계획						합 후
				소 계	2009	2010	2011	2012	2013	
	국 고 보 조 금	10,218	0	10,218	1,159	1,903	2,236	2,460	2,460	0
	시 도 비	2,190	0	2,190	248	408	479	527	527	0
아동발달지원계좌 지원	계	2,385	0	2,385	352	474	510	520	529	0
	국 고 보 조 금	1,927	0	1,927	290	391	408	416	423	0
아동복지시설 기능보강 사업지원	시 도 비	458	0	458	62	84	102	104	106	0
	계	7,890	0	7,890	1,376	1,476	1,570	1,668	1,800	0
아동복지 관련시설 운영	국 고 보 조 금	6,101	0	6,101	1,067	1,136	1,210	1,288	1,400	0
	시 도 비	1,789	0	1,789	309	340	360	380	400	0
아동복지시설 지원	계	4,796	0	4,796	847	847	1,024	1,127	951	0
	시 도 비	4,796	0	4,796	847	847	1,024	1,127	951	0
아동급식비 지원	계	8,199	0	8,199	1,449	1,500	1,600	1,750	1,900	0
	시 도 비	8,199	0	8,199	1,449	1,500	1,600	1,750	1,900	0
아동급식비 지원	계	25,209	0	25,209	4,381	4,650	5,044	5,310	5,824	0
	국 고 보 조 금	15,404	0	15,404	2,674	2,800	3,100	3,230	3,600	0
학기중 토일공휴일 아동급식비 지원	시 도 비	9,805	0	9,805	1,707	1,850	1,944	2,080	2,224	0
	계	0	0	0	0	0	0	0	0	0
어려운아동 지원	(민자 등)	36,773	0	36,773	6,878	7,695	7,200	7,400	7,600	0
	계	3,161	0	3,161	511	586	645	710	710	0
아동복지건강교육통합서비스 (드림스타트)	시 도 비	3,161	0	3,161	511	586	645	710	710	0
	계	9,450	0	9,450	1,500	1,700	1,850	2,000	2,400	0

구분	자원	총사업비	기투자	연도별 투자계획						향후
				연도별 투자계획						
				소계	2009	2010	2011	2012	2013	
	국고보조금	9,450	0	1,500	1,700	1,850	2,000	2,400	0	
보육·가족일여성		726,643	0	133,724	139,485	145,395	151,537	156,501	0	
여성능력개발 및 복지 활동 전개		726,643	0	133,724	139,485	145,395	151,537	156,501	0	
양성평등 촉진		6,120	0	1,130	1,175	1,222	1,271	1,322	0	
여성정책개발원 운영	계	6,120	0	1,130	1,175	1,222	1,271	1,322	0	
	시도비	6,120	0	1,130	1,175	1,222	1,271	1,322	0	
여성사회참여 확대		6,555	0	1,210	1,259	1,309	1,361	1,416	0	
여성인력개발 지원	계	2,762	0	510	530	552	574	597	0	
	시도비	2,762	0	510	530	552	574	597	0	
여성새로일하기 센터 운영	계	3,793	0	700	728	757	788	819	0	
	국고보조금	3,284	0	606	631	656	682	709	0	
	시도비	509	0	94	98	102	106	110	0	
여성인권보호 및 예방		9,631	0	1,543	1,784	1,962	2,159	2,182	0	
가정폭력·성폭력방지및피해자지원	계	9,631	0	1,543	1,784	1,962	2,159	2,182	0	
	국고보조금	6,170	0	1,011	1,140	1,254	1,380	1,385	0	
	시도비	3,461	0	532	644	708	779	797	0	
다양한 가족에 대한 지원		38,781	0	6,773	7,282	7,795	8,317	8,613	0	
한부모가족자녀양육·교육비지원	계	12,409	0	2,291	2,383	2,478	2,577	2,680	0	
	국고보조금	8,493	0	1,568	1,631	1,696	1,764	1,834	0	
	시도비	3,916	0	723	752	782	813	846	0	

구분	자원	총사업비	기투자	연도별 투자계획						합후
				소계	2009	2010	2011	2012	2013	
건강가정지원센터 운영지원	계	6,549	0	6,549	754	1,055	1,357	1,658	1,725	0
	국고보조금	4,366	0	4,366	503	704	905	1,106	1,150	0
	시도비	2,183	0	2,183	251	352	452	553	575	0
다문화가족지원센터 운영지원	계	2,909	0	2,909	537	559	581	604	628	0
	기금보조금	1,858	0	1,858	343	357	371	386	401	0
	시도비	1,051	0	1,051	194	202	210	218	227	0
아이돌보미지원사업	계	9,147	0	9,147	1,757	1,793	1,829	1,865	1,903	0
	국고보조금	7,533	0	7,533	1,447	1,477	1,506	1,536	1,567	0
	시도비	1,614	0	1,614	310	316	323	329	336	0
다문화가족방문교육사업지원	계	7,767	0	7,767	1,434	1,491	1,551	1,613	1,678	0
	기금보조금	6,396	0	6,396	1,181	1,228	1,277	1,328	1,382	0
	시도비	1,371	0	1,371	253	263	274	285	296	0
영유아 보육서비스 기반 확충		665,556	0	665,556	123,067	127,986	133,106	138,429	142,968	0
보육시설 확충	계	3,070	0	3,070	567	589	614	637	663	0
	국고보조금	2,046	0	2,046	378	392	410	424	442	0
	시도비	1,024	0	1,024	189	197	204	213	221	0
보육 특수시책사업 지원	계	28,988	0	28,988	5,352	5,566	5,789	6,020	6,261	0
	시도비	28,988	0	28,988	5,352	5,566	5,789	6,020	6,261	0
보육시설 교재교구비	계	3,179	0	3,179	587	610	635	660	687	0
	국고보조금	2,101	0	2,101	388	403	420	436	454	0

구분	자원	총사업비	기투자	연도별 투자계획						향후
				소계	2009	2010	2011	2012	2013	
	시도비	1,078	0	1,078	199	207	215	224	233	0
	계	4,108	0	4,108	759	789	820	853	887	0
보육시설 차량운영비	국고보조금	2,936	0	2,936	542	564	586	610	634	0
	시도비	1,172	0	1,172	217	225	234	243	253	0
	계	171,432	0	171,432	31,651	32,917	34,234	35,603	37,027	0
보육돌봄서비스	국고보조금	125,198	0	125,198	23,115	24,040	25,001	26,001	27,041	0
	시도비	46,234	0	46,234	8,536	8,877	9,233	9,602	9,986	0
	계	350,275	0	350,275	64,671	67,257	69,947	72,745	75,655	0
차등보육료지원사업	국고보조금	250,401	0	250,401	46,224	48,109	49,996	51,996	54,076	0
	시도비	99,874	0	99,874	18,447	19,148	19,951	20,749	21,579	0
	계	53,459	0	53,459	9,870	10,265	10,675	11,102	11,547	0
만5세아무상보육료지원	국고보조금	38,185	0	38,185	7,050	7,332	7,625	7,930	8,248	0
	시도비	15,274	0	15,274	2,820	2,933	3,050	3,172	3,299	0
	계	13,595	0	13,595	2,510	2,610	2,715	2,824	2,936	0
장애아무상보육료지원	국고보조금	9,710	0	9,710	1,793	1,864	1,939	2,017	2,097	0
	시도비	3,885	0	3,885	717	746	776	807	839	0
	계	26,450	0	26,450	5,068	5,271	5,481	5,701	4,929	0
두자녀이상 보육료 지원	국고보조금	19,607	0	19,607	3,620	3,765	3,915	4,072	4,235	0
	시도비	6,843	0	6,843	1,448	1,506	1,566	1,629	694	0
	계	11,000	0	11,000	2,032	2,112	2,196	2,284	2,376	0
시설 미이용아동 양육비 지원										

구분	재원	총사업비	기투자	연도별투자계획						합후
				소계	2009	2010	2011	2012	2013	
	국고보조금	7,868	0	7,868	1,451	1,509	1,569	1,632	1,697	0
	시도비	3,141	0	3,141	580	603	627	652	679	0
노인·청소년		1,516,383	168,774	1,347,609	237,603	252,207	268,109	285,404	304,286	0
노인복지증진		1,499,288	168,774	1,330,514	234,310	248,853	264,691	281,922	300,739	0
노인복지증진		1,499,288	168,774	1,330,514	234,310	248,853	264,691	281,922	300,739	0
기초노령연금	계	1,128,819	168,774	960,045	169,384	179,166	190,861	203,635	217,000	0
	국고보조금	1,074,895	161,144	913,752	161,144	170,812	181,061	193,735	207,000	0
	시도비	53,924	7,630	46,294	8,240	8,354	9,800	9,900	10,000	0
어르신 일자리사업 지원	계	66,539	0	66,539	11,758	12,464	13,211	14,004	15,101	0
	국고보조금	48,358	0	48,358	8,540	9,052	9,595	10,171	11,000	0
	시도비	18,181	0	18,181	3,218	3,411	3,616	3,833	4,101	0
특거노인 지원	계	16,607	0	16,607	2,940	3,116	3,303	3,502	3,746	0
	국고보조금	13,235	0	13,235	2,343	2,483	2,633	2,790	2,986	0
	시도비	3,372	0	3,372	597	633	671	711	760	0
노인돌봄서비스 사업	계	25,430	0	25,430	4,063	5,107	5,261	5,418	5,581	0
	국고보조금	21,577	0	21,577	3,401	4,345	4,475	4,609	4,748	0
	시도비	3,853	0	3,853	662	763	786	809	833	0
경로당 운영비 지원	계	34,537	0	34,537	6,083	6,448	6,867	7,313	7,825	0
	시도비	34,537	0	34,537	6,083	6,448	6,867	7,313	7,825	0
	계	3,338	0	3,338	586	622	662	708	760	0
결식우려노인 무료급식사업										

구분	자원	총사업비	기투자	연도별 투자계획						향후
				소계	2009	2010	2011	2012	2013	
	시도비	3,338	0	3,338	586	622	662	708	760	0
	계	4,242	0	4,242	749	793	845	896	959	0
노인복지관 운영 지원	시도비	4,242	0	4,242	749	793	845	896	959	0
노인복지시설 기능보강사업	계	90,229	0	90,229	15,831	16,847	17,934	19,100	20,518	0
	국고보조금	74,719	0	74,719	13,097	13,948	14,854	15,820	17,000	0
	시도비	15,511	0	15,511	2,734	2,899	3,080	3,280	3,518	0
장묘행정개선사업	계	25,457	0	25,457	4,509	4,779	5,065	5,370	5,734	0
	국고보조금	19,811	0	19,811	3,507	3,717	3,940	4,177	4,470	0
	시도비	5,646	0	5,646	1,002	1,062	1,125	1,193	1,264	0
노인복지시설 지원	계	104,090	0	104,090	18,407	19,511	20,681	21,976	23,515	0
	시도비	104,090	0	104,090	18,407	19,511	20,681	21,976	23,515	0
청소년·육성 보호		17,095	0	17,095	3,294	3,354	3,417	3,482	3,547	0
		9,263	0	9,263	1,780	1,816	1,852	1,889	1,927	0
청소년 육성·보호	계	2,088	0	2,088	401	409	417	426	434	0
청소년 동반자 프로그램 운영	기금보조금	1,044	0	1,044	201	205	209	213	217	0
	시도비	1,044	0	1,044	201	205	209	213	217	0
cys-net 구축 지원	계	2,800	0	2,800	538	549	560	571	582	0
	기금보조금	1,920	0	1,920	369	376	384	392	399	0
	시도비	879	0	879	169	172	176	179	183	0
청소년 방과후 아카데미	계	4,375	0	4,375	841	858	875	892	910	0

구분	자원	총사업비	기투자	연도별 투자계획						합후
				소계	2009	2010	2011	2012	2013	
	기금보조금	3,365	0	3,365	647	660	673	686	700	0
	시도비	1,010	0	1,010	194	198	202	206	210	0
청소년 육성시설 확충 및 관리		7,831	0	7,831	1,514	1,539	1,566	1,593	1,620	0
청소년 센터 운영	계	1,674	0	1,674	331	332	335	337	340	0
	기금보조금	1,280	0	1,280	254	255	256	257	258	0
청소년 수련시설 확충 및 보수	시도비	394	0	394	76	77	79	80	82	0
	계	4,142	0	4,142	796	812	828	845	862	0
청소년 활동진흥사업	광특보조금	4,142	0	4,142	796	812	828	845	862	0
	계	2,015	0	2,015	387	395	403	411	419	0
노동	기금보조금	1,008	0	1,008	194	197	201	205	210	0
	시도비	1,008	0	1,008	194	197	201	205	210	0
고용안정		385,793	0	385,793	73,790	75,284	76,784	79,147	80,789	0
	고용촉진 및 노사안정	385,793	0	385,793	73,790	75,284	76,784	79,147	80,789	0
지역실업자직업훈련사업	고용촉진 및 노사안정	18,630	0	18,630	3,626	3,743	3,712	3,718	3,832	0
	계	6,119	0	6,119	1,189	1,214	1,238	1,208	1,270	0
공공근로사업	국고보조금	4,447	0	4,447	868	886	904	867	922	0
	시도비	1,672	0	1,672	321	328	334	341	348	0
기능경기대회 지원	계	5,923	0	5,923	1,137	1,160	1,189	1,207	1,231	0
	시도비	5,923	0	5,923	1,137	1,160	1,189	1,207	1,231	0
기능경기대회 지원	계	2,160	0	2,160	450	500	400	400	410	0

구분	자원	총사업비	기투자	연도별 투자계획						향후
				소계	2009	2010	2011	2012	2013	
	시도비	2,160	0	2,160	450	500	400	400	410	0
	계	4,429	0	4,429	851	869	885	903	921	0
	국고보조금	2,952	0	2,952	567	579	590	602	614	0
	시도비	1,477	0	1,477	284	290	295	301	307	0
		367,163	0	367,163	70,164	71,541	73,072	75,430	76,957	0
	계	4,874	0	4,874	917	936	1,055	973	993	0
	국고보조금	1,412	0	1,412	252	257	363	267	273	0
	시도비	3,462	0	3,462	665	679	692	706	720	0
	계	23,712	0	23,712	4,168	4,252	4,337	5,423	5,532	0
	광특별조금	22,152	0	22,152	3,868	3,946	4,025	5,105	5,208	0
	시도비	1,560	0	1,560	300	306	312	318	324	0
	계	7,531	0	7,531	1,466	1,466	1,497	1,526	1,575	0
	국고보조금	4,651	0	4,651	904	904	923	941	978	0
	시도비	2,881	0	2,881	562	562	574	585	597	0
	계	20,383	0	20,383	3,916	3,995	4,075	4,157	4,240	0
	국고보조금	16,581	0	16,581	3,186	3,250	3,315	3,381	3,449	0
	시도비	3,802	0	3,802	730	745	760	776	791	0
	계	310,663	0	310,663	59,696	60,892	62,108	63,350	64,617	0
	국고보조금	305,331	0	305,331	58,672	59,846	61,042	62,263	63,508	0
	시도비	5,332	0	5,332	1,024	1,046	1,066	1,087	1,109	0

구분	자원	총사업비	기투자	연도별 투자계획						합후
				소계	2009	2010	2011	2012	2013	
보훈		16,688	0	16,688	1,626	3,389	3,565	3,852	4,256	0
보훈관리 및 지원		16,688	0	16,688	1,626	3,389	3,565	3,852	4,256	0
보훈관리 및 지원		16,688	0	16,688	1,626	3,389	3,565	3,852	4,256	0
보훈단체 지원	계	3,366	0	3,366	536	509	621	768	932	0
보훈대상자 지원	시도비	3,366	0	3,366	536	509	621	768	932	0
보훈시설 건립 및 기능보강	계	7,893	0	7,893	168	1,899	1,899	1,903	2,024	0
보훈시설 건립 및 기능보강	시도비	7,893	0	7,893	168	1,899	1,899	1,903	2,024	0
보훈시설 건립 및 기능보강	계	5,429	0	5,429	922	981	1,045	1,181	1,300	0
보훈시설 건립 및 기능보강	시도비	5,429	0	5,429	922	981	1,045	1,181	1,300	0
주택		130,234	47,514	82,720	16,020	16,100	16,400	16,900	17,300	0
주거환경 개선		130,234	47,514	82,720	16,020	16,100	16,400	16,900	17,300	0
주거환경개선		130,234	47,514	82,720	16,020	16,100	16,400	16,900	17,300	0
도시주거환경개선사업지원	계	130,234	47,514	82,720	16,020	16,100	16,400	16,900	17,300	0
도시주거환경개선사업지원	광복보조금	100,171	36,548	63,623	12,323	12,400	12,600	13,000	13,300	0
도시주거환경개선사업지원	시도비	30,063	10,966	19,097	3,697	3,700	3,800	3,900	4,000	0
사회복지일반		39,371	0	39,371	7,043	7,370	7,828	8,290	8,840	0
사회복지 종합지원		39,371	0	39,371	7,043	7,370	7,828	8,290	8,840	0
사회복지 서비스 향상		39,371	0	39,371	7,043	7,370	7,828	8,290	8,840	0
지역사회서비스 투자사업 추진 (사업비)	계	28,613	0	28,613	5,080	5,340	5,683	6,040	6,470	0
지역사회서비스 투자사업 추진 (사업비)	국고보조금	25,714	0	25,714	4,561	4,800	5,123	5,430	5,800	0

구분	재원	출사업비	기투자	연도별 투자계획						향후
				연도						
				소계	2009	2010	2011	2012	2013	
	시도비	2,899	0	2,899	519	540	560	610	670	0
	계	10,768	0	10,768	1,963	2,030	2,145	2,250	2,370	0
	국고보조금	9,539	0	9,539	1,739	1,800	1,900	2,000	2,100	0
	시도비	1,219	0	1,219	224	230	245	250	270	0
		303,065	0	303,065	54,686	56,384	59,070	64,746	68,179	0
		293,091	0	293,091	52,814	54,453	57,089	62,702	66,033	0
보건의료		203,930	0	203,930	38,258	39,482	40,746	42,049	43,395	0
질 높은 보건의료서비스 구축		46,080	0	46,080	8,645	8,921	9,207	9,501	9,805	0
보건의료행정부 서비스 제공		43,228	0	43,228	8,110	8,369	8,637	8,913	9,199	0
농어촌보건 등 이진신축(농특)		34,830	0	34,830	6,534	6,743	6,959	7,182	7,412	0
시도비		8,398	0	8,398	1,575	1,626	1,678	1,732	1,787	0
계		2,852	0	2,852	535	552	570	588	607	0
병원선관리 및 도서주민진료		2,852	0	2,852	535	552	570	588	607	0
방역 및 전염병예방관리		11,504	0	11,504	2,158	2,227	2,299	2,372	2,448	0
국가예방접종실시		11,504	0	11,504	2,158	2,227	2,299	2,372	2,448	0
기금보조금		8,718	0	8,718	1,636	1,688	1,742	1,798	1,855	0
시도비		2,786	0	2,786	523	539	557	574	593	0
건강증진강화		86,114	0	86,114	16,155	16,672	17,206	17,756	18,324	0
보건소방문보건사업		11,964	0	11,964	2,245	2,316	2,390	2,467	2,546	0
기금보조금		9,116	0	9,116	1,710	1,765	1,821	1,880	1,940	0

구분	자원	총사업비	기투자	연도별투자계획					합후
				소계	2009	2010	2011	2012	
	시도비	2,848	0	534	551	569	587	606	0
	계	6,499	0	1,219	1,258	1,299	1,340	1,383	0
금연클리닉운영	기금보조금	4,174	0	783	808	834	861	888	0
	시도비	2,325	0	436	450	465	479	495	0
	계	4,137	0	776	801	827	853	880	0
지역특화건강행태개선사업	기금보조금	2,697	0	506	522	539	556	574	0
	시도비	1,440	0	270	279	288	297	306	0
	계	3,601	0	676	697	720	743	766	0
시립관시술비지원	국고보조금	2,572	0	483	498	514	530	547	0
	시도비	1,029	0	193	199	206	212	219	0
	계	2,714	0	509	525	542	560	577	0
미숙아및선천성이상아 의료비	기금보조금	1,809	0	339	350	361	373	385	0
	시도비	905	0	170	175	181	187	192	0
	계	9,486	0	1,780	1,837	1,895	1,956	2,019	0
임산부 및 영유아 보충영양사업	기금보조금	6,324	0	1,186	1,224	1,264	1,304	1,346	0
	시도비	3,162	0	593	612	632	652	673	0
	계	5,762	0	1,081	1,116	1,151	1,188	1,226	0
산모신생아도우미지원	국고보조금	5,129	0	962	993	1,025	1,058	1,091	0
	시도비	633	0	119	123	127	131	135	0
	계	11,816	0	2,217	2,288	2,361	2,436	2,514	0
암조기검진사업									

구분	자원	총사업비	기투자	연도별 투자계획						향후
				소계	2009	2010	2011	2012	2013	
	기금보조금	7,793	0	7,793	1,462	1,509	1,557	1,607	1,658	0
	시도비	4,023	0	4,023	755	779	804	830	856	0
양환자 의료비 지원	계	10,046	0	10,046	1,885	1,945	2,007	2,072	2,138	0
	기금보조금	7,176	0	7,176	1,346	1,389	1,434	1,480	1,527	0
희귀난치성 유전질환자 지원	시도비	2,870	0	2,870	539	556	574	592	611	0
	계	11,545	0	11,545	2,166	2,235	2,307	2,381	2,457	0
의치보철	기금보조금	9,621	0	9,621	1,805	1,863	1,922	1,984	2,047	0
	시도비	1,924	0	1,924	361	373	384	397	409	0
지역사회만성병조사감시체계구축	계	6,507	0	6,507	1,221	1,260	1,300	1,342	1,385	0
	기금보조금	5,446	0	5,446	1,022	1,054	1,088	1,123	1,159	0
공공의료서비스 강화	시도비	1,061	0	1,061	199	206	212	219	226	0
	계	2,035	0	2,035	382	394	407	420	433	0
지방의료원 등 기능강화	기금보조금	2,035	0	2,035	382	394	407	420	433	0
	계	60,232	0	60,232	11,300	11,661	12,035	12,420	12,817	0
지역거점병원 신축 등 현대화	국고보조금	17,750	0	17,750	3,330	3,437	3,547	3,660	3,777	0
	시도비	17,750	0	17,750	3,330	3,437	3,547	3,660	3,777	0
한방공공보건사업 지원	계	19,629	0	19,629	3,683	3,800	3,922	4,047	4,177	0
	국고보조금	19,629	0	19,629	3,683	3,800	3,922	4,047	4,177	0
계	2,971	0	2,971	557	575	594	613	632	0	

구분	자원	총사업비	기투자	연도별투자계획						합후
				소계	2009	2010	2011	2012	2013	
	기금보조금	2,275	0	2,275	427	440	455	469	484	0
	시도비	696	0	696	131	135	139	143	148	0
지방의료원 무료시술사업	계	2,132	0	2,132	400	413	426	440	454	0
	시도비	2,132	0	2,132	400	413	426	440	454	0
질높은 보건의료서비스구축		89,161	0	89,161	14,556	14,971	16,343	20,653	22,638	0
	정신보건관리	89,161	0	89,161	14,556	14,971	16,343	20,653	22,638	0
지역정신보건센터 운영지원	계	8,431	0	8,431	1,203	1,515	1,886	1,886	1,941	0
	기금보조금	5,562	0	5,562	763	992	1,257	1,257	1,293	0
정신요양시설 운영지원	시도비	2,869	0	2,869	440	523	629	629	648	0
	계	71,481	0	71,481	9,840	11,770	13,407	17,267	19,197	0
정신보건시설 기능보강지원	시도비	71,481	0	71,481	9,840	11,770	13,407	17,267	19,197	0
	계	9,248	0	9,248	3,513	1,685	1,050	1,500	1,500	0
식품·의약안전	국고보조금	6,682	0	6,682	2,859	1,124	700	1,000	1,000	0
	시도비	2,566	0	2,566	655	562	350	500	500	0
식품·의약 안전관리		9,974	0	9,974	1,872	1,931	1,981	2,043	2,146	0
	의약·의료관리	9,974	0	9,974	1,872	1,931	1,981	2,043	2,146	0
응급의료기관 지원발전프로그램 운영	계	3,198	0	3,198	600	619	639	659	681	0
	기금보조금	3,198	0	3,198	600	619	639	659	681	0
지역응급의료기관지원(농특)	계	3,316	0	3,316	622	642	662	684	706	0

구분	자원	출사업비	기투자	연도별 투자계획						향후
				소계	2009	2010	2011	2012	2013	
	국고보조금	3,316	0	3,316	622	642	662	684	706	0
	(민자등)	800	0	800	150	155	160	165	170	0
	계	3,460	0	3,460	650	670	680	700	760	0
농림해양수산	국고보조금	3,460	0	3,460	650	670	680	700	760	0
		3,226,607	9,376	3,217,231	588,825	614,312	650,695	657,410	705,989	0
	계	2,314,362	0	2,314,362	424,929	449,136	463,234	476,769	500,294	0
농업·농촌	일등품질 인삼약초 생산기술 및 연구활동 육성	9,000	0	9,000	3,000	1,500	1,500	1,500	1,500	0
	경쟁력 있는 인삼약초산업 육성	9,000	0	9,000	3,000	1,500	1,500	1,500	1,500	0
	지역연구기반 조성	9,000	0	9,000	3,000	1,500	1,500	1,500	1,500	0
농업경쟁력 강화	광특보조금	3,724	0	3,724	724	750	750	750	750	0
	시도비	5,276	0	5,276	2,276	750	750	750	750	0
	계	253,843	0	253,843	48,936	49,698	50,682	51,725	52,802	0
농업인 교육훈련	농업인력육성지원 및 농업정보화 추진	104,052	0	104,052	20,146	20,353	20,742	21,178	21,633	0
	농업인 교육훈련	2,625	0	2,625	504	513	525	536	547	0
	계	323	0	323	62	63	65	66	67	0
농업경영컨설팅지원	국고보조금	2,302	0	2,302	442	450	460	470	480	0
	(민자등)	555	0	555	95	100	110	120	130	0
	계	4,502	0	4,502	865	882	900	918	937	0
	국고보조금	4,033	0	4,033	775	790	806	822	840	0
	시도비	468	0	468	90	92	94	96	97	0

구분	자원	총사업비	기투자	연도별 투자계획						합후
				소계	2009	2010	2011	2012	2013	
	(민자등)	2,601	0	2,601	465	480	528	552	576	0
영유아양육비지원	계	49,615	0	49,615	9,688	9,667	9,863	10,060	10,297	0
	국고보조금	37,854	0	37,854	7,452	7,452	7,500	7,650	7,800	0
	시도비	11,761	0	11,761	2,236	2,235	2,363	2,430	2,497	0
농암마이스터대학 운영	계	5,603	0	5,603	1,074	1,095	1,117	1,140	1,177	0
	국고보조금	3,408	0	3,408	653	665	678	692	720	0
	시도비	2,195	0	2,195	422	430	439	448	457	0
농업인 복지향상 지원	계	41,707	0	41,707	8,015	8,175	8,338	8,505	8,675	0
	시도비	41,707	0	41,707	8,015	8,175	8,338	8,505	8,675	0
	(민자등)	1,596	0	1,596	270	300	315	350	361	0
농촌자원 인프라 구축	계	131,206	0	131,206	25,228	25,725	26,227	26,746	27,281	0
	계	8,803	0	8,803	1,690	1,724	1,758	1,793	1,837	0
농촌농촌체험마을 조성	광특보조금	6,765	0	6,765	1,300	1,326	1,353	1,380	1,407	0
	시도비	2,037	0	2,037	390	398	406	414	430	0
도농교류 활성화 지원	계	4,107	0	4,107	788	804	820	837	858	0
	국고보조금	3,015	0	3,015	579	590	602	614	630	0
	시도비	1,092	0	1,092	209	214	218	223	228	0
	(민자등)	1,078	0	1,078	210	214	216	218	220	0
지역향토음식경연대회	계	2,485	0	2,485	482	490	495	503	515	0
	국고보조금	700	0	700	140	140	140	140	140	0

구분	자원	출사업비	기투자	연도별 투자계획						향후
				소계	2009	2010	2011	2012	2013	
	시도비	1,785	0	1,785	342	350	355	363	375	0
농산물 가공산업 육성	계	2,977	0	2,977	583	594	595	600	605	0
	시도비	2,977	0	2,977	583	594	595	600	605	0
	(민자등)	6,296	0	6,296	1,166	1,200	1,250	1,280	1,400	0
신활력지역지원	계	71,297	0	71,297	13,700	13,974	14,254	14,539	14,830	0
	광특보조금	71,297	0	71,297	13,700	13,974	14,254	14,539	14,830	0
	(민자등)	30,260	0	30,260	5,960	6,000	6,050	6,100	6,150	0
향토산업육성	계	13,590	0	13,590	2,612	2,663	2,719	2,773	2,823	0
	광특보조금	10,591	0	10,591	2,035	2,075	2,118	2,160	2,203	0
	시도비	2,999	0	2,999	577	588	601	613	620	0
	(민자등)	5,381	0	5,381	1,027	1,047	1,068	1,089	1,150	0
특화품목육성	계	6,070	0	6,070	1,168	1,191	1,214	1,237	1,260	0
	광특보조금	5,059	0	5,059	973	992	1,012	1,031	1,050	0
	시도비	1,012	0	1,012	195	199	202	206	210	0
	(민자등)	3,003	0	3,003	584	600	605	606	608	0
광역(지역농업)클러스터육성	계	21,877	0	21,877	4,205	4,285	4,372	4,463	4,552	0
	광특보조금	15,741	0	15,741	3,025	3,085	3,147	3,210	3,274	0
	시도비	6,136	0	6,136	1,180	1,200	1,225	1,253	1,278	0
농산물유통구조개선		18,585	0	18,585	3,563	3,621	3,712	3,801	3,888	0
농산물유통시설현대화지원	계	3,891	0	3,891	748	762	778	794	809	0

구분	자원	총사업비	기투자	연도별투자계획						합후
				소계	2009	2010	2011	2012	2013	
	시도비	3,891	0	3,891	748	762	778	794	809	0
	(민자등)	7,811	0	7,811	1,495	1,525	1,555	1,587	1,650	0
농산물 홍보 및 직거래 강화	계	2,305	0	2,305	443	452	460	470	480	0
	시도비	2,305	0	2,305	443	452	460	470	480	0
농산물산지유통센터(APC) 설치지원	계	8,950	0	8,950	1,719	1,753	1,789	1,824	1,865	0
	광특보조금	7,303	0	7,303	1,403	1,431	1,460	1,489	1,520	0
우수농산물(GAP)시설 보완사업	시도비	1,647	0	1,647	316	322	329	335	345	0
	(민자등)	5,210	0	5,210	1,052	1,171	983	992	1,012	0
	계	3,439	0	3,439	653	653	686	713	734	0
	국고보조금	2,865	0	2,865	544	544	571	594	612	0
	시도비	574	0	574	109	109	114	119	123	0
	(민자등)	4,777	0	4,777	907	907	952	990	1,020	0
축산 경쟁력 강화		263,043	0	263,043	49,669	49,708	51,962	54,463	57,240	0
축산기반조성		85,805	0	85,805	14,524	15,466	17,579	18,532	19,704	0
	계	6,674	0	6,674	1,312	1,321	1,322	1,324	1,395	0
축산정책개발및육성	기금보조금	6,229	0	6,229	1,232	1,232	1,232	1,232	1,300	0
	시도비	445	0	445	80	88	90	92	95	0
지역특화사업(축산물야)	계	9,056	0	9,056	1,416	1,550	1,770	1,990	2,330	0
	광특보조금	7,680	0	7,680	1,180	1,300	1,500	1,700	2,000	0
시도비	1,376	0	1,376	236	250	270	290	330	0	

구분	자원	총사업비	기투자	연도별 투자계획						향후
				소계	2009	2010	2011	2012	2013	
	(민자등)	4,418	0	4,418	708	800	860	1,000	1,050	0
마케팅사업성	계	6,248	0	6,248	1,138	1,170	1,230	1,290	1,420	0
	기금보조금	4,825	0	4,825	875	900	950	1,000	1,100	0
	시도비	1,423	0	1,423	263	270	280	290	320	0
축산농가육성	계	31,363	0	31,363	5,641	5,655	6,308	6,649	7,110	0
	국고보조금	30,816	0	30,816	5,541	5,550	6,200	6,535	6,990	0
	시도비	547	0	547	100	105	108	114	120	0
	(민자등)	47,517	0	47,517	9,335	9,340	9,408	9,614	9,820	0
한우산업육성지원	계	7,532	0	7,532	1,332	1,400	1,500	1,600	1,700	0
	시도비	7,532	0	7,532	1,332	1,400	1,500	1,600	1,700	0
양돈농가육성	(민자등)	16,475	0	16,475	3,075	3,200	3,300	3,400	3,500	0
	계	7,220	0	7,220	1,380	1,390	1,400	1,500	1,550	0
	시도비	7,220	0	7,220	1,380	1,390	1,400	1,500	1,550	0
	(민자등)	21,050	0	21,050	4,050	4,100	4,200	4,300	4,400	0
기타가축육성지원	계	2,715	0	2,715	525	530	540	550	570	0
	시도비	2,715	0	2,715	525	530	540	550	570	0
	(민자등)	6,245	0	6,245	1,225	1,230	1,240	1,250	1,300	0
한우명품화지원	계	6,980	0	6,980	1,780	1,300	1,300	1,300	1,300	0
	광특보조금	5,650	0	5,650	1,450	1,050	1,050	1,050	1,050	0
	시도비	1,330	0	1,330	330	250	250	250	250	0

구분	자원	총사업비	기투자	연도별 투자계획						합후	
				소계	2009	2010	2011	2012	2013		
기금산업육성지원	계	8,017	0	8,017	0	1,150	2,209	2,329	2,329	2,329	0
	국고보조금	3,360	0	3,360		630	630	1,050	1,050	1,050	0
	시도비	4,657	0	4,657		520	1,579	1,279	1,279	1,279	0
	(민자등)	17,064	0	17,064		3,670	4,078	4,658	4,658	4,658	0
축산경영안정		51,459	0	51,459	9,732	9,882	10,250	10,550	11,045	11,045	0
학교유급식사업	계	9,073	0	9,073	1,661	1,702	1,830	1,900	1,980	1,980	0
	기금보조금	7,662	0	7,662	1,409	1,450	1,553	1,600	1,650	1,650	0
	시도비	1,411	0	1,411	252	252	277	300	330	330	0
	계	4,245	0	4,245	825	830	840	850	850	850	0
정정우유생산지원	시도비	4,245	0	4,245	825	830	840	850	850	850	0
	(민자등)	8,800	0	8,800	1,650	1,700	1,750	1,800	1,900	1,900	0
	계	30,786	0	30,786	5,986	6,000	6,100	6,200	6,500	6,500	0
	시도비	30,786	0	30,786	5,986	6,000	6,100	6,200	6,200	6,500	0
양질 조사료생산 기반조성	(민자등)	70,404	0	70,404	13,804	13,900	14,000	14,100	14,600	14,600	0
	계	7,355	0	7,355	1,260	1,350	1,480	1,600	1,665	1,665	0
	광특보조금	6,000	0	6,000	1,050	1,100	1,200	1,300	1,350	1,350	0
	시도비	1,355	0	1,355	210	250	280	300	315	315	0
조사료생산기반	(민자등)	2,370	0	2,370	420	450	480	500	520	520	0
	계	78,977	0	78,977	15,207	15,260	15,490	16,150	16,870	16,870	0
	축산물위생관리										
	계	3,588	0	3,588	688	690	710	730	770	770	0

구분	자원	총사업비	기투자	연도별 투자계획						향후
				소계	2009	2010	2011	2012	2013	
	기금보조금	2,218	0	2,218	428	430	440	450	470	0
	시도비	1,369	0	1,369	259	260	270	280	300	0
	(민자등)	624	0	624	122	123	124	125	130	0
가축분뇨처리시설	계	65,904	0	65,904	12,704	12,750	12,900	13,500	14,050	0
	국고보조금	53,756	0	53,756	10,356	10,400	10,500	11,000	11,500	0
	기금보조금	4	0	4	4	0	0	0	0	0
퇴·액비생산·유통기반조성지원	시도비	12,144	0	12,144	2,344	2,350	2,400	2,500	2,550	0
	(민자등)	35,943	0	35,943	7,270	7,330	6,900	7,120	7,323	0
	계	7,455	0	7,455	1,455	1,470	1,480	1,500	1,550	0
축산물유통활성화 지원	시도비	7,455	0	7,455	1,455	1,470	1,480	1,500	1,550	0
	(민자등)	5,500	0	5,500	970	1,000	1,100	1,200	1,230	0
	계	2,030	0	2,030	360	350	400	420	500	0
가축방역관리	시도비	2,030	0	2,030	360	350	400	420	500	0
	(민자등)	2,030	0	2,030	360	350	400	420	500	0
	계	54,819	0	54,819	10,207	10,250	10,852	11,560	11,950	0
가축방역	국고보조금	17,375	0	17,375	3,425	3,300	3,500	3,550	3,600	0
	시도비	7,544	0	7,544	1,394	1,400	1,500	1,600	1,650	0
	(민자등)	601	0	601	96	100	120	140	145	0
가축질병근절사업	계	16,517	0	16,517	2,967	3,100	3,300	3,500	3,650	0

구분	자원	총사업비	기투자	연도별 투자계획						합후
				소계	2009	2010	2011	2012	2013	
	기금보조금	10,504	0	10,504	1,904	2,000	2,100	2,200	2,300	0
	시도비	6,012	0	6,012	1,062	1,100	1,200	1,300	1,350	0
악성전염병예방	계	2,231	0	2,231	406	425	440	460	500	0
	시도비	2,231	0	2,231	406	425	440	460	500	0
농가방역지원	(민자등)	1,590	0	1,590	270	300	320	350	350	0
	계	7,935	0	7,935	1,415	1,420	1,500	1,800	1,800	0
가족방역시설지원	시도비	7,935	0	7,935	1,415	1,420	1,500	1,800	1,800	0
	(민자등)	850	0	850	120	150	180	200	200	0
고품질농산물생산기반구축	계	3,217	0	3,217	600	605	612	650	750	0
	시도비	3,217	0	3,217	600	605	612	650	750	0
식량의안정적생산기반구축	(민자등)	3,217	0	3,217	600	605	612	650	750	0
	계	948,572	0	948,572	185,975	189,354	190,202	191,065	191,976	0
벼공동육묘장설치지원		14,975	0	14,975	2,490	3,049	3,098	3,145	3,193	0
	계	5,281	0	5,281	1,015	1,035	1,056	1,077	1,098	0
충남쌀영미화단지육성지원	시도비	5,281	0	5,281	1,015	1,035	1,056	1,077	1,098	0
	(민자등)	15,996	0	15,996	3,100	3,224	3,224	3,224	3,224	0
농민안전공제보행료지원	계	2,400	0	2,400	480	480	480	480	480	0
	시도비	2,400	0	2,400	480	480	480	480	480	0
농업인안전공제보행료지원	(민자등)	8,000	0	8,000	1,600	1,600	1,600	1,600	1,600	0
	계	5,176	0	5,176	995	1,014	1,035	1,055	1,077	0

구분	자원	출사업비	기투자	연도별 투자계획						향후
				소계	2009	2010	2011	2012	2013	
	시도비	5,176	0	5,176	995	1,014	1,035	1,055	1,077	0
	(민자등)	13,492	0	13,492	2,487	2,751	2,751	2,751	2,751	0
발작물 브랜드 육성사업	계	2,118	0	2,118	0	520	527	533	538	0
	기금보조금	1,618	0	1,618	0	400	403	406	409	0
	시도비	500	0	500	0	120	124	127	129	0
	(민자등)	800	0	800	0	200	200	200	200	0
친환경농업기반 조성		206,255	0	206,255	39,921	40,730	41,292	41,864	42,449	0
	계	50,328	0	50,328	9,671	9,864	10,062	10,263	10,468	0
환경보전형 저농도비료 지원	시도비	50,328	0	50,328	9,671	9,864	10,062	10,263	10,468	0
	(민자등)	44,078	0	44,078	18,619	9,174	5,429	5,429	5,429	0
친환경농업지구조성사업	계	5,749	0	5,749	1,105	1,127	1,149	1,172	1,196	0
	국고보조금	4,423	0	4,423	850	867	884	902	920	0
	시도비	1,326	0	1,326	255	260	265	270	276	0
	(민자등)	2,212	0	2,212	425	434	442	451	460	0
토양개량제 보조사업	계	55,720	0	55,720	10,911	10,871	11,089	11,311	11,537	0
	국고보조금	49,492	0	49,492	9,664	9,664	9,857	10,054	10,254	0
농기계 임대사업	시도비	6,228	0	6,228	1,248	1,208	1,232	1,257	1,283	0
	계	22,357	0	22,357	4,290	4,376	4,469	4,560	4,662	0
	국고보조금	17,206	0	17,206	3,300	3,366	3,440	3,510	3,590	0
	시도비	5,151	0	5,151	990	1,010	1,029	1,050	1,072	0

구분	자원	총사업비	기투자	연도별 투자계획						합후
				소계	2009	2010	2011	2012	2013	
친직활용 원예직을 해충방제사업	계	4,561	0	4,561	904	907	912	917	921	0
	국고보조금	3,475	0	3,475	695	695	695	695	695	0
	시도비	1,086	0	1,086	209	212	217	222	226	0
	(민자등)	8,688	0	8,688	1,738	1,738	1,738	1,738	1,738	0
농비작물 증자대 지원사업	계	2,862	0	2,862	572	572	572	572	572	0
	국고보조금	1,908	0	1,908	382	382	382	382	382	0
	시도비	954	0	954	191	191	191	191	191	0
	계	4,931	0	4,931	966	976	980	999	1,010	0
농기계 공급지원	시도비	4,931	0	4,931	966	976	980	999	1,010	0
	(민자등)	24,233	0	24,233	4,233	5,000	5,000	5,000	5,000	0
	계	8,807	0	8,807	1,737	1,745	1,765	1,775	1,785	0
	국고보조금	8,807	0	8,807	1,737	1,745	1,765	1,775	1,785	0
유기질비료지원	계	47,776	0	47,776	9,555	9,555	9,555	9,555	9,555	0
	국고보조금	47,776	0	47,776	9,555	9,555	9,555	9,555	9,555	0
	계	1,064	0	1,064	209	210	213	214	217	0
	국고보조금	738	0	738	144	145	148	149	152	0
미생물제제활용 병해충방제사업	시도비	326	0	326	65	65	65	65	65	0
	(민자등)	2,160	0	2,160	360	450	450	450	450	0
	계	2,100	0	2,100	0	525	525	525	525	0
	시도비	2,100	0	2,100	0	525	525	525	525	0
친환경농산물 유통·가공센터 지원사업										

구분	자원	출사업비	기투자	연도별 투자계획						향후
				연도별 투자계획						
				소계	2009	2010	2011	2012	2013	
	(민자등)	7,000	0	1,750	1,750	1,750	1,750	1,750	1,750	0
원예특작 생산기반 시설 확충		106,008	0	20,761	20,974	21,191	21,413	21,669	21,669	0
FTA기금 과실생산 유통 지원사업	계	16,484	0	3,276	3,280	3,295	3,306	3,327	3,327	0
	기금보조금	12,670	0	2,520	2,520	2,530	2,540	2,560	2,560	0
	시도비	3,814	0	756	760	765	766	767	767	0
	(민자등)	35,714	0	5,040	7,668	7,668	7,668	7,668	7,668	0
지역특화품목 육성사업지원	계	35,326	0	6,828	6,945	7,063	7,183	7,307	7,307	0
	광특보조금	29,605	0	5,689	5,803	5,918	6,037	6,158	6,158	0
	시도비	5,721	0	1,139	1,142	1,145	1,146	1,149	1,149	0
	(민자등)	17,043	0	3,411	3,378	3,378	3,498	3,378	3,378	0
원예작물 브랜드 육성사업	계	15,455	0	2,970	3,029	3,089	3,151	3,216	3,216	0
	기금보조금	11,772	0	2,262	2,307	2,353	2,400	2,450	2,450	0
	시도비	3,683	0	708	722	736	751	766	766	0
	(민자등)	35,084	0	6,682	8,354	6,682	6,682	6,682	6,682	0
시설원예품질개선사업	계	12,552	0	2,470	2,493	2,504	2,526	2,559	2,559	0
	기금보조금	9,680	0	1,900	1,920	1,930	1,950	1,980	1,980	0
	시도비	2,872	0	570	573	574	576	579	579	0
	(민자등)	35,975	0	7,195	7,195	7,195	7,195	7,195	7,195	0
시설채소 그린 에너지 절감시설지원	계	6,188	0	1,238	1,238	1,238	1,238	1,238	1,238	0
	시도비	6,188	0	1,238	1,238	1,238	1,238	1,238	1,238	0

구분	자원	총사업비	기투자	연도별투자계획						합후	
				소계	2009	2010	2011	2012	2013		
	(민자등)	20,625	0	20,625	4,125	4,125	4,125	4,125	4,125	4,125	0
	계	2,240	0	2,240	440	445	448	450	458	458	0
	시도비	2,240	0	2,240	440	445	448	450	458	458	0
	(민자등)	8,228	0	8,228	1,028	1,800	1,800	1,800	1,800	1,800	0
	계	2,690	0	2,690	525	530	540	545	550	550	0
	시도비	2,690	0	2,690	525	530	540	545	550	550	0
	(민자등)	10,750	0	10,750	1,750	2,250	2,250	2,250	2,250	2,250	0
	계	15,074	0	15,074	3,015	3,015	3,015	3,015	3,015	3,015	0
	국고보조금	11,595	0	11,595	2,319	2,319	2,319	2,319	2,319	2,319	0
	시도비	3,479	0	3,479	696	696	696	696	696	696	0
	(민자등)	15,460	0	15,460	3,092	3,092	3,092	3,092	3,092	3,092	0
		621,335	0	621,335	122,804	124,601	124,622	124,643	124,665	124,665	0
	계	602,602	0	602,602	120,682	120,480	120,480	120,480	120,480	120,480	0
	국고보조금	602,602	0	602,602	120,682	120,480	120,480	120,480	120,480	120,480	0
	계	5,489	0	5,489	1,098	1,098	1,098	1,098	1,098	1,098	0
	국고보조금	4,864	0	4,864	973	973	973	973	973	973	0
	시도비	625	0	625	125	125	125	125	125	125	0
	계	5,324	0	5,324	1,024	1,044	1,064	1,065	1,108	1,108	0
	국고보조금	4,578	0	4,578	880	898	915	933	953	953	0
	시도비	746	0	746	144	146	149	152	155	155	0

구분	자원	출사업비	기투자	연도별 투자계획						향후
				연도별 투자계획						
				소계	2009	2010	2011	2012	2013	
	(민자등)	11,280	0	2,400	1,680	2,400	2,400	2,400	2,400	0
	계	5,840	0	5,840	1,460	1,460	1,460	1,460	1,460	0
	시도비	5,840	0	5,840	1,460	1,460	1,460	1,460	1,460	0
	(민자등)	14,600	0	14,600	3,650	3,650	3,650	3,650	3,650	0
	계	2,080	0	2,080	520	520	520	520	520	0
	시도비	2,080	0	2,080	520	520	520	520	520	0
	(민자등)	5,200	0	5,200	1,300	1,300	1,300	1,300	1,300	0
		21,036	0	21,036	3,674	4,450	4,450	5,130	5,740	0
첨단농업기술개발		21,036	0	21,036	3,674	4,450	4,450	5,130	5,740	0
	식량작물 안정적인생산기술 개발 및 연구지원	2,318	0	2,318	378	420	450	530	540	0
	첨단농업기술개발 활동지원	2,318	0	2,318	378	420	450	530	540	0
	시도비	2,318	0	2,318	378	420	450	530	540	0
	계	5,603	0	5,603	503	1,100	1,200	1,300	1,500	0
	시도비	5,603	0	5,603	503	1,100	1,200	1,300	1,500	0
	계	8,925	0	8,925	1,161	1,564	1,800	2,100	2,300	0
	광특보조금	8,925	0	8,925	1,161	1,564	1,800	2,100	2,300	0
	계	4,190	0	4,190	0	590	1,000	1,200	1,400	0
	광특보조금	2,095	0	2,095	0	295	500	600	700	0
	시도비	2,095	0	2,095	0	295	500	600	700	0
우량종자 생산기술 · 연구활동 지원		2,500	0	2,500	500	500	500	500	500	0
	농산물원종장 운영관리	2,500	0	2,500	500	500	500	500	500	0

구분	자원	총사업비	기투자	연도별 투자계획						합후
				소계	2009	2010	2011	2012	2013	
청사 유지관리 및 기능강화	계	2,500	0	2,500	500	500	500	500	500	0
	시도비	2,500	0	2,500	500	500	500	500	500	0
선진 축산기술 연구개발		5,819	0	5,819	1,029	1,100	1,170	1,250	1,270	0
종축개량 및 보급		3,731	0	3,731	681	700	750	800	800	0
	계	3,731	0	3,731	681	700	750	800	800	0
축산시험 연구		3,731	0	3,731	681	700	750	800	800	0
	시도비	3,731	0	3,731	681	700	750	800	800	0
한우 사양관리 및 개량		2,088	0	2,088	348	400	420	450	470	0
	계	2,088	0	2,088	348	400	420	450	470	0
시도비		2,088	0	2,088	348	400	420	450	470	0
	계	2,088	0	2,088	348	400	420	450	470	0
우량종자 생산기술, 연구활동 육성		2,933	0	2,933	570	580	590	591	600	0
농산물원종장 농신분장 운영관리		2,933	0	2,933	570	580	590	591	600	0
청사 유지관리 및 기능강화	계	2,933	0	2,933	570	580	590	591	600	0
	시도비	2,933	0	2,933	570	580	590	591	600	0
일등품질 국화생산기술, 연구활동 육성		4,200	0	4,200	500	900	900	900	1,000	0
경쟁력 있는 국화산업 육성		4,200	0	4,200	500	900	900	900	1,000	0
국화 신제품 육성	계	4,200	0	4,200	500	900	900	900	1,000	0
시도비		4,200	0	4,200	500	900	900	900	1,000	0
일등품질 말기 생산기술, 연구활동 육성		2,322	0	2,322	436	449	462	475	500	0
경쟁력 있는 말기산업 육성		2,322	0	2,322	436	449	462	475	500	0
말기 신제품 육성	계	2,322	0	2,322	436	449	462	475	500	0

구분	자원	출사업비	기투자	연도별 투자계획						향후
				연도별 투자계획						
				소계	2009	2010	2011	2012	2013	
	시도비	2,322	0	2,322	436	449	462	475	500	0
농촌생활환경 기반확충		652,984	0	652,984	111,740	122,830	129,822	136,398	152,195	0
농업기반시설 확충		203,362	0	203,362	35,236	36,558	39,263	41,486	50,820	0
국가관리방조제개보수	계	5,550	0	5,550	1,000	1,050	1,130	1,150	1,220	0
	광특보조금	5,550	0	5,550	1,000	1,050	1,130	1,150	1,220	0
지방관리방조제개보수	계	12,387	0	12,387	2,330	2,357	2,420	2,580	2,700	0
	국고보조금	8,950	0	8,950	0	2,100	2,150	2,300	2,400	0
	광특보조금	2,065	0	2,065	2,065	0	0	0	0	0
지표수보강개발만간보조사업	시도비	1,372	0	1,372	265	257	270	280	300	0
	계	23,009	0	23,009	4,062	4,120	4,651	4,976	5,200	0
	광특보조금	23,009	0	23,009	4,062	4,120	4,651	4,976	5,200	0
지표수보강개발	계	10,955	0	10,955	1,918	2,042	2,175	2,320	2,500	0
	광특보조금	10,955	0	10,955	1,918	2,042	2,175	2,320	2,500	0
소규모용수개발	계	11,980	0	11,980	975	1,030	1,085	1,140	7,750	0
	광특보조금	10,800	0	10,800	750	800	850	900	7,500	0
	시도비	1,180	0	1,180	225	230	235	240	250	0
농촌생활용수개발	계	48,836	0	48,836	9,046	9,078	9,792	10,120	10,800	0
	광특보조금	43,311	0	43,311	8,042	8,065	8,704	9,000	9,500	0
	시도비	5,525	0	5,525	1,004	1,013	1,088	1,120	1,300	0
한발대비용수개발	계	21,040	0	21,040	3,669	3,881	4,210	4,430	4,850	0

구분	자원	총사업비	기투자	연도별투자계획						합후
				소계	2009	2010	2011	2012	2013	
	광특보조금	18,633	0	18,633	3,261	3,472	3,700	3,900	4,300	0
	시도비	2,407	0	2,407	408	409	510	530	550	0
편안한물길 (소규모농업기반시설지원)	계	69,606	0	69,606	12,236	13,000	13,800	14,770	15,800	0
	시도비	69,606	0	69,606	12,236	13,000	13,800	14,770	15,800	0
농촌지역개발		298,989	0	298,989	52,695	57,288	59,722	62,169	67,115	0
반기반정비지원	계	14,808	0	14,808	2,575	2,630	2,801	3,002	3,800	0
	광특보조금	13,032	0	13,032	2,289	2,330	2,471	2,642	3,300	0
대구환경지정리지원	시도비	1,776	0	1,776	286	300	330	360	500	0
	계	49,074	0	49,074	9,003	9,461	9,600	10,150	10,860	0
기계화경작로확포장지원	광특보조금	43,100	0	43,100	8,000	8,300	8,400	8,900	9,500	0
	시도비	5,974	0	5,974	1,003	1,161	1,200	1,250	1,360	0
농촌마을종합개발지원	계	96,449	0	96,449	17,388	18,661	19,400	20,000	21,000	0
	광특보조금	84,291	0	84,291	15,456	16,535	17,000	17,300	18,000	0
농촌마을조성지원	시도비	12,158	0	12,158	1,932	2,126	2,400	2,700	3,000	0
	계	107,123	0	107,123	18,679	19,893	21,180	22,571	24,800	0
전원마을조성지원	광특보조금	94,948	0	94,948	16,551	17,627	18,770	20,000	22,000	0
	시도비	12,175	0	12,175	2,128	2,266	2,410	2,571	2,800	0
전원마을조성지원	계	13,643	0	13,643	2,462	2,500	2,740	2,891	3,050	0
	광특보조금	12,075	0	12,075	2,182	2,200	2,428	2,562	2,703	0
	시도비	1,568	0	1,568	280	300	312	329	347	0

구분	재원	출사업비	기투자	연도별 투자계획						향후
				소계	2009	2010	2011	2012	2013	
농업농촌테마공원조성지원	계	14,913	0	14,913	2,068	3,587	3,408	2,925	2,925	0
	광특보조금	11,103	0	11,103	1,591	2,391	2,621	2,250	2,250	0
	시도비	3,810	0	3,810	477	1,196	787	675	675	0
도시민농촌유치지원	계	2,979	0	2,979	520	556	593	630	680	0
	국고보조금	2,279	0	2,279	400	426	453	480	520	0
	시도비	700	0	700	120	130	140	150	160	0
농촌생활환경 정비	계	150,633	0	150,633	23,809	28,984	30,837	32,743	34,260	0
	농촌정주기반확충지원	20,059	0	20,059	20,059	0	0	0	0	0
	광특보조금	17,773	0	17,773	17,773	0	0	0	0	0
농어촌불량주택개량 금융지원	계	18,612	0	18,612	3,270	3,482	3,700	3,960	4,200	0
	시도비	18,612	0	18,612	3,270	3,482	3,700	3,960	4,200	0
	(민자등)	18,612	0	18,612	3,270	3,482	3,700	3,960	4,200	0
농어촌빈집정비사업지원	계	2,735	0	2,735	480	511	544	580	620	0
	시도비	2,735	0	2,735	480	511	544	580	620	0
	계	109,227	0	109,227	0	24,991	26,593	28,203	29,440	0
농촌생활환경정비	광특보조금	96,717	0	96,717	0	22,144	23,583	24,990	26,000	0
	시도비	12,510	0	12,510	0	2,847	3,010	3,213	3,440	0
	계	4,022	0	4,022	603	792	837	882	908	0
선진농업기술 개발 보급 지원	계	4,022	0	4,022	603	792	837	882	908	0
쾌적한 근무환경 조성	계	4,022	0	4,022	603	792	837	882	908	0

구분	자원	총사업비	기투자	연도별 투자계획						합 후
				소계	2009	2010	2011	2012	2013	
농업진흥 활동	계	4,022	0	4,022	603	792	837	882	908	0
	시도비	4,022	0	4,022	603	792	837	882	908	0
농업기술보급 및 전문농업인 육성		126,749	0	126,749	16,468	24,590	26,691	28,419	30,580	0
식량작물 기술보급 및 지도기반조성	계	87,317	0	87,317	10,939	16,882	18,400	19,748	21,347	0
	농촌지도기반활력화 및 전문화촉진	7,291	0	7,291	955	1,185	1,600	1,700	1,850	0
친환경농업 및 고품질 식량작물 생산보급	계	7,291	0	7,291	955	1,185	1,600	1,700	1,850	0
	시도비	7,291	0	7,291	955	1,185	1,600	1,700	1,850	0
농업인 학습단체 육성	계	410	0	410	68	75	83	88	97	0
	(민자등)	410	0	410	68	75	83	88	97	0
농업인 학습단체 육성	계	9,866	0	9,866	634	1,995	2,014	2,544	2,679	0
	시도비	9,866	0	9,866	634	1,995	2,014	2,544	2,679	0
새기술보급시범사업	계	502	0	502	502	0	0	0	0	0
	(민자등)	502	0	502	502	0	0	0	0	0
새기술보급시범사업	계	15,257	0	15,257	2,675	2,709	3,034	3,244	3,594	0
	국고보조금	14,809	0	14,809	2,600	2,619	2,940	3,150	3,500	0
환경보전농업기술시범	계	370	0	370	75	70	75	75	75	0
	시도비	78	0	78	0	19	19	19	19	0
농산물 품질고급화 시범단지 육성	계	2,300	0	2,300	450	450	450	450	500	0
	국고보조금	2,300	0	2,300	450	450	450	450	500	0
농산물 품질고급화 시범단지 육성	계	3,400	0	3,400	500	650	700	750	800	0
	국고보조금	3,400	0	3,400	500	650	700	750	800	0

구분	자원	총사업비	기투자	연도별 투자계획						향후
				소계	2009	2010	2011	2012	2013	
영농현장 연구활동 지원	계	2,798	0	2,798	513	520	570	585	610	0
	국고보조금	2,785	0	2,785	500	520	570	585	610	0
	시도비	13	0	13	13	0	0	0	0	0
특화작목 육성촉진 시범	계	9,695	0	9,695	900	1,925	2,020	2,200	2,650	0
	국고보조금	900	0	900	900	0	0	0	0	0
농업전문인력 양성	계	5,014	0	5,014	874	879	1,062	1,085	1,114	0
	국고보조금	4,561	0	4,561	797	790	970	990	1,015	0
농촌지도기반조성	계	18,096	0	18,096	2,235	3,711	3,900	4,050	4,200	0
	광특보조금	16,396	0	16,396	2,235	3,361	3,500	3,600	3,700	0
농업기술보급사업 활성화 지원	계	2,870	0	2,870	450	550	600	620	650	0
	시도비	2,870	0	2,870	450	550	600	620	650	0
지역활력화작목 기반조성사업	계	3,412	0	3,412	150	792	800	820	850	0
	광특보조금	3,412	0	3,412	150	792	800	820	850	0
농축산물 새기술보급 및 수출농업 기술지원	계	24,237	0	24,237	4,237	4,602	4,929	5,109	5,359	0
	최고품질 원예작물생산 기술보급	7,437	0	7,437	1,290	1,429	1,539	1,569	1,609	0
(민자 등)	계	7,437	0	7,437	1,290	1,429	1,539	1,569	1,609	0
	시도비	7,437	0	7,437	1,290	1,429	1,539	1,569	1,609	0
(민자 등)	계	2,777	0	2,777	387	540	580	620	650	0

구분	자원	총사업비	기투자	연도별 투자계획						합후
				소계	2009	2010	2011	2012	2013	
축산물 품질고급화와 안전성 향상 기술보급	계	3,771	0	3,771	543	768	790	820	850	0
	시도비	3,771	0	3,771	543	768	790	820	850	0
	(민자등)	2,534	0	2,534	272	512	550	580	620	0
농축산물 수출확대 기술지원	계	5,043	0	5,043	269	1,105	1,200	1,220	1,250	0
	시도비	5,043	0	5,043	269	1,105	1,200	1,220	1,250	0
소득직무시범	계	3,050	0	3,050	600	600	600	600	650	0
	국고보조금	3,050	0	3,050	600	600	600	600	650	0
농업인교육시설 설치 및 과학영농시설 보급	계	4,936	0	4,936	1,536	700	800	900	1,000	0
	광택보조금	2,450	0	2,450	750	350	400	450	500	0
	시도비	2,486	0	2,486	786	350	400	450	500	0
농촌생활 자원개발 지원	계	15,195	0	15,195	1,292	3,106	3,361	3,561	3,873	0
	진통지원 소득화 및 농촌여성능력개발	5,335	0	5,335	347	1,061	1,251	1,321	1,353	0
건강한 농촌생활 조성	계	5,335	0	5,335	347	1,061	1,251	1,321	1,353	0
	시도비	2,985	0	2,985	75	660	680	750	820	0
농촌자원소득화	계	2,985	0	2,985	75	660	680	750	820	0
	시도비	2,985	0	2,985	75	660	680	750	820	0
농작업환경개선관리장비 지원사업	계	4,500	0	4,500	470	960	980	990	1,100	0
	국고보조금	460	0	460	460	0	0	0	0	0
농작업환경개선관리장비 지원사업	계	4,030	0	4,030	0	960	980	990	1,100	0
	시도비	10	0	10	10	0	0	0	0	0
합계	계	2,375	0	2,375	400	425	450	500	600	0

구분	자원	출사업비	기투자	연도별 투자계획						향후
				연도별 투자계획						
				소계	2009	2010	2011	2012	2013	
	광특보조금	2,375	0	2,375	400	425	450	500	600	0
인상산업 육성		14,808	0	14,808	2,961	2,961	2,962	2,962	2,962	0
인상산업 기반구축 글로벌 마케팅 추진		14,808	0	14,808	2,961	2,961	2,962	2,962	2,962	0
인상산업기반구축지원	계	11,403	0	11,403	2,280	2,280	2,281	2,281	2,281	0
광특보조금		1,500	0	1,500	300	300	300	300	300	0
기금보조금		4,200	0	4,200	840	840	840	840	840	0
시도비		5,703	0	5,703	1,140	1,140	1,141	1,141	1,141	0
(민자등)		800	0	800	400	400	0	0	0	0
인상산업기반구축지원	계	3,405	0	3,405	681	681	681	681	681	0
인상산업기반구축지원	시도비	3,405	0	3,405	681	681	681	681	681	0
일등품질 백합 생산기술 연구활동 육성		2,532	0	2,532	500	500	504	508	520	0
경쟁력 있는 백합 산업육성		2,532	0	2,532	500	500	504	508	520	0
백합 신제품 육성	계	2,532	0	2,532	500	500	504	508	520	0
시도비		2,532	0	2,532	500	500	504	508	520	0
임업·산촌		678,321	9,376	668,945	125,250	123,905	139,595	129,576	150,619	0
임업 경쟁력 강화		614,323	9,376	604,947	114,946	117,115	119,911	115,890	137,085	0
산림보호관리		139,382	0	139,382	28,164	28,683	29,602	19,718	33,216	0
산불방지 지원	계	21,274	0	21,274	3,859	3,986	4,255	4,468	4,707	0
국고보조금		14,651	0	14,651	2,660	2,728	2,933	3,080	3,250	0
시도비		6,624	0	6,624	1,199	1,258	1,322	1,388	1,457	0

구분	자원	총사업비	기투자	연도별 투자계획						합 후
				소계	2009	2010	2011	2012	2013	
산림병해충방제 지원	계	6,007	0	6,007	1,083	1,091	1,133	1,185	1,515	0
	국고보조금	4,777	0	4,777	852	860	900	950	1,215	0
	시도비	1,230	0	1,230	231	231	233	235	300	0
산림보호강화사업	계	20,822	0	20,822	3,854	4,046	4,248	4,461	4,214	0
	국고보조금	17,744	0	17,744	3,211	3,372	3,540	3,717	3,904	0
	시도비	3,078	0	3,078	642	674	708	744	310	0
임도사업 지원	계	25,069	0	25,069	4,747	4,760	4,813	4,914	5,835	0
	광특별조금	23,496	0	23,496	4,446	4,450	4,500	4,600	5,500	0
	시도비	1,573	0	1,573	301	310	313	314	335	0
사방사업 지원	(민자등)	2,972	0	2,972	548	550	553	651	670	0
	계	66,210	0	66,210	14,622	14,800	15,153	4,690	16,945	0
	국고보조금	48,558	0	48,558	11,233	11,400	11,700	1,190	13,035	0
산림자원 육성	시도비	17,653	0	17,653	3,390	3,400	3,453	3,500	3,910	0
	계	353,405	3,935	349,470	64,947	66,025	67,303	72,655	78,540	0
	조림용모목생산 지원	13,690	0	13,690	2,620	2,700	2,750	2,790	2,830	0
조림사업 지원	국고보조금	13,690	0	13,690	2,620	2,700	2,750	2,790	2,830	0
	계	48,155	0	48,155	8,955	9,130	9,420	9,750	10,900	0
	국고보조금	38,161	0	38,161	7,191	7,300	7,520	7,650	8,500	0
(민자등)	시도비	9,994	0	9,994	1,764	1,830	1,900	2,100	2,400	0
	계	4,764	0	4,764	747	866	952	1,047	1,152	0
	(민자등)									

구분	자원	총사업비	기투자	연도별 투자계획						향후
				소계	2009	2010	2011	2012	2013	
숲가꾸기사업 지원	계	213,440	0	213,440	39,650	40,200	40,800	44,790	48,000	0
	국고보조금	176,193	0	176,193	32,503	33,000	33,500	37,190	40,000	0
	시도비	37,247	0	37,247	7,147	7,200	7,300	7,600	8,000	0
	(민자등)	20,053	0	20,053	3,704	3,800	4,034	4,183	4,332	0
목재이용기공 지원	계	7,067	0	7,067	1,294	1,340	1,405	1,468	1,560	0
	국고보조금	5,340	0	5,340	960	1,000	1,060	1,120	1,200	0
	시도비	1,727	0	1,727	334	340	345	348	360	0
	(민자등)	6,202	0	6,202	888	1,436	1,292	1,292	1,292	0
산림작물생산기반조성	계	26,140	0	26,140	4,760	4,850	5,008	5,422	6,100	0
	국고보조금	21,217	0	21,217	3,816	3,900	4,048	4,452	5,000	0
	시도비	4,924	0	4,924	944	950	960	970	1,100	0
	(민자등)	39,257	0	39,257	5,971	5,594	6,568	7,225	13,900	0
임산물유통지원	계	26,051	0	26,051	4,779	4,800	4,864	5,308	6,300	0
	국고보조금	20,238	0	20,238	3,697	3,700	3,734	4,108	5,000	0
	시도비	5,813	0	5,813	1,083	1,100	1,130	1,200	1,300	0
	(민자등)	33,915	0	33,915	4,965	7,119	6,269	6,895	8,667	0
목재문화체험장	계	5,560	3,180	2,380	570	550	600	630	0	0
	광복보조금	3,710	2,120	1,590	380	390	400	420	0	0
	시도비	1,850	1,060	790	190	190	200	210	0	0
	계	4,292	755	3,536	673	700	703	710	750	0
웰빙바이오밀원숲 조성 지원										

구분	자원	총사업비	기투자	연도별 투자계획						합후
				소계	2009	2010	2011	2012	2013	
	시도비	4,292	755	3,536	673	700	703	710	750	0
	계	3,405	0	3,405	645	650	653	657	800	0
	시도비	3,405	0	3,405	645	650	653	657	800	0
	(민자등)	5,391	0	5,391	701	705	1,264	1,327	1,394	0
	계	5,605	0	5,605	1,000	1,075	1,100	1,130	1,300	0
	국고보조금	4,410	0	4,410	800	850	870	890	1,000	0
	시도비	1,195	0	1,195	200	225	230	240	300	0
	(민자등)	4,410	0	4,410	800	850	870	890	1,000	0
	산림휴양·복지확충	121,536	5,441	116,095	21,835	22,407	23,007	23,518	25,329	0
	계	19,623	0	19,623	3,597	3,732	3,813	3,953	4,529	0
	국고보조금	412	0	412	82	82	83	83	83	0
	광특보조금	15,790	0	15,790	2,914	3,000	3,060	3,170	3,646	0
	시도비	3,422	0	3,422	602	650	670	700	800	0
	계	22,566	1,900	20,666	3,901	4,004	4,108	4,231	4,422	0
	국고보조금	1,002	137	864	167	170	173	174	180	0
	광특보조금	20,620	1,000	19,620	3,700	3,800	3,900	4,020	4,200	0
	시도비	944	762	182	34	34	35	37	42	0
	계	11,975	3,541	8,434	1,537	1,631	1,669	1,729	1,869	0
	국고보조금	1,655	138	1,517	249	311	319	319	319	0
	광특보조금	6,545	2,120	4,425	825	840	860	900	1,000	0

구분	재원	총사업비	기투자	연도별 투자계획						향후
				연도별 투자계획						
				소계	2009	2010	2011	2012	2013	
	시도비	3,776	1,283	2,492	462	480	490	510	550	0
	계	33,448	0	33,448	6,304	6,430	6,705	6,790	7,219	0
	국고보조금	1,734	0	1,734	329	330	335	340	400	0
	광특보조금	21,305	0	21,305	4,055	4,100	4,300	4,350	4,500	0
	시도비	10,409	0	10,409	1,920	2,000	2,070	2,100	2,319	0
	계	6,722	0	6,722	1,285	1,310	1,332	1,355	1,440	0
	국고보조금	3,403	0	3,403	653	660	680	690	720	0
	시도비	3,318	0	3,318	631	650	652	665	720	0
	계	3,732	0	3,732	692	700	730	760	850	0
	국고보조금	2,902	0	2,902	542	550	570	590	650	0
	시도비	830	0	830	150	150	160	170	200	0
	계	23,470	0	23,470	4,520	4,600	4,650	4,700	5,000	0
	시도비	23,470	0	23,470	4,520	4,600	4,650	4,700	5,000	0
		63,998	0	63,998	10,304	6,790	19,684	13,686	13,534	0
		13,500	0	13,500	5,400	400	6,900	400	400	0
	계	2,000	0	2,000	400	400	400	400	400	0
	광특보조금	1,000	0	1,000	200	200	200	200	200	0
	시도비	1,000	0	1,000	200	200	200	200	200	0
	계	11,500	0	11,500	5,000	0	6,500	0	0	0
	시도비	11,500	0	11,500	5,000	0	6,500	0	0	0

구분	자원	총사업비	기투자	연도별 투자계획						합 후
				소계	2009	2010	2011	2012	2013	
휴양시설물 관리		5,565	0	5,565	1,343	1,167	992	1,018	1,045	0
	계	2,965	0	2,965	543	567	592	618	645	0
산림박물관 보완사업	시도비	2,965	0	2,965	543	567	592	618	645	0
	계	2,600	0	2,600	800	600	400	400	400	0
자연휴양림 운영	광특보조금	1,100	0	1,100	200	300	200	200	200	0
	시도비	1,500	0	1,500	600	300	200	200	200	0
자연휴양림 보완		2,534	0	2,534	414	500	520	540	560	0
	계	2,534	0	2,534	414	500	520	540	560	0
수목원운영	국고보조금	322	0	322	10	60	72	84	96	0
	광특보조금	1,000	0	1,000	200	200	200	200	200	0
수목원 보완	시도비	1,212	0	1,212	204	240	248	256	264	0
	계	2,188	0	2,188	428	435	440	440	445	0
꽃지공원관리	국고보조금	116	0	116	20	21	24	24	27	0
	광특보조금	1,000	0	1,000	200	200	200	200	200	0
꽃지해안공원 시설관리	시도비	1,072	0	1,072	208	214	216	216	218	0
	계	5,633	0	5,633	1,111	1,112	1,114	1,116	1,180	0
꽃지해안공원 시설관리	국고보조금	1,566	0	1,566	300	301	302	303	350	0
	시도비	4,077	0	4,077	811	811	812	813	830	0

구분	자원	출사업비	기투자	연도별 투자계획						향후	
				소계	2009	2010	2011	2012	2013		
도유림 재산관리기반조성		7,274	0	7,274	746	1,538	1,632	1,632	1,632	1,726	0
	계	4,664	0	4,664	300	997	1,091	1,091	1,091	1,185	0
영도시설	광특보조금	3,732	0	3,732	240	798	873	873	873	948	0
	시도비	932	0	932	60	199	218	218	218	237	0
사방사업	계	2,610	0	2,610	446	541	541	541	541	541	0
	국고보조금	1,828	0	1,828	312	379	379	379	379	379	0
신림자원육성	시도비	782	0	782	134	162	162	162	162	162	0
	계	27,304	0	27,304	862	1,638	8,086	8,086	8,540	8,178	0
조림사업	계	463	0	463	129	80	80	80	84	90	0
	국고보조금	240	0	240	65	48	40	40	42	45	0
숲가꾸기사업	시도비	223	0	223	64	32	40	40	42	45	0
	계	4,041	0	4,041	733	768	806	806	846	888	0
신림해양생태, 문화체험단지조성	국고보조금	2,021	0	2,021	367	384	403	403	423	444	0
	시도비	2,020	0	2,020	366	384	403	403	423	444	0
해양수산·어촌	계	22,800	0	22,800	0	790	7,200	7,200	7,610	7,200	0
	광특보조금	11,400	0	11,400	0	395	3,600	3,600	3,805	3,600	0
수산업 경쟁력 강화	시도비	11,400	0	11,400	0	395	3,600	3,600	3,805	3,600	0
	계	233,924	0	233,924	38,647	41,271	47,866	47,866	51,065	55,076	0
수산업육성 및 개발	수산업 경쟁력 강화	196,698	0	196,698	34,800	36,819	39,044	39,044	41,584	44,451	0
	수산업육성 및 개발	11,620	0	11,620	2,115	2,145	2,257	2,257	2,480	2,624	0

구분	자원	총사업비	기투자	연도별 투자계획						합후
				소계	2009	2010	2011	2012	2013	
수산물 가공산업육성	계	6,451	0	6,451	1,196	1,170	1,225	1,390	1,470	0
	광복보조금	4,782	0	4,782	897	850	895	1,040	1,100	0
	시도비	1,669	0	1,669	299	320	330	350	370	0
	(민자등)	2,804	0	2,804	598	1,606	200	200	200	0
수산물 유통시설건립	계	5,169	0	5,169	919	975	1,032	1,090	1,154	0
	국고보조금	554	0	554	100	107	112	115	120	0
	광복보조금	3,658	0	3,658	649	688	729	773	819	0
	시도비	957	0	957	170	180	191	202	214	0
어업보호, 관리	(민자등)	1,338	0	1,338	368	370	200	200	200	0
	계	73,782	0	73,782	12,995	13,802	14,659	15,615	16,711	0
	국고보조금	63,735	0	63,735	11,220	11,922	12,665	13,490	14,437	0
	시도비	59,866	0	59,866	10,539	11,200	11,900	12,670	13,557	0
연근해어선 감척	계	3,869	0	3,869	681	722	765	820	880	0
	국고보조금	6,571	0	6,571	1,159	1,228	1,302	1,392	1,490	0
	시도비	5,247	0	5,247	925	980	1,040	1,112	1,190	0
	(민자등)	1,324	0	1,324	234	248	262	280	300	0
어업자원을관리공동체 지원	계	3,476	0	3,476	615	652	692	733	784	0
	국고보조금	2,864	0	2,864	507	537	570	604	646	0
	시도비	612	0	612	108	115	122	129	138	0
	(민자등)	100	0	100	20	20	20	20	20	0
어선어업지원	계	100	0	100	20	20	20	20	20	0
	국고보조금	100	0	100	20	20	20	20	20	0
	시도비	0	0	0	0	0	0	0	0	0
	(민자등)	0	0	0	0	0	0	0	0	0

구분	자원	출사업비	기투자	연도별 투자계획						향후
				연도						
				소계	2009	2010	2011	2012	2013	
수산자원 보호·육성		38,569	0	6,828	7,237	7,669	8,130	8,704	0	
어업자원식지조성	계	14,533	0	2,573	2,727	2,890	3,066	3,277	0	
	국고보조금	46	0	9	9	9	9	9	0	
	광특보조금	10,521	0	1,862	1,974	2,092	2,220	2,373	0	
	시도비	3,966	0	702	744	789	836	895	0	
	(민자등)	362	0	69	70	72	75	76	0	
인공어초시설	계	19,797	0	3,505	3,715	3,937	4,173	4,467	0	
	광특보조금	16,946	0	3,000	3,180	3,370	3,573	3,823	0	
	시도비	2,851	0	505	535	567	600	644	0	
	(민자등)	2,118	0	375	398	421	447	478	0	
소규모 바다목장 조성사업 지원	계	4,239	0	750	795	842	892	960	0	
	국고보조금	2,825	0	500	530	561	594	640	0	
	시도비	1,414	0	250	265	281	298	320	0	
어촌·어항 개발		81,727	0	12,864	13,634	17,458	18,359	19,413	0	
지방어항 건설	계	63,201	0	11,183	11,853	12,564	13,345	14,256	0	
	광특보조금	40,168	0	7,106	7,532	7,984	8,490	9,056	0	
	시도비	23,033	0	4,077	4,321	4,580	4,855	5,200	0	
어항보수보강지원	계	6,245	0	1,100	1,166	1,242	1,323	1,415	0	
	시도비	6,245	0	1,100	1,166	1,242	1,323	1,415	0	
어촌어항관광개발	계	9,000	0	0	0	3,000	3,000	3,000	0	

구분	자원	총사업비	기투자	연도별 투자계획						합 후
				소계	2009	2010	2011	2012	2013	
	광특보조금	4,500	0	4,500			1,500	1,500	1,500	0
	시도비	4,500	0	4,500			1,500	1,500	1,500	0
어촌체험마을조성	계	3,281	0	3,281	581	615	652	691	742	0
	국고보조금	102	0	102	18	19	20	21	23	0
광특보조금	시도비	1,412	0	1,412	250	265	281	298	319	0
	계	1,767	0	1,767	313	331	351	372	400	0
	(민자등)	125	0	125	25	25	25	25	25	0
	계	34,282	0	34,282	3,303	3,902	8,242	8,870	9,965	0
해양수산 경쟁력 강화										
연안관리 및 해양환경 개선	계	34,282	0	34,282	3,303	3,902	8,242	8,870	9,965	0
	연안정비사업 지원	12,312	0	12,312	2,079	2,239	2,424	2,565	3,005	0
해양보호구역 관리 지원	광특보조금	9,172	0	9,172	1,522	1,650	1,800	1,900	2,300	0
	시도비	3,140	0	3,140	557	569	624	665	705	0
해양폐기물 정화사업 지원	계	14,800	0	14,800	470	470	4,270	4,620	4,970	0
	국고보조금	14,800	0	14,800	470	470	4,270	4,620	4,970	0
해양폐기물 정화사업 지원	계	3,017	0	3,017	346	353	648	720	950	0
	국고보조금	2,516	0	2,516	288	288	540	600	800	0
침체어망 인양사업 지원	시도비	501	0	501	58	65	108	120	150	0
	계	4,154	0	4,154	409	840	900	965	1,040	0
광특보조금	시도비	3,825	0	3,825	380	780	830	885	950	0
	계	329	0	329	29	60	70	80	90	0

구분	재원	총사업비	기투자	연도별 투자계획						향후
				소계	2009	2010	2011	2012	2013	
먹거리, 불거리, 줄길거리 넘쳐나는 해양환경 조성		2,944	0	2,944	543	550	579	611	661	0
	시험연구 업무 안정적 지원	2,944	0	2,944	543	550	579	611	661	0
	청사 및 노후시설물 관리강화	2,944	0	2,944	543	550	579	611	661	0
산업·중소기업	시도비	2,944	0	2,944	543	550	579	611	661	0
		556,649	5,828	550,822	106,842	114,699	104,188	108,822	116,271	0
산업금융지원		301,320	0	301,320	55,058	65,159	56,262	59,367	65,474	0
	내실있는 기업지원	275,000	0	275,000	50,000	60,000	51,000	54,000	60,000	0
기업지원활동 적극 전개		275,000	0	275,000	50,000	60,000	51,000	54,000	60,000	0
	기업이전 보조	275,000	0	275,000	50,000	60,000	51,000	54,000	60,000	0
중소기업 육성	광특보조금	185,000	0	185,000	35,000	40,000	34,000	36,000	40,000	0
	시도비	80,000	0	80,000	5,000	20,000	17,000	18,000	20,000	0
	지방채	10,000	0	10,000	10,000	0	0	0	0	0
금융 및 기술 지원		26,320	0	26,320	5,058	5,159	5,262	5,367	5,474	0
		26,320	0	26,320	5,058	5,159	5,262	5,367	5,474	0
소상공인지원센터 운영	계	4,621	0	4,621	888	906	924	942	961	0
	국고보조금	4,621	0	4,621	888	906	924	942	961	0
중소기업경영인증자금 이자보전	계	21,699	0	21,699	4,170	4,253	4,338	4,425	4,513	0
	시도비	21,699	0	21,699	4,170	4,253	4,338	4,425	4,513	0
산업기술지원	(민자등)	10,000	0	10,000	2,000	2,000	2,000	2,000	2,000	0
		24,099	0	24,099	4,450	4,874	4,900	4,925	4,950	0

구분	재원	총사업비	기투자	연도별 투자계획						합 후
				소계	2009	2010	2011	2012	2013	
지역산업 기술개발 및 지원		24,099	0	24,099	4,450	4,874	4,900	4,925	4,950	0
지역 기술 혁신		2,650	0	2,650	530	530	530	530	530	0
지역혁신센터(RIC, 국가직접지원)	계	2,650	0	2,650	530	530	530	530	530	0
시도비	시도비	2,650	0	2,650	530	530	530	530	530	0
(민자등)	(민자등)	26,593	0	26,593	5,193	5,800	5,200	5,200	5,200	0
벤처기업 육성		4,900	0	4,900	900	1,000	1,000	1,000	1,000	0
창업보육센터 지원(국가직접지원)	계	4,900	0	4,900	900	1,000	1,000	1,000	1,000	0
시도비	시도비	4,900	0	4,900	900	1,000	1,000	1,000	1,000	0
(민자등)	(민자등)	21,585	0	21,585	12,235	2,855	2,695	1,900	1,900	0
신학원 협력 기술개발		16,549	0	16,549	3,020	3,344	3,370	3,395	3,420	0
산학 공동기술개발 지원사업 (국가직접지원)	계	7,700	0	7,700	1,300	1,600	1,600	1,600	1,600	0
시도비	시도비	7,700	0	7,700	1,300	1,600	1,600	1,600	1,600	0
(민자등)	(민자등)	23,100	0	23,100	3,900	4,800	4,800	4,800	4,800	0
신학협력기업 부설연구소 설치 지원(국가직접지원)	계	2,500	0	2,500	500	500	500	500	500	0
시도비	시도비	2,500	0	2,500	500	500	500	500	500	0
(민자등)	(민자등)	7,500	0	7,500	1,500	1,500	1,500	1,500	1,500	0
지역연고산업육성사업 (국가직접지원)	계	6,349	0	6,349	1,220	1,244	1,270	1,295	1,320	0
시도비	시도비	6,349	0	6,349	1,220	1,244	1,270	1,295	1,320	0
(민자등)	(민자등)	25,615	0	25,615	9,515	4,907	3,731	3,731	3,731	0
무역및투자유치		87,054	0	87,054	22,091	19,724	15,796	14,610	14,833	0

구분	자원	출사업비	기투자	연도별 투자계획						향후
				소계	2009	2010	2011	2012	2013	
경쟁력있는 외자유치		63,455	0	63,455	18,017	15,338	11,100	9,500	9,500	0
외자유치활동 적극 전개		63,455	0	63,455	18,017	15,338	11,100	9,500	9,500	0
외국인 투자지역 조성	계	40,955	0	40,955	13,517	10,838	6,600	5,000	5,000	0
	시도비	30,955	0	30,955	3,517	10,838	6,600	5,000	5,000	0
	지방채	10,000	0	10,000	10,000	0	0	0	0	0
외국기업 기반시설 지원	계	22,500	0	22,500	4,500	4,500	4,500	4,500	4,500	0
	시도비	22,500	0	22,500	4,500	4,500	4,500	4,500	4,500	0
수출기반 확대		23,599	0	23,599	4,074	4,386	4,696	5,110	5,333	0
수출 증대 및 해외마케팅 강화		11,709	0	11,709	2,084	2,236	2,346	2,460	2,583	0
해외시장 개척	계	9,068	0	9,068	1,640	1,722	1,808	1,900	1,998	0
	광특보조금	3,626	0	3,626	656	689	723	760	798	0
	시도비	5,442	0	5,442	984	1,033	1,085	1,140	1,200	0
중소기업 수출기반 구축	계	2,641	0	2,641	444	514	538	560	585	0
	시도비	2,641	0	2,641	444	514	538	560	585	0
농수산물 수출 지원		11,890	0	11,890	1,990	2,150	2,350	2,650	2,750	0
농수산물 해외시장개척	계	3,310	0	3,310	510	650	650	750	750	0
	시도비	3,310	0	3,310	510	650	650	750	750	0
농수산물 수출물류비 지원	계	8,580	0	8,580	1,480	1,500	1,700	1,900	2,000	0
	시도비	8,580	0	8,580	1,480	1,500	1,700	1,900	2,000	0
산업진흥·고도화		97,268	0	97,268	16,105	16,894	21,486	21,069	21,714	0

구분	자원	총사업비	기투자	연도별 투자계획						합 후
				소 계	2009	2010	2011	2012	2013	
지역경제육성		97,288	0	97,288	16,105	16,894	21,486	21,069	21,714	0
유동산업 발전 및 구조개선		80,338	0	80,338	13,375	13,894	17,986	17,369	17,714	0
전통시장시설 현대화	계	75,455	0	75,455	12,825	12,261	16,344	16,844	17,181	0
광복보조금		59,496	0	59,496	9,925	9,301	13,000	13,500	13,770	0
시도비		15,959	0	15,959	2,900	2,960	3,344	3,344	3,411	0
(민자등)		2,025	0	2,025	251	524	300	450	500	0
전통시장 경영현대화 지원	계	2,633	0	2,633	550	508	517	525	533	0
국고보조금		550	0	550	150	100	100	100	100	0
시도비		2,083	0	2,083	400	408	417	425	433	0
(민자등)		2,935	0	2,935	580	600	600	575	580	0
중소유통도매물류센터 건립	계	2,250	0	2,250	0	1,125	1,125	0	0	0
광복보조금		1,800	0	1,800	0	900	900	0	0	0
시도비		450	0	450	0	225	225	0	0	0
황해경제자유구역 개발		16,930	0	16,930	2,730	3,000	3,500	3,700	4,000	0
황해경제자유구역청 운영 지원	계	16,930	0	16,930	2,730	3,000	3,500	3,700	4,000	0
시도비		16,930	0	16,930	2,730	3,000	3,500	3,700	4,000	0
에너지및자원개발		46,908	5,828	41,080	9,138	8,048	5,744	8,851	9,300	0
에너지 수급안정 및 개발육성		32,114	5,828	26,287	5,049	5,150	5,264	5,358	5,466	0
에너지개발 및 수급안정 확립		32,114	5,828	26,287	5,049	5,150	5,264	5,358	5,466	0
신재생에너지지방보급	계	19,296	5,828	13,468	2,586	2,638	2,701	2,744	2,799	0

구분	자원	출사업비	기투자	연도별 투자계획						합 후
				연도별 투자계획						
				소 계	2009	2010	2011	2012	2013	
	국고보조금	17,675	4,363	2,556	2,607	2,670	2,712	2,767	0	
	시도비	1,621	1,465	30	31	31	32	32	0	
	(민자등)	2,085	348	0	382	420	463	472	0	
	계	10,487	0	2,015	2,055	2,096	2,139	2,181	0	
	지역에너지사업	10,487	0	2,015	2,055	2,096	2,139	2,181	0	
	국고보조금	6,231	0	279	5,457	158	167	170	0	
	(민자등)	2,332	0	448	457	466	476	485	0	
	계	2,332	0	448	457	466	476	485	0	
	국고보조금	14,794	0	4,089	2,898	480	3,492	3,834	0	
	에너지수급안정및개발육성	14,794	0	4,089	2,898	480	3,492	3,834	0	
	에너지개발및수급안정확립	14,794	0	4,089	2,898	480	3,492	3,834	0	
	신재생에너지지방보급	14,346	0	4,003	2,810	391	3,401	3,741	0	
	국고보조금	448	0	86	88	89	91	93	0	
	시도비	1,989	0	93	409	450	493	544	0	
	(민자등)	2,560,195	679,494	211,671	221,186	239,938	255,727	365,503	586,676	
	계	2,471,742	679,494	194,985	204,211	222,341	237,539	346,496	586,676	
	도로	2,398,393	679,494	183,805	186,992	207,741	222,739	330,946	586,676	
	도로망확충및유지관리	1,179,200	259,464	50,300	72,713	83,582	92,132	94,988	526,021	
	도로계획및확충	1,008,589	169,957	42,100	62,178	72,521	80,518	82,793	498,522	
	국가지원지방도확포장	686,367	113,032	26,100	35,340	40,641	45,518	47,793	377,943	
	광특보조금									

구분	자원	총사업비	기투자	연도별 투자계획						합 후
				소계	2009	2010	2011	2012	2013	
	시도비	294,222	56,925	116,718	8,000	26,838	21,880	25,000	35,000	120,579
	지방채	28,000	0	28,000	8,000	0	10,000	10,000	0	0
농어촌도로 확포장등 정비사업 지원	계	170,611	89,507	53,605	8,200	10,535	11,061	11,614	12,195	27,499
	시도비	170,611	89,507	53,605	8,200	10,535	11,061	11,614	12,195	27,499
도로안전시설 확충		320,907	93,018	227,889	25,178	22,950	24,906	27,214	127,641	0
지방도로 위험도로 개선	계	225,951	50,510	175,441	12,498	13,725	15,200	17,000	117,018	0
	광특보조금	148,636	33,345	115,291	8,199	9,000	10,000	11,000	77,092	0
어린이보호구역 개선	시도비	77,315	17,165	60,150	4,299	4,725	5,200	6,000	39,926	0
	계	81,917	33,075	48,842	12,044	8,530	8,956	9,414	9,898	0
교통사고 잦은 곳 개선	광특보조금	72,953	28,394	44,559	10,497	7,903	8,298	8,713	9,148	0
	시도비	8,964	4,681	4,283	1,547	627	658	701	750	0
도로교량 유지관리 및 제반업무 지원	계	13,039	9,433	3,606	636	695	750	800	725	0
	광특보조금	10,460	7,475	2,985	503	550	600	650	682	0
지방도 안전관리(계속비사업)	시도비	2,579	1,958	621	133	145	150	150	43	0
	계	788,147	288,103	489,389	100,327	88,209	96,003	100,023	104,827	60,655
지방도 안전관리(계속비사업)	시도비	481,021	159,611	321,260	66,015	56,079	63,013	66,153	70,000	150
	지방채	39,200	0	39,200	19,200	0	10,000	10,000	0	0
지방도 안전관리(장기일반사업)	(채무부담)	26,600	21,600	5,000	5,000	0	0	0	0	0
	계	276,821	78,284	138,032	29,032	26,500	27,000	27,500	28,000	60,505

구분	자원	출사업비	기투자	연도별 투자계획						향후
				소계	2009	2010	2011	2012	2013	
	시도비	249,021	78,284	110,232	21,232	26,500	17,000	17,500	28,000	60,505
	지방채	27,800	0	27,800	7,800	0	10,000	10,000	0	0
	(채무부담)	15,700	15,700	0	0	0	0	0	0	0
	계	3,068	208	2,860	500	540	570	600	650	0
	시도비	3,068	208	2,860	500	540	570	600	650	0
	계	27,237	0	27,237	4,780	5,090	5,420	5,770	6,177	0
	시도비	27,237	0	27,237	4,780	5,090	5,420	5,770	6,177	0
	보행환경 조성	5,000	0	5,000	5,000	0	0	0	0	0
	계	5,000	0	5,000	5,000	0	0	0	0	0
	국고보조금	5,000	0	5,000	5,000	0	0	0	0	0
	광역교통시설특별회계 운영 (광역교통시설특별회계)	105,139	88,909	16,230	3,000	3,120	3,250	3,370	3,490	0
	계	105,139	88,909	16,230	3,000	3,120	3,250	3,370	3,490	0
	국고보조금	52,185	44,455	7,730	1,500	1,520	1,550	1,570	1,590	0
	시도비	52,954	44,454	8,500	1,500	1,600	1,700	1,800	1,900	0
	계	24,323	0	24,323	3,305	7,518	4,400	4,400	4,700	0
	지방도의 효율적 관리	24,323	0	24,323	3,305	7,518	4,400	4,400	4,700	0
	도로 유지보수	22,063	0	22,063	3,070	6,692	4,000	4,000	4,300	0
	시도비	22,063	0	22,063	3,070	6,692	4,000	4,000	4,300	0
	건설장비 구입 및 관리	2,260	0	2,260	234	826	400	400	400	0
	시도비	2,260	0	2,260	234	826	400	400	400	0

구분	재원	총사업비	기투자	연도별 투자계획						합 후
				소계	2009	2010	2011	2012	2013	
지방도의 효율적 관리		49,026	0	49,026	7,876	9,700	10,200	10,400	10,850	0
지방도의 효율적 관리		49,026	0	49,026	7,876	9,700	10,200	10,400	10,850	0
건설장비 구입 및 관리	계	6,152	0	6,152	802	1,200	1,300	1,400	1,450	0
시도비	시도비	6,152	0	6,152	802	1,200	1,300	1,400	1,450	0
도로 유지보수	계	42,873	0	42,873	7,073	8,500	8,900	9,000	9,400	0
시도비	시도비	42,873	0	42,873	7,073	8,500	8,900	9,000	9,400	0
대중교통·물류등기타		88,453	0	88,453	16,686	16,975	17,597	18,188	19,007	0
대중교통·물류유통 육성 지원		88,453	0	88,453	16,686	16,975	17,597	18,188	19,007	0
운수·유통업 지원 및 육성		82,376	0	82,376	15,309	15,875	16,447	16,988	17,757	0
시외버스 관련사업 지원	계	36,999	0	36,999	6,964	7,260	7,369	7,556	7,850	0
시도비	시도비	36,999	0	36,999	6,964	7,260	7,369	7,556	7,850	0
시내버스 관련사업 지원	계	38,204	0	38,204	7,088	7,300	7,650	7,900	8,266	0
시도비	시도비	38,204	0	38,204	7,088	7,300	7,650	7,900	8,266	0
지상버스 도입 지원	계	2,590	0	2,590	455	485	510	550	590	0
국고보조금	국고보조금	1,985	0	1,985	350	375	390	420	450	0
시도비	시도비	605	0	605	105	110	120	130	140	0
화물차 운송사업 지원	계	4,583	0	4,583	802	830	918	982	1,051	0
국고보조금	국고보조금	4,583	0	4,583	802	830	918	982	1,051	0
교통안전관리 사업		6,077	0	6,077	1,377	1,100	1,150	1,200	1,250	0
교통연수원 운영	계	6,077	0	6,077	1,377	1,100	1,150	1,200	1,250	0

구분	자원	출사업비	기투자	연도별 투자계획						향후
				연도별 투자계획						
				소계	2009	2010	2011	2012	2013	
	시도비	6,077	0	6,077	1,377	1,100	1,150	1,200	1,250	0
국토및지역개발		2,231,676	739,348	1,492,328	265,427	310,686	345,763	354,602	215,851	0
수자원		50,967	1,524	49,443	8,816	9,258	9,821	10,437	11,111	0
하천·댐 지역 정비 및 개발		50,967	1,524	49,443	8,816	9,258	9,821	10,437	11,111	0
하천 정비 및 댐 주변지역 정비		47,204	1,524	45,680	8,069	8,508	9,068	9,682	10,353	0
댐 주변지역 지원	계	10,253	1,524	8,729	1,524	1,623	1,736	1,858	1,988	0
국고보조금	국고보조금	10,253	1,524	8,729	1,524	1,623	1,736	1,858	1,988	0
(민자등)	(민자등)	10,452	1,562	8,890	1,562	1,660	1,772	1,887	2,010	0
하천기본계획 수립	계	14,263	0	14,263	2,500	2,663	2,835	3,034	3,231	0
시도비	시도비	14,263	0	14,263	2,500	2,663	2,835	3,034	3,231	0
하천 개보수 및 유지관리	계	12,381	0	12,381	2,240	2,300	2,450	2,600	2,791	0
시도비	시도비	12,381	0	12,381	2,240	2,300	2,450	2,600	2,791	0
하천관리실태조사 지원	계	10,307	0	10,307	1,805	1,922	2,047	2,190	2,343	0
시도비	시도비	10,307	0	10,307	1,805	1,922	2,047	2,190	2,343	0
금강종합개발사업(금강종합개발 특별회계)		3,763	0	3,763	747	750	753	755	758	0
하천 개·보수 사업	계	3,763	0	3,763	747	750	753	755	758	0
시도비	시도비	3,763	0	3,763	747	750	753	755	758	0
지역및도시		2,048,912	737,824	1,311,088	231,771	275,459	309,467	317,172	177,220	0
취약지 및 도시개발		502,072	200,508	301,564	45,371	43,376	71,453	68,243	73,121	0
특정지역 개발		493,047	200,508	292,539	43,788	41,691	69,658	66,331	71,071	0

구분	자원	총사업비	기투자	연도별 투자계획						합후
				소계	2009	2010	2011	2012	2013	
백제큰길 연결도로 건설	계	36,647	27,678	8,969	7,080	1,889	0	0	0	0
	광특보조금	36,021	27,052	8,969	7,080	1,889	0	0	0	0
	시도비	626	626	0	0	0	0	0	0	0
백제역사재현단지 진입도로 건설	계	40,405	13,646	26,759	18,492	8,267	0	0	0	0
	광특보조금	40,109	13,450	26,659	18,492	8,167	0	0	0	0
	시도비	296	196	100	0	100	0	0	0	0
가야산 순환도로 건설	계	65,024	17,500	47,524	1,300	7,800	13,000	12,300	13,124	0
	광특보조금	56,524	13,000	43,524	500	4,600	13,000	12,300	13,124	0
	시도비	8,500	4,500	4,000	800	3,200	0	0	0	0
개발촉진지구 개발지원	계	269,760	141,684	128,076	16,466	21,455	28,165	29,990	32,000	0
	광특보조금	269,760	141,684	128,076	16,466	21,455	28,165	29,990	32,000	0
	내포보부상촌 건립	52,060	0	52,060	0	1,000	20,000	15,000	16,060	0
기호 유교문화관광개발사업	광특보조금	30,700	0	30,700	0	0	10,000	10,000	10,700	0
	시도비	21,360	0	21,360	0	1,000	10,000	5,000	5,360	0
	(민자등)	5,000	0	5,000	0	0	0	0	5,000	0
간월호 관광도로 개설	계	2,580	0	2,580	450	480	520	550	580	0
	시도비	2,580	0	2,580	450	480	520	550	580	0
	계	26,571	0	26,571	0	800	7,973	8,491	9,307	0
간월호 관광도로 개설	광특보조금	7,430	0	7,430	0	800	2,000	2,130	2,500	0
	시도비	19,141	0	19,141	0	0	5,973	6,361	6,807	0

구분	자원	출사업비	기투자	연도별 투자계획						향후
				소계	2009	2010	2011	2012	2013	
도시계획 관리		9,025	0	9,025	1,583	1,685	1,795	1,912	2,050	0
	개발제한구역 주민지원	9,025	0	9,025	1,583	1,685	1,795	1,912	2,050	0
	광택보조금	9,025	0	9,025	1,583	1,685	1,795	1,912	2,050	0
성공적인 도청이전 추진 및 행정중심복합도시 건설 지원		501,505	13,834	487,671	54,085	98,902	133,693	144,180	56,811	0
	성공적인 행복도시 지원	45,630	11,741	33,889	8,785	10,002	7,017	4,017	4,068	0
행복아파트 건립	계	10,000	0	10,000	1,000	6,000	3,000	0	0	0
	시도비	10,000	0	10,000	1,000	6,000	3,000	0	0	0
행복도시 주변지역 지원	(민자등)	13,800	0	13,800	4,900	2,900	2,000			0
	계	35,630	11,741	23,889	7,785	4,002	4,017	4,017	4,068	0
도청소재 도시건설 (도청소재도시건설 특별회계)	국고보조금	35,545	11,741	23,804	7,769	3,985	4,000	4,000	4,050	0
	시도비	85	0	85	16	17	17	17	18	0
도 본청, 도의회 청사 건립	(민자등)	8,905	2,986	5,969	1,943	996	1,000	1,000	1,030	0
	계	460,875	2,093	458,782	45,300	93,900	128,676	139,163	51,743	0
도청 신도시 건입도로 (신도청~예산 IC)건설	계	327,720	2,093	325,627	45,300	77,000	116,420	86,907	0	0
	국고보조금	58,400	0	58,400	10,000	12,000	30,000	6,400	0	0
도청이전 신도시 에너지 시범마을 조성	시도비	269,320	2,093	267,227	35,300	65,000	86,420	80,507	0	0
	계	106,900	0	106,900	0	16,900	10,000	50,000	30,000	0
도청이전 신도시 에너지 시범마을 조성	국고보조금	95,000	0	95,000	0	5,000	10,000	50,000	30,000	0
	시도비	11,900	0	11,900	0	11,900	0	0	0	0
계	22,723	0	22,723	0	0	1,901	1,901	18,921	0	

구분	자원	총사업비	기투자	연도별투자계획					합후	
				소계	2009	2010	2011	2012		2013
	국고보조금	17,446	0	17,446	0	0	1,628	1,628	14,190	0
	시도비	5,277	0	5,277	0	0	273	273	4,731	0
	(민자등)	5,275	0	5,275	0	0	273	273	4,729	0
도청이전신도시 노외주차장 태양광 설치	계	3,532	0	3,532	0	0	355	355	2,822	0
	국고보조금	2,119	0	2,119	0	0	213	213	1,693	0
	시도비	1,413	0	1,413	0	0	142	142	1,129	0
	계	13,071	5,676	7,395	4,085	3,310	0	0	0	0
고품질건설공사수행		13,071	5,676	7,395	4,085	3,310	0	0	0	0
정사유지관리	계	13,071	5,676	7,395	4,085	3,310	0	0	0	0
	시도비	13,071	5,676	7,395	4,085	3,310	0	0	0	0
백제문화권 특정지역 종합개발		380,793	329,129	51,664	16,201	31,526	1,274	1,312	1,351	0
재현단지 관리	계	3,222	0	3,222	607	625	644	663	683	0
	시설물 유지관리	3,222	0	3,222	607	625	644	663	683	0
백제역사재현단지 조성사업	시도비	3,222	0	3,222	607	625	644	663	683	0
	계	373,418	329,129	44,289	15,000	29,289	0	0	0	0
백제역사재현단지조성공사	계	366,966	322,677	44,289	15,000	29,289	0	0	0	0
	광특보조금	170,984	154,787	16,197	3,000	13,197	0	0	0	0
	시도비	152,982	132,890	20,092	4,000	16,092	0	0	0	0
	지방채	43,000	35,000	8,000	8,000	0	0	0	0	0
(민자등)	310,000	0	310,000	51,600	78,800	80,500	58,800	40,300	0	

구분	자원	출사업비	기투자	연도별 투자계획						향후
				연도별 투자계획						
				소계	2009	2010	2011	2012	2013	
이주대책추진	계	6,452	6,452	0	0	0	0	0	0	0
	시도비	452	452	0	0	0	0	0	0	0
	지방채	6,000	6,000	0	0	0	0	0	0	0
백제역사문화관 운영		4,153	0	594	1,612	630	649	668	0	
	계	4,153	0	594	1,612	630	649	668	0	
	시도비	4,153	0	594	1,612	630	649	668	0	
지역균형개발		292,577	58,938	58,964	56,176	58,988	59,000	512	0	
	지역혁신협력체계 구축	2,977	538	464	476	488	500	512	0	
	지역혁신협력체계 구축	2,977	538	464	476	488	500	512	0	
지역균형발전사업 추진(균형발전 특별회계)	광특보조금	1,495	245	240	245	250	255	260	0	
	시도비	1,482	293	224	231	238	245	252	0	
	(민자등)	1,000	1,000	0	0	0	0	0	0	
지역균형발전사업 육성	계	289,600	58,400	58,500	55,700	58,500	58,500	58,500	0	
	광특보조금	289,600	58,400	58,500	55,700	58,500	58,500	58,500	0	
	시도비	146,600	29,200	29,100	29,500	29,500	29,500	29,500	0	
지역개발	(민자등)	59,669	4,365	3,499	4,370	19,990	27,445	0	0	
	계	293,520	129,738	33,211	32,200	32,505	33,319	33,319	0	
	지역개발	293,520	129,738	33,211	32,200	32,505	33,319	33,319	0	
도서종합개발사업 지원	계	52,791	28,617	5,672	4,270	4,057	4,346	0		

구분	자원	총사업비	기투자	연도별 투자계획						합후
				소계	2009	2010	2011	2012	2013	
국고보조금	국고보조금	15,620	15,620	0	0	0	0	0	0	0
	광특별조금	27,316	7,947	19,369	4,671	4,800	3,516	3,341	3,041	0
시도비	시도비	9,855	5,050	4,805	1,001	1,029	754	716	1,305	0
	계	130,236	86,311	43,925	8,440	8,609	8,781	8,958	9,137	0
소도읍육성사업 지원	광특별조금	66,539	31,410	35,129	6,750	6,885	7,023	7,164	7,307	0
	시도비	63,697	54,901	8,796	1,690	1,724	1,758	1,794	1,830	0
소규모 주민숙원사업 지원	계	74,680	0	74,680	14,350	14,637	14,930	15,230	15,533	0
	시도비	74,680	0	74,680	14,350	14,637	14,930	15,230	15,533	0
도계가꾸기 사업	계	20,820	10,410	10,410	2,050	2,060	2,100	2,100	2,100	0
	시도비	20,820	10,410	10,410	2,050	2,060	2,100	2,100	2,100	0
살기좋은 지역만들기 사업 지원	계	14,993	4,400	10,593	2,035	2,076	2,119	2,160	2,203	0
	광특별조금	11,310	2,800	8,510	1,635	1,668	1,702	1,735	1,770	0
시도비	시도비	3,683	1,600	2,083	400	408	417	425	433	0
	(민자등)	1,110	860	250	50	50	50	50	50	0
지역행정 선진화 구축	계	24,353	0	24,353	10,615	1,738	4,000	4,000	4,000	0
	지리정보 기반구축	24,353	0	24,353	10,615	1,738	4,000	4,000	4,000	0
도로와 지하시설물 전산화사업 지원	계	18,332	0	18,332	5,532	800	4,000	4,000	4,000	0
	국고보조금	18,177	0	18,177	5,377	800	4,000	4,000	4,000	0
도로명 및 건물번호 부여사업 지원	시도비	155	0	155	155	0	0	0	0	0
	계	6,021	0	6,021	5,083	938	0	0	0	0

구분	자원	출사업비	기투자	연도별 투자계획						향후
				연도별 투자계획						
				소계	2009	2010	2011	2012	2013	
	국고보조금	2,963	0	2,400	563	0	0	0	0	
	시도비	3,058	0	2,683	375	0	0	0	0	
도시개발 및 정비		41,020	0	9,903	7,220	7,859	7,932	8,106	0	
도시개발육성		41,020	0	9,903	7,220	7,859	7,932	8,106	0	
도시계획시설 사업 지원	계	33,242	0	8,395	5,700	6,319	6,382	6,446	0	
자진거인프라구축	시도비	33,242	0	8,395	5,700	6,319	6,382	6,446	0	
	계	7,778	0	1,508	1,520	1,540	1,550	1,660	0	
	국고보조금	6,020	0	1,160	1,170	1,190	1,200	1,300	0	
	시도비	1,758	0	348	350	350	350	360	0	
산업단지		131,797	0	24,840	25,969	26,475	26,993	27,520	0	
산업단지 조성 및 운영		131,797	0	24,840	25,969	26,475	26,993	27,520	0	
지방산업단지 기반시설사업 지원		85,424	0	16,415	16,743	17,078	17,420	17,768	0	
지방산업단지 공업용수건설 지원	계	85,424	0	16,415	16,743	17,078	17,420	17,768	0	
	광특보조금	85,424	0	16,415	16,743	17,078	17,420	17,768	0	
	(민자등)	32,748	0	6,293	6,418	6,547	6,678	6,812	0	
농공단지 조성 및 운영		46,373	0	8,425	9,226	9,397	9,573	9,752	0	
농공단지조성사업	계	43,841	0	8,425	8,593	8,764	8,940	9,119	0	
	광특보조금	41,688	0	8,011	8,171	8,334	8,501	8,671	0	
	시도비	2,153	0	414	422	430	439	448	0	
	(민자등)	38,574	0	25,573	8,714	1,679	1,304	1,304	0	

구분	자원	총사업비	기투자	연도별투자계획						합후
				소계	2009	2010	2011	2012	2013	
농공단지 노후기반시설 개선사업	계	2,532	0	633	633	633	633	633	0	
	시도비	2,532	0	633	633	633	633	633	0	
과학기술		141,580	12,300	27,973	24,285	24,476	24,676	24,676	0	
과학기술연구지원		10,160	3,380	1,330	1,360	1,390	1,400	1,400	0	
과학문화 육성·지원		10,160	3,380	1,330	1,360	1,390	1,400	1,400	0	
과학문화 발달		10,160	3,380	1,330	1,360	1,390	1,400	1,400	0	
지방 테마 과학관 건립 (국가직접지원)	계	10,160	3,380	1,330	1,360	1,390	1,400	1,400	0	
	시도비	10,160	3,380	1,330	1,360	1,390	1,400	1,400	0	
	(민자등)	12,500	3,800	700	7,500	0	0	0	0	
과학기술일반		131,420	8,920	26,570	22,925	23,086	23,276	23,276	0	
첨단산업 육성·지원		131,420	8,920	26,570	22,925	23,086	23,276	23,276	0	
첨단 전략산업 기획		27,189	1,200	5,010	5,216	5,262	5,331	5,331	0	
전략산업기획단 운영	계	6,531	0	1,300	1,305	1,310	1,316	1,316	0	
	광복보조금	4,517	0	900	903	905	909	909	0	
	시도비	2,014	0	400	402	405	407	407	0	
충남테크노파크 운영 및 사업 지원(국가 직접지원)	계	4,683	0	900	936	955	974	974	0	
	시도비	4,683	0	900	936	955	974	974	0	
	(민자등)	5,200	0	900	1,000	1,100	1,200	1,200	0	
지역기반육성기술개발사업	계	5,512	0	1,010	1,120	1,120	1,142	1,142	0	
	시도비	5,512	0	1,010	1,120	1,120	1,142	1,142	0	

구분	자원	출사업비	기투자	연도별 투자계획						향후
				소계	2009	2010	2011	2012	2013	
	(민자등)	1,842	0	1,842	340	370	370	377	385	0
	계	10,463	1,200	9,263	1,800	1,832	1,855	1,877	1,899	0
	광특보조금	5,840	600	5,240	1,000	1,030	1,050	1,070	1,090	0
	시도비	4,623	600	4,023	800	802	805	807	809	0
		47,373	3,120	44,253	8,730	8,795	8,852	8,909	8,967	0
	자동차 산업 육성									
	능동형 인지 제어부 R&D 능력 향상 시스템 구축	27,740	1,900	25,840	5,100	5,140	5,170	5,200	5,230	0
	광특보조금	15,740	1,000	14,740	2,900	2,930	2,950	2,970	2,990	0
	시도비	12,000	900	11,100	2,200	2,210	2,220	2,230	2,240	0
	(민자등)	8,209	4,019	4,190	838	838	838	838	838	0
	계	15,736	1,220	14,516	2,880	2,891	2,903	2,915	2,927	0
	전사적 제조공정 모의실험 분석 시스템 구축	12,020	1,020	11,000	2,180	2,190	2,200	2,210	2,220	0
	광특보조금	3,716	200	3,516	700	701	703	705	707	0
	시도비	201	0	201	40	40	40	40	41	0
	(민자등)	3,897	0	3,897	750	764	779	794	810	0
	계	3,381	0	3,381	650	663	676	689	703	0
	광특보조금	516	0	516	100	101	103	105	107	0
	시도비	306	0	306	60	61	60	62	63	0
	(민자등)	30,102	1,000	29,102	5,780	5,740	5,810	5,861	5,911	0
	디스플레이 산업 육성									
	디스플레이 R&D 클러스터 구축 (국가직접지원)	2,040	1,000	1,040	200	204	208	212	216	0
	계	2,040	1,000	1,040	200	204	208	212	216	0
	시도비									

구분	자원	총사업비	기투자	연도별 투자계획						합후	
				소계	2009	2010	2011	2012	2013		
디스플레이산업(전자정보) 인력양성 사업	(민자등)	26,142	13,362	12,780	2,556	2,556	2,556	2,556	2,556	2,556	0
	계	4,162	0	4,162	800	816	832	849	865	865	0
	광특보조금	3,642	0	3,642	700	714	728	743	757	757	0
디스플레이 광학부품 기반 정비 사업	시도비	520	0	520	100	102	104	106	108	108	0
	계	23,900	0	23,900	4,780	4,720	4,770	4,800	4,830	4,830	0
	광특보조금	11,080	0	11,080	2,200	2,200	2,210	2,230	2,240	2,240	0
첨단문화 산업 육성	시도비	12,820	0	12,820	2,580	2,520	2,560	2,570	2,590	2,590	0
	계	12,805	2,300	10,505	4,200	4,500	600	600	605	605	0
	영상미디어산업 혁신인프라 시제품제작지원 강화사업	10,000	2,300	7,700	3,700	4,000	0	0	0	0	0
첨단문화산업 인력양성사업	광특보조금	6,900	1,200	5,700	2,700	3,000	0	0	0	0	0
	시도비	3,100	1,100	2,000	1,000	1,000	0	0	0	0	0
	계	2,805	0	2,805	500	500	600	600	605	605	0
농축산바이오 산업 육성 사업	광특보조금	1,805	0	1,805	300	300	400	400	405	405	0
	시도비	1,000	0	1,000	200	200	200	200	200	200	0
	(민자등)	500	0	500	100	100	100	100	100	100	0
농축산 바이오 산업 육성 기반 정비사업	계	13,951	1,300	12,651	2,850	2,438	2,447	2,454	2,462	2,462	0
	광특보조금	8,500	800	7,700	1,700	1,500	1,500	1,500	1,500	1,500	0
	시도비	1,770	500	1,270	350	230	230	230	230	230	0
(민자등)	1,770	500	1,270	350	230	230	230	230	230	0	

구분	재원	총사업비	기투자	연도별 투자계획						향후
				소계	2009	2010	2011	2012	2013	
	계	3,681	0	3,681	800	708	717	724	732	0
	광복보조금	2,081	0	2,081	400	408	417	424	432	0
	시도비	1,600	0	1,600	400	300	300	300	300	0
	(민자등)	750	0	750	150	150	150	150	150	0

참 고 자 료

- 국가 및 지방 중 장기계획 수립현황 -

□ 국가 및 지방 「중·장기계획」 수립현황

〈국가계획〉

부처명	계 획 명	계획의 주요내용	계 획 기 간	수립 근거
기획재정부	국가재정 운용계획	· 중·장기적 시계에서 국가발전 비전을 설정하고 이를 재정운영과 연계	2009 ~ 2013	국가재정법 제7조
국토해양부	제4차 국토종합 계획 수정계획	· 21C 약동하는 통합 국토의 실현을 기조로 상생하는 균형국토, 경쟁력 있는 개방국토, 살기 좋은 복지국토, 지속 가능한 녹색 국토, 번영하는 통일 국토의 조성을 목표 설정	2006 ~ 2020	국토기본법 제6조, 제19조
	국가기간 도로망 계획 수정계획	· 21C 무한경쟁시대의 국가경쟁력 강화를 위한 교통기반 시설 확보를 계획 기조로 삼아 비용 절감형 물류체계와 고효율의 복합 수송 체계 구축, 신속·안전·편리하고 환경 친화적인 교통체계 실현, 남북통일에 대비한 한반도의 교통망 구축	2002 ~ 2019	
녹색성장 위원회	녹색성장 국가전략 및 5개년 계획	· 범국가적 녹색성장 국가전략에 따라 구체적인 추진과제와 연도별, 사업별 예산을 반영하여 5개년 계획 수립 · 기존의 ‘경제개발 5개년계획’ 과는 차별화된 ‘녹색성장’ 이란 새로운 패러다임을 강조하여 녹색성장 5개년계획 수립	2009 ~ 2013	

부처명	계획명	계획의 주요내용	계 획 기 간	수립 근거
문화체육 관광부	제2차 관광개발 기본 계획	<ul style="list-style-type: none"> · 「21C 한반도 시대를 열어가는 관광대국 실현」을 비전으로 삼고 「국가경쟁력을 갖춘 매력적인 관광한국」, 「개발과 보전 조화된 지속가능한 관광한국」, 「관광자원의 가치를 창조하는 지식 기반형 관광한국」, 「삶의 질 향상 기여하는 국민 참여형 관광한국」 「한반도 평화시대를 열어가는 개방형 관광한국」 등의 계획 목표 	2002 ~ 2011	관광기본법 제3조
환경부	국가 환경 종합 계획	<ul style="list-style-type: none"> · 21C 한반도의 자연 환경과 생활환경을 온전하고 건강 하게 하는 「지속 가능한 선진국가 조성」을 기조로 「한반도 환경용량의 효과적인 보전과 지속적인 확충」, 「세대간 세대내의 환경 형평성이 구현되는 사회 구축」, 「지속 가능한 자연자원 이용체계 구축」, 「생태계의 원리를 존중하는 안정적 경제체계의 구축」을 목표 	2002 ~ 2011	환경보전법 제6조
지식경제부	문화 산업 정책 비전 실천 계획	<ul style="list-style-type: none"> · 세계 5대 문화산업 강국 실현 <ul style="list-style-type: none"> - 문화산업 경쟁력 기반 강화 - 콘텐츠 창작기반 강화/유통구조개선 - 수요기반확대/해외 진출 강화 	2002 ~ 2011	문화 산업 진흥기본법 제4조
	지 역 발 전 5 개 년 계 획	<ul style="list-style-type: none"> · 광역경제권 등 새로운 지역발전 전략을 구체화하고, 향후 추진될 지역과제를 총 망라한 종합계획 <ul style="list-style-type: none"> - 클러스터 활성화를 위한 정책방안 	2009 ~ 2013	국가균형 발전특별법 제4조

부처명	계획명	계획의 주요내용	계 획 기 간	수립 근거
국토해양부	지 하 수 관 리 기 본 계 획	<ul style="list-style-type: none"> · 체계적인 지하수 용수 개발 및 관리를 위한 지하수 관리계획 수립 및 지하수 안정적인 공급 및 효율적 이용 - 지하수 부존 특성 및 개발 가능량 기초 조사 - 수문 지질도 작성 및 지하수위 수질 현황 등 	2002 ~ 2011	지하수법 제6조
	해 양 수 산 발 전 기 본 계 획	<ul style="list-style-type: none"> · 해양수산분야에 대한 종합계획 - 21세기 해양부국 실현을 위한 국가 기본 계획 - 해양의 합리적 개발, 이용 및 보전에 관한 기본 지침 - 해양수산 정책 수립 및 추진을 위한 기본 방향 제시 	2004 ~ 2010	해양 수산 발전기본법 제6조
문화재청	4 차 5 개 년 문 화 권 유 적 정 비 계 획	<ul style="list-style-type: none"> · 4차 백제문화권 문화유적 정비사업 - 사 업 량 : 8건 (공주2, 부여6) - 총사업비 : 39,300백만원 	2008 ~ 2012	정부의 「국정과제 선정」
	백제역사재현단지 조 성 계 획	<ul style="list-style-type: none"> · 백제역사재현단지 조성사업 - 위 치 : 충남 부여군 규암면 일원 - 주요시설 : 역사재현촌, 연구촌등 - 사 업 비 : 3,973억원 	1994 ~ 2011	백제문화권 특정지역지정 (대통령) : 93. 6. 11
행정안전부	도 서 종 합 3차 10개년계획	<ul style="list-style-type: none"> · 도서의 생산소득 및 생활 기반 시설의 정비 확충, 생활환경 개선, 도서주민의 소득증대와 복지 향상도모 · 사업규모 : 6개 시군 (보령, 서산, 서천, 홍성, 태안, 당진) · 사 업 비 : 59,418백만원 · 사업내용 : 생활 기반시설 50, 생산기반 시설 31, 문화 복지시설 8, 환경위생시설 4, 생활안전시설 2 	2008 ~ 2017	도서개발 촉 진 법 제 4 조

부처명	계획명	계획의 주요내용	계 획 기 간	수립 근거
행정안전부	소도읍 10개년 육성 계획	<ul style="list-style-type: none"> · 소도읍을 경제·사회·문화적 거점 기능의 자족적 생산 능력을 갖춘 중추 소도시로 육성 · 사업규모 : 총 22개읍 (완료 3, 추진중 6, 추진대상 13) · 사 업 비 : 2008년까지 200억원 (국100, 도비25, 시군75), 2009년부터 100억원 (국50, 도비12.5, 시군37.5) · 사업내용 : 지역 경제활성화사업, 지역 특화사업, 지역 주민일자리 창출 사업, 주차 시설, 공원 등 제안공모 공모심사에 의하여 4년간 사업 추진 	2003 ~ 2012	지방소도읍 육성지원법 제4조

〈우리道 계획〉

실과명	계 획 명	계획의 주요내용	계 획 기 간	수립 근거
정책기획 관실	제3차 충청남도 종합계획수정계획	<ul style="list-style-type: none"> · 국토종합계획의 하위계획으로 우리 도의 종합적 발전을 위한계획임 - 7대 추진전략 : 살기 좋은 도시·농촌 정주기반 형성, 경쟁력 있는 지식기반 산업 육성, 특색 있는 지역문화와 매력 있는 관광 진흥, 신속하고 편리한 인프라 구축, 더불어 누리는 생활·복지환경 조성, 지속 가능한 자원의 개발 및 관리, 깨끗하고 안전한 푸른 충남 구현 	2008 ~ 2020	국토기본법 제13조
문화예술과	「충남 고도 옛모습 살리기」 사 업 계 획	<ul style="list-style-type: none"> · 찬란했던 5개 고도를 21세기 차별화된 문화 관광도시로 특화 육성, 주변 관광자원과 연계개발을 통한 지역경쟁력 창출도모 · 사업규모 : 5개 고도 (공주, 부여, 홍성, 해미, 강경) · 사 업 비 : 740억원 (국비 328, 지방비 329, 민자 83) · 사업내용 : 공주, 부여, 홍성, 해미, 강경 고도 역사문화관광개발 	2001~ 2020	관광진흥법 제48조
관광진흥과	충 남 권 관 광 개 발 계 획	<ul style="list-style-type: none"> · 권역별로 테마를 살린 특색있는 관광지 개발을 위한 관광개발계획 수립 · 사 업 비 : 34,280백만원 (국비934, 지방비2,539 기타30,807) · 사업내용 <ul style="list-style-type: none"> - 5개 권역(해양·내포문화·역사온천·백제금강문화·대도시근교) 관광지개발 - 총 24개소 15,179천㎡ 	2006 ~ 2010	관광진흥법 제49조

실과명	계 획 명	계획의 주요내용	계 획 기 간	수립 근거
농업정책과	2020 충청남도 농어업·농어촌 발전 종합계획	<ul style="list-style-type: none"> · 충남농어업·농어촌에 대한 중·장기 발전 비전과 정책 제시 · 분산된 농어업·농어촌 정책들에 대한 종합적인 추진체계 구축 <ul style="list-style-type: none"> - 총재정규모 : 19조 3,250억원 - 14개부문 / 114개시책 / 648사업 	2009 ~ 2020	농업농촌기본법제42조
산림녹지과	지역 산림 계획	<ul style="list-style-type: none"> · 산림청장이 수립하는 산림기본계획이 정한 목표와 추진방향에 의거 지역 실정에 맞게 작성 하는 10년 단위의 실천계획 <ul style="list-style-type: none"> - 총재정규모 : 1조 8,755억원 - 5개 분야 38개 사업 	2008 ~ 2017	산림기본법 제11조
수 산 과	수 산 업 · 어 촌 종 합 대 책 실 행 계 획	<ul style="list-style-type: none"> · 개방 확대에 대비하여 수산업과 어촌이 환경변화에 적응할 수 있는 종합대책 실행 계획 <ul style="list-style-type: none"> - 총재정규모 : 2조 1,345억원 - 13개 분야 59개 사업 	2004 ~ 2013	수산업·어촌종합 대책
환경관리과	환 경 보 전 종 합 대 책 기 본 계 획	<ul style="list-style-type: none"> · 자연환경과 생활환경을 온전하고 건강하게 유지·관리 <ul style="list-style-type: none"> - 도민의 환경욕구 충족 - 건강한 자연환경의 전략적 추진 - 지속가능한 발전방안 제시 	2008 ~ 2015	환경정책 기본법 제14조의3
	폐 기 물 처 리 기 본 계 획	<ul style="list-style-type: none"> · 폐기물의 발생량과 처리현황 <ul style="list-style-type: none"> - 폐기물처리시설 설치계획 - 폐기물 처리목표량 설정 등 	2002 ~ 2011	폐기물관리 법제8조
균형발전 담당관실	충 청 남 도 균 형 발 전 개 발 계 획	<ul style="list-style-type: none"> · 성장거점사업을 발굴·계획·추진함으로써 균형발전대상 시군의 지역 발전을 촉진 도모 <ul style="list-style-type: none"> - 대상 : 3개시(공주, 보령, 논산), 5개군(금산, 부여, 서천, 청양, 태안) - 사업비 : 479,202백만원 	2008 ~ 2012	국가균형발전 특별지원법

실과명	계획명	계획의 주요내용	계획기간	수립근거
수질관리과	수질보전중기 종합계획	<ul style="list-style-type: none"> · 장기적인 수질 환경 보전 및 수자원대책 · 사업규모 : 125개소 · 총사업비 : 19,954억원 · 사업내용 : 환경기초시설 설치 등 (하수처리장, 분뇨 처리장, 산업 단지 등) 	2003 ~ 2020	물 관리 종합대책 (2000.10)
건설정책과	자전거이용 활성화사업 계획	<ul style="list-style-type: none"> · 고유가 시대 에너지 절약 및 교통 체증 해소, 도민 건강 증진을 위해 자전거 이용 활성화 도모 - 계획 총연장 : 1,310km - 계획 총사업비 : 130,705백만원 - '07까지 : 565km, 71,056백만원 - '08이후 : 744km, 59,649백만원 	2003 ~	자전거이용 활성화에관한 법률 제5조
도로교통과	어린이통학 안전시설확충 사업계획	<ul style="list-style-type: none"> · 어린이 보호 구역 정비 : 233개교 / 355억원 · 교통사고 잦은 곳 개선 : 204개소 / 208억원 · 위험도로 구조개선 : 398개소 / 2,970억원 	2002 ~ 2013	자동차 교통관리 개선특별 회계법
	지방도정비 사업장기계획	<ul style="list-style-type: none"> · 간선 도로망 구축, 지역간 소통원활 · 사업규모 : 94지구 417km · 사업비 : 3조 4,554억원 · 사업내용 : 4차로 확장 및 우회도로 등 	2001 ~ 2015	도로법 제24조
수질관리과	농어촌지방 상수도사업 계획	<ul style="list-style-type: none"> · 농어촌지역에 맑고 풍부한 수돗물 공급으로 보건위생 향상 · 사업규모 : 69개 지구 · 사업비 : 6,808억원 · 사업내용 : 농어촌 지방상수도 공급 	1994 ~ 2014	수도법

실과명	계획명	계획의 주요내용	계획기간	수립근거
소방행정과	제8차 소방력 보강 계획	· 급증하는 소방수요에 능동적 대응을 위한 소방관서 신설 및 소방장비 현대화로 도민 서비스 등 질적 향상 도모	2008 ~ 2012	소방기본법
여성가족정책관실	충청남도 보육 발전 5개년 계획	· 보육의 공공성 강화 및 양질의 보육 서비스를 지속적으로 제공 · 추진내용 - 공립보육시설확충 ('05년31개 ⇒ '01년 160개소) - 보육비용 투자 예산 ('05년 746억원 ⇒ '01년 1,857억원) - 보육료 지원아동 ('05년 54.1% ⇒ '01년 80.8%) · 5가지 추진과제 - 공 보육 기반조성 - 부모육아부담 경감 - 다양한 보육서비스 제공 - 아동 중심의 보육환경 조성 - 보육서비스 관리체계 강화	2006 ~ 2010	충청남도 영유아보육 조례
복지정책과	보훈 발전 5개년 계획	· 보훈정신 선양과 보훈 대상자 예우 등 ⇒ 전국 제일의 보훈메카로 육성 - 4개 분야 44개 과제 499억원	2009 ~ 2013	국가보훈 기본법
	아동희망 project 5개년 계획	· 저소득층 아동의 생활학습지원과 자립여건 조성을 위한 종합적인 지원시책과 투자전략 마련 등 ⇒ 모든 아동의 공평한 출발선 보장과 가난의 대물림 방지 - 4개 분야 49개 과제 1,954억원	2009 ~ 2013	아동복지법

실과명	계 획 명	계획의 주요내용	계 획 기 간	수립 근거
노 인 장애인과	노 인 복 지 발 전 5 개 년 계 획	· 전국 최초 어르신 삶의 질 향상을 위한 종합대책 수립 등 ⇒ 연구용역 추진 중	2009 ~ 2013	노인복지법 제4조
	경 로 당 활 성 화 3 개 년 계 획	· 시설개선 및 새로운 프로그램 보급을 통한 기능 강화 ⇒ 3개년 사업 575억원	2008 ~ 2010	노인복지법 제37조
	장 애 인 복 지 발 전 5 개 년 계 획	· 체계적인 사업 추진으로 장애인 생활 안정 및 자립, 재활도모 ⇒ 다차원적인 서비스 체계 구축, 기본권 보장을 통한 삶의 질 향상 - 총사업비 : 4,376억원	2008 ~ 2012	장애인 복지법 제9조
	장 사 시 설 5 개 년 계 획	· 「자연장 제도」 를 도입, 도 장사시설 수급 계획에 반영 · 도내 지역별 장사시설 조성 및 개선 방안 제시 등	2007 ~ 2011	장사등에 관한법률 제5조
	저 출 산 극 복 5 개 년 계 획	· 정부의 「새로맞이 플랜 2010」 지방적으로 실현 ⇒ 저출산 대응정책의 체계적 추진, 다자녀가정의 사회기반 구축 - 저출산 대응조례 등 제도개선사항 - 불임부부 지원, 다자녀 보육료 지원 등 다양한 시책 발굴 - 출산 및 양육 친화적인 지역사회 자원 개발	2010 ~ 2014	저출산 고령사회 기본법 제4조

2009~2013년 중기지방재정계획

2009년 11월 일 인쇄

2009년 11월 일 발행

발 행 : 총 청 남 도
편 집 : 예산담당관실 예산총괄담당
심 의 : 충청남도 재정계획심의위원회
인 쇄 : 세종디자인기획인쇄

《비매품》

본 계획에 관하여 문의사항이 있으면 충청남도
예산담당관실로 연락주시기 바랍니다.

☎ 042) 251-2121